

# **RAPORT**

**O STANIE MIASTA  
PIOTRKOWA  
TRYBUNALSKIEGO**

**2001**

**RAPORT O STANIE MIASTA ZA 2001 ROK**

**OPRACOWAŁ: ZESPÓŁ DS. ROZWOJU MIASTA,  
WYDZIAŁ PROMOCJI I ROZWOJU MIASTA  
URZĘDU MIASTA W PIOTRKOWIE TRYBUNALSKIM**

**PUBLIKACJA WYDANA ZE ŚRODKÓW URZĘDU MIASTA**

## RAPORT O STANIE MIASTA ZA 2001 ROK

### MATERIAŁY DO PUBLIKACJI ZOSTAŁY PRZEKAZANE PRZEZ:

- 1) Wydziały Urzędu Miasta
  - Wydział Promocji i Rozwoju Miasta
  - Wydział Realizacji Inwestycji Miejskich
  - Wydział Inżynierii Miasta
  - Wydział Spraw Obywatelskich
  - Wydział Oświaty
  - Wydział Finansowy
  - Wydział Kultury, Kultury Fizycznej i Współpracy z Zagranicą
  - Wydział Ochrony Środowiska i Rolnictwa
- 2) Powiatowy Urząd Pracy
- 3) Straż Miejską
- 4) Miejską Komendę Policji
- 5) Komendę Miejską Państwowej Straży Pożarnej
- 6) Miejski Zakład Gospodarki Komunalnej Sp. z o.o.
- 7) Towarzystwo Budownictwa Społecznego Sp. z o.o.
- 8) Piotrkowską Spółdzielnię Mieszkaniową
- 9) Spółdzielnię Mieszkaniową „Karusia”
- 10) Urząd Statystyczny Oddział w Piotrkowie Tryb.,
- 11) Zakład Energetyczny Łódź Teren S.A. Rejon Energetyczny Piotrków Tryb.
- 12) PGNiG S.A. w Warszawie, Oddział Zakład Gazowniczy „Gazownia Łódzka” w Łodzi, Rejon Gazowniczy w Piotrkowie Tryb.
- 13) Wojewódzki Inspektorat Ochrony Środowiska w Łodzi Delegatura w Piotrkowie Trybunalskim
- 14) Wyższą Szkołę Pedagogiczną im. J. Kochanowskiego w Kielcach filia w Piotrkowie Trybunalskim
- 15) Ośrodek Satelitarny Wyższej Szkoły Społeczno-Ekonomicznej w Warszawie
- 16) Łódzką Regionalną Kasę Chorych Oddział w Piotrkowie Tryb.
- 17) PTTK
- 18) PTSM Oddział Terenowy
- 19) Ośrodek Doskonalenia Nauczycieli
- 20)

# RAPORT O STANIE MIASTA ZA 2001 ROK

## SPIS TREŚCI

I. LUDNOŚĆ MIASTA .....	5
II. GOSPODARKA MIASTA .....	6
- STRUKTURA PODMIOTOWA	
- OTOCZENIE BIZNESU	
- POZIOM I STRUKTURA BEZROBOCIA	
- DZIAŁANIA WSPIERAJĄCE ROZWÓJ GOSPODARCZY	
III. WYKONANIE BUDŻETU .....	11
IV. INWESTYCJE MIEJSKIE .....	12
V. INFRASTRUKTURA TECHNICZNA.....	15
- ZAOPATRZENIE W WODĘ I ODPROWADZANIE ŚCIEKÓW	
- CIEPŁOWNICTWO	
- SIEĆ GAZOWA	
- SIEĆ ELEKTRYCZNA	
- REMONTY I MODERNIZACJE DRÓG	
VI. KOMUNIKACJA MIEJSKA .....	18
VII. ŚRODOWISKO NATURALNE .....	25
- ZIELEŃ MIEJSKA	
- STAN ŚRODOWISKA NATURALNEGO	
VIII. MIESZKALNICTWO .....	18
- TOWARZYSTWO BUDOWNICTWA SPOŁECZNEGO SP. Z O.O.	
- PIOTRKOWSKA SPÓŁDZIELNIA MIESZKANIOWA	
- SPÓŁDZIELNIA MIESZKANIOWA „KARUSIA”	
IX. OŚWIATA.....	37
- PRZEDSZKOŁA SAMORZĄDOWE	
- SZKOŁY PODSTAWOWE	
- GIMNAZJA	
- SZKOŁY PONADPODSTAWOWE	
- PLACÓWKI OPIEKUŃCZO-WYCHOWAWCZE	
- SZKOLNICTWO WYŻSZE	
- ZATRUDNIENIE	
- SZKOŁY I PLACÓWKI NIEPUBLICZNE	
- OŚRODEK DOSKONALENIA NAUCZYCIELI	
X. KULTURA I SZTUKA .....	50
- MUZEUM	
- MIEJSKA BIBLIOTEKA PUBLICZNA	
- BIURO WYSTAW ARTYSTYCZNYCH „GALERIA SZTUKI”	
- MIEJSKI OŚRODEK KULTURY	
- PAŃSTWOWA SZKOŁA MUZYCZNA IM. I.J. PADEREWSKIEGO	
- NAJWAŻNIEJSZE IMPREZY ORGANIZOWANE W 2001 ROKU	
XI. SPORT, TURYSTYKA I REKREACJA .....	53
- OŚRODEK SPORTU I REKREACJI	
- KLUBY SPORTOWE	
- PTTK	
- PTSM	
XII. WSPÓŁPRACA Z ZAGRANICĄ .....	57
XIII. OCHRONA ZDROWIA .....	59
XIV. BEZPIECZEŃSTWO PUBLICZNE.....	64
- DZIAŁALNOŚĆ KOMENDY MIEJSKIEJ POLICJI	
- DZIAŁALNOŚĆ STRAŻY MIEJSKIEJ	
- DZIAŁALNOŚĆ KOMENDY MIEJSKIEJ PAŃSTWOWEJ STRAŻY POŻARNEJ	

# I. LUDNOŚĆ

## RAPORT O STANIE MIASTA ZA 2001 ROK

Na koniec 2001 roku w Piotrkowie Trybunalskim mieszkało 82.524 osób. Gęstość zaludnienia na terenie miasta wynosi 1226,8osoby/km<sup>2</sup>. Poniżej przedstawiamy szczegółowe dane dotyczące ludności miasta, z których wynika, że pogłębia się ujemny przyrost naturalny (z -124 w 2000 roku na -175 w 2001 roku), ale spada ujemne saldo migracji (-255 osób w 2000r., -167 w roku 2001). O niżu demograficznym świadczy fakt, iż znacznie spadła liczba ludności w wieku przedprodukcyjnym (z 19.473 osób w 2000 roku na 17.202 w roku 2001).

	2000	2001	2001/2000
<b>Ludność ogółem</b>	<b>82.780</b>	<b>82.524</b>	99,73%
Kobiety	43.723	43.647	99,83%
Mężczyźni	39.057	38.877	99,54%
Ludność na 1 km <sup>2</sup>	1230,6	1226,8	
Kobiety na 100 mężczyzn	111,9	112,3	
<b>Struktura ludności wg grup ekonomicznych</b>			
Ogółem	82.780 /100%/	82.524 /100%/	
Wiek przedprodukcyjny /0-17 lat/	19.473 /23,52%/	17.202 /20,85%/	
Wiek produkcyjny M/18-64/, K/18-59 lat/	M 25.552 /30,87%/ K 26.110 /31,54%/	M 26.482 /32,09%/ K 27.094 /32,83%/	
Wiek poprodukcyjny	11.645 /14,07%/	11.746 /14,23%/	
<b>Ruch naturalny ludności</b>			
Małżeństwa	654	627	95,87%
Urodzenia żywe	798	691	86,60%
Zgony	922	866	93,93%
<b>Przyrost naturalny</b>	<b>- 124</b>	<b>-175</b>	
<b>Migracje ludności</b>			
Napływ ogółem, w tym:	499	466	
z miast	196	179	
ze wsi	297	279	
z zagranicy	6	8	
Odływ ogółem, w tym:	724	633	
do miast	355	356	
na wieś	358	265	
za granicę	11	12	
<b>Saldo migracji</b>	<b>-255</b>	<b>-167</b>	

Opracowanie na podstawie danych z Wydziału Spraw Obywatelskich, Ewidencja Ludności UM

# II. GOSPODARKA MIASTA

## STRUKTURA PODMIOTOWA

Na koniec 2001 roku w ewidencji działalności gospodarczej w Urzędzie Miasta wpisanych było 6530 podmiotów gospodarczych, co stanowi 108,42% ilości podmiotów gospodarczych z 2000 roku.

RAPORT O STANIE MIASTA ZA 2001 ROK

Ilość przedsiębiorców wpisanych do ewidencji w 2001 roku – 1922

Ilość przedsiębiorców wykreślonych z ewidencji w 2001 roku – 1486

L.p	RODZAJ DZIAŁALNOŚCI	2000r.	2001r.	2001/00r. w %
I.	Produkcja ogółem, w tym:	<b>526</b>	<b>535</b>	<b>101,71</b>
	- masarnie	15	24	160,00
	- ciastkarnie	14	20	142,86
	- piekarnie	17	23	135,29
	- wytwórnie napojów chłodzących	3	2	66,67
	- produkcja materiałów budowlanych	18	30	166,67
	- inne (odzieżowe, włókiennicze, drzewne, chemiczne, metalowe, itp.)	459	436	94,99
II.	Handel ogółem, w tym:	<b>2565</b>	<b>2681</b>	<b>104,52</b>
	- stały (w tym hurtowy)	1334 (129)	1527 (106)	114,47
	- określony	1231	1154	93,74
III.	Usługi ogółem, w tym:	<b>2760</b>	<b>3131</b>	<b>113,44</b>
	- transportowe ogółem, w tym:	386	462	119,69
	osobowe	164	229	
	bagażowe	10	10	
	towarowe	212	223	
	- budowlane	528	670	126,89
	- weterynaryjne	22	25	113,64
	- pralnicze, maglowanie	23	19	82,61
	- komunalne	10	13	130,00
	- odzieżowe, dziewiarskie	56	70	125,00
	- kowalskie, ślusarskie	53	54	101,89
	- kulturalno-rozrywkowe	45	41	91,11
	- poligraficzne, introligatorskie, wydawnicze	39	46	148,39
	- naprawa sprzętu AGD	13	11	84,62
	- naprawa sprzętu RTV	29	25	86,21
	- naprawa maszyn i urządzeń	31	27	87,10
	- motoryzacyjne	110	111	100,91
	- szewskie	21	21	100,00
	- kuśnierskie, skórzan, kaletnicze	7	9	128,57
	- elektryczne i elektroniczne	98	131	133,67
	- elektromechaniczne	30	30	100,00
	- fryzjerskie	89	86	96,63
	- kosmetyczne	27	29	107,41
	- fotograficzne, video	29	33	113,79
	- zegarmistrzowskie	14	12	85,71
	- optyczne	6	7	116,67
	- obrachunkowe, doradcze	94	100	106,38
	- kursy, szkolenia	110	132	120,00
	- szklarskie	16	16	100,00
	- chemiczne (pozostałe)	6	14	233,33
	- wulkanizatorstwo	15	15	100,00
	- drzewne	8	11	137,50
	- stolarskie	34	45	132,35

## RAPORT O STANIE MIASTA ZA 2001 ROK

	- obsługa rolnictwa	14	14	100,00
	- usługi zdrowotne	156	286	183,33
	- pozostałe (malowanie szyldów, reklamowe, turystyczne, hotelarskie, porządkowe, geodezyjne)	641	566	88,30
IV.	Punkty skupu surowców wtórnych	<b>22</b>	<b>26</b>	<b>118,18</b>
V.	Gastronomia, w tym:	<b>150</b>	<b>157</b>	<b>104,67</b>
	- obwoźna	20	18	90,00
<b>OGÓŁEM</b>		<b>6023</b>	<b>6530</b>	<b>108,42</b>

Opracowanie na podstawie danych z Wydziału Spraw Obywatelskich, Referat Handlu UM

### OTOCZENIE BIZNESU

#### 1. BANKI I INSTYTUCJE FINANSOWE

- ◆ Bank Gospodarki Żywnościowej S.A. ul. Grota Roweckiego 5, tel. 647 79 50, Punkt Obsługi Klienta BGŻ, ul. Sulejowska 45
- ◆ BANK POCZTOWY S.A., ul. Łódzka 50, tel. 649 04 80, 649 04 90
- ◆ Bank Spółdzielczy Ziemi Piotrkowskiej, ul. Mickiewicza 1, tel. 648 09 10
- ◆ BIG Bank S.A. Plac Kościuszki 7, tel. 647 00 70,
- ◆ CITYBANK, ul. Słowackiego 23
- ◆ GE Capital Bank S.A. Al. Armii Krajowej 24 A, tel. 647 22 08,
- ◆ ING Bank Śląski, ul. Kostromska 50, tel. 646 90 40
- ◆ Invest-Bank S.A. Al. 3-go Maja 4, tel. 649 52 99, ul. Dmowskiego, tel. 647 02 98,
- ◆ Kredyt Bank S.A. ul. Dąbrowskiego 5/7, tel. 647 85 55,
- ◆ LG Petro Bank S.A. ul. Próchnika 2, tel. 649 59 92,
- ◆ LUKAS BANK, ul. Słowackiego 7, tel. 647 39 14, 649 87 95
- ◆ Mazowiecki Bank Regionalny S. A., ul. Słowackiego 81, tel. 648 83 20
- ◆ Bank Millenium, ul. Słowackiego 20, tel. 0 80 11 21 000
- ◆ Narodowy Bank Polski ul. Dąbrowskiego 7, tel. 647 07 06,
- ◆ PBK S.A., ul. Młynarska 2, tel. 647 26 92,
- ◆ PKO BP ul. Słowackiego 9 tel. 647 44 83, ul. Belzacka 66, tel. 649 55 57, ul. Leonarda 13/17, tel. 649 43 22,
- ◆ Bank PeKaO S.A. Grupa PKO S.A. Al. Armii Krajowej 24, tel. 649 54 95, ul. Dmowskiego 38, tel. 649 60 04, ul. Narutowicza 35
- ◆ System Gwarant S.A., ul. Toruńska 6, 649 70 29
- ◆ PRESTIGE, Al. 3-go Maja 2, tel. 649 97 36
- ◆ AKB Pośrednictwo, Usługi Finansowe, ul. Belzacka 93, tel. 617 36 40
- ◆ STAFF, ul. Słowackiego 3, tel. 732 66 24
- ◆ Powszechny Zakład Ubezpieczeń S.A., ul. Wojska Polskiego 45, 647 82 83

## RAPORT O STANIE MIASTA ZA 2001 ROK

- ◆ P Z U Życie, ul. Słowackiego 51, 647 11 20
- ◆ „STU” Towarzystwo Ubezpieczeń i Reasekuracji S.A., ul. Słowackiego 70, 647 11 27
- ◆ Towarzystwo Ubezpieczeniowe „COMPENSA” S.A., Agencja, ul. Słowackiego 87/89, 647 08 22
- ◆ Towarzystwo Ubezpieczeniowe „Samopomoc” S.A., ul. Młynarska 2, 647 52 64
- ◆ Towarzystwo Ubezpieczeniowo-Reasekuracyjne „Polisa” S.A., ul. Wojska Polskiego 102, 647 53 83
- ◆ Towarzystwo Ubezpieczeń i Reasekuracji „WARTA” S.A., Al. 3-go Maja 6, 647 26 02
- ◆ Zakład Ubezpieczeń i Reasekuracji „Polonia” S.A., ul. Młynarska 2, 649 53 52
- ◆ Towarzystwo Ubezpieczeń Wzajemnych, ul. Narutowicza 7, 649 69 29
- ◆ Towarzystwo Ubezpieczeń SIGMA, ul. Słowackiego 70, 647 17 70
- ◆ Towarzystwo Ubezpieczeń PATRON, ul. Kostromska 51 b, 649 62 88

### 2. ORGANIZACJE SAMORZĄDU GOSPODARCZEGO

- ◆ Regionalna Izba Gospodarcza, Pasaż Rudowskiego 4, tel. 649 84 40, e-mail: [rig@drescher.pl](mailto:rig@drescher.pl)
- ◆ Cech Rzemiosł Różnych, ul. Wojska Polskiego 60, tel. 647 10 46, 649 56 74
- ◆ Piotrkowskie Stowarzyszenie Rozwoju, Promocji i Integracji Europejskiej “EURO-CENTRUM”, ul. Próchnika 17, tel. 649 63 53.
- ◆ Centrum Edukacji i Pracy OHP, ul. Przemysłowa 25, tel./fax 647 45 39, 647 47 57  
W którego strukturze działają:
  - *Środowiskowy Hufiec Pracy*
  - *Młodzieżowe Biuro Pracy*
  - *Klub Pracy*
- ◆ Piotrkowskie Stowarzyszenie Wspierania Przedsiębiorczości, Al. 3-go Maja 6b, tel. 649 71 17
- ◆ Stowarzyszenie Pomocy Młodzieży „Młodzież Polska” ul. Przemysłowa 25, tel. 647 47 57
- ◆ Klub Wspierania Przedsiębiorczości, ul. Słowackiego 1, tel. 647 69 97
- ◆ Trybunalskie Bractwo Kupieckie, ul. Narutowicza 55a, tel. 647 17 52
- ◆ Piotrkowska Spółdzielnia Hurtowego Rynku Rolnego przy Zespole Szkół Rolniczych, Bujny

### POZIOM I STRUKTURA BEZROBOCIA

<b>Poziom bezrobocia</b>	Ogółem	Kobiety
Liczba bezrobotnych (stan na dzień 31.12.2001 roku)	7170	3899
Liczba wyłączonych z ewidencji w 2001 roku	4351	1841
Liczba nowozarejestrowanych	5931	2729

<b>Wybrane kategorie bezrobotnych</b>	Ogółem	Kobiety
Absolwenci	370	217
Niepełnosprawni	354	197



RAPORT O STANIE MIASTA ZA 2001 ROK

Z prawem do zasiłku	1879	1022
---------------------	------	------

Aktywne formy przeciwdziałania bezrobociu		Ogółem	Kobiety
Liczba osób zatrudnionych w ramach:	prac interwencyjnych	158	45
	robót publicznych	22	20
	programów specjalnych	3	0
	umów absolwenckich	49	15
Liczba osób skierowanych na:	szkolenie	140	51
	staże absolwenckie	11	8
Pożyczki na rozpoczęcie działalności gospodarczej		9	1

<b>Oferty pracy zgłoszone w 2001 roku</b>	<b>1899</b>	<b>-</b>
<b>Podjęcia pracy w 2001 roku</b>	<b>2083</b>	<b>967</b>

Struktura bezrobocia		Ogółem	Kobiety
Wiek	15-17	0	0
	18-24	1808	949
	25-34	1933	1153
	35-44	1706	946
	45-54	1537	812
	55-59	159	39
	60-64	27	-
Wykształcenie	wyższe	335	222
	policealne i średnie zawodowe	1542	976
	średnie ogólnokształcące	714	563
	zasadnicze zawodowe	2087	912
	podstawowe i niepełne podstawowe	2492	1226
Staż pracy ogółem	do 1 roku	770	430
	1-5	1584	772
	5-10	1140	603
	10-20	1428	845
	20-30	929	490
	30 lat i więcej	56	0
	bez stażu	1263	759
Czas pozostawania bez pracy (w miesiącach)	do 1	553	226
	1-3	836	401
	3-6	941	481
	6-12	1453	778
	12-24	1419	783
	pow. 24	1968	1230

Poradnictwo zawodowe		Ogółem	Kobiety
Liczba osób objęta poradnictwem zawodowym	poradnictwo indywidualne	287	140
	poradnictwo grupowe	383	217
	sala informacji zawodowej	521	292
Razem		1191	649

## RAPORT O STANIE MIASTA ZA 2001 ROK

<b>Zasiłki i świadczenia przedemerytalne</b>		Ogółem	Kobiety
Liczba osób pobierających:	zasiłek przedemerytalny	1538	824
	świadczenie przedemerytalne	435	181

### **DZIAŁANIA WSPIERAJĄCE ROZWÓJ GOSPODARCZY**

Podstawą polityki władz samorządowych jest rozwój gospodarczy miasta poprzez tworzenie sprzyjających warunków dla rozwoju przedsiębiorczości lokalnej oraz przyciąganie inwestorów zewnętrznych. Zadania te realizowane są poprzez:

1. utworzenie Biura Obsługi Inwestora przy Wydziale Programowania i Rozwoju Miasta Urzędu Miasta, zajmującym się m.in.:
  - prowadzeniem kompleksowej obsługi potencjalnego inwestora,
  - aktualizacją bazy nieruchomości pod nazwą „Oferta inwestycyjna miasta”,
  - przesyłaniem Oferty inwestycyjnej miasta do Radców Handlowych i Instytutów Polskich w Europie Zachodniej,
  - prowadzeniem bazy danych o potencjalnych inwestorach i developerach,
  - bieżącą aktualizacją oferty inwestycyjnej na stronie internetowej miasta,
  - zbieraniem i bieżącą aktualizacją danych o piotrkowskich podmiotach gospodarczych i procesach inwestycyjnych,
  - uaktualnieniem „Przewodnika dla inwestora”.
2. Politykę podatkową

Władze miasta zdecydowały o utrzymaniu w 2002 roku podatku od nieruchomości dla przedsiębiorców na poziomie roku 2001. Stawka w/w podatku wynosi 14,50zł/m<sup>2</sup> powierzchni użytkowej budynków zw. z działalnością gospodarczą i jest niższa od stawki maksymalnej, która w 2002 roku wynosi 16,83zł/m<sup>2</sup>. W związku z ustaleniem stawki niższej od maksymalnej w 2001 roku do budżetu miasta wpłynęło około 978.000zł mniej (z podatków za budynki i grunty pod działalność gospodarczą), a w 2002 roku przewiduje się, iż będzie to kwota w granicach 1.449.000zł mniej.

W 2001 roku udzielono pomocy publicznej dla przedsiębiorców (na ich wnioski) w takich formach jak: odroczenie terminu płatności, rozłożenie na raty i umorzenie. Wpłynęły 23 takie wnioski. Terminy płatności odroczone zostały w stosunku do kwoty około 1.450.000zł a umorzenie stanowiło kwotę około 200.000zł.

Podjęto szereg działań mających na celu wprowadzenie systemu ulg i preferencji w podatku od nieruchomości dla przedsiębiorców tworzących nowe miejsca pracy.

3. Ważny element stanowią zakupy nieruchomości od podmiotów gospodarczych w ramach rozliczenia zaległych podatków - w ten sposób uzyskano nieruchomości m.in. od Z.P.Dz. „Sigmatex” S.A., HSO „Kara”, trwają negocjacje z FMG „Pioma”.
4. Podjęto starania o utworzenie na terenie miasta Specjalnej Strefy Ekonomicznej, podstrefy łódzkiej.

## **III. WYKONANIE BUDŻETU**

Budżet w 2001 roku wynosił:

**DOCHODY - 164.789.192,00 zł. w tym:**

RAPORT O STANIE MIASTA ZA 2001 ROK

- dotyczące zadań gminy - 93.525.888,00
- dotyczące zadań powiatu - 71.263.304,00

**WYDATKI - 179.954.998,13 zł. w tym:**

- dotyczące zadań gminy - 108.595.079,13
- dotyczące zadań powiatu - 71.359.919,00

Wykonanie dochodów za 2001 rok wyniosło 162.069.514,00 zł., co stanowi 98,35 % planu, natomiast wykonanie wydatków wyniosło 171.137.716,00 zł., co stanowi 95,10 % planu.

<b>WYKONANIE DOCHODÓW</b>				
	<b>Budżet wg uchwały</b>	<b>Budżet po zmianach</b>	<b>Wykonanie</b>	<b>% wykonania</b>
<b>DOCHODY OGÓŁEM</b>	<b>160190 714,00</b>	<b>164 789 192,00</b>	<b>162 069 514,00</b>	<b>98,35</b>
<b><i>DOCHODY DOTYCZĄCE ZADAŃ GMINY</i></b>				
<b><i>DOCHODY OGÓŁEM</i></b>	<b><i>97 049 713,00</i></b>	<b><i>93 525 888,00</i></b>	<b><i>91 131 967,00</i></b>	<b><i>97,44</i></b>
A.I Dochody własne ( 1+2+3+4)	41 755 048,00	38 012 411,00	34 005 083,00	89,46
1. Wpływy z podatków i opłat lokalnych	17 581 342,00	19 521 738,00	18 227 457,00	93,37
2. Wpływy z podatków i opłat ustalonych odrębnymi przepisami	8 174 406,00	5 043 150,00	5 406 341,00	107,20
3. Dochody z majątku gminy	15 844 300,00	13 292 523,00	9 859 919,00	74,18
4. Odsetki od środków w banku	155 000,00	155 000,00	511 366,00	329,91
A.II Udziały w podatkach stanowiących dochody budżetu państwa	22 850 338,00	18 450 338,00	20 440 948,00	110,79
A.III Subwencja ogólna w tym:	24 873 475,00	25 650 571,00	25 650 571,00	100,00
część podstawowa	91 422,00	96 048,00	88 044,00	91,67
część oświatowa	21 255 434,00	21 259 746,00	21 259 746,00	100,00
część rekompensująca subwencji ogólnej dla gmin	3 526 619,00	4 294 777,00	4 302 781,00	100,19
A.IV Dotacje celowe ( 1+2+3 )	7 570 852,00	11 412 568,00	11 035 365,00	96,69
1. Dotacje na zadania własne gminy	631 205,00	3 235 588,00	3 135 126,00	96,90
2. Dotacje na zadania zlecone gminy	6 939 647,00	8 146 980,00	7 870 239,00	96,60
3. Dotacje na zad.powierzone gminie	0,00	30 000,00	30 000,00	100,00
<b><i>DOCHODY DOTYCZĄCE ZADAŃ POWIATU</i></b>				
<b><i>DOCHODY OGÓŁEM</i></b>	<b><i>63 141 001,00</i></b>	<b><i>71 263 304,00</i></b>	<b><i>70 937 547,00</i></b>	<b><i>99,54</i></b>
B.I Dochody własne ( 1+2+3 )	1 021 000,00	1 830 930,00	2 229 838,00	121,79
1. Wpływy z usług	565 000,00	597 500,00	603 716,00	101,04
2. Różne dochody	455 000,00	963 193,00	1 356 689,00	140,85

RAPORT O STANIE MIASTA ZA 2001 ROK

3. Dochody z majątku powiatu	1 000,00	259 637,00	258 675,00	99,63
4. Odsetki od środków w banku	0,00	10 600,00	10 758,00	101,49
B.II Udziały powiatów w podatkach stanow.dochody budżetu państwa	780 809,00	600 809,00	701 578,00	116,77
B.III Subwencja ogólna w tym:	32 472 517,00	36 449 526,00	36 449 526,00	100,00
część oświatowa	27 349 150,00	31 126 159,00	31 126 159,00	100,00
część wyrównawcza	873 621,00	873 621,00	873 621,00	100,00
część drogowa	4 249 746,00	4 449 746,00	4 449 746,00	100,00
B.V Dotacje celowe ( 1+2+3 )	28 866 675,00	32 382 039,00	31 556 605,00	97,45
1. Dotacje na zadania własne powiatu	6 067 810,00	7 408 619,00	7 105 872,00	95,91
2. Dotacje na zadania bieżące z zakresu administracji rządowej wykonywane przez powiat	22 235 669,00	24 390 686,00	23 867 999,00	97,86
3. Dotacje na zadania powierzone	563 196,00	582 734,00	582 734,00	100,00
<b>WYKONANIE WYDATKÓW</b>				
	<b>Budżet wg uchwały</b>	<b>Budżet po zmianach</b>	<b>Wykonanie</b>	<b>% wykonania</b>
<b>WYDATKI OGÓŁEM</b>	<b>169858 980,00</b>	<b>179 954 998,13</b>	<b>171 137 716,00</b>	<b>95,10</b>
<b>INWESTYCJE</b>	<b>18 052 338,00</b>	<b>19 505 189,13</b>	<b>15 008 793,00</b>	<b>76,95</b>
<b>WYDATKI DOTYCZĄCE ZADAŃ GMINY</b>				
<b>WYDATKI OGÓŁEM</b>	<b>104649 955,00</b>	<b>108 595 079,13</b>	<b>101 277 461,00</b>	<b>93,26</b>
<b>INWESTYCJE</b>	<b>16 299 338,00</b>	<b>16 555 195,13</b>	<b>12 586 579,00</b>	<b>76,03</b>
Rolnictwo i łowiectwo	18 000,00	22 000,00	15 193,00	69,06
Transport i łączność w tym:	6 270 000,00	5 906 405,00	5 766 729,00	97,64
Inwestycje	635 000,00	681 605,00	543 238,00	79,70
Turystyka	22 000,00	22 000,00	22 000,00	100,00
Gospodarka mieszkaniowa, w tym:	7 443 000,00	7 627 438,00	5 665 947,00	74,28
Inwestycje	710 000,00	1 682 844,00	813 917,00	48,37
Działalność usługowa	405 000,00	369 000,00	350 827,00	95,08
Administracja publiczna, w tym:	15 212 123,00	15 351 238,00	14 355 165,00	93,51
Inwestycje	504 196,00	455 182,00	440 521,00	96,78
Urzędy naczelnych organów władzy państwowej	11 855,00	99 961,00	99 961,00	100,00
Bezpieczeństwo publiczne i ochr.przeciwpożarowa w tym:	1 556 800,00	1 660 930,00	1 645 805,00	99,09
Inwestycje	0,00	125 000,00	124 991,00	99,99

RAPORT O STANIE MIASTA ZA 2001 ROK

Obsługa długu publicznego	1 820 050,00	1 852 550,00	1 255 590,00	67,78
Różne rozliczenia	148 000,00	0,00	0,00	
Oświata i wychowanie, w tym:	33 249 600,00	34 094 627,00	32 276 131,00	94,67
Inwestycje	6 522 700,00	7 097 521,00	5 275 957,00	74,34
Ochrona zdrowia, w tym:	689 500,00	689 500,00	684 190,00	99,23
Inwestycje	40 000,00	35 200,00	35 117,00	99,76
Opieka społeczna, w tym:	12 267 585,00	15 526 029,00	15 417 331,00	99,30
Inwestycje	22 100,00	381 561,00	377 254,00	98,87
Edukacyjna opieka wychowawcza	7 823 100,00	7 852 378,00	7 835 854,00	99,79
Gospodarka komunalna i ochrona środowiska, w tym:	13 062 342,00	12 937 594,13	11 318 216,00	87,48
Inwestycje	7 665 342,00	6 031 808,13	4 911 722,00	81,43
Kultura i ochrona dziedzictwa narodowego	1 906 000,00	1 937 643,00	1 935 262,00	99,88
Kultura fizyczna i sport, w tym:	2 745 000,00	2 645 786,00	2 633 260,00	99,53
Inwestycje	200 000,00	64 474,00	63 862,00	99,05
<b>WYDATKI DOTYCZĄCE ZADAŃ POWIATU</b>				
<b>WYDATKI OGÓŁEM</b>	<b>65 209 025,00</b>	<b>71 359 919,00</b>	<b>69 860 255,00</b>	<b>97,90</b>
<b>INWESTYCJE</b>	<b>1 753 000,00</b>	<b>2 949 994,00</b>	<b>2 422 214,00</b>	<b>82,11</b>
Rolnictwo i łowiectwo	533 000,00	548 500,00	544 735,00	99,31
Leśnictwo	410,00	410,00	384,00	93,66
Transport i łączność, w tym:	4 930 000,00	5 082 816,00	4 881 598,00	96,04
Inwestycje	1 368 000,00	1 868 935,00	1 670 758,00	89,40
Gospodarka mieszkaniowa	36 700,00	135 800,00	109 077,00	80,32
Działalność usługowa	237 000,00	237 000,00	215 917,00	91,10
Administracja publiczna	909 612,00	975 908,00	948 389,00	97,18
Bezpieczeństwo publiczne i ochr.przeciwpożarowa	20 270 745,00	22 259 955,00	21 817 767,00	98,01
Oświata i wychowanie, w tym:	24 026 850,00	26 101 265,00	25 762 654,00	98,70
Inwestycje	385 000,00	753 800,00	425 092,00	56,39
Ochrona zdrowia, w tym:	989 560,00	1 061 420,00	1 030 667,00	97,10
Inwestycje	0,00	20 000,00	19 105,00	95,53
Opieka społeczna	6 537 578,00	6 924 798,00	6 711 807,00	96,92
Edukacyjna opieka wychowawcza, w tym:	4 257 570,00	5 088 602,00	5 087 815,00	99,98
Inwestycje	0,00	307 259,00	307 259,00	100,00

RAPORT O STANIE MIASTA ZA 2001 ROK

Gospodarka komunalna	0,00	409 000,00	399 000,00	97,56
Kultura i ochrona dziedzictwa narodowego	2 480 000,00	2 534 445,00	2 350 445,00	92,74

**WYKONANIE NAKŁADÓW NA INWESTYCJE**

L.p.	WYDATKI	WYKONANIE		
		Środki własne, pożyczki, kredyty	Dotacje	Ogółem
	<b>Ogółem wydatki na zadania inwestycyjne</b>	<b>14.096.033</b>	<b>912.760</b>	<b>15.008.793</b>
1.	Gospodarka komun. i ochrona środ., w tym: pozostała działalność utrzymanie zieleni w miastach i gminach oświetlenie ulic, placów i dróg	4.831.722 4.632.655 2.072 196.995	80.000 80.000 - -	<b>4.911.722</b> 4.712.655 2.072 196.995
2.	Oświata i wychowanie szkoły podstawowe gimnazja pozostała działalność licea szkoły zawodowe centra	5.152.415 256.514 4.444.622 26.187 131.244 247.048 46.800	548.634 - 500.000 48.634 - - -	<b>5.701.049</b> 256.514 4.944.622 74.821 131.244 247.048 46.800
3.	Transport i łączność, w tym drogi publiczne gminne lokalny transport zbiorowy drogi publiczne	2.203.996 491.288 41.950 1.670.758	10.000 10.000 - -	<b>2.213.996</b> 501.288 41.950 1.670.758
4.	Administracja publiczna	422.005	18.516	<b>440.521</b>
5.	Kultura fizyczna i sport, w tym: obiekty sportowe instytucje kultury fizycznej	33.069 6.454 26.615	30.793 - 30.793	<b>63.862</b> 6.454 57.408
6.	Gospodarka mieszkaniowa, w tym: zakłady gospodarki mieszkaniowej gospodarka gruntami i nieruchomościami	813.917 5.428 808.489	- - -	<b>813.917</b> 5.428 808.489
7.	Ochrona zdrowia, w tym: przeciwdziałanie alkoholizmowi żłobki inspekcja sanitarna	39.868 35.117 4.751 -	19.105 - - 19.105	<b>58.973</b> 35.117 4.751 19.105
8.	Opieka społeczna, w tym: domy pomocy społecznej pozostała działalność ośrodki pomocy społecznej	354.813 326.983 9.525 18.305	17.690 - 17.690 -	<b>372.503</b> 326.983 27.215 18.305
9.	Bezpieczeństwo publiczne	124.991	-	<b>124.991</b>
10.	Edukacyjna opieka wychowawcza	119.237	188.022	<b>307.259</b>

## IV. INWESTYCJE MIEJSKIE

Inwestycje	Wartość
INWESTYCJE WŁASNE GMINY PRZYGOTOWANE I REALIZOWANE PRZEZ W.R.I.M.	<b>9.882.773,98 zł.</b>
INWESTYCJE ZLECONE - REALIZOWANE PRZEZ INNE WYDZIAŁY UM - NADZOROWANE PRZEZ WRIM	<b>649.367,32 zł.</b>
INWESTYCJE ZLECONE - NADZOROWANE PRZEZ WRIM	<b>581.228,21 zł.</b>
<b>R A Z E M</b>	<b>11.113.369,51 zł.</b>

### I. INWESTYCJE WŁASNE GMINY PRZYGOTOWANE I REALIZOWANE PRZEZ W.R.I.M.

1. **Kanalizacja deszczowa w ulicy Wojska Polskiego – etap I**      **1.350,00 zł.**
2. **Program DOMINO – likwidacja barier architektonicznych w budynku Urzędu Miasta**      **28.486,00 zł.**  
Modernizacja wejścia do budynku Urzędu Miasta dla osób niepełnosprawnych .
3. **Program DOMINO – likwidacja barier architektonicznych w obiektach OSiR -**      **47.374,00 zł.**
  - A. Dostawa i montaż wózków koczających
  - B. Wykonanie podjazdu do Hali RELAX
  - C. Ścianka z drzwiami z PCV w budynku Hali RELAX
  - D. **Budynek na stadionie przy ulicy Żwirki.** (Wykonano dokumentację techniczną na roboty remontowe. Zadanie przewidziane do realizacji w 2002 roku.)
4. **Program DOMINO – utworzenie w mieście szkoły integracyjnej ( Szkoła Nr 5 ) oraz przedszkola integracyjnego Nr 24 -**      **74.821,00 zł.**
  - A. **Szkoła Nr 5** - zakończenie I etapu zadania przewidziano na dzień 31.01.2002 r.
  - B. **Przedszkole integracyjne Nr 24** - opracowana została dokumentacja techniczna na remont przedszkola i przystosowanie dla potrzeb osób niepełnosprawnych. Realizacja zadania przewidziana w roku 2002.
5. **Budowa targowiska przy ulicy Modrzewskiego**      **463.759,99zł.**  
Czynności odbiorowe zakończono 21.09.2001r.
6. **Budowa Parku 2000 przy ulicy Belzackiej**      **621.069,84 zł.**  
Termin rozpoczęcia przedmiotu umowy - 15.11.2000 r. w cyklu dwuletnim, a termin zakończenia - 26.10.2001 r.
7. **Kanalizacja sanitarna w ulicy Michałowskiej, Rolniczej i Spacerowej**      **275.146,82zł**

## RAPORT O STANIE MIASTA ZA 2001 ROK

Prace rozpoczęto 25.08.2000 r. w cyklu dwuletnim. Zadanie wykonane – protokół odbioru robót z dnia 29.06.2001.

- 8. Budowa krytej pływalni przy ulicy Belzackiej 419.233,73 zł.**



Zjeżdżalnia na krytej pływalni przy ul. Belzackiej

- 9. Budowa kanalizacji sanitarnej w ulicy Świerczowskiej i Świerczów 48.446,44 zł.**

- 10. Odwodnienie Rynku Trybunalskiego 2.853,37 zł.**

WP i RM ustalił zakres do projektowania. Matryca wykonana. Przeprowadzono przetarg na projektowanie. Podpisano umowę z projektantem. Opracowanie projektu do 10.03.2002 r. Zadanie do realizacji w 2002 r.

- 11. Sieć wodociągowa i kanalizacja sanitarna w ulicy Parafialnej 59.634,67 zł.**

- 12. Sieć wodociągowa w ulicy Dworskiej ( na odcinku od ul. Słowackiego do ul. Folwarcznej ) 109.833,27 zł.**

- 13. Modernizacja sieci ciepłej w ulicy Niskiej 150.479,56 zł.**

- 14. Przejście ciepłością pod torami PKP 9.317,89 zł.**

Podstawowa dokumentacja w zakresie sieci ciepłowniczej jest opracowana. Projekt przebudowy kabli energetycznych.- opracowany. Po posiedzeniu KOPI zadanie do realizacji w 2002 r.

- 15. Schronisko dla bezdomnych zwierząt 28.500,00 zł.**

Biuro Projektów „ Bipro – Bumar ” w Łodzi opracowało projekt budowlano – wykonawczy. Projekt był opiniowany na posiedzeniu KOPI.



RAPORT O STANIE MIASTA ZA 2001 ROK

- |            |   |                         |
|------------|---|-------------------------|
| <b>16.</b> | <b>Wodociąg i kanalizacja w ulicy Letniej</b>   | <b>110.951,35 zł.</b>   |
| <b>17.</b> | <b>Kanalizacja sanitarna w ulicy Wąskiej</b>  | <b>67.874,90 zł.</b>    |
| <b>18.</b> | <b>Kanalizacja sanitarna w ulicy Malinowej i Dworskiej</b>  | <b>225.180,73 zł.</b>   |
| <b>19.</b> | <b>Przedłużenie kolektora II oraz przebudowa kanalizacji sanitarnej w rejonie Parku Belzackiego</b>   | <b>0</b>                |
|            | W grudniu wykonano mapę sytuacyjno – wysokościową terenu Parku Belzackiego wraz z inwentaryzacją istniejącego drzewostanu i skupień krzewów dla zadania j.w. Ponadto zlecono opracowanie koncepcji zagospodarowania Parku Belzackiego z analizą dendrologiczną terenu. Wykonanie koncepcji w 2002 roku.   |                         |
| <b>20.</b> | <b>Zakup i dostawa stacji zlewnej ścieków</b>   | <b>119.326,43 zł.</b>   |
| <b>21.</b> | <b>Modernizacja amfiteatru</b>  | <b>647.177,07 zł.</b>   |
| <b>22.</b> | <b>Termomodernizacja i modernizacja dachu i wejścia budynku Urzędu Miasta</b>   | <b>328.475,82 zł.</b>   |
| <b>23.</b> | <b>Hydrofornia przy ulicy Wroniej</b>   | <b>0</b>                |
|            | Nie zrealizowano, gdyż umowa przyłączeniowa Zakładu Energetycznego z MZGK została podpisana z terminem realizacji w 2002 roku.  |                         |
| <b>24.</b> | <b>Modernizacja obiektów sportowych przy ulicy Batorego</b>   | <b>6.453,80 zł.</b>     |
|            | Program użytkowy wykorzystania obiektów przy ulicy Batorego 10 dla Ośrodka Szkolenia Olimpijskiego „ ATENY 2004 ” został zatwierdzony przez Zarząd Miasta. Opracowano Zbiorcze Zestawienie Kosztów. Po analizie programu użytkowego i kosztów realizacji przez Urząd Kultury Fizycznej i Sportu , procedura przetargowa na opracowanie dokumentacji technicznej została unieważniona. Zadanie wypadło z planu inwestycyjnego. |                         |
| <b>25.</b> | <b>Kanalizacja sanitarna w Oś. Jeziorna</b>   | <b>0</b>                |
|            | Po posiedzeniu KOPI zadanie do realizacji w 2002 roku.  |                         |
| <b>26.</b> | <b>Modernizacja basenu kąpielowego i zaplecza sali gimnastycznej przy Szkole Podstawowej Nr 14</b>  | <b>256.514,04 zł.</b>   |
|            | roboty remontowe -161.616,15 zł.<br>wyposażenie - 94.897,89   |                         |
| <b>27.</b> | <b>Budowa Szkoły przy ulicy Kostromskiej</b>  | <b>3.645.931,49 zł</b>  |
| <b>28.</b> | <b>Budowa hali sportowej przy ulicy Kostromskiej</b>  | <b>1.298.690,48 zł.</b> |
|            | Zadanie współfinansowane przez UKFiS. Dnia 11.07.2001 r. podpisana została umowa na budowę hali sportowej. Realizację zadania rozpoczęto 23.07.2001 r. w cyklu dwuletnim do dnia 31.12.2002 r.  |                         |
| <b>29.</b> | <b>Budowa ulicy Projektowanej Nr 1 od ulicy Sulejowskiej do Rakowskiej</b>  | <b>36.016,72 zł.</b>    |
|            | Z uwagi na uchylene planu zagospodarowania przestrzennego z 1988 wraz z późniejszymi zmianami w części dotyczącej ulicy Projektowanej I od ulicy Rakowskiej uchwałą Rady Miejskiej z dnia 23.05.2001 zmienia się trasę ulicy na odcinku od ulicy Broniewskiego do ulicy Rakowskiej. Od lipca b.r. zgodnie z Ustawą o Zagospodarowaniu Przestrzennym z uwagi na uchylene planu wygasły wszystkie                               |                         |

## RAPORT O STANIE MIASTA ZA 2001 ROK

wydane decyzje. WRIM wystąpił z wnioskiem o wydanie nowej decyzji i materiały do aktualizacji projektu. Opracowano raport oddziaływania na środowisko do wydania decyzji o warunkach zabudowy.

- 30. Przebudowa fontanny w Parku Śródmiejskim im. Jana Pawła II 2.072,20 zł.**  
Ustalono zakres do projektowania. Wydano decyzję o warunkach zabudowy. W trakcie podpisywania umowa na opracowanie dokumentacji technicznej. Termin opracowania 30.03.2002 r.
- 31. Modernizacja ulicy Sulejowskiej na odcinku od: granice miasta do ulicy Projektowanej - etap I 180.127,70 zł.**  
Dokumentacja techniczna w trakcie uzgodnień. Do realizacji w roku 2002 w ramach obwodnicy północnej.
- 32. Budowa fragmentu obwodnicy – Rondo – Słowackiego – Dmowskiego – Trasa N–S – I etap 39.466,20 zł.**  
Dokumentacja techniczna jest opracowana. Wystąpiono z wnioskiem na wydanie pozwolenia na budowę. Obiekt do realizacji w 2002 roku w ramach obwodnicy północnej.
- 33. Budowa Trasy W-Z 199.916,92 zł.**  
W 2001 roku środki były zaplanowane tylko na wykupy.
- 34. Modernizacja budynku szkoły przy ulicy Wojska Polskiego 37 131.243,83 zł.**
- 35. Rozbudowa Zespołu Szkół Ponadpodstawowych Nr 4, ul. Sienkiewicza 10/12 247.047,72 zł.**

### II. INWESTYCJE ZLECONE - REALIZOWANE PRZEZ INNE WYDZIAŁY UM - NADZOROWANE PRZEZ WRIM

- 2.1. Modernizacja budynku Miejskiego Ośrodka Pomocy Rodzinie 321.497,66 zł.**
- 2.2. Inwestycje programu DOMINO – likwidacja barier architektonicznych w budynku MOPR 27.215,00 zł.**
- 2.3. Budowa chodnika przy ulicy Roosevelta w Piotrkowie Tryb. na odcinku od ulicy Wroniej do ulicy Żelaznej 212.395,00 zł.**
- 2.4. Modernizacja pomieszczeń dla Stowarzyszenia Klubu Abstynenta „Nowa Droga” 35.117,40 zł.**
- W roku 2001 zostały uregulowane należności pochodzące z zobowiązań.
- 2.5. Adaptacja pomieszczeń piwnic i parteru w budynku Urzędu Miasta w Piotrkowie Tryb. przy ulicy Szkolnej 28 53.142,26 zł.**

**III. INWESTYCJE ZLECONE - NADZOROWANE PRZEZ WRIM**

<b>3.1. Rozbudowa Powiatowego Urzędu Pracy</b>	<b>520.529,40 zł.</b>
<b>3.2. Remont budynku OHP przy ulicy Próchnika 25</b>	<b>41.200,00 zł.</b>
<b>3.3. Remont instalacji wody w Gimnazjum Nr 4</b>	<b>3.332,62 zł</b>
<b>3.4. Wykonanie instalacji odgromowej na budynku Gimnazjum Nr 4</b>	<b>7.071,19 zł.</b>
<b>3.5. Rozbiórka komina murowanego przy budynku MOK</b>	<b>9.095,00 zł.</b>

## V. INFRASTRUKTURA TECHN.

### ZAOPATRZENIE W WODĘ I ODPROWADZANIE ŚCIEKÓW

Sieć wodociągowa i sieć kanalizacji sanitarnej stanowi majątek gminy, a eksploatowana jest przez Miejski Zakład Gospodarki Komunalnej Sp. z o.o.. Wg stanu na koniec 2001 roku:

długość sieci wodociągowej z przyłączami	– 185,52 km
długość sieci kanalizacji sanitarnej z przyłączami	– 166,97 km

	1998 r.	1999 r.	2000 r.	2001r.
Sieć wodociągowa rozdzielcza w km /bez przyłączy/	120,7	123,1	128,17	130,4
Sieć kanalizacyjna w km /bez przyłączy/	108,0	114,0	118,04	123,3
Liczba połączeń wodociągowych do budynków mieszkaln.	5067	5164	5334	5466
Liczba połączeń kanalizacyjnych do budynków mieszkaln.	1852	1914	2026	2166
Woda dostarczona odbiorcom razem w dam <sup>3</sup>	4263,1	4191,7	3893,1	3724,2
w tym:woda dostarczona gospodarstwom domowym w dam <sup>3</sup>	3186,6	3071,2	2878,3	2766,6
woda dostarczona na cele produkcyjne w dam <sup>3</sup>	480,4	527,7	474,6	455,1
Ścieki odprowadzone w dam <sup>3</sup>	4657,8	4492,3	4216,3	4025,6
w tym: od gospodarstw domowych	2952,1	2858,8	2668,8	2570,1
od jednostek działalności produkcyjnej	1150,3	1110,4	1092,9	1016,5

Z powyższych danych wynika, iż sieć wodociągowa i kanalizacyjna jest sukcesywnie rozbudowywane, przy równoczesnym zmniejszaniu się zużycia wody i odprowadzanych ścieków.

W 2001 roku Urząd Miasta zrealizował następujące inwestycje:

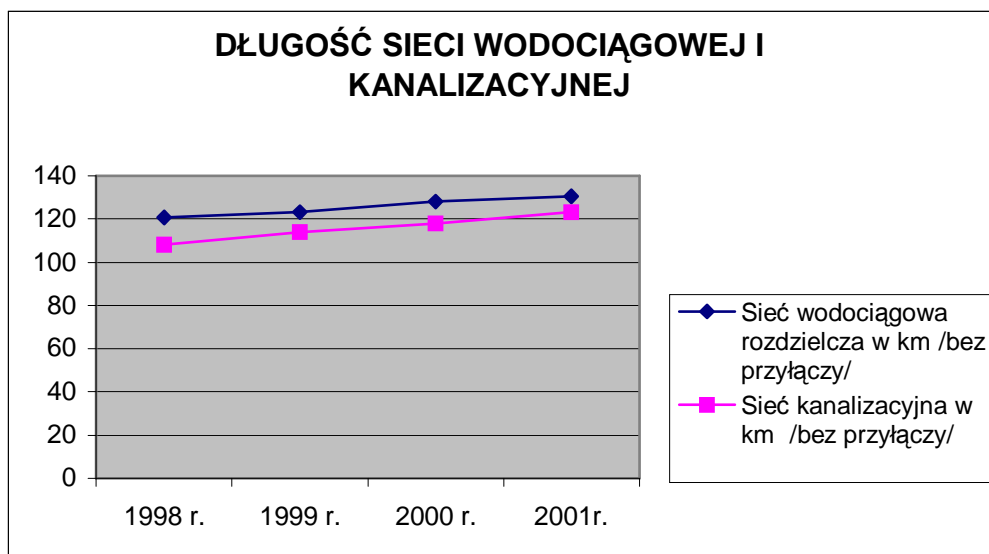
1. Sieć wodociągowa – 1.119m, w tym: ul. Parafialna (310m), ul. Partyzantów 8-12 (67m), ul. Letnia (399m), ul. Dworska (343m).
2. Sieć kanalizacyjna – 8.700,5m, w tym: ul. Świerczowska, Świerczów (1.540m), ul. Parafialna (275m), ul. Wąska 6a-11 (266m), ul. Malinowa, Dworska (1.996m), ul. Michałowska, Spacerowa (4.623,5m).

Zmodernizowano sieć kanalizacyjną – Rondo Sulejowskie – 27m.

Inwestycje zrealizowane przez osoby fizyczne i przedsiębiorstwa:

## RAPORT O STANIE MIASTA ZA 2001 ROK

1. Sieć wodociągowa – 1.076m, w tym: ul. Rodziny Rajkowskich (11m), ul. Folwarczna 19-29 (363m), ul. Folwarczna 4-8, 11-13 (173m), ul. 25-go Pułku Piechoty (110m), ul. Wierzejska (31,5m), ul. Piwnika (78m), ul. Świerczów (31,5m), ul. Niska (278m).
2. Sieć kanalizacyjna – 664,3m, w tym: ul. Folwarczna 19-29 (371,5m), ul. Folwarczna 4-8, 11-13 (143m), ul. Piwnika (74m), ul. Zawilców (65,3m), ul. Wolborska (10,5m).



Opracowanie na podstawie danych z MZGK Sp. z o.o.

## CIEPŁOWNICTWO

Długość miejskiej sieci ciepłowniczej na koniec 2001 roku wynosiła 40,79km. W mieście znajdują się dwie ciepłownie miejskie (C1, C2)

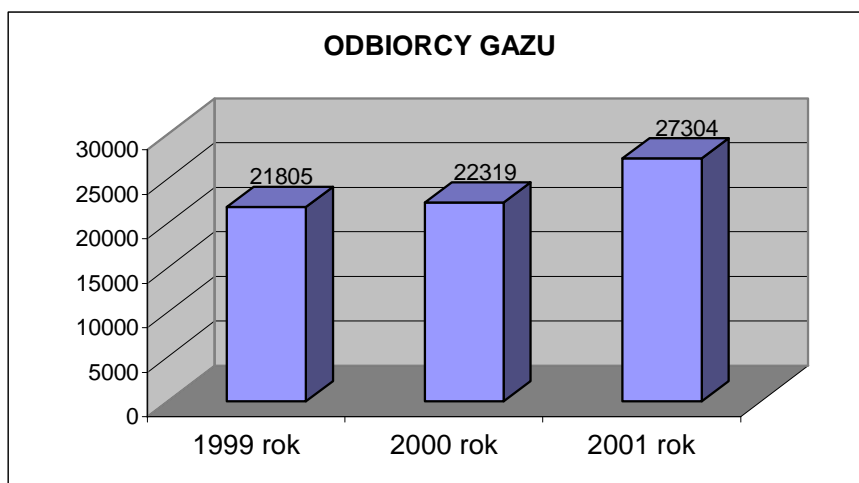
W 2001 roku Urząd Miasta zrealizował i przekazał w użytkowanie MZGK Sp. z o.o. sieć ciepłowniczą od komory K-3 do PS-3/1 – 285m. W ramach modernizacji zastąpiono 10 sztuk hydroelewatorów pompami strumieniowymi, a w Ciepłowni C-2 zmodernizowano układ odstawy pyłu ze zbiorników podcyklonowych.

Inwestycje zrealizowane przez osoby fizyczne i przedsiębiorstwa: węzeł cieplny nr W-244 (ul. Kostromska 47A kl. III-IV – 11m), nr W-245 (ul. Kostromska 47A kl. I-II – 8m), nr W-430 (ul. Rudnickiego bl. 29 – 11m), nr W-778 (ul. Sienkiewicza 9 – 2m).

## SIEĆ GAZOWA

## RAPORT O STANIE MIASTA ZA 2001 ROK

Liczba odbiorców gazu na koniec 2001 roku wyniosła 27.304, zwiększyła się więc o 4.985 w stosunku do 2000 roku (wynosiła wtedy 22.319 osób). Łączna długość sieci gazowej bez przyłączy w mieście na 31.12.2001 r. wynosiła 98,9 km.



Opracowanie na podstawie danych z Rejonu Gazowniczego Piotrków Tryb.

W ramach inwestycji w 2001 roku została wykonana sieć gazowa w następujących ulicach: Szarych Szeregów, Budzanowskich, Braci Mycków, Kowalówki, Powstańców Warszawskich, Niska, Wronia (sieć gazowa zasilająca Areszt Śledczy), Folwarczna.

## SIEĆ ELEKTRYCZNA

<b>ENERGIA ELEKTRYCZNA</b>	<b>2000 rok</b>	<b>2001 rok</b>
ilość odbiorców	33.775	33.942
sprzedaż energii	69.785 MWh	70.089,31MWh
zużycie energii na jednego odbiorcę	2,066 MWh	2,065MWh

Rejon Energetyczny Piotrków Trybunalski zrealizował w 2001 roku m.in. następujące inwestycje i modernizacje na terenie miasta:

- wymiana kabli SN między stacjami trafo: Narutowicza 1 – Narutowicza Zach. 7, Słowackiego 9 – Narutowicza Zach. 10, Koszarowa 2 – Narutowicza Zach. 1, Narutowicza Zach. 1 – Narutowicza Zach. 2, Straż – WDK, Narutowicza 7 – FMG 2,
- odkupienie linii kablowej SN od UM,
- rozbudowa sieci niskiego napięcia: zasilanie bl. TBS ul. Sulejowska, ul. Dmowskiego, ul. Geodezyjna, ul. Nowowiejska, wynoszenie ukł. pomiarowych na zewnątrz budynków,
- budowa stacji trafo, linii SN i NN: stacja Wierzeje 5, stacja Jeziorna 6, Al. 3-go Maja – Kopernika
- remont rozd. SN i budynku: GPZ Pioma i RS Fadom, wymiana wyłącznika SN – GPZ Pioma
- remonty budynków stacji trafo.

## REMONTY I MODERNIZACJE DRÓG

### **Drogi gminne – 1.531.796,32 zł.+ środki specjalne 200.096,94 zł.**

- dokumentacje techniczne – łączna wartość wynosi 34.263,28 zł. W ramach tej kwoty wykonano odbitki map, wypisy z rejestru gruntu, mapy do celów projektowych, pozwolenia na budowę. Opłaty związane z wykonaniem Projektu Technicznego między innymi: parking przy ul. Szkolnej, Sienkiewicza.
- remonty cząstkowe nawierzchni jezdni i chodników wykonano między innymi na ulicach: Belzacka, Jeziorna, Konopnickiej, Świerczowskiej Krasickiego, Garbarska, Bugajska,, E.Plater, 9 Maja, Wroniej, Żwirki, Wiślanej, Szmida, Paderewskiego, Rejtana, Parkowa, Próchnika.  
Łączna wartość robót wyniosła 548.557,12 zł.,
- oznakowanie pionowe – 182.941,44 zł. wymieniono oznakowanie na n/w ulicach: Dąbrowskiego, Kołłątaja, Belzacka, Zamenhofska Iwaszkiewicza, Ściegiennego, Paderewskiego, Akacjowa, 9 Maja, Trzcinińskiej, Rycerska, Krasickiego i inne.
- oznakowanie poziome – 6.287,75 zł. – ul. Szmida, Broniewskiego, Wiślana, Prusa, Próchnika, Pasaż Rudowskiego, Belzacka, Szymanowskiego, Szkolna, Wronia, Żwirki, Dąbrowskiego.
- odwodnienie – łączna wartość robót wyniosła 111.792,68 zł. Prace polegają na udroźnieniu przepustów i rowów i wykonano je na ulicach: os. Wierzeje, Lisia, Wilcza, Żwirki, Zawodzie, Orla – kanalizacja deszczowa.
- sprzątanie – 65.574,00 zł. – Rynek Trybunalski, Plac Zamkowy, Farna, Garncarska, Dąbrowskiego, Jagiellońska, Piastowska, Rodowskiego, Próchnika, Konopnickiej, Kwiatowa, Batorego, Młynarska, Lelewela, Jedności Narodowej i inne.
- akcja zimowa 00/01 – prace związane z akcją zimową obejmują usuwanie śliskości jezdni oraz przejezdności ulic. Łączna wartość prac wyniosła 116.713,67 zł.
- ulice peryferyjne – są to prace polegające na szlakowaniu ulic oraz na mechanicznym profilowaniu nawierzchni. Prace tego typu wykonano na ulicach: Graniczna, Spacerowa, Nowowiejska, Kręta, Michałowska, Mazowiecka, Rodzinna, Belzacka, Twardosławicka, Kasztanowa, Wiatraczna, Zgodna, Karolinowska, Prosta, Scalenkowa, Żółta, Brzeźnicka, Świerkowa, Pawłowska. Łączna wartość wykonanych prac wyniosła 659.354,15 zł.,
- wypadki – łączna wartość wynosi 6.409,17 zł. Na wyżej wymienioną kwotę składają się odszkodowania + oceny techniczne za uszkodzone samochody.

### **Inwestycje i modernizacje – drogi gminne - 483.144,55 zł.**

W ramach tej kwoty wykonano:

- ulepszenie nawierzchni żwirowych: ul. Willowa, ul. Makowa, ul. Długa, ul. Bajeczna, ul. Przelotowa, ul. Kalinowa, ul. Tkacka, ul. Ceramiczna, ul. Narcyzów, ul. Zachodnia;
- budowę parkingu: ul. Szkolna, ul. Sienkiewicza, ul. Próchnika, ul. Daniłowskiego;
- teren sportowo – rekreacyjny przy ul. Krasickiego
- modernizację ul. Wiatracznej

**Ogółem na drogi gminne wydatkowano kwotę 2.215.038,11 zł.**

### **Drogi powiatowe - 2.380.480,01 zł. + środki specjalne – 33.610,04 zł.**

## RAPORT O STANIE MIASTA ZA 2001 ROK

1. dokumentacje techniczne – łączna wartość wynosi 78.279,63 zł. W ramach tej kwoty wykonano między innymi dokumentacje techniczne ulic: Czynszowej, Twardosławickiej, pozwolenia na budowę chodnika przy ul. Roosevelta, wypisy z rejestru gruntów, opracowanie ekspertyz, opracowanie koncepcji rozbudowy ul. 3 Maja, wykup działki przy ul. Świerczowskiej 46.
2. remonty cząstkowe nawierzchni jezdni i chodników wykonano między innymi na ulicach: Wyzwolenia, Wierzejska, Wolborska, Kostromska, Słowackiego, Sienkiewicza, Narutowicza, Przemysłowa, Roosevelta, Zalesicka, Łódzka, Kopernika, remont warstwy ścieralnej ul. Armii Krajowej, i inne. Łączna wartość robót wyniosła 1.125.454,04 zł.,
3. oznakowanie pionowe – 162.832,35 zł. wymieniono oznakowanie na n/w ulicach: POW, Sikorskiego, Armii Krajowej, Słowackiego, Dmowskiego, Żelazna, Krakowskie Przedmieście, Narutowicza, Partyzantów, Pl. Kościuszki, Roosevelta, Kopernika i inne.
4. oznakowanie poziome – 97.520,65 zł. – ul. Wojska Polskiego, Sikorskiego, Armii Krajowej, Narutowicza, Żeromskiego, Kostromska, Przemysłowa, Gliniana, Roosevelta, Partyzantów, Łódzka i inne..
5. sygnalizacja – 133.520,07 zł. – koszty utrzymania sygnalizacji wraz z opłatami za dostawę energii elektrycznej.
6. odwodnienie – łączna wartość robót wyniosła 305.182,17 zł. Prace polegają na udrożnieniu przepustów i rowów i wykonano je na ulicach: Dmowskiego, Przemysłowa, Spacerowa, Łódzka, Słowackiego, Kopernika, Kostromska, Wolborska, Sienkiewicza, Dworska, Wierzejska, Jerozolimska, Roosevelta.
7. zieleń miejska – prace polegające na usunięciu pni po ściętych drzewach przy ul. Wysokiej.  
Łączna wartość robót wyniosła 1.486,96 zł.
8. sprzątanie – 228.851,21 zł. – ul. Słowackiego, Wojska Polskiego, 3 Maja, Armii Krajowej, Pl. Kościuszki, Sienkiewicza, Topolowa, Piłsudskiego, Partyzantów, Kopernika, Kostromska, Mickiewicza, Cmentarna, Dmowskiego, Żeromskiego i inne.
9. akcja zimowa 00/01 – prace związane z akcją zimową obejmują usuwanie śliskości jezdni oraz przejezdności ulic. Łączna wartość prac wyniosła 276.340,58 zł.
10. wypadki – łączna wartość wynosi 10.622,39 zł. Na wyżej wymienioną kwotę składają się odszkodowania + oceny techniczne za uszkodzone samochody.

### **Inwestycje i modernizacje – drogi powiatowe - 631.876,60 zł.**

W ramach tej kwoty wykonano:

1. remont obiektu mostowego w ciągu ul. Dworskiej – I rata zgodnie z zawartą umową,
2. modernizację ul. 3 Maja - opracowanie projektu budowlano-wykonawczego,
3. Budowa chodnika ul. Roosevelta.

**Ogółem na drogi powiatowe wydatkowano kwotę: 3.045.966,65 zł.**

### **Drogi wojewódzkie - 100.340,87 zł.**

1. dokumentacje techniczne – 262,73 zł. – wypisy z rejestrów gruntów.

## RAPORT O STANIE MIASTA ZA 2001 ROK

2. remonty cząstkowe nawierzchni jezdni i chodników wykonano między innymi na ulicach: Wolborska, Rakowska,. Łączna wartość robót wyniosła 21.375,46 zł.,
3. oznakowanie pionowe – 3.448,94 zł. wykonano oznakowanie na n/w ulicach: Wolborska, M.C. Skłodowskiej, Rakowska.
4. oznakowanie poziome – 16.242,82 zł. – wykonano na ul. Wolborska, M.C. Skłodowskiej, Rakowska.
5. odwodnienie – łączna wartość robót wyniosła 1.774,81 zł. Prace polegają na udroźnieniu przepustów i rowów i wykonano je na ulicy Rakowskiej.
6. sprzątanie – 33.527,91 zł. – ul. Wolborska, Rakowska, M.C. Skłodowskiej
7. akcja zimowa 00/01 – wartość prac wyniosła 23.342,30 zł.
8. wypadki – łączna wartość wynosi 366,00 zł. Na wyżej wymienioną kwotę składają się odszkodowania + oceny techniczne za uszkodzone samochody.

### **Inwestycje i modernizacja – drogi wojewódzkie - 619.370,69 zł.**

W ramach tej kwoty - opłata związana z modernizacją ul. M.C. Skłodowskiej – I rata zgodnie z zawartą umową.

**Ogółem na drogi wojewódzkie wydatkowano kwotę 719.711,56 zł.**

### **Drogi krajowe - 748.933,82 zł. + środki specjalne 11.837,81 zł.**

1. dokumentacje techniczne – 21.542,84 zł. – opracowanie ekspertyzy remontu mostu rz. Wierzejka, udostępnienie mapy prawnej, dziennik budowy.
2. remonty cząstkowe nawierzchni jezdni i chodników wykonano między innymi na ulicach: Sulejowska, Jerozolimska, Śląska, Wojska Polskiego , Krakowskie Przedmieście. Łączna wartość robót wyniosła 302.092,15 zł.,
3. oznakowanie pionowe – 27.139,28 zł. wymieniono oznakowanie na n/w ulicach: Krakowskie Przedmieście, Śląska, Sulejowska, Jerozolimska, Wojska Polskiego.
4. oznakowanie poziome – 34.479,25 zł. – wykonano na następujących ulicach: Sulejowska, Śląska, Jerozolimska, Krakowskie Przedmieście, Wojska Polskiego.
5. sygnalizacja świetlna – 100.937,42 zł. – koszty utrzymania sygnalizacji wraz z opłatami za dostawę energii elektrycznej.
6. odwodnienie – łączna wartość robót wyniosła 68.963,89 zł. Prace polegają na udroźnieniu przepustów i rowów i wykonano je na ulicach: Wojska Polskiego , Krakowskie Przedmieście, oraz remonty bieżące kanalizacji deszczowej.
7. zielen miejska – prace polegające na bieżącej pielęgnacji zieleni miejskiej na ulicach: Jerozolimska, Sulejowska. Łączna wartość robót wyniosła 126,80 zł.
8. sprzątanie – 132.253,78 zł. – ul. Krakowskie Przedmieście, Śląska, Sulejowska, Jerozolimska, Wojska Polskiego.
9. akcja zimowa 00/01 – prace związane z akcją zimową obejmują usuwanie śliskości jezdni oraz utrzymanie przejezdności ulic. Łączna wartość prac wyniosła 68.860,83 zł.
10. wypadki – łączna wartość wynosi 4.435,39 zł. Na wyżej wymienioną kwotę składają się odszkodowania + oceny techniczne za uszkodzone samochody.

**Ogółem na drogi krajowe wydatkowano kwotę: 760.831,63 zł.**





# VII. ŚRODOWISKO NATURALNE

## ZIELEŃ MIEJSKA

### 1. Struktura powierzchni terenów zieleni.

Na terenie miasta Piotrkowa Trybunalskiego znajdują się cztery parki:

1) Park im. Księcia Józefa Poniatowskiego o powierzchni 6,3ha (w tym wód 0,4ha). Park położony pomiędzy ul. St. Żeromskiego, Parkową i Franciszka Żwirki. Obiekt wpisany do rejestru zabytków. Park miejski powstały w 1916 roku. Posiada cechy włoskich i francuskich ogrodów geometrycznych. Park jest jednym z największych skupisk zieleni zorganizowanej na terenie miasta. Posiada duże walory zabytkowe i przyrodnicze.



Fontanna w Parku im. Księcia Józefa Poniatowskiego

2) Park Belzacki położony przy ul. Belzackiej w Piotrkowie Trybunalskim. Park podworski o charakterze krajobrazowym założony w II połowie XIXw. Obiekt wpisany do rejestru zabytków. Powierzchnia Parku ogółem wynosi 7,5ha, w tym powierzchnia wód 0,8ha. Gmina Piotrków Trybunalski włada w chwili obecnej częścią północną parku o powierzchni 3,22 ha.

3) Park Śródmiejski im. Jana Pawła II zlokalizowany jest w centrum miasta pomiędzy ul. Słowackiego i Narutowicza. Stanowi on teren zieleni otwartej służącej do wypoczynku biernego. Powierzchnia parku wynosi ok. 1,59ha.

4) W roku 2001 zakończono prace związane z powstaniem Parku 2000 przy ul. Belzackiej. Obiekt został oddany do użytku 26 października 2001r. W układzie przestrzennym założenia należy wyróżnić części: wypoczynkowo-spacerowa, ogólnodostępny parking, tereny zieleni w części północnej.

## RAPORT O STANIE MIASTA ZA 2001 ROK

Na terenie miasta znajduje się również ogród botaniczny. Ze względu na funkcję którą pełni, zaklasyfikowany jest do terenów zieleni specjalnego przeznaczenia. Ogród botaniczny został wydzielony w 1927r. z części południowej Parku im. Księcia Józefa Poniatowskiego. Teren o pow. 0,9ha wpisany do rejestru zabytków.

Tereny zieleni miejskiej stanowią również zieleńce, zieleń na placach i ulicach. Zieleń miejską uzupełniają tereny pracowniczych ogrodów działkowych, zieleń na cmentarzach, zieleń towarzysząca zabudowie osiedlowej i indywidualnej oraz zieleń towarzysząca obiektom:

- usług kulturalno-społecznych,
- usługowo-handlowym i przemysłowym,
- usług gospodarczych
- usług technicznych.

### **2. Liczba wysadzonych drzew i krzewów.**

W 2001r. Wydział Ochrony Środowiska i Rolnictwa UM zlecił dokonanie nasadzeń drzew i krzewów w ilości 622 szt. drzew i 7.246 szt. krzewów.

### **3. Pielęgnacja zieleni na terenie miasta.**

W ramach bieżącego utrzymania terenów zieleni miejskiej wykonano:

- zabiegi pielęgnacyjne drzew i krzewów,
- nasadzenia drzew i krzewów,
- nasadzenia roślin kwiatnikowych oraz ich pielęgnację,
- zabiegi agrotechniczne związane z uprawą roślin oraz trawników,
- bieżącą konserwację urządzeń technicznych i wyposażenia.

### **4. Inwestycje wykonane w 2001r.**

W zakresie utrzymania zieleni przeprowadzono w 2001r. trzy zadania współfinansowane z środków Wojewódzkiego Funduszu Ochrony Środowiska i Gospodarki Wodnej w Łodzi:

1. Wykonanie zabiegów pielęgnacyjnych drzew i krzewów rosnących na terenie Parku Śródmiejskiego im. Jana Pawła II .
2. Wykonanie zabiegów pielęgnacyjnych drzew rosnących na terenach zieleńców w Piotrkowie Trybunalskim.
3. Wykonanie nasadzeń drzew w pasach drogowych na terenie miasta Piotrkowa Trybunalskiego.

## **STAN ŚRODOWISKA NA TERENIE MIASTA**

## 1. Emisja zanieczyszczeń do środowiska

### • Powietrze

W 2001 roku z większych źródeł zanieczyszczenia powietrza wyemitowane zostało około 400 Mg pyłów i 1050 Mg gazów. Zanieczyszczenia te pochodzą głównie ze spalania energetycznego paliw; największy udział mają tu ciepłownie miejskie przy ul. Karolinowskiej i ul. Orlej. Wśród najistotniejszych źródeł technologicznych wymienić należy Fabrykę Maszyn Górniczych „Pioma” i Piotrkowską Fabrykę Mebli, emitujące znaczne ilości rozpuszczalników, a także Odlewnię „Pioma”, ze względu na emisję pyłów, w tym pyłu krzemowego.

### • Wody powierzchniowe

Z terenu miasta w roku 2001 odprowadzono do wód powierzchniowych około 17,7 tys. m<sup>3</sup> ścieków. Były to głównie ścieki odprowadzane przez Miejską Oczyszczalnię do rzeki Goleszanki (17,3 tys. m<sup>3</sup>).

### • Odpady przemysłowe

W roku 2001 na terenie Piotrkowa Tryb. wytworzone zostało około 80,7 tys. Mg odpadów przemysłowych, z czego:

- 56,1 tys. Mg wykorzystano gospodarczo
- 0,2 tys. Mg unieszkodliwiono
- 23 tys. Mg trafiło na składowiska odpadów
- 1,4 tys. Mg tymczasowo składowano na terenie zakładów

Najwięcej odpadów powstało w Hucie Szkła Okiennego „Kara” i w Odlewni „Pioma”.

## 2. Stan środowiska wg badań monitoringowych

### • Stan czystości powietrza

W 2001 roku pomiary stężeń zanieczyszczeń w powietrzu na terenie Piotrkowa Tryb. prowadzone były w 5 punktach:

- w stacji podstawowej monitoringu krajowego przy ul. Belzackiej 78a, obsługiwanej przez Wojewódzki Inspektorat Ochrony Środowiska w Łodzi – Delegaturę w Piotrkowie Tryb.
- w stacji „nadzoru ogólnego” przy Al. 3-go Maja 8, obsługiwanej przez Wojewódzką Stację Sanitarno-Epidemiologiczną w Łodzi - Oddział Zamiejscowy w Piotrkowie Tryb.
- w 3 punktach obsługiwanych przez zobowiązane zakłady przemysłowe (FMG „Pioma”, MZGK i HSO „Kara”) i zlokalizowanych przy ulicach: Iwaskiewicza, Rolniczej i Lelewela.

Poza tym w 17 punktach pomiarowych wykonywane były pomiary miesięcznego opadu pyłu.

Badania wykazały, że:

- **stężenia dwutlenku siarki** nie przekraczały obowiązujących norm średniorocznych, średniodobowych i 30- minutowych. Stężenia średnioroczne wahały się od 5,7 µg/m<sup>3</sup> w stacji WSSE do 32 µg/m<sup>3</sup> w punkcie przy ul. Lelewela (14 - 80 % normy). W stacji monitoringu krajowego przy ul. Belzackiej stężenie średnioroczne wynosiło 15 µg/m<sup>3</sup> (38% normy).

## RAPORT O STANIE MIASTA ZA 2001 ROK

- **stężenia dwutlenku azotu** (2 punkty pomiarowe) również kształtowały się poniżej norm. Wartość średnioroczna w stacji przy ul. Belzackiej wynosiła  $20 \mu\text{g}/\text{m}^3$  (50 % normy), a przy Al. 3-go Maja –  $22,7 \mu\text{g}/\text{m}^3$  (57 % normy).
- **stężenia pyłu zawieszonego** były zróżnicowane. Najwyższe stężenia stwierdzono w punkcie przy Al. 3-go Maja – wartość średnioroczna wynosiła tam  $47 \mu\text{g}/\text{m}^3$  (94 % normy), przekraczane było również dopuszczalne stężenie średniodobowe. W stacji monitoringu krajowego przy ul. Belzackiej średnioroczne stężenie pyłu zawieszonego PM10 wynosiło  $28 \mu\text{g}/\text{m}^3$ , tj. 70 % wartości dopuszczalnej. W pozostałych punktach stężenia pyłu kształtowały się od 14 do  $27 \mu\text{g}/\text{m}^3$
- **średnioroczne stężenie tlenku węgla** w stacji przy ul. Belzackiej wynosiło  $730 \mu\text{g}/\text{m}^3$ , co stanowi 37 % normy. Poniżej norm kształtowały się też stężenia średniodobowe i 30-minutowe.
- **stężenia ozonu** mierzone przy ul. Belzackiej przekraczały 8-godzinną normę wynoszącą  $110 \mu\text{g}/\text{m}^3$  (z godzin 10<sup>00</sup>-18<sup>00</sup>). Przekroczenia występowały od kwietnia do sierpnia.
- **wielkości opadu pyłu** wahały się od 22 do  $138 \text{g}/\text{m}^2 \times \text{rok}$ , tj. od 11 do 69 % wartości dopuszczalnej. Najwyższy opad stwierdzono przy ul. Żelaznej.

### • Opady atmosferyczne

**W punkcie pomiarowym przy ulicy Bawełnianej suma opadów atmosferycznych w roku 2001 wynosiła 783,1 mm. Odczyn opadów kształtował się następująco:**

- w 53 % prób – odczyn obojętny
- w 21 % prób – odczyn lekko kwaśny (naturalny)
- w 14 % prób – odczyn kwaśny
- w 12 % prób – odczyn zasadowy

### • Wody powierzchniowe

W roku 2001 na terenie miasta Piotrkowa Tryb. prowadzono badania monitoringowe rzeki Strawy i Zbiornika Bugaj. Próby wód rzecznych pobierane były raz w miesiącu. Ocenę jakości wody w zakresie wskaźników fizykochemicznych, hydrobiologicznych i bakteriologicznych przeprowadzono z zastosowaniem statystycznej metody Nesmeraka z poziomem ufności 90 % i metody bezpośredniej. Próby wód w Zbiorniku Bugaj pobierane były w okresie maj-wrzesień.

Rzeka Strawa, dopływ Luciaży, badana była w punkcie pomiarowym przy ulicy Włókienniczej, w km 10,0. Z badań wynika, że wody jej były pozaklasowe. O dyskwalifikacji wód Strawy zadecydowało: zasolenie, stężenie związków biogenych, stężenia metali, zły stan sanitarny. Tak duże zanieczyszczenie rzeki na terenie miasta spowodowane jest przede wszystkim zrzutem ścieków z kanalizacji deszczowej, odprowadzaniem ścieków bytowych ze starej części Piotrkowa Tryb. i spływami powierzchniowymi.

**Zbiornik Bugaj** badany był w 2 punktach pomiarowych: przy wlocie rzeki Wierzejki i przy zaporze. Badania wykazały, że większość wskaźników fizykochemicznych spełniała warunki I lub II klasy czystości. Jedynie zawartość tlenu rozpuszczonego (zbyt niska) w miesiącach lipiec – wrzesień w ppk. przy wlocie Wierzejki odpowiadała III klasie czystości, a stężenie azotu azotynowego raz w całym okresie badawczym (w maju) przy wlocie Wierzejki osiągnęło wartość ponadnormatywną. Stan sanitarny wód Zbiornika był dobry, wskaźnik bakteriologiczny – miano coli typu fekalnego mieścił się w wartościach odpowiadających I

bądź II klasie czystości. Jedynie w sierpniu w punkcie przy zaporze zanieczyszczenie bakteriologiczne wody było większe, co spowodowało ich zakwalifikowanie do klasy III.

- **Wody podziemne**

W roku 2001 piotrkowska Delegatura WIOŚ wykonała badania wód pochodzących z 7 studni głębinowych. Woda do badań była pobierana przed jej uzdatnieniem. Oznaczano głównie wskaźniki fizykochemiczne. Na podstawie uzyskanych wyników, wody pochodzące z ujęć miejskich zakwalifikowane zostały do klasy II odpowiadającej średniej jakości (w skali 4-stopniowej). Średniej jakości odpowiadała również woda z ujęcia Piotrkowskiej Fabryki Mebli. Natomiast w wodzie ze studni Bazy CPN stwierdzono bardzo wysokie, znacznie przekraczające normy, ilości substancji ropopochodnych i żelaza. W tej sprawie piotrkowska Delegatura WIOŚ w Łodzi prowadzi działania wyjaśniające.

- **Gleby i rośliny**

Przeprowadzono badania powierzchniowych warstw gleb oraz roślin na terenie 6 ogródków działkowych, zlokalizowanych przy ulicach: Gęsiej, Działkowej, Wojska Polskiego, Belzackiej, Przemysłowej i Łanowej. W żadnej z pobranej prób gleb nie stwierdzono zanieczyszczenia kadmem, miedzią, niklem, ołowiem i manganem. W jednym przypadku – na terenie ogródków przy ulicy Działkowej – w nadmiernych ilościach, odpowiadających średniemu zanieczyszczeniu, występował chrom, cynk i żelazo. Gleby z tych ogródków zawierały również najwyższe ilości siarki siarczanowej.

We wszystkich natomiast ogródkach, z wyjątkiem działek przy ulicy Gęsiej, stwierdzono zanieczyszczenie gleb wielopierścieniowymi węglowodorami aromatycznymi. W największym stopniu zanieczyszczone były gleby z działek przy ulicy Przemysłowej. W tym przypadku istnieje prawdopodobieństwo, że uprawiane tam rośliny również skażone są tymi szkodliwymi związkami. W próbach kapusty pochodzącej ze wszystkich objętych badaniami ogródków stwierdzono nadmierną ilość siarki. Zawartości metali ciężkich były natomiast typowe dla tego rodzaju roślin.

### **3. Informacja nt. uciążliwych zakładów.**

Największą uciążliwość dla środowiska na terenie miasta, w roku 2001, stanowiły zakłady przemysłowe emitujące zanieczyszczenia do powietrza atmosferycznego. Były to przede wszystkim:

- Fabryka Maszyn Górniczych „Pioma”
- PZPS „Sklejki”
- Piotrkowska Fabryka Mebli

oraz grupa zakładów zlokalizowanych w rejonie ulicy Wroniej, tj. głównie:

- Spółka „Atlas”
- Spółka „Baumit”
- Betoniarnia „Bielinex”

które wraz z budową aresztu (z tymczasowym polowym węzłem betoniarskim i ciężkim transportem) powodowały zapylenie powietrza i były źródłem uciążliwości hałasowej.

Za ważniejsze potencjalne źródła zanieczyszczenia środowiska należy uznać:

- Bazę Paliw „Preem-Polska” – możliwość skażenia wód i gleby produktami ropopochodnymi
- Byłe zakłady „Metalplast” – nierozwiązana sprawa pozostawionych odpadów, w tym niebezpiecznych i trucizn.

Należy dodać, że w skali lokalnej uciążliwość powodowały liczne małe zakłady produkcyjne i usługowe np.: warsztaty samochodowe, lakiernie, stolarnie czy piekarnie, z powodu emisji zanieczyszczeń do powietrza, hałasu itp. Przyczyną takiej sytuacji jest najczęściej nieprawidłowa lokalizacja tego typu obiektów (wśród zwartej zabudowy mieszkalnej).

## VIII. MIESZKALNICTWO

### TOWARZYSTWO BUDOWNICTWA SPOŁECZNEGO SP. Z O.O.

Mieszkaniowym zasobem Gminy zarządza Towarzystwo Budownictwa Społecznego Spółka z o.o. w Piotrkowie Trybunalskim.

- W/g stanu na dzień 31.12.2001 r. własnością Gminy są 304 budynki.
- Powierzchnia oczynszowana **lokali mieszkalnych** wynosi: 230.547,45 m<sup>2</sup>,  
w tym:
  - ⇒ w budynkach będących własnością Gminy - 79.746,16 m<sup>2</sup>
  - ⇒ w budynkach Skarbu Państwa - 2.200,91 m<sup>2</sup>
  - ⇒ w budynkach stanowiących współwłasność - 4.746,00 m<sup>2</sup>
  - ⇒ w budynkach w zarządzie bez zlecenia - 18.091,57 m<sup>2</sup>
  - ⇒ (lokale będące własnością Gminy)  
w budynkach wspólnot mieszkaniowych - 125.762,81 m<sup>2</sup>

Zasoby mieszkaniowe zamieszkane, zarządzane przez TBS stanowią 5.300 lokali.

- Powierzchnia **lokali użytkowych** wynosi - 14.606,71 m<sup>2</sup>  
w tym:
  - ⇒ w budynkach będących własnością Gminy - 10.621,60 m<sup>2</sup>
  - ⇒ w budynkach Skarbu Państwa - 15,46 m<sup>2</sup>
  - ⇒ w budynkach stanowiących współwłasność - 414,76 m<sup>2</sup>
  - ⇒ w budynkach w zarządzie bez zlecenia - 1.004,59 m<sup>2</sup>
  - ⇒ w budynkach wspólnot mieszkaniowych - 2.550,30 m<sup>2</sup>
- Bilans zasobów mieszkaniowych zarządzanych przez TBS:
  - ⇒ budynki będące własnością Gminy 304 - o pow. 90.367,76 m<sup>2</sup>
  - ⇒ budynki Skarbu Państwa 8 - o pow. 2.216,37 m<sup>2</sup>
  - ⇒ budynki stanowiące współwłasność 19 - o pow. 5.160,76 m<sup>2</sup>
  - ⇒ budynki w zarządzie bez zlecenia 77 - o pow. 19.096,16 m<sup>2</sup>

## RAPORT O STANIE MIASTA ZA 2001 ROK

- ⇒ budynki wspólnot mieszkaniowych 101 - o pow. 128.313,11 m<sup>2</sup>  
 ⇒ budynki TBS 4 - o pow. 3.950,42 m<sup>2</sup>,

z tego w 2001 r. oddano do użytku po kapitalnym remoncie w gminnym zasobie mieszkaniowym 2 budynki mieszkalne (ul. Starowarszawska 2, Sulejowska 47) oraz w zasobach TBS budynek mieszkalny przy ul. Sulejowskiej Nr 31A (28 mieszkań) i 1 mieszkanie przy ul. Konarskiego 2 / Grodzkiej 1.

### **REALIZACJA LIST**

osób zakwalifikowanych do zawarcia umów najmu w gminnym zasobie mieszkaniowym w Piotrkowie Trybunalskim - stan na 31 grudnia 2001 r.

Lp.	Rodzaj listy	Ilość osób umieszczonych na liście		Ilość zawartych umów najmu		Osoby oczekujące na wskazanie lokalu	Uwagi Sprawy nieaktualne
		od 1996 r. do 31.12. 2001 r.	w tym od 01.01. - 31.12. 2001 r.	od 1996 r. do 31.12. 2001 r.	od 01.01. - 31.12. 2001 r.		
1	2	3	4	5	6	7	8
1.	Lista osób zakwalifikowanych na lokale zamienne.	271	19	148	29	90	33
				54,61 %	10,70 %		
2.	Lista osób zakwalifikowanych na lokale socjalne.	196	62	74	22	108	14
				37,76 %	11,22 %		
3.	Lista osób zakwalifikowanych a najem lokalu.	183	21	103	20	72	8
				56,29 %	10,93 %		
4.	Lista osób zakwalifikowanych na lokale do remontu.	142	16	47	7	95	-
				33,10 %	4,93 %		
5.	Lista osób zakwalifikowa	21	6	15	10	6	-



RAPORT O STANIE MIASTA ZA 2001 ROK

nych na zamianę z Urzędu.				71,43 %	47,62 %	28,57 %	-
				<b>387</b>	<b>88</b>	<b>371</b>	<b>55</b>
<b>R A Z E M:</b>	<b>813</b>	<b>124</b>		<b>47,60 %</b>	<b>10,82 %</b>	<b>45,63 %</b>	<b>6,77 %</b>

Lista osób zakwalifikowanych do regulacji tytułu prawnego.	242	16	211	19	-	9	22
---	-----	----	-----	----	---	---	----

Istnieje konieczność zabezpieczenia w trybie pilnym co najmniej 90 lokali:

- zamiennych niezbędnych do realizacji decyzji Państwowego Nadzoru Budowlanego o wyłączeniu budynków z użytkowania,
- socjalnych, w związku z realizacją wyroków sądowych uprawniających do takich lokali,
- w związku z potrzebą zabezpieczenia lokali na czas planowanego remontu (Wierzeje Nr 31A),
- z uwagi na opuszczanie przez wychowanków placówek opiekuńczo-wychowawczych,
- w związku z wyznaczonymi przez Zarząd Miasta priorytetami zabezpieczenia lokali dla rodzin najuboższych i znajdujących się w najtrudniejszej sytuacji materialnej.

• Ocena stanu technicznego

Zróznicowany standard zasobu mieszkaniowego Gminy, wynikający z wcześniejszych zaniedbań w sferze technicznego utrzymania budynków mieszkalnych (66 % budynków wybudowanych przed rokiem 1945) powoduje, że wpływy z tytułu czynszu są niewspółmiernie niskie w stosunku do potrzeb finansowych mogących doprowadzić budynki do odpowiedniego stanu technicznego.

Wpływy czynszowe z komunalnego zasobu mieszkaniowego przy stawce maksymalnej czynszu 2,93 zł. oraz niżkach przyjętych przez Radę Miejską są niewystarczające na pełne pokrycie kosztów technicznego utrzymania. Powoduje to konieczność dodatkowego dofinansowania z budżetu Gminy. Jednak potrzeby w zakresie remontów są niewspółmiernie wysokie w stosunku do możliwości wygenerowania środków finansowych na ten cel.

W roku 2001 z wpływów czynszowych wykonano na zarządzanym zasobie roboty na kwotę 1.048.891,- zł. Ponadto z budżetu Gminy na kwotę 1.185.000 zł. wykonano rozbiórkę trzech budynków, w tym dwa budynki mieszkalne + 1 zespół budynków garażowych przy ul. Próchnika 29 oraz remont gruntowny w 5 budynkach. Wymieniono również stolarkę okienną z w/w kwoty, realizując zobowiązania wynikające z pism UM Wydział Inżynierii Miasta i TBS na kwotę 39.599 zł.. Wykonano termomodernizację budynku mieszkalnego wielorodzinnego przy ul. Sienkiewicza 9, na kwotę 424.969,57 zł i zakończono adaptację przychodni zakładowej „Sigmatex” na lokale socjalne na ogólną kwotę 520.139,80 zł., z czego w roku 2001 wydatkowano 432.143,50 zł.

Analizując stan techniczny zasobów mieszkaniowych, będących w Zarządzie TBS, należy zaznaczyć, iż Państwowy Nadzór Budowlany na podstawie dokonanych przeglądów zasobów mieszkaniowych Gminy Piotrków Tryb. na przełomie lat 1998 - 2001 wydał 12 decyzji nakazujących wyłączenie lub remont budynków mieszkalnych. Z tego na koniec roku 2001 zrealizowano 3 decyzje, natomiast pozostałe z uwagi na ograniczone środki finansowe

## RAPORT O STANIE MIASTA ZA 2001 ROK

będą zrealizowane w terminie późniejszym. Realizacja tych decyzji wynika z konieczności zabezpieczenia odpowiednich lokali zamiennych w przypadku wyłączenia budynków z użytkowania, bądź odpowiednich środków finansowych w przypadku niezbędnego remontu.

Z uwagi na zróżnicowany standard zasobu mieszkaniowego Gminy TBS, jako Zarządca wraz ze Spółkami administrującymi, dokonał w br. przeglądu około 500 lokali o obniżonej wartości użytkowej i z gorszym wyposażeniem technicznym. Następnie po wytypowaniu 84 lokali o najniższym standardzie wnioskuje do Zarządu Miasta o przekwalifikowanie tych lokali na lokale socjalne oraz oddłużenie zamieszkujących w nich najemców, którzy znaleźli się w niedostatku.

W poszczególnych Spółkach administrujących przedstawia się to następująco:

* BOM	-	25 lokali o łącznej kwocie zadłużenia		
		na dzień 30.09.2001 r.	-	106.359,84 zł.
* PPUH „DOM”	-	38 lokali o łącznej kwocie zadłużenia		
		na dzień 30.09.2001 r.	-	137.585,62 zł.
* Administracja	-	9 lokali o łącznej kwocie zadłużenia		
Budynkami		na dzień 30.09.2001 r.		
Mieszkalnymi			-	24.506,79 zł.
* „Markopal”	-	14 lokali o łącznej kwocie zadłużenia		
		na dzień 30.09.2001 r.	-	43.903,92 zł.
R a z e m:		84 lokale	-	312.356,17 zł.

Zgodnie z decyzją Zarządu Miasta na posiedzeniu w dniu 03.12.2001 r. - rodziny zamieszkujące w lokalach objętych przekwalifikowaniem na lokale socjalne, unikną wypowiedzenia umów najmu z tytułu zadłużenia i od stycznia 2002 r. z kontem czynszowym bez zadłużenia rozpoczną egzystencję na poziomie ich możliwości finansowych, uzyskując niejednokrotnie prawo do dodatku mieszkaniowego.

### **Piotrkowska Spółdzielnia Mieszkaniowa**

Liczba mieszkań oddanych do użytku w 2001 roku:	-
Ogólna liczba lokali mieszkalnych:	6728 o powierzchni 311.391,84 m <sup>2</sup>
Ogólna powierzchnia oczyszczonych lokali	309.239,74 m <sup>2</sup>
w tym mieszkalnych	296.030,57 m <sup>2</sup>
Zasoby mieszkaniowe zamieszkane:	103 budynki – 6587 mieszkań
Struktura wieku zasobów mieszkaniowych:	
wybudowanych w latach:	
1958 – 1965	14 budynków
1966 – 1970	20 budynków
1971 – 1975	22 budynki
1976 – 1980	17 budynków
1981 – 1985	18 budynków

## RAPORT O STANIE MIASTA ZA 2001 ROK

1986 – 1990	4 budynki
1991 – 1995	7 budynków
1998	1 budynek

Stan techniczny budynków zależy od ich wieku, ponad połowa budynków ma więcej niż 25 lat. Budynki wznoszone były systemem tradycyjnym, a od 1970 roku z wielkiej płyty. Materiały użyte do budowy nie były zbyt wysokiej jakości, w związku z czym budynki i ich wyposażenie wymagają remontów i modernizacji. Sukcesywnie wymieniana jest instalacja elektryczna, wodociągowo-kanalizacyjna i centralnego ogrzewania oraz gazowa. Modernizacji poddawane są najbardziej wyeksploatowane węzły ciepłownicze wybudowane w latach siedemdziesiątych i osiemdziesiątych. Wykonywane są docieplenia ścian zewnętrznych budynków. Regeneracji należy poddać stropodachy wraz z ich ociepleniem. W złym stanie jest stolarka okienna, która jest sukcesywnie wymieniana – około 1000 szt. rocznie. Powyższe powoduje, że na likwidację wad technologicznych oraz konserwację starzejących się zasobów potrzebne są znaczne środki finansowe, które Spółdzielnia może wygospodarować tylko z opłat za używanie mieszkań, wnoszonych przez członków Spółdzielni.

### Spółdzielnia Mieszkaniowa „KARUSIA”

Liczba mieszkań oddanych do użytku w 2001 roku: -

L.p.	Rodzaj lokali	Ilość budynków	Ilość lokali	Powierzchnia użytk. w m <sup>2</sup>
1.	Lokale mieszkalne, w tym: część wykorzystywana na działalność mieszkalną	11 -	476 2	27.351,99 31,00
2.	Lokale użytkowe, w tym: - własnościowe - w najmie - inne	- - - -	6 3 2 1	498,08 373,99 52,97 71,12
3.	Lokale użytkowe – garaże, w tym: - własnościowe - w najmie	14 - -	144 137 7	2.548,35 2.405,28 143,07
<b>OGÓŁEM</b>		<b>25</b>	<b>626</b>	<b>30.398,42</b>

Struktura wieku zasobów mieszkalnych w Spółdzielni Mieszkaniowej „Karusia” przedstawia się następująco:

L.p.	Adres posesji	Ilość budynków	Ilość lokali mieszkalnych	Ilość izb	Oddane do użytku
1.	Sadowa 22 B i C	2	80	300	1990r.
2.	Piastowska 14/16	1	66	198	1991r.
3.	Targowa 10A, B, C i D	4	160	643	1992r.
4.	Dzielna 14	1	66	262	1992r.
5.	Al. 3-go Maja 6	1	53	186	1993r.
6.	Wojska Polskiego 135 A	1	31	90	1997r.
7.	Dzielna 16	1	20	56	2001r.
<b>OGÓŁEM</b>		<b>11</b>	<b>476</b>	<b>1.715</b>	

## RAPORT O STANIE MIASTA ZA 2001 ROK

W 2001 roku Spółdzielnia oddała do użytku i zasiedliła 1 budynek przy ul. Dzielnej 16 z 20 mieszkaniami i 7 garażami..

### **Spółdzielnia Mieszkaniowa im. J. Słowackiego**

Liczba mieszkań oddanych do użytku w 2001 roku:	- 8 mieszkań o łącznej powierzchni użytk. 294,25m <sup>2</sup> (zaadaptowane na cele mieszkaniowe, pomieszczenia ogólnego użytku w nadbudówkach budynków XI kondygnacyjnych)
Ogólna liczba lokali mieszkalnych:	4649, w tym 3101 na prawach własności
Ogólna powierzchnia czynszowanych lokali	273.862 m <sup>2</sup>
w tym mieszkalnych	270.436 m <sup>2</sup>
Zasoby mieszkaniowe zamieszkane w 100%	
Struktura wieku zasobów mieszkaniowych:	
budynki zrealizowane w latach:	
1975 – 1980	20 budynków
1981 – 1985	29 budynków
1986 – 1990	35 budynków
1991 – 1996	19 budynków
1997 – 2000	4 budynki
Stan techniczny budynków -	dobry

W realizacji jest budynek mieszkalny, realizowany w technologii tradycyjnej z 24 mieszkaniami oraz 12 wbudowanymi garażami. Struktura mieszkań – od 2 – 4 pokoi, o powierzchni użytkowej od 46,20 – 80,64m<sup>2</sup>, wyposażone w instalację wodno-kanalizacyjną, c.o., c.w., gazową, elektryczną, TV-SAT, domofonową. Lokale w pełni opomiarowane. przewidywany termin przekazania do eksploatacji – czerwiec 2002r.

### **Spółdzielnia Mieszkaniowa „Barbórka”**

Liczba mieszkań oddanych do użytku w 2001 roku:	- 0
Ogólna liczba lokali mieszkalnych:	948
Ogólna liczba lokali użytkowych	326,3
Powierzchnia lokali mieszkalnych	46.800 m <sup>2</sup>
Zasoby mieszkaniowe zamieszkane	947
Struktura wieku zasobów mieszkaniowych:	
budynki zrealizowane w latach:	
1956 – 1970	- 9 budynków, stan techniczny dostateczny
1971 – 1980	- 12 budynków, stan techniczny dobry
1981 – 1990	- 6 budynków, stan techniczny dobry

# IX. OŚWIATA

## PRZEDSZKOLA SAMORZĄDOWE

W roku szkolnym 2001/2002 funkcjonuje 14 przedszkoli samorządowych.

Wychowaniem przedszkolnym objętych jest 1700 dzieci, co stanowi 51,4% wszystkich dzieci w wieku przedszkolnym w mieście, z tego:

- dzieci 3 - 4 - letnich - 568
- dzieci 5 - letnich - 372
- dzieci 6 - letnich - 760 ( w oddziałach „0”- 415 ).

Do przedszkoli uczęszcza ok. 91,5 % dzieci 6-letnich , z tego 54,6 % zapisanych zostało do oddziałów „0”, w których zajęcia trwają 5 godzin dziennie.

Spśród 18 oddziałów „0” - 9 zlokalizowanych jest w budynkach przedszkolnych, tyle samo w budynkach szkół podstawowych :

- w SP 3 - dwa oddziały dzieci z Przedszkola Nr 24
- w SP 5 - jeden oddział dzieci z Przedszkola Nr 11,
- w SP 10 - dwa oddziały dzieci z Przedszkola Nr 13,
- w SP 11 - dwa oddziały dzieci z Przedszkola Nr 8,
- w SP 12 - dwa oddziały dzieci z Przedszkola Nr 19.

W porównaniu z minionym rokiem szkolnym zmniejszyła się liczba:

- dzieci – o około 180
- oddziałów przedszkolnych - o 2,
- oddziałów „0” - o 2.

Przedszkole Nr 16 mieści się w budynku Piotrkowskiej Spółdzielni Mieszkaniowej, pozostałe przedszkola zlokalizowane są w zasobach własnych Gminy.

## SZKOŁY PODSTAWOWE

Zasadnicze zmiany nastąpiły w sieci szkół podstawowych. Biorąc pod uwagę sukcesywny spadek liczby uczniów, zasady finansowania tych szkół, kierunki działań przyjętych w swoich uchwałach: w sprawie restrukturyzacji piotrkowskich placówek oświatowych , w sprawie założeń polityki oświatowej w Piotrkowie Trybunalskim Rada Miejska podjęła stosowne uchwały w sprawie likwidacji z dniem 31.08.br.:

- Szkoły Podstawowej nr 4, ul. Nowowiejska 35. Uczniowie kontynuują naukę w SP-3, także w ościennych gminach.
- Szkoły Podstawowej nr 6, ul. 1-go Maja 16/818. Likwidacja szkoły na wniosek nauczycieli i rodziców. W budynku tej szkoły funkcjonują oddziały I-III Szkoły Podstawowej nr 3; uczniowie b. SP-6 kontynuują naukę głównie w SP-3,



## GIMNAZJA

W bieżącym roku szkolnym gimnazja osiągnęły pełen cykl kształcenia (kl. I-III). W 109 oddziałach uczy się 3.191 uczniów. Średnia liczba uczniów na oddział wynosi 29,3. Dla potrzeb Ochotniczych Hufców Pracy w strukturach Gimnazjum nr 1, ul. Żwirki 7 funkcjonują 4 oddziały. Uczniowie korzystają z pomieszczeń OHP przy ul. Przemysłowej nr 25. Gimnazjum nr 1 zapewnia kształcenie ogólne a praktyki zawodowe OHP.

W maju 2002 r. Okręgowa Komisja Egzaminacyjna w Łodzi przeprowadzi po raz pierwszy obowiązkowy egzamin gimnazjalny dla uczniów klas III.

*Struktura organizacyjna gimnazjów (wg projektów organizacyjnych):*

<b>Klasy</b>	<b>I</b>		<b>II</b>		<b>III</b>		<b>Liczba uczniów</b>	<b>Liczba oddziałów</b>	<b>Średnia liczba uczniów w oddziale</b>
<b>Gimnazjum</b>									
<b>Nr 1</b>	202	7	200	6	203	7	605	20*	30,2
<b>Nr 2</b>	195	7	132	5	153	6	480	18	26,7
<b>Nr 3</b>	154	5	160	5	155	5	469	15	31,3
<b>Nr 4</b>	201	6	238	8	199	7	638	21	30,4
<b>Nr 5</b>	302	11	351	12	346	12	999	35	28,5
<b>Uczniowie</b>	<b>1.054</b>		<b>1.081</b>		<b>1.056</b>		<b>3.191</b>	<b>109</b>	<b>29,3</b>
<b>Oddziały</b>	<b>36</b>		<b>36</b>		<b>37</b>			<b>109</b>	

\* - w strukturze Gimnazjum funkcjonują ponadto 4 oddziały dla potrzeb OHP

## SZKOŁY PONADPODSTAWOWE

Założenia reformy oświaty spowodowały, że w roku bieżącym nie był prowadzony nabór uczniów do klas pierwszych szkół młodzieżowych. Jedynie dla uczniów, którzy nie otrzymali promocji do klasy drugiej, zaplanowane zostało utworzenie 4 oddziałów klas pierwszych w:

- IV Liceum Ogólnokształcącym – zgłosiło się 32 uczniów,
- ZSPp nr 3 ( szkoła zasadnicza – murarz) – zgłosiło się 21 uczniów,
- ZSPp nr 4 (szkoła zasadnicza – sprzedawca ) – zgłosiło się 36 uczniów.

Brak było chętnych kandydatów do takiego oddziału (technikum mechaniczne) planowanego w ZSPp nr 2.

Nabór do klas pierwszych realizowany był do pozostałych typów szkół, tj. do szkół dla dorosłych i techników po szkole zasadniczej.

W porównaniu z minionym rokiem szkolnym **liczba uczniów uczących się w szkołach ponadpodstawowych młodzieżowych zmniejszyła się o 1993 a oddziałów o 70.**

W szkołach dla dorosłych liczba uczniów zmniejszyła się o 125 a oddziałów o 2.

Stan organizacyjny poszczególnych typów szkół ilustruje poniższe zestawienie:

### 1. Szkoły ponadpodstawowe młodzieżowe

Typ szkoły	Liczba oddziałów:	Liczba uczniów:
------------	-------------------	-----------------

## RAPORT O STANIE MIASTA ZA 2001 ROK

	2000/2001	2001/2002	2000/2001	2001/2002
licea ogólnokształcące	108	86	3515	2770
szkoły zawodowe, w tym:				
-technika, licea techniczne i równorzędne	92	71	2584	1999
-szkoły zasadn.	70	46	1995	1401
-technika po szk. zasadniczej	15	13	416	382
-szkoły policealne	4	3	116	81
Ogółem:	289	219	8626	6633

### 2. Szkoły dla dorosłych

Typ szkoły	Liczba oddziałów:		Liczba uczniów:	
	2000/2001	2001/202	2000/2001	2001/2002
licea ogólnokształcące	19	19	700	680
szkoły zawodowe	20	18	633	528
Ogółem:	39	37	1333	1208

## P L A C Ó W K I O P I E K U Ń C Z O – W Y C H O W A W C Z E

W roku szkolnym 2001/2002 na terenie miasta funkcjonują następujące placówki opiekuńczo – wychowawcze (pozostające w systemie oświaty):

1. Specjalny Ośrodek Szkolno – Wychowawczy – dla dzieci specjalnej troski, upośledzonych umysłowo w stopniu lekkim, umiarkowanym, znacznym i głębokim w wieku od 7 do 21 lat.

W skład ośrodka wchodzi:

- Szkoła Podstawowa nr 17 Specjalna – dla dzieci upośledzonych umysłowo w stopniu lekkim,
- Szkoła Podstawowa Specjalna – „Szkoła Życia” – dla dzieci upośledzonych w stopniu umiarkowanym, znacznym i głębokim,
- Gimnazjum Specjalne,
- Internat.

2. Poradnia Psychologiczno – Pedagogiczna (działająca w miejsce zlikwidowanych z dniem 31 sierpnia 2001 r. Poradni Psychologiczno – Pedagogicznej nr 1i Poradni Psychologiczno – Pedagogicznej nr 2).

Jej podstawowym zadaniem jest wspomaganie wszechstronnego rozwoju dzieci i młodzieży, efektywności uczenia się, nabywania i rozwijania umiejętności negocjacyjnego rozwiązywania konfliktów, wspomaganie wychowawczej funkcji rodziny, pomoc uczniom i nauczycielom w diagnozowaniu i rozwijaniu potencjalnych możliwości oraz mocnych stron uczniów, pomoc uczniom w dokonywaniu wyboru kierunku kształcenia, zawodu i planowania kariery zawodowej.

3. Bursa Szkolna – jest międzyszkolną koedukacyjną placówką opiekuńczo wychowawczą przeznaczoną dla młodzieży kształcącej się poza miejscem stałego zamieszkania, uczęszczającej do szkół ponadpodstawowych na terenie Piotrkowa Trybunalskiego.

W okresie pobytu w bursie wychowankom zabezpiecza się pełen zakres potrzeb opiekuńczo – wychowawczych poprzez zapewnienie:

- odpłatnego (za koszt produktów spożywczych) całodziennego wyżywienia,
- sanitarno – higienicznych warunków zakwaterowania i odpowiednich warunków do nauki,



## RAPORT O STANIE MIASTA ZA 2001 ROK

-możliwości rozwijania zainteresowań i uzdolnień.

### 4. Szkolne Schronisko Młodzieżowe

Upowszechnia krajoznawstwo i turystykę jako aktywną formę wypoczynku, zapewnia uczniom tani nocleg, opiekę wychowawczą i informację krajoznawczo – turystyczną.

## S Z K O L N I C T W O W Y Ż S Z E

Na terenie miasta funkcjonują:

- Filia Akademii Świętokrzyskiej,
- Wydział Zamiejscowy Wyższej Szkoły Kupieckiej w Łodzi (ZSPp nr 2),
- Ośrodek Satelitarny Wyższej Szkoły Społeczno-Ekonomicznej w Warszawie (Dom Nauczyciela, ul. Sienkiewicza 16)
- Punkt Konsultacyjny Politechniki Łódzkiej (ZSPp nr 3),
- Punkt Konsultacyjny Wyższej Szkoły Humanistyczno – Ekonomicznej w Łodzi (ZSE),
- Międzynarodowy Uniwersytet Kształcenia na Odległość (w budynku ZNP).

## FILIA AKADEMII ŚWIETOKRZYSKIEJ

Podstawowymi jednostkami organizacyjnymi filii są Wydziały:

### 1. Wydział Filologiczno – Historyczny, z kierunkami w roku akademickim 2001/02:

- \* **FILOLOGIA POLSKA** - studia dzienne – 594 osoby, studia zaoczne – 217 osób, studia podyplomowe – 38 osób.
- \* **FILOLOGIA ANGIELSKA** - studia dzienne – 135 osób, studia wieczorowe – 69 osób.
- \* **FILOLOGIA GERMAŃSKA** - studia dzienne – 94 osoby, studia wieczorowe – 10 osób.
- \* **HISTORIA** - studia dzienne – 457 osób, studia zaoczne – 205 osób, studia podyplomowe – 49 osób.

### 2. Wydział Nauk Społecznych, z kierunkami:

- \* **PEDAGOGIKA (5-cio letnie magisterskie)** - studia dzienne – 1070 osób, studia zaoczne – 1367 osób, studia podyplomowe – 38 osób.
- \* **PEDAGOGIKA (2-letnie po Wyższych Studiach Zawodowych)** – studia zaoczne – 645 osób
- \* **PEDAGOGIKA (3,5-letnie)** – 197 osób
- \* **PEDAGOGIKA (podyplomowe)** – 159 osób
- \* **EKONOMIA - (studia licencjackie)** - studia dzienne – 528 osób, studia wieczorowe – 60 osób, studia zaoczne – 495.
- \* **EKONOMIA – AGROBIZNES – (studia licencjackie)** - studia dzienne – 424 osoby, studia zaoczne – 266 osób

Łącznie na wszystkich kierunkach studiuje 7117 osób, w tym na studiach dziennych 3302 osoby, 3392 osoby na studiach zaocznych, 139 osób na studiach wieczorowych oraz 284 słuchaczy studiów podyplomowych.

## RAPORT O STANIE MIASTA ZA 2001 ROK

Liczba pracowników naukowo-dydaktycznych ogółem – **215** osób, w tym **183** osób zatrudnionych w głównym miejscu pracy, natomiast **32** osoby zatrudnione na podstawie umowy o pracę na II etacie .

Filia Akademii Świętokrzyskiej dysponuje 4 Domami Studenckimi z 820 miejscami oraz stołówką na około 200 miejsc.

### **OŚRODEK SATELITARNY WYŻSZEJ SZKOŁY SPOŁECZNO-EKONOMICZNEJ W WARSZAWIE**

Szkoła kształci od 1.10.2001r. w systemie zaocznym, trzyletnim, nauka kończy się licencjatem. Na dwóch kierunkach – Pedagogika i Psychologia kształci się 101 studentów (I rok) w ramach 15 specjalizacji. W planach uczelni jest uruchomienie studiów dziennych i podyplomowych.

### **Z A T R U D N I E N I E**

Aktualne w placówkach oświatowych zatrudnionych jest (średnioroczne w przeliczeniu na etaty) 1406 nauczycieli, z tego:

- |  |       |
|--|-------|
| -w przedszkolach samorządowych                         | - 147 |
| -w szkołach podstawowych i gimnazjach                  | - 608 |
| -w szkołach ponadpodstawowych i pozostałych placówkach | - 651 |
- oraz 627 pracowników administracyjno – obsługowych, z tego:
- |  |       |
|--|-------|
| -w przedszkolach samorządowych                         | - 145 |
| -w szkołach podstawowych i gimnazjach                  | - 238 |
| -w szkołach ponadpodstawowych i pozostałych placówkach | - 244 |

Największą grupą spośród nauczycieli poszukujących pracy stanowią absolwenci filologii polskiej i pedagogiki wczesnoszkolnej.

### **S Z K O Ł Y I P L A C Ó W K I N I E P U B L I C Z N E:**

Piotrków Trybunalski jest terenem działania dla 36 szkół i placówek niepublicznych prowadzonych przez 16 podmiotów prawnych i fizycznych, w tym:

- 2 przedszkola,
- 1 gimnazjum,
- 2 licea ogólnokształcące młodzieżowe,
- 1 liceum zawodowe dla dorosłych (zaoczne),
- 1 technikum zawodowe dla dorosłych (stacjonarne),
- 12 techników zawodowych dla dorosłych (zaoczne),
- 4 licea ogólnokształcące dla dorosłych (zaoczne),
- 1 szkoła policealna dla dorosłych (stacjonarna),
- 12 szkół policealnych dla dorosłych (zaoczne).

### **O Ś R O D E K D O S K O N A L E N I A N A U C Z Y C I E L I**

## RAPORT O STANIE MIASTA ZA 2001 ROK

Rok 2001 był rokiem bardzo intensywnej i owocnej pracy Ośrodka Doskonalenia Nauczycieli w Piotrkowie Trybunalskim na rzecz doskonalenia i doradztwa nauczycieli. Wynikało to nie tylko z założeń samego Ośrodka, ale również z konieczności pomocy tym nauczycielom, którzy ubiegali się lub ubiegają o kolejny stopień awansu zawodowego.

Wśród doradców i konsultantów ODN jest 30 ekspertów powołanych przez Ministra Edukacji Narodowej, którzy pracują jako członkowie komisji egzaminacyjnych i kwalifikacyjnych dla nauczycieli ubiegających się o awans zawodowy. Wielu doradców i pracowników pedagogicznych Ośrodka pracowało w tych komisjach odpowiadając na zgłoszone zapotrzebowanie jednostek samorządu terytorialnego i Kuratorium Oświaty w Łodzi.

Proponowane formy oferty mieszczą się w następujących obszarach tematycznych, uznanych za priorytetowe w dobie reformy oświaty przez Ministerstwo Edukacji Narodowej, Kuratorium Oświaty i Urząd Marszałkowski w Łodzi:

- *kształcenie zintegrowane i blokowe,*
- *diagnoza i projektowanie edukacyjne,*
- *budowanie szkolnego systemu oceniania,*
- *realizowanie ścieżek edukacyjnych,*
- *aktywizowanie ucznia w procesie dydaktycznym,*
- *wykorzystanie komputera w nauczaniu.*

W roku 2001 zrealizowano 143 formy kursowe, w których uczestniczyło 2457 osób, w tym było 6 grup kursu kwalifikacyjnego:

- *wychowanie do życia w rodzinie,*
- *pedagogika opiekuńczo-wychowawcza,*
- *bibliotekoznawstwo,*
- *oświatowa kadra kierownicza,*

Na tych kursach 221 osób uzyskało nowe kwalifikacje.

W bieżącym roku szkolnym granty edukacyjne, czyli doskonalenie dla nauczycieli finansowane ze środków MEN, Ośrodek w Piotrkowie Tryb. realizował we współpracy z Wojewódzkim Ośrodkiem Doskonalenia Nauczycieli w Łodzi. W kursach tych uczestniczyło 230 nauczycieli z terenu miasta i gmin. W większości zajęcia realizowane były przez pracowników dydaktycznych Ośrodka - edukatorów centralnych programów edukacyjnych takich jak: TERM, KREATOR, NOWA SZKOŁA.

Rok szkolny 2001 zamknął się liczbą 35 kursów informatycznych przeprowadzonych przez Ośrodek we własnej pracowni oraz w szkolnych pracowniach informatycznych pod patronatem ODN. Kursy te obejmowały łącznie 1790 godz. dydaktycznych, a ukończyło je 814 absolwentów.

Oprócz dłuższych form kursowych ogół nauczycieli korzysta z warsztatów metodycznych prowadzonych przez doradców i konsultantów na terenie 6 powiatów obsługiwanych przez Ośrodek. W minionym roku odbyło się 139 form warsztatowych o łącznej liczbie 2085 godzin, a uczestniczyło w nich 2802 nauczycieli.

## RAPORT O STANIE MIASTA ZA 2001 ROK

Podobną funkcję pełnią konferencje metodyczne z udziałem autorytetów nauki, autorów podręczników i wydawnictw - w 2001 roku odbyło się 226 konferencji, w których uczestniczyło 7012 nauczycieli.

Bardzo ważną rolę w działaniu ODN na rzecz środowiska nauczycielskiego i uczniowskiego pełni Księgarnia Metodyczna, gdzie można zapoznać się z najnowszymi publikacjami z zakresu pedagogiki, psychologii, metodyki. Z usług Księgarni Metodycznej skorzystało w ubiegłym roku 2600 klientów.

ODN w Piotrkowie Tryb. wydaje Piotrkowski Kwartalnik Oświatowy „*Forum Nauczycielskie*”. W ciągu roku ukazały się 4 numery w łącznym nakładzie 2400 egzemplarzy.

W latach 2000-2001 kurs edukacji regionalnej, która służy przede wszystkim poznaniu historii i kultury regionu, ukończyło 45 nauczycieli, w bieżącym roku chęć udziału w kursie zgłosiło 31 nauczycieli. Inną formą oferowaną przez Ośrodek są warsztaty poświęcone w/w tematyce - w minionym roku ukończyły je 24 osoby. Konsultant ODN sprawuje pieczę nad konkursami poświęconymi tematyce regionalnej tj. „Piotrków i okolice”, „Piotrków moje miasto” i inne. Współpracuje ze szkołami, gdzie są one realizowane.

W zakresie edukacji ekologicznej głównym zadaniem ODN jest organizowanie doskonalenia poszerzającego wiedzę nauczycieli w zakresie ekologii i zoologii oraz wzbogacanie umiejętności realizowania edukacji ekologicznej w szkołach.

## X. KULTURA I SZTUKA

Pomimo różnorodnych trudności sieć instytucji kultury w 2001 roku nie uległa zmianie.

Działalność w zakresie upowszechniania kultury prowadziły:

- Miejski Ośrodek Kultury
  - Miejska Biblioteka Publiczna im. Adama Próchnika z Filią Nr 1 i 2
  - Muzeum
  - Biuro Wystaw Artystycznych „Galeria Sztuki”
  - Państwowa Szkoła Muzyczna I i II stopnia im. I.J.Paderewskiego
- oraz stowarzyszenia kultury:
- Stowarzyszenie Kulturalne Klub „Pod Hale”
  - Stowarzyszenie Śpiewacze „Chorus Academicus”
  - Nauczycielskie Stowarzyszenie Kulturalno-Oświatowe „NASTOK”
  - Stowarzyszenie ARTalent
  - Towarzystwo Kultury Teatralnej
  - Stowarzyszenie Miłośników Tańca „Scat”
  - Towarzystwo Przyjaciół Miasta Piotrkowa Trybunalskiego
  - Piotrkowskie Stowarzyszenie Artystów Plastyków
  - Stowarzyszenie Działań Artystycznych „Galeria OFF”

## RAPORT O STANIE MIASTA ZA 2001 ROK

- Piotrkowskie Towarzystwo Muzyczne im. F.Lessla
- Stowarzyszenie Przyjaciół Ognisk Artystycznych
- Piotrkowskie Towarzystwo Przyjaciół Nauk

Na podkreślenie zasługuje fakt, że z roku na rok wzrasta liczba stowarzyszeń kultury. Natomiast prowadzona przez nie działalność jest bardzo różnorodna.

### MUZEUM

W 2001 roku w salach Zamku, gdzie znajduje się siedziba Muzeum zorganizowano 15 wystaw czasowych, które obejrzało 16.141 zwiedzających. Bardzo ważną formą pracy Muzeum były lekcje muzealne, których odbyło się 117 a uczestniczyło w nich 3.537 uczniów.

W ramach XXXII Dni Muzyki Kameralnej, których Muzeum jest głównym organizatorem odbyło się 7 koncertów dla mieszkańców miasta.

Do zbiorów muzealnych w 2001 roku przybyło 10 eksponatów. Zaznaczyć należy, że w porównaniu z rokiem 2000 wzrosła liczba osób korzystających z oferty programowej tej instytucji kultury.

### MIEJSKA BIBLIOTEKA PUBLICZNA im. Adama Próchnika

Najważniejszym zadaniem realizowanym przez tę instytucję kultury jest obsługa ciągle zwiększającej się liczby czytelników, których w 2001 roku zarejestrowano 25.867 co stanowi 31,99 % ogółu mieszkańców Piotrkowa Trybunalskiego. Czytelnikom tym wypożyczono 413.766 książek. Ze zbiorów bibliotecznych skorzystało ponadto 136 osób niepełnosprawnych, którym wypożyczono 1289 książek i kaset magnetofonowych tzw. książek mówionych. Dzięki staraniom pracowników MBP udało się zgromadzić 6.822 książki, pomimo, że ze środków własnych zakupiono tylko 1675 książek za kwotę 30.836,14zł.

Na koniec grudnia 2001r. stan zbiorów bibliotecznych przedstawiał się następująco:

- księgozbiór - 275.182 vol.
- czasopisma - 5.925 vol.
- zbiory specjalne - 22.189 vol.

W roku 2001 liczba czytelników zarejestrowanych w MBP wzrosła o 661. Najliczniejszą grupę czytelników stanowią uczniowie różnego typu szkół. Pomimo wzrostu liczby czytelników zmniejszyła się liczba wypożyczeń o 92.333. Średnia liczba wypożyczeń na 1 czytelnika wynosiła 16 książek. Jedną z przyczyn zmniejszenia ilości wypożyczeń jest ograniczenie ilości jednorazowego wypożyczania książek z pięciu do trzech.

W 2001 roku rozpoczęto tworzenie komputerowej bazy dokumentów życia społecznego. Na koniec roku baza ta liczyła 1.198 rekordów. Kontynuowane były również prace nad modernizacją istniejącej już sieci komputerowej, co w rezultacie zaowocowało dalszym usprawnieniem pracy Biblioteki.

W ramach działalności oświatowej przeprowadzono 20 lekcji bibliotecznych dla uczniów szkół średnich. Zorganizowano 9 wystaw tematycznych.

Od stycznia 2000 roku zgodnie z zawartym porozumieniem pomiędzy Zarządem Miasta Piotrkowa Trybunalskiego a Zarządem Starostwa Powiatowego, Miejska Biblioteka

## RAPORT O STANIE MIASTA ZA 2001 ROK

Publiczna realizuje zadania biblioteki powiatowej obejmując opieką merytoryczną 11 bibliotek gminnych i 27 filii bibliotecznych.

### **BIURO WYSTAW ARTYSTYCZNYCH „GALERIA SZTUKI”**

Upowszechnianie sztuki współczesnej to główne zadanie statutowe tej instytucji kultury. W 2001 roku zorganizowano 18 wystaw sztuki współczesnej, które obejrzało 9.100 osób. Dla celów popularyzatorsko-reklamowych wydano 12 katalogów, 3 foldery oraz 3 plakaty. Na podkreślenie zasługuje fakt, że większość oglądających prezentowane w BWA wystawy to głównie młodzież.

Działania edukacyjne prowadzone były w ramach edukacji plastycznej w przyszkolnych Ośrodkach Plastycznych w 5 szkołach podstawowych na terenie Piotrkowa Trybunalskiego. Łącznie odbyły się 232 godziny takich zajęć.

Przy BWA działa Grupa Młodych Malarzy, których wystawa prac prezentowana była w siedzibie Galerii. Również w 2001 roku kontynuowane były zajęcia w ramach VII edycji Studia Plastycznego. W okresie ferii zimowych i wakacji instytucja ta była organizatorem zajęć plastycznych dla dzieci.

### **MIEJSKI OŚRODEK KULTURY**

Edukacja kulturalna dzieci i młodzieży to, od szeregu lat, główne zadanie tej instytucji kultury. Zadanie to realizowane jest poprzez uczestnictwo w zespołach i kołach zainteresowań, których w 2001 roku było 48 grup, skupiających łącznie 3.880 członków w różnym wieku.

Poza zajęciami stałymi MOK był organizatorem wielu konkursów i przeglądów o zasięgu regionalnym. Tradycyjnie już w okresie ferii zimowych i wakacji organizowane były półkolonie. Z oferty tej skorzystało łącznie 176 dzieci. Organizowano także wiele imprez oświatowych i rozrywkowych dla mieszkańców miasta, m.in. koncerty – 24, wystawy – 2, spotkania - 15, festyny – 2.

W ramach działalności Kina „Pegaz” prezentowane były filmy z najnowszej oferty polskich dystrybutorów oraz filmy, które zdobyły prestiżowe nagrody na festiwalach filmowych. W 2001 roku zaprezentowano 37 tytułów, które obejrzało 2.777 widzów podczas 74 projekcji. Wyświetlono również 17 filmów dla młodzieży szkolnej, które obejrzało 3.366 widzów podczas 31 projekcji.

W strukturze Miejskiego Ośrodka Kultury funkcjonuje Telewizja „Piotrków”, która przygotowuje program „Informacje Piotrkowskie” emitowany w telewizji kablowej „GOSAT”.

Zaznaczyć należy, że oferta programowa MOK jest bardzo bogata i różnorodna, kierowana do różnych grup wiekowych. Na podkreślenie zasługuje także szeroko rozwinięta współpraca tej instytucji kultury ze szkołami na terenie Piotrkowa Trybunalskiego.

### **PAŃSTWOWA SZKOŁA MUZYCZNA I i II St. im. I.J.Paderewskiego**

Jest to jedyna instytucja artystyczna na terenie Piotrkowa Trybunalskiego, w 2001 roku obchodziła ona Jubileusz 35-lecia działalności.

## RAPORT O STANIE MIASTA ZA 2001 ROK

W 2001 roku do szkoły uczęszczało łącznie 240 uczniów. Poza działalnością edukacyjną Szkoła jest ważnym ośrodkiem życia muzycznego w naszym mieście. W 2001 roku zorganizowano 8 koncertów w ramach „Piotrkowskich Wieczorów Muzycznych” oraz 30 popisów uczniów Szkoły.

W kwietniu odbyła się kolejna edycja Festiwalu Klarinetowego, który organizowany jest co dwa lata. Impreza ta cieszy się coraz większym zainteresowaniem. Biorą w niej udział także uczniowie szkół muzycznych z miast partnerskich / Niemcy, Białoruś, Ukraina/. W listopadzie 2001 roku Szkoła gościła uczniów i nauczycieli z Mołodeczna, których koncerty cieszyły się dużym zainteresowaniem mieszkańców miasta .

### **NAJWAŻNIEJSZE IMPREZY ORGANIZOWANE W 2001 ROKU**

- Festiwal Klarinetowy
- Dni Piotrkowa
- Festyn „Pożegnanie Lata”
- koncerty w ramach akcji „Orkiestry Świątecznej Pomocy”
- Dni Muzyki Kameralnej
- Koncert orkiestry „Sinfonia Varsovia” pod dyrekcją Krzysztofa Pendereckiego
- Koncert organowy w wykonaniu Gieorgija Agratiny i Roberta Grudnia
- Plebiscyt „Piotrkowianie XX wieku”
- III Festiwal Sztuki Akcji „INTERAKCJE”
- Ogólnopolski Konkurs Literacki „O Rubinową Hortensję”

## **XI. SPORT, TURYSTYKA I REKREACJA**

Ośrodek Sportu i Rekreacji jest jednostką kultury fizycznej, której głównym celem statutowym jest popularyzacja walorów rekreacji ruchowej oraz stwarzanie warunków do aktywnego uczestnictwa mieszkańców miasta w masowej kulturze fizycznej. Zadania realizowane są poprzez organizację imprez sportowo-rekreacyjnych, prowadzenie zajęć w stałych zespołach rekreacyjnych oraz udostępnianie bazy sportowej.

Stałe zespoły rekreacyjne działające przy OSiR:

- siatkówka (młodzież),
- tenis stołowy (dzieci i osoby niepełnosprawne),
- tenis ziemny (dzieci i młodzież),
- aerobic (młodzież i dorośli),
- Klub Kwadransowych Grubasów (dorośli),
- gimnastyka kompensacyjna (młodzież i dorośli).

## RAPORT O STANIE MIASTA ZA 2001 ROK

Bazę OSiR stanowią:

- hala „Relax” z pełnym zapleczem socjalnym,
- kryta pływalnia z zapleczem rehabilitacyjnym,
- Centrum Rekreacyjno-Rehabilitacyjne (siłownia, sala sportowa, salka korekcyjna, sauna)
- zespół kortów tenisowych o nawierzchni mineralnej,
- kompleks sportowy przy ul. Żwirki (stadion, boiska treningowe).

W 2001 roku OSiR był organizatorem 91 imprez sportowo-rekreacyjnych z udziałem 4311 osób, z których 72 przeznaczone były dla dzieci i młodzieży, 3 dla dzieci specjalnej troski, 4 dla osób niepełnosprawnych i 11 dla dorosłych.

Zorganizowano wiele imprez cyklicznych:

- turnieje Mini Mundial w piłkę nożną dla dzieci i młodzieży,
- turnieje brydża sportowego dla dorosłych,
- spartakiady przedszkoli,
- turnieje tenisa ziemnego i stołowego dla dzieci i młodzieży,
- wieloboje dla dzieci specjalnej troski,
- turnieje tenisa stołowego dla osób niepełnosprawnych,

### **Wykaz klubów sportowych działających na terenie Piotrkowa Trybunalskiego:**

1. Miejski Międzyszkolny Klub Sportowy „Piotrcovia”/ piłka ręczna kobiet - I liga /
2. KS „Unia-Concordia” /piłka nożna/
3. Atletyczny Klub Sportowy /zapasy w stylu klasycznym - ekstraklasa/
4. Spółdzielczy Klub Sportowy „Start” /podnoszenie ciężarów/
5. KS „Piotrkowianin – Kiper” / piłka ręczna mężczyzn - II liga/
6. Kolejowy Klub Sportowy „Ruch” /badminton – I liga/
7. Aeroklub Ziemi Piotrkowskiej
8. Uczniowski Międzyszkolny Klub Sportowy „Piotrcovia” /koszykówka – II liga/
9. Uczniowski Międzyszkolny Klub Sportowy „Ruch” /badminton/
10. Uczniowski Międzyszkolny Klub Sportowy Piłki Ręcznej
11. Uczniowski Międzyszkolny Klub Sportowy „Start” /kolarstwo/
12. Uczniowski Klub Sportowy „Piotrkowianka” /piłka ręczna dziewcząt/
13. Uczniowski Klub Sportowy „Roszada” /szachy/
14. Ludowy Uczniowski Klub Sportowy „Osiemnastka” /tenis stołowy, LA/
15. Tenisowy Uczniowski Klub Sportowy „Australian” /tenis ziemny/
16. Uczniowski Klub Sportowy przy Środowiskowym Hufcu Pracy /piłka nożna, tenis stołowy, kulturystyka, siatkówka, koszykówka/
17. Tenisowy Uczniowski Klub Sportowy „Champion” /tenis ziemny/



## RAPORT O STANIE MIASTA ZA 2001 ROK

18. Uczniowski Ludowy Klub Sportowy „Sokół” /tenis stołowy, pływanie, LA/
19. Tenisowy Uczniowski Klub Sportowy „Nortenis” /tenis ziemny/
20. Piotrkowski Klub Karate Tradycyjnego
21. Piotrkowskie Stowarzyszenie AIKIDO
22. Piotrkowskie Stowarzyszenie Brydża Sportowego
23. Piotrkowskie Stowarzyszenie Inicjatyw Sportowych, Rekreacyjnych i Turystycznych „Tęcza”

Działalnością w zakresie szeroko pojętej turystyki zajmuje się Polskie Towarzystwo Turystyczno-Krajoznawcze, Pl. Czarnieckiego 10 i Polskie Towarzystwo Schronisk Młodzieżowych oraz biura podróży.

W 2001 roku **PTTK** zorganizowało 113 wycieczek i imprez turystyki kwalifikowanej, w których uczestniczyło 4.809 osób, w tym 3.835 młodzieży szkolnej.

Było to następujące wycieczki i imprezy:

- 12 pieszych górskich,
- 7 kajakowych,
- 8 kolarskich,
- 5 motorowych,
- 64 piesze nizinne,
- 1 pletwonurkowa,
- 14 na orientację,
- 2 inne.

W ramach turystyki powszechnej zorganizowano 116 wycieczek obsługiwanych przez przewodników, w których uczestniczyło 4.684 osób.

Przyznano 323 odznaki, w tym:

- 40 Górskich Odznak Turystycznych,
- 10 Motorowych Odznak Turystycznych,
- 91 Odznak Turystyki Pieszej,
- 12 Odznak Imprez na Orientację,
- 10 Odznak Krajoznawczych,
- 77 Odznak Turysta Przewodnik,
- 77 Regionalnych,
- 16 innych.

**Piotrkowski Oddział PTTK** organizuje szereg imprez cyklicznych, m.in.:

- Rajd pieszy „Puchowy Śniegu Tren”
- Zimowe Marsze na Orientację
- Rajd Pieszy „Gorącego Czaju Łyk”

- Rajd Pieszy „Topienie Marzanny”
- Rajd Pieszy i Rowerowy „Wiosna Żaków”
- Wiosenny Złot Młodzieży
- Sprzątanie Świata
- Rajd Prażonego Ziemniaka
- Rajd Parasolowy

W mieście funkcjonują cztery kluby turystyczno-krajoznawcze – motorowy, skupiający 57 członków, podwodny - skupiający 6 członków oraz dwa młodzieżowe, skupiające 39 członków.

PTTK Oddział w Piotrowie Trybunalskim realizuje zadanie pod nazwą Centrum Informacji Turystycznej (tel. 647 85 61), które świadczy usługi w zakresie szeroko pojętej informacji turystycznej o bazie noclegowej, obiektach turystycznych i możliwościach organizacji wypoczynku mieszkańców Piotrkowa trybunalskiego na terenie całego kraju.

W mieście działa 15 szkolnych kół **PTSM**, w których jest zarejestrowanych 586 członków. Funkcjonuje szkolne schronisko młodzieżowe (placówka oświatowa podległa Wydziałowi Oświaty).

PTSM było organizatorem imprezy terenowej (w SP 3) – VI Turnieju SK PTSM, w którym uczestniczyło 70 uczniów z 7 kół. Drużyna SK PTSM przy II LO reprezentowała miasto na XXVI Ogólnopolskim Rajdzie Grunwaldzkim w Krakowie i zajęła II miejsce w kraju. 27 drużyn z 10 kół z 258 uczestnikami wzięło udział w imprezach krajoznawczo-turystycznych terenowych organizowanych przez Oddział. Zorganizowano 6 obozów wędrownych na trasach typowych PTSM dla 120 uczestników z terenu miasta.

Na terenie miasta funkcjonuje szkolne schronisko młodzieżowe (placówka oświatowa podległa Wydziałowi Oświaty). Aktualnie schronisko posiada 30 miejsc noclegowych, a w 2000 roku skorzystały z nich 743 osoby.

## **XII. WSPÓŁPRACA Z ZAGRANICĄ**

Ważniejsze wydarzenia, które miały miejsce w 2001 roku:

**9-12 marca** – pierwsza oficjalna wizyta przedstawicieli samorządu piotrkowskiego w Marijampolu na Litwie, której efektem było podpisanie listu intencyjnego w sprawie nawiązania współpracy między Piotrkowem Trybunalskim a Marijampolem w ramach partnerstwa miast

**1-7 kwietnia** – koncerty w Mołodecznie (Białoruś) 8 muzyków piotrkowskiej PSM I i II st.

**9-12 marca** – udział 13 osobowej grupy piotrkowskich sportowców w międzynarodowym turnieju zapaśniczym w stylu klasycznym w Marijampolu (Litwa)

**7-13 maja** - udział 7 muzyków ze Szkoły Muzycznej w Mołodecznie w Festiwalu Klarinetowym organizowanym przez PSM I i II st. w Piotrkowie Trybunalskim

**24-27 maja** – pierwsza oficjalna wizyta w Piotrkowie Trybunalskim Jürgena Ziegera – Nadburmistrza Esslingen,

## RAPORT O STANIE MIASTA ZA 2001 ROK

**1-3 czerwca** – pierwsza oficjalna wizyta Stipkowitsa Pala - Burmistrza Mosonmagyarovar (Węgry) w Piotrkowie Trybunalskim, której celem było uzgodnienie obszarów współpracy w ramach miast partnerskich

**1-3 czerwca** – występy zespołów Polisjanka z Równego (Ukraina) i Samagudy z Mołodeczna (Białoruś) podczas Dni Piotrkowa

**1-3 czerwca** – Międzynarodowy Turniej Koszykówki Chłopców z udziałem drużyn z miast partnerskich i zaprzyjaźnionych – Mołodeczna, Mosonmagyarovar, Schiedam i Równego

**14-17 czerwca** – wizyta przedstawicieli organizacji Stadtjugendring Esslingen (Niemcy) poświęcona nawiązaniu współpracy z piotrkowskimi organizacjami młodzieżowymi

**2-12 lipca** – udział piotrkowskiego artysty plastyka w międzynarodowym plenerze malarskim "Art Flexum" w Mosonmagyarovar (Węgry)

**20-30 lipca** – 12 osobowa grupa młodzieży z Mołodeczna (Białoruś) wzięła udział w obozie zorganizowanym przez piotrkowski oddział PTTK w ramach wymiany młodzieży miast partnerskich

**6-8 sierpnia** – wizyta delegacji samorządu piotrkowskiego w Mosonmagyarovar (Węgry), podczas której podpisano umowę współpracy w ramach "partnerstwa miast"

**6-8 sierpnia** – koncerty kapeli podwórkowej "Fakiry" podczas letniego Festiwalu w Mosonmagyarovar (Węgry)

**11-19 sierpnia** – udział 11 osobowej grupy z Piotrkowa Trybunalskiego w spotkaniu młodzieży miast partnerskich i zaprzyjaźnionych w Schiedam (Holandia)

**15-23 sierpnia** – obóz w Mołodecznie (Białoruś), w którym udział wzięła 9 osobowa grupa młodzieży z Piotrkowa w ramach wymiany młodzieży miast partnerskich prowadzonej przez piotrkowski oddział PTTK

**4-5 października** – udział Prezydenta Miasta w I Forum Miast Partnerskich Polski i Ukrainy w Równym (Ukraina) organizowane przez Związek Miast Polskich

**27 października – 5 listopada** – udział 10 osobowej grupy młodzieży z Piotrkowa Trybunalskiego w obozie organizowanym przez Stadtjugendring Esslingen (Niemcy), którego tematem była "Kultura młodzieżowa w różnych krajach europejskich"

**22-25 listopada** – udział koszykarzy UMKS Piotrkovia w międzynarodowym turnieju koszykówki chłopców rocznik 1986/87 w Równym (Ukraina)

## XIII. OCHRONA ZDROWIA

W porównaniu z 2000 r. można było zauważyć wzrost zainteresowania podpisaniem kontraktu z Łódzką Regionalną Kasą Chorych zarówno na podstawową opiekę zdrowotną jak i ambulatoryjne leczenie specjalistyczne.

**Jednostki finansowane przez Kasę Chorych:**

### Udzielanie świadczeń z zakresu stomatologii

Nazwa	Ulica	Telefon	Zakres
Szpital Rejonowy	Armii Krajowej 3	647-28-46	stomatologia ogólna

RAPORT O STANIE MIASTA ZA 2001 ROK

Przychodnia Stomatol. Nr 4			
Szpital Rejonowy Przychodnia Stomatol. Nr 5	Dmowskiego 47	649-18-85	stomatologia ogólna
NZOZ Przychodnia Lekarzy Specjalistów	Targowa 1	647-12-75	protetyka, ortodoncja
NZOZ Przychodnia Lekarzy Specjalistów	Targowa 1	647-12-75	stomatologia ogólna
Szpital Rejonowy w Piotrkowie Tryb.	Wojska Polskiego 77	647-18-36	protetyka, ortodoncja
Szpital Rejonowy w Piotrkowie Tryb. P. Stom. Nr 1	Wojska Polskiego 77	647-27-65	stomatologia ogólna
Samodzielny Szpital Wojewódzki Piotrków Tryb.	Wolborska 76/78	646-54-37	chirurgia szczę- kowo-twarzowa
Samodzielny Szpital Wojewódzki Piotrków Tryb.	Wolborska 76/78	646-54-37	protetyka, ortodoncja
Samodzielny Szpital Wojewódzki Piotrków Tryb.	Wolborska 76/78	646-54-37	specjalistyczna poradnia protetyki stomatologicznej
Samodzielny Szpital Wojewódzki Piotrków Tryb.	Wolborska 76/78	646-54-37	stomatologia ogólna
Szpital Rejonowy w Piotrkowie Tryb. P. Stom. Nr 3	Wysoka 6	647-41-30	stomatologia ogólna
Prywatny Gabinet Stomatologiczny-Zbigniew Simiński	Wysoka 8 / 19	647-02-18	protetyka, ortodoncja
Prywatny Gabinet Stomatologiczny-Zbigniew Simiński	Wysoka 8 / 19	647-02-18	stomatologia ogólna

**Udzielanie świadczeń z zakresu ambulatoryjnego leczenia  
specjalistycznego:**

Nazwa	Ulica	Telefon	Poradnia
Szpital Wojewódzki im. M. Kopernika	Wolborska 76/78	0-44 646-44-67	Alergologia – dzieci
Szpital Wojewódzki im. M. Kopernika	Wolborska 76/78	0-44 646-42-68	Chirurgia dziecięca
Szpital Wojewódzki im. M. Kopernika	Wolborska 76/78	0-44 646-54-37	Chirurgia naczyniowa
Szpital Rejonowy	Dmowskiego 47	0-44 649-18-85	Chirurgia ogólna
Szpital Wojewódzki im. M. Kopernika	Wolborska 76/78	0-44 646-54-37	Chirurgia ogólna
Szpital Wojewódzki im. M. Kopernika	Wolborska 76/78	0-44 646-54-36	Chirurgia onkologiczna
Szpital Wojewódzki im. M. Kopernika	Rakowska 15	0-44 646-52-83 w. 277	Choroby zakaźne

RAPORT O STANIE MIASTA ZA 2001 ROK

Szpital Wojewódzki im. M. Kopernika	Rakowska 15	0-44 646-52-83 w. 277	Choroby zakaźne – dzieci
Bryzewska-Cyniak Iwona - Indywidualna Praktyka Lekarska	Wojska Polskiego 77	0-44 647-18-36	Dermatologia
Liziniewicz-Wojtysiak Izabela	Wojska Polskiego 77	0-44 647-18-36	Dermatologia
Stec Joanna	Wojska Polskiego 77	0-44 647-18-36	Dermatologia
Wegienko Violetta	Wojska Polskiego 77	0-44 647-18-36	Dermatologia
Szpital Wojewódzki im. M. Kopernika	Zamkowa 24	0-44 646-52-42	Dermatologia
Szpital Rejonowy	Dmowskiego 47	0-44 649-18-85	Diabetologia
Szpital Wojewódzki im. M. Kopernika	POW 3	0-44 649-92-96	Diabetologia
Szpital Wojewódzki im. M. Kopernika	Wolborska 76/78	0-44 646-44-67	Ftyzjatria – dzieci
Szpital Wojewódzki im. M. Kopernika	Rakowska 15	0-44 646-52-08	Gastroenterologia
Szpital Rejonowy	Armii Krajowej 3	0-44 647-28-46	Ginekologia i położnictwo
Szpital Rejonowy	Słowackiego 5	0-44 649-63-48	Ginekologia i położnictwo
Szpital Wojewódzki im. M. Kopernika	Wolborska 76/78	0-44 646-54-37	Ginekologia i położnictwo
Szpital Rejonowy	Wysoka 6	0-44 647-41-30	Ginekologia i położnictwo
Szpital Wojewódzki im. M. Kopernika	Rakowska 15	0-44 646-52-83 w. 277	Hepatologia
Szpital Wojewódzki im. M. Kopernika	Rakowska 15	0-44 646-52-83	Hepatologia – dzieci
Szpital Rejonowy	Dmowskiego 47	0-44 649-18-85	Kardiologia
Prywatny Gabinet Lekarski Panaceum - Kimelski Roman	Słowackiego 98	0-44 649-68-94	Kardiologia
Szpital Wojewódzki im. M. Kopernika	Wolborska 76/78	0-44 646-54-37	Kardiologia
Szpital Rejonowy	Roosevelta 3	0-44 649-76-75 w. 345	Kontroli stymulatorów serca
Szpital Rejonowy	Roosevelta 3	0-44 647-11-96	Leczenie uzależnień
Szpital Rejonowy	Dmowskiego 47	0-44 649-18-85	Neurologia
Szpital Wojewódzki im. M. Kopernika	POW 3	0-44 649-92-96	Neurologia
Szpital Wojewódzki im. M. Kopernika	Wolborska 76/78	0-44 646-44-67	Neurologia – dzieci
Szpital Wojewódzki im. M. Kopernika	Wojska Polskiego 2	0-44 646-52-14	Okulistyka – dzieci
Szpital Wojewódzki im. M. Kopernika	Wojska Polskiego 2	0-44 646-52-14	Okulistyka – Interwencyjna poszpitalna

RAPORT O STANIE MIASTA ZA 2001 ROK

Szpital Wojewódzki im. M. Kopernika	Wojska Polskiego 2	0-44 646-52-14	Okulistyka – Leczenia Zeza
Szpital Wojewódzki im. M. Kopernika	Wojska Polskiego 2	0-44 646-52-14	Okulistyka – Leczenie Jaskry
Szpital Wojewódzki im. M. Kopernika	Wojska Polskiego 2	0-44 646-52-14	Okulistyka – Ponadstandardowa
Szpital Wojewódzki im. M. Kopernika	Wolborska 76/78	0-44 646-54-36	Onkologia
Szpital Wojewódzki im. M. Kopernika	Wolborska 76/78	0-44 646-52-37	Ortopedia
Szpital Rejonowy	Dmowskiego 47	0-44 649-18-85	Otolaryngologia
Szpital Wojewódzki im. M. Kopernika	POW 3	0-44 647-57-61	Otolaryngologia
Szpital Wojewódzki im. M. Kopernika	Wolborska 76/78	0-44 646-54-37	Patologia noworodka
Misztela Urszula	Al. 3-go Maja 2/1p.	0-44 646-58-76	Psychiatria – dzieci i młodzież
Szpital Wojewódzki im. M. Kopernika	Wojska Polskiego 2	0-44 646-43-57	Psychiatria
Szpital Wojewódzki im. M. Kopernika	Wojska Polskiego 2	0-44 646-51-98	Pulmonologia
Szpital Wojewódzki im. M. Kopernika	Wolborska 76/78	0-44 646-44-67	Pulmonologia – dzieci
Szpital Rejonowy	Dmowskiego 47	0-44 649-18-85	Rehabilitacja
Szpital Wojewódzki im. M. Kopernika	Rakowska 15	0-44 646-52-06 w. 238	Rehabilitacja
Ośrodek Rehabilitacji Ruchowej	Daniłowskiego 5/7	0-44 646-85-03	Rehabilitacja
Szpital Rejonowy	Dmowskiego 47	0-44 649-18-85	Reumatologia
Szpital Wojewódzki im. M. Kopernika	POW 3 Wolborska 76/78	0-44 646-92-96 0-44 646-54-37	Reumatologia
Szpital Rejonowy	Roosevelta 3	0-44 649-76-76	Ryzyko okołoporodowe
Szpital Rejonowy	Dmowskiego 47	0-44 649-18-85	Sportowo-Lekarska
Szpital Wojewódzki im. M. Kopernika	Wolborska 76/78	0-44 646-54-34	Urologia
Niepubliczny ZOZ – Przychodnia Lekarzy Specjalistów	Targowa 1	0-44 647-12-75	okulistyka
Bogusława Bęben Prywatny Gabinet Lekarski	Sadowa 16	0-44 647-08-13	okulistyka
Elżbieta Cichoń – Prywatny Gabinet Lekarski	Wojska Polskiego 1/1	0502-84-91-61	okulistyka
Tadeusz Izdebski Prywatny Gabinet Lekarski	Mickiewicza 40 Garbarska 10/12	0-44 649-55-89	okulistyka
Dorota Sierant – Kalicka	Targowa 8	0-44 647-50-51	okulistyka

RAPORT O STANIE MIASTA ZA 2001 ROK

Prywatny Gabinet Lekarski			
Ośrodek Rehabilitacyjno-Szkoleniowo-Wychowawczy dla dzieci niepełnosprawnych	Mickiewicza 98/102	0-44 647-48-50	rehabilitacyjne

**Udzielanie świadczeń z zakresu podstawowej opieki zdrowotnej**

nazwa	ulica	telefon
Samodzielny Szpital Wojewódzki im. M. Kopernika	Zamkowa 24	0-44 646-52-90
Samodzielny Szpital Wojewódzki im. M. Kopernika	POW 3	0-44 649-57-61
Samodzielny Szpital Wojewódzki im. M. Kopernika	Wolborska 76/78	0-44 646-44-67
Szpital Rejonowy w Piotrkowie Tryb. P Nr 1	Wojska Polskiego 77	0-44 649-57-67
Szpital Rejonowy w Piotrkowie Tryb. P Nr 2	Broniewskiego 4	0-44 646-45-19
Szpital Rejonowy w Piotrkowie Tryb. P Nr 3	Wysoka 6	0-44 647-20-65
Szpital Rejonowy w Piotrkowie Tryb. P Nr 4	Armii Krajowej 3	0-44 647-28-46
Szpital Rejonowy w Piotrkowie Tryb. P Nr 5	Dmowskiego 47	0-44 649-18-85
SP ZOZ MSWiA	Szkolna 28	0 44 647 91 87
NZOZ „Poradnia Lekarska” s. c.	Garbarska 10/12	0-44 648-69-55
NZOZ „PRIMMED” s.c.	Kostromska 53	0-44 646-67-92
NZOZ „ARC MED.” sp. p.	Kościelna 1	0-44 732-63-93 0-44 648-19-70
NZOZ Przychodnia Lekarzy Specjalistów	Targowa 1	0-44 647-12-75

**Udzielanie świadczeń z zakresu pielęgniarstwa środowiskowego**

nazwa	ulica	telefon
Samodzielny Szpital Wojewódzki im. M. Kopernika	Zamkowa 24	0-44 646-52-90
Samodzielny Szpital Wojewódzki im. M. Kopernika	POW 3	0-44 649-57-61
Samodzielny Szpital Wojewódzki im. M. Kopernika	Wolborska 76/78	0-44 646-44-67
Szpital Rejonowy w Piotrkowie Tryb. P Nr 1	Wojska Polskiego 77	0-44 649-57-67
Szpital Rejonowy w Piotrkowie Tryb. P Nr 2	Broniewskiego 4	0-44 646-45-19
Szpital Rejonowy w Piotrkowie Tryb. P Nr 3	Wysoka 6	0-44 647-20-65
Szpital Rejonowy w Piotrkowie Tryb. P Nr 4	Armii Krajowej 3	0-44 647-28-46
Szpital Rejonowy w Piotrkowie Tryb. P Nr 5	Dmowskiego 47	0-44 649-18-85

## RAPORT O STANIE MIASTA ZA 2001 ROK

NZOZ „Poradnia Lekarska” s. c.	Garbarska 10/12	0-44 648-69-55
NZOZ „PRIMMED” s.c.	Kostromska 53	0-44 646-67-92
NZOZ „ARC MED.” sp.p.	Kościelna 1	0-44 732-63-93 0-44 648-19-70

### Udzielanie świadczeń z zakresu położnictwa środowiskowego

nazwa	ulica	telefon
Samodzielny Szpital Wojewódzki im. M. Kopernika	Zamkowa 24	0-44 646-52-90
Samodzielny Szpital Wojewódzki im. M. Kopernika	POW 3	0-44 649-57-61
Samodzielny Szpital Wojewódzki im. M. Kopernika	Wolborska 76/78	0-44 646-44-67
Szpital Rejonowy w Piotrkowie Tryb. P Nr 1	Wojska Polskiego 77	0-44 649-57-67
Szpital Rejonowy w Piotrkowie Tryb. P Nr 2	Broniewskiego 4	0-44 646-45-19
Szpital Rejonowy w Piotrkowie Tryb. P Nr 3	Wysoka 6	0-44 647-20-65
Szpital Rejonowy w Piotrkowie Tryb. P Nr 4	Armii Krajowej 3	0-44 647-28-46
Szpital Rejonowy w Piotrkowie Tryb. P Nr 5	Dmowskiego 47	0-44 649-18-85

Ponadto na terenie miasta działają jednostki nie finansowane przez Kasę Chorych. Świadczeniodawcy zawierający umowy w tym zakresie nie rozliczają się z Kasą Chorych – lecz z pomiotem wystawiającym skierowanie.

# XIV. BEZPIECZEŃSTWO PUBLICZNE

## DZIAŁALNOŚĆ KOMENDY MIEJSKIEJ POLICJI

W 2001 roku na terenie Piotrkowa Tryb. stwierdzono 2890 przestępstw tj. o 327 więcej niż w analogicznym okresie roku ubiegłego, ustalając dynamikę przestępczości na poziomie 112.8 %. Powyższe dane wskazują, iż stan bezpieczeństwa w Piotrkowie uległ znacznemu pogorszeniu, nie jest to jednak prawdą, ponieważ aby ocena była obiektywna porównanie musi być oparte o ten sam zakres przedmiotowy. Dlatego też należy pominąć przestępstwo kierowania pojazdem w stanie nietrzeźwości, które w roku 2000 przestępstwem nie było. Przyjmując ten sam zakres przedmiotowy zauważyć można, iż rzeczywista dynamika przestępczości wzrosła tylko o 1,7%.

### Przestępczość kryminalna

W 2001 r. na terenie Piotrkowa Tryb. stwierdziliśmy 2290 przestępstw o charakterze kryminalnym, tj o 48 mniej niż w roku 2000, ustalając dynamikę na poziomie 97,9%.

PRZESTĘPSTWA	STWIERDZONE	DYNAMIKA
--------------	-------------	----------



## RAPORT O STANIE MIASTA ZA 2001 ROK

	2000	2001	%
KRYMINALNE	2338	2290	97,9

W wybranych kategoriach przestępstw sytuacja przedstawiała się następująco:

Rodzaj przestępstwa	Zabójstwo		Bójka lub pobicie		Zgwałcenie		Kradzież rozbójnicza, rozbój, wymuszenie rozbójnicze		Kradzież cudzej rzeczy		W tym Kradzieże i kradzieże poprzez włamanie do samochodu		Kradzież z włamaniem		Ustawa o przeciwdziałaniu narkomanii	
	2000	2001	2000	2001	2000	2001	2000	2001	2000	2001	2000	2001	2000	2001	2000	2001
Liczba przestępstw	5	3	27	28	1	8	93	110	546	587	159	116	721	740	35	64

### Przestępstwa przeciwko życiu i zdrowiu

Zabójstwa oraz bójki i pobicia to przestępstwa, które mają ogromny wpływ na poczucie bezpieczeństwa wśród obywateli, dlatego też przeciwdziałanie im traktowane jest w sposób priorytetowy. W całym 2001 roku odnotowano trzy zabójstwa (tj. o 2 mniej niż w roku ubiegłym), natomiast liczba bójek i pobić utrzymała się praktycznie na poziomie roku ubiegłego ( dynamika 103,7%). Sprawcami większości tych czynów byli młodzi mężczyźni , w jednym przypadku był to 23 letni obywatel Bułgarii przebywający czasowo na terenie naszego kraju. Ustalono 38 podejrzanych, z czego wobec 36 skierowano wnioski o sporządzenie aktu oskarżenia. Spośród 38 podejrzanych dwóch to nieletni. Jak wskazują na to dane statystyczne skala zagrożeń tymi przestępstwami nie jest wysoka i nie wymaga podejmowania nadzwyczajnych działań prewencyjnych.

Nieco gorzej sytuacja wygląda w kategorii zgwałcenia, w której stwierdzono osiem przestępstw, jednak tylko w czterech przypadkach wszczęto postępowania przygotowawcze.

W ocenianym okresie na terenie miasta stwierdzono 110 kradzieży rozbójniczych, rozbójów i wymuszeń rozbójniczych, tj. o 17 więcej niż w analogicznym okresie roku ubiegłego. Zwalczanie tych przestępstw skierowanych zarówno przeciwko mieniu, jak i przeciwko życiu i zdrowiu charakteryzujących się zarazem wysoką społeczną szkodliwością jest niezwykle trudne z punktu widzenia działań zapobiegawczych. Nadal newralgicznym punktem, w którym dochodzi do wymuszeń rozbójniczych głównie na młodzieży szkolnej jest teren dworców PKP i PKS, tam też na I i II zmianie kierowane są patrole piesze oraz organizowane są zasadzki przez Sekcję Kryminalną. Przy ocenie tej przestępczości należy mieć ponadto na uwadze, że znacznie spadła liczba rozbójów dokonanych z bronią z 22 w roku 2000 do 9 w roku 2001.

### Kradzież cudzej rzeczy

W tej kategorii na terenie miasta stwierdzono 587 przestępstw a dynamika wyniosła 107,5%. Mając świadomość niskiej skuteczności zwalczania tego zjawiska poprzez klasyczne działania prewencyjne postanowiono podjąć działania o charakterze prewencji kryminalnej w

## RAPORT O STANIE MIASTA ZA 2001 ROK

ramach, których specjalista Sekcji Prewencji odpowiedzialny za kontakty ze społeczeństwem za pośrednictwem lokalnych mediów (radia, telewizji i prasy) informuje społeczeństwo o zagrożeniach i sposobie przeciwdziałania im. Podjęte przez Policję czynności doprowadziły do wykrycia 142 kradzieży, z czego w 116 przypadkach sprawcom tych czynów postawiono zarzut a wobec 92 skierowano wnioski o sporządzenie aktu oskarżenia. Sprawcami 47 kradzieży byli nieletni.

### Kradzieże i kradzieże poprzez włamanie samochodu

W tej kategorii w porównaniu z rokiem 2000 nastąpiła bardzo widoczna poprawa, mająca swoje odzwierciedlenie w liczbie stwierdzonych kradzieży pojazdów. W 2001 roku na terenie miasta stwierdzono 116 kradzieży, dla porównania w analogicznym okresie roku 2000 było ich aż 159, co spowodowało spadek dynamiki do poziomu 73%.

Dokonując analizy procedury kradzieży samochodów pod kątem marki kradzionych pojazdów można stwierdzić iż największą popularnością cieszą się Fiaty (Uno, CC, Seicento i 126p), które są następnie sprzedawane na części. Pozostałe samochody najprawdopodobniej kradzione są dla okupu.

### Kradzież z włamaniem.

W 2001 r. na terenie miasta stwierdzono 740 przestępstw kradzieży z włamaniem tj. o dziewiętnaście więcej niż w roku 2000 ustalając dynamikę na poziomie 102,6%.

Największą grupę włamań (aż 37%) stanowiły włamanie do samochodów, dokonywane głównie w sektorach II- 32% i IV- 38%. Kolejną 22% grupę włamań stanowią włamanie do obiektów handlowych i placówek usługowych. Zdecydowana ich większość (45%) miała miejsce w sektorze II, czyli w starej części miasta. W III kwartale 2001 roku pojawiły się również seryjne włamanie do piwnic dokonywane na dużych osiedlach mieszkaniowych. Na terenie miasta problemem były również włamanie do mieszkań (ok. 10%). W porównaniu do lat ubiegłych spadła natomiast liczba włamań do placówek handlowych, szczególnie tych usytuowanych w centrach handlowych naszego miasta.

W toku prowadzonych działań wykrywczych w sprawach o kradzieże z włamaniem 264 sprawcom postawiono zarzut, a wobec 116 z nich skierowano wnioski o sporządzenie aktu oskarżenia. Sprawcami 54 włamań byli nieletni.

### Przestępstwa z ustawy o przeciwdziałaniu narkomanii.

Narkomania jest niewątpliwie zjawiskiem sprzyjającym rozwojowi przestępczości szczególnie wśród młodzieży. W analizowanym okresie na terenie Piotrkowa Tryb. stwierdzono 64 przestępstwa z ustawy o przeciwdziałaniu narkomanii tj. o 29 więcej niż w analogicznym okresie roku ubiegłego, podnosząc dynamikę do poziomu 182,9 %.

W wyniku podjętych działań wytypowano 20 podejrzanych o trudnienie się tym procederem, w tym 15 nieletnich, wszczęto 20 postępowań przygotowawczych, 20 osobom postawiono zarzut, a przeciwko 5 z nich sporządzono wnioski o skierowanie aktu oskarżenia. Niepokojącym zjawiskiem jest obniżanie się wieku inicjacji narkotykowej. W ramach profilaktyki antynarkotykowej Komenda Miejska Policji w Piotrkowie Tryb. zorganizowała i przeprowadziła 26 spotkań młodzieżą szkolną szkół oraz 19 prelekcji dla nauczycieli piotrkowskich szkół m.in. udzielając im wskazówek, co do sposobów wczesnego wykrywania zagrożenia. Ponadto w Zespole Szkół Ponadpodstawowych przy ul. Dmowskiego zorganizowano spotkanie z młodzieżą klas maturalnych, którego tematem było ostrzeżenie młodzieży przed skutkami zażywania narkotyków.

## RAPORT O STANIE MIASTA ZA 2001 ROK

W Komendzie Miejskiej Policji w Piotrkowie Tryb. działa Nietatowy zespół d/s Przeciwdziałania i Zwalczania Przeszeczności Narkotykowej w Mieście i Powiecie Piotrkowskim. Celem działania zespołu jest między innymi propagowanie wiedzy o zjawisku narkomanii i podejmowanie różnych przedsięwzięć na rzecz jej ograniczania i zwalczania. Działania profilaktyczne, to również kontrole przeprowadzane w miejscach grupowania się młodzieży oraz rozmowy profilaktyczne z nieletnimi narkomanami i ich rodzicami. Zespół na przełomie kwietnia i maja opracował kolorową broszurę informującą o szkodliwości zażywania narkotyków, która rozdawana była podczas spotkań z młodzieżą i nauczycielami. Ponadto wspólnie z lokalnymi mediami zorganizowano dwie audycje radiowe i jedną telewizyjną poświęcone przeszeczności narkotykowej na terenie naszego miasta.

### Przeszeczność gospodarcza

W ocenianym okresie na terenie miasta Piotrkowa Tryb. stwierdzono 207 przeszeczstw gospodarczych, co w porównaniu z rokiem 2000 daje wzrost o 74 przeszeczstwa.

PRZESZECZTWA	STWIERDZONE		DYNAMIKA %
	2000	2001	
GOSPODARCZE	133	207	155,6

Wraz ze wzrostem liczby ujawnionych przeszeczstw gospodarczych wzrosła również ich wykrywalność. Mimo tego, iż w roku 2000 była ona wysoka i wynosiła 91,7%, to udało się ją podnieść o kolejne 2,1 % i obecnie wynosi ona aż 93,8%. Wskaźnik ten w poszczególnych kategoriach przeszeczstw kształtował się następująco:

- oszustwo gospodarcze – 95,5%
- fałszerstwo gospodarcze – 88,2%
- przeciwko obrotowi gospodarczemu – 90,8%
- przeciwko podatkowi akcyzowemu 100%.

Sumę ujawnionych strat powstałych w wyniku popełnionych przeszeczstw gospodarczych oszacowano na kwotę 213 258 zł., z czego udało się odzyskać mienie wartości ok. 55.258 zł.

W 2001 roku przeprowadzono łącznie 21 kontroli jednostek prowadzących działalność gospodarczą, placówek handlowych, hurtowni, targowisk. W kontrolach tych uczestniczyli policjanci z innych służb KMP, pracownicy Urzędu Kontroli Skarbowej, Urzędu Celnego w Łodzi. W wyniku tych kontroli zabezpieczono:

- 1106,5 litra alkoholu ( w tym 877 l. spirytusu i 229,5 l. wódki ), o łącznej wartości ok. 58 618 zł.
- 7687 paczek papierosów ,
- 142 szt. odzieży z zastrzeżonymi znakami towarowymi firm; ADIDAS, NYKE, Big-star.
- 499 szt. płyt CD i CD-rom.

Przeszeczność gospodarcza nie ma jednak bezpośredniego wpływu na stan bezpieczeństwa i porządku publicznego. Dlatego też wzrost dynamiki w tej kategorii nie miał wpływu na poziom poczucia bezpieczeństwa wśród obywateli Piotrkowa Tryb.

### Wskaźnik wykrywalności

## RAPORT O STANIE MIASTA ZA 2001 ROK

W ciągu 2001r. na terenie Piotrkowa Tryb. Policja odnotowała wzrost wskaźnika wykrywalności z 51,2% w roku 2000 do 51,6% w roku 2001. W odniesieniu do poszczególnych przestępstw kryminalnych sytuacja przedstawiała się następująco:

Rodzaj przestępstwa	Zabójstwo		Bójka lub pobicie		Zgwałcenie		Kradzież rozbójnicza rozbój, wymuszenie rozbójnicze		Kradzież cudzej rzeczy		Kradzież z włamaniem		Ustawa o przeciwdziałaniu narkomanii	
	2000	2001	2000	2001	2000	2001	2000	2001	2000	2001	2000	2001	2000	2001
p. stwierdzone	5	3	27	28	1	8	93	110	546	587	233	187	35	64
% wskaźnik wykrywalności	100	100	59,3	71,4	100	87,5	62,4	51,8	16,5	23,9	32	24,9	97,1	98,4

Najwyższa wykrywalność występuje tradycyjnie wśród przestępstw o największym ciężarze gatunkowym skierowanym przeciwko życiu i zdrowiu, do których należy zaliczyć zabójstwo – 100 %, zgwałcenie – 87,5 % oraz bójka i pobicie – 71,4%. Sprawy o dokonanie tych najcięższych przestępstw traktowane są priorytetowo powodując zaangażowanie wszystkich sił do ich wykrywania. Bardzo wysoką wykrywalność z tendencją wzrostową odnotowano także wśród przestępstw z ustawy o przeciwdziałaniu narkomanii – 98,4%. Ponadto wzrost wskaźnika wykrywalności nastąpił również w kategorii kradzież cudzej rzeczy ( z 16,5% do 23,9%) oraz kradzieży pojazdu (z 10,1% do 20,2%). Są także kategorie, wśród których wykrywalność uległa obniżeniu, należą do nich kradzież z włamaniem spadek o 7,1 % i rozbój – spadek o 10,6%. Wykrywalność w rozbojach najpoważniejszych dokonanych przy użyciu broni wzrosła jednak o ponad 5%.

### Zabezpieczenie porządku podczas imprez sportowych i kulturalnych.

W analizowanym okresie na terenie miasta Piotrków Tryb. odbyło się ogółem 117 imprezy, w tym 82 sportowe i 35 kulturalnych. Odnotowano również 1 protest społeczny. Spośród 117 imprez 24 to imprezy masowe opiniowane przez tut. KMP, w tym: 18 sportowych oraz 6 kulturalnych. W analogicznym okresie roku ubiegłego odnotowano 166 imprez w tym 90 sportowych i 76 kulturalnych oraz 1 protest.

Rok	2000		2001	
	KULTURALNA	SPORTOWA	KULTURALNA	SPORTOWA
LICZBA IMPREZ	76	90	35	82
RAZEM	166		117	

## RAPORT O STANIE MIASTA ZA 2001 ROK

Łącznie w zabezpieczeniu porządku związanego z imprezami wzięło udział 1662 policjantów jednostek organizacyjnych podległych KMP w/m. Koszty związane z zabezpieczeniem powyższych imprez przekroczyły sumę 140.457 zł.(teren miasta i powiatu).

### Wyniki działań policyjnych.

W ocenianym okresie funkcjonariusze KMP w Piotrkowie Tryb. ustalili 1222 podejrzanych o popełnienie przestępstwa, z czego wobec 1063 skierowano wnioski do prokuratury o sporządzenie aktu oskarżenia. Wobec 95 osób Sąd Rejonowy w Piotrkowie Tryb. na wniosek Prokuratury zastosował środek zapobiegawczy w postaci tymczasowego aresztowania. W wyniku prawidłowo pełnionych służb Referat Patrolowo-Interwencyjny KMP w Piotrkowie Tryb. na gorącym uczynku popełnienia przestępstwa kryminalnego zatrzymano 140 sprawców.

Od lipca z polecenia Komendanta Wojewódzkiej Policji w Komendzie Miejskiej Policji w Piotrkowie Tryb. realizowany jest program „17x5”. Celem tego programu jest w pierwszym etapie wyhamowanie negatywnych tendencji sprzyjających rozwojowi przestępczości a następnie stopniowe ograniczenie dynamiki. Podstawą całego programu jest system cotygodniowego, planowego i rzetelnego rozliczania z zadań szczególnie w pięciu wybranych kategoriach, które są najbardziej dokuczliwe dla samych obywateli. Zgodnie z przyjętymi w w/w programie założeniami w każdy wtorek w KMP Piotrkowie Tryb., odbywają się odprawy kadry kierowniczej, których celem jest analiza sytuacji na podległym terenie, ocena realizacji przyjętych wcześniej założeń oraz zaplanowanie przedsięwzięć na następny okres. Realizacja założeń programu przynosi efekty. Jak wynika z prowadzonej statystyki od momentu wdrożenia programu dynamika wszczęć w pięciu kategoriach przestępstw kryminalnych objętych programem stale spada, za wyjątkiem miesiąca grudnia, w którym uległa ona wzrostowi.

Sierpień – 101,6%

Wrzesień – 84,7%

Październik – 74,3%

Listopad – 91,0%

Grudzień – 112,3%

### Stan porządku i bezpieczeństwa w ruchu drogowym

W 2001 roku na ulicach miasta odnotowano 69 wypadków drogowych, w wyniku których 10 osób poniosło śmierć, a 66 osób doznało obrażeń ciała. Ponadto zgłoszone zostały 673 kolizje drogowe.

Statystyczny obraz zagrożenia przedstawia poniższe zestawienie:

<i>Rok</i>	<i>Wypadki</i>	<i>Zabici</i>	<i>Ranni</i>	<i>Kolizje</i>
<b>1999</b>	87	9	110	619
<b>2000</b>	81	8	95	657
<b>2001</b>	69	10	66	673

Największe zagrożenie odnotowano na następujących ulicach:

<i>Ulica</i>	<i>Wypadki</i>	<i>Zabici</i>	<i>Ranni</i>	<i>Kolizje</i>
<b>W. Polskiego</b>	9	1	8	68

## RAPORT O STANIE MIASTA ZA 2001 ROK

<i>Słowackiego</i>	12	2	10	50
<i>Kopernika</i>	7	1	6	53
<i>Sulejowska</i>	2	0	2	52
<i>A. Sikorskiego</i>	2	1	1	29
<i>A. Krajowej</i>	7	2	5	36
<i>Piłsudskiego</i>	2	0	2	17
<i>Kostromska</i>	7	0	9	25
<i>Wolborska</i>	3	2	3	27
<i>Łódzka</i>	3	0	3	29

Ogółem na terenie podległym KMP Piotrków Tryb. odnotowano 1.661 zdarzeń drogowych, w tym 742 zdarzenia na terenie miasta Piotrkowa Tryb. Z powyższego wynika, że 44,7% ogółu zdarzeń wystąpiło w Piotrkowie Tryb. ( w ubiegłym roku 46,6%).

Procentowy udział poszczególnych kategorii sprawców zdarzeń drogowych obrazuje poniższe zestawienie:

<b>Kategoria</b>	<b>2000 rok</b>	<b>2001 rok</b>
kierujący samochodami osobowymi	66%	74%
kierujący samochodami ciężarowymi	13%	11%
kierujący jednośladami	3%	2,4%
piesi	4%	2,6%

Nietrzeźwi użytkownicy dróg spowodowali 4% ogółu zdarzeń drogowych (w tym kierujący 3%, a piesi 1%).

### **Przyczyny zdarzeń drogowych:**

- nieprzestrzeganie pierwszeństwa przejazdu – 31%
- niedostosowanie prędkości do warunków ruchu + niezachowanie bezpiecznej odległości między pojazdami – 28%
- nieprawidłowe cofanie – 9%
- nieprawidłowe wyprzedzanie , wymijanie i omijanie – 8,4%

### **Zdarzenia drogowe w poszczególnych godzinach doby przedstawiały się następująco:**

- 6<sup>00</sup> - 14<sup>00</sup> – 49%
- 14<sup>00</sup> – 22<sup>00</sup> – 40%
- 22<sup>00</sup> – 6<sup>00</sup> – 11%

Największe zagrożenie występowało w godz. 11<sup>00</sup> – 15<sup>00</sup>, kiedy odnotowano 32% ogółu zdarzeń.

### **Zdarzenia drogowe w poszczególnych dniach tygodnia przedstawiały się następująco:**

- poniedziałek – 17%
- wtorek – 14%
- środa – 14,5%
- czwartek – 15%
- piątek – 19% - największa liczba zdarzeń drogowych

## RAPORT O STANIE MIASTA ZA 2001 ROK

- sobota – 13,5%
- niedziela – 7%.

Przez ulice miasta przebiegają trzy trasy tranzytowe:

1. Dla ruchu ciężarowego ulicami: Rakowska, Wolborska, Curie-Skłodowskiej, Sulejowska – na trasie tej odnotowano 106 zdarzeń drogowych, co stanowi 14,3% ogółu zdarzeń.
2. Dla ruchu osobowego ulicami: Sikorskiego, Piłsudskiego, Kopernika – na której odnotowano 110 zdarzeń, tj. 14,8% ogółu.
3. Dla ruchu osobowo-ciężarowego ulicami: Łódzka, Wojska Polskiego – 109 zdarzeń, co stanowi 14,7% ogółu.

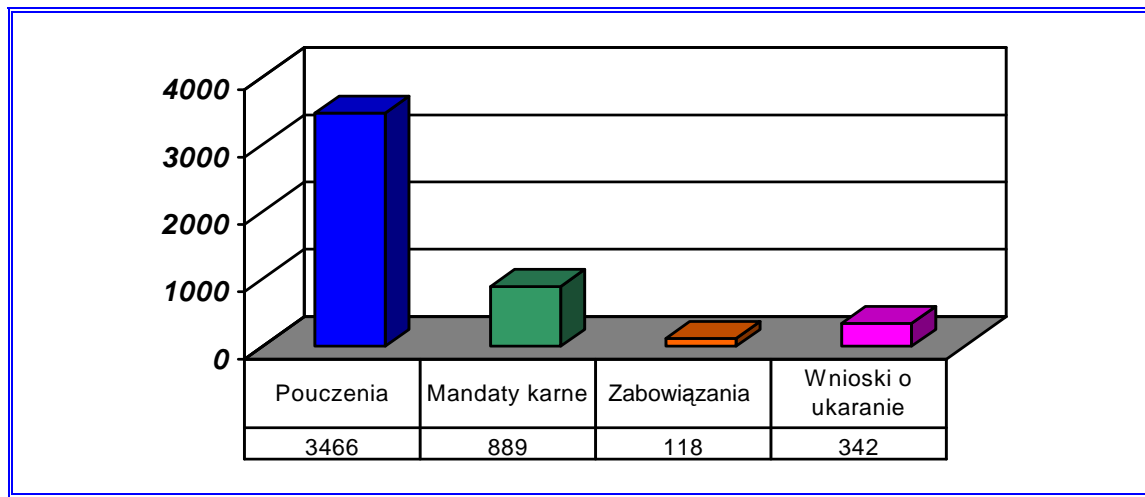
### DZIAŁALNOŚĆ STRAŻY MIEJSKIEJ

W trakcie wykonywania czynności służbowych w 2001 roku funkcjonariusze Straży Miejskiej ujawnili **4.815 wykroczeń**.

**Wobec sprawców wykroczeń zastosowano nw. sankcje :**

- pouczenia	<b>3.466</b>
- mandaty karne	<b>889</b>
- zobowiązania	<b>118</b>
- wnioski o ukaranie	<b>342</b>

**Ujawnione wykroczenia w 2001 roku**



Sprawcy ujawnionych wykroczeń swoim działaniem lub zaniechaniem popełnili wykroczenia przeciwko:

- porządkowi i spokojowi publicznemu	<b>77</b>
- bezpieczeństwu osób i mienia	<b>61</b>
- bezpieczeństwu i porządkowi w komunikacji	<b>3.158</b>
- zdrowiu	<b>363</b>
- urządzeniom użytku publicznego	<b>329</b>

## RAPORT O STANIE MIASTA ZA 2001 ROK

- obyczajności	22
- gminnym przepisom porządkowym	784
- innym	21

Wobec sprawców wykroczeń funkcjonariusze Straży Miejskiej nałożyli w minionym roku 889 mandatów karnych na łączną kwotę 63.380,00 zł, w tym 338 mandatów karnych gotówkowych na kwotę 19.010,00 zł oraz 551 mandatów karnych kredytowanych na łączną kwotę 44.370,00 zł.

W 2001 r. strażnicy sporządzili 342 wniosków o ukaranie do Kolegium ds. Wykroczeń przy Sądzie Rejonowym w Piotrkowie Trybunalskim oraz do VIII Wydziału Grodzkiego Sądu Rejonowego w Piotrkowie Trybunalskim za wykroczenia przeciwko:

- porządkowi i spokojowi publicznemu	- 14,
- bezpieczeństwu osób i mienia	- 7,
- bezpieczeństwu i porządkowi w komunikacji	- 94,
- urządzeniom użytku publicznego	- 10,
- obyczajności publicznej	- 22,
- zdrowiu	- 11,
- przepisom gminnym	-163,
- innym	- 21,

### **Współpraca Straży Miejskiej z Policją**

W minionym roku realizacja przedmiotowej współpracy przejawiała się m.in. następującymi działaniami:

1. Policja przekazywała Straży Miejskiej miesięczne oceny stanu zagrożenia przestępczością i wykroczeniami na terenie miasta ze wskazaniem miejsc i czasu ich popełnienia. Straż Miejska przekazywała Policji miesięczną informację o wynikach pracy Straży.
2. Raz w miesiącu odbywały się spotkania Zespołu Koordynacyjnego celem wymiany informacji o zagrożeniach w zakresie bezpieczeństwa i porządku publicznego.
3. Dyżurni Komendy Miejskiej Policji i Straży Miejskiej przy użyciu bezpośredniego połączenia telefonicznego informowali się wzajemnie o bieżących wydarzeniach mających wpływ na stan bezpieczeństwa i porządku publicznego i w razie potrzeby koordynowali wspólne działania.
4. Strażnicy miejscy i funkcjonariusze Wydziału Prewencji aktywnie uczestniczyli w spotkaniach z mieszkańcami organizowanych przez Biuro Rady Miejskiej, w toku których przedstawiali problemy związane z zapewnieniem ładu i porządku oraz występującymi zagrożeniami. Wskazywali formy i metody ich rozwiązywania.
5. W ramach realizacji Programu „Bezpieczne Miasto” strażnicy miejscy i funkcjonariusze Wydziału Ruchu Drogowego Komendy Miejskiej Policji podejmowali wspólne działania na rzecz zapewnienia bezpiecznej drogi do szkoły oraz podnoszenia poziomu wiedzy z tego zakresu poprzez organizowanie spotkań z młodzieżą szkolną
7. Strażnicy osadzali nietrzeźwych w policyjnych pomieszczeniach dla osób zatrzymanych do wytrzeźwienia. W minionym roku osadzono 90 osób.



## RAPORT O STANIE MIASTA ZA 2001 ROK

8. Strażnicy przekazali Komendzie Miejskiej Policji 29 osób w związku z popełnieniem wykroczenia oraz 34 osoby w związku z popełnieniem przestępstwa.
9. Strażnicy miejscy pełnili wspólną służbę z funkcjonariuszami Kompanii Patrolowo – Interwencyjnej i dzielnicowymi. W 2001 r. wystawiono 66 wspólnych patroli.
10. Strażnicy i funkcjonariusze Policji uczestniczyli w zabezpieczeniach porządku publicznego w trakcie odbywających się imprez sportowych, kulturalnych, rozrywkowych, zgromadzeń, uroczystości państwowych i religijnych, w tym także imprez masowych. W minionym roku zanotowano 11 przypadków współpracy w tym zakresie.

### Podjęte interwencje

W 2001 r. strażnicy przeprowadzili 66 kontroli samodzielnie bądź z nw. instytucjami: Policją, Strażą Leśną, Komendą Miejską Państwowej Straży Pożarnej, Powiatowym Inspektorem Nadzoru Budowlanego, Miejską Stacją Sanitarno - Epidemiologiczną, pracownikami Urzędu Miejskiego (WSO, WIM, WOŚ i R, WF).

W roku 2001 strażnicy podjęli **4.923** interwencje dotyczące:

- ADM	<b>375</b>
- stanu dróg	<b>561</b>
- oświetlenia ulic	<b>246</b>
- jazdy bez ważnego biletu środkami komunikacji miejskiej (MZK)	<b>194</b>
- awarii sieci elektrycznej	<b>100</b>
- eksmisji	<b>1</b>
- handlu	<b>350</b>
- parkowania pojazdów	<b>679</b>
- bezpieczeństwa psów	<b>408</b>
- spożywania alkoholu w miejscach zabronionych	<b>760</b>
- zanieczyszczanie terenów miejskich	<b>114</b>
- zakłócanie spokoju i porządku publicznego	<b>345</b>
- stanu obiektów pod względem przestrzegania przepisów przeciwpożarowych	<b>58</b>
- w stosunku do osób bezdomnych	<b>42</b>
- interwencje porządkowe	<b>538</b>
- kontrole porządków na posesjach	<b>149</b>
- inne	<b>3</b>

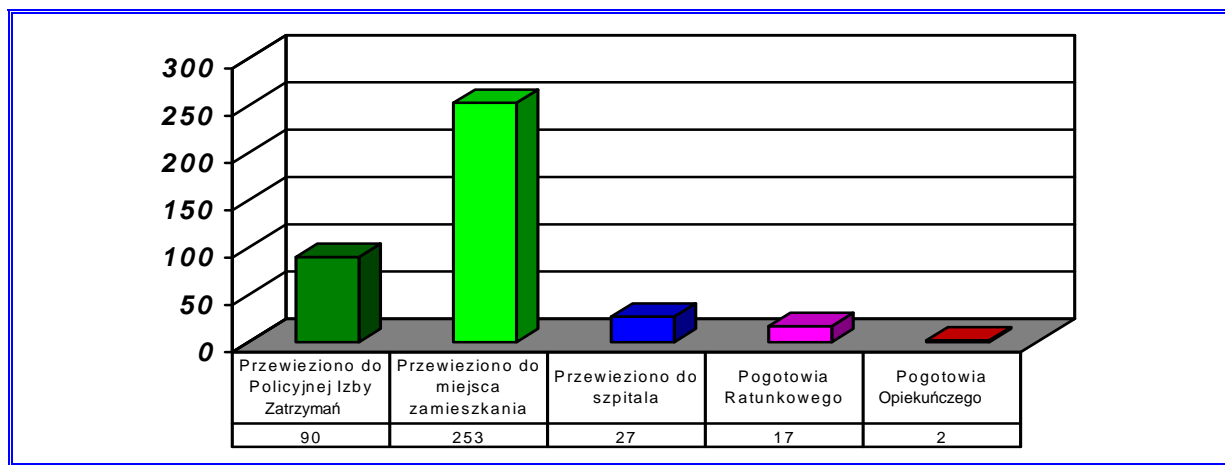
W toku wykonywania czynności służbowych, wobec 389 osób będących w stanie nietrzeźwym, a dających powód do zgorzenia w miejscu publicznym, znajdujących się w okolicznościach zagrażających ich życiu lub zdrowiu albo zagrażających życiu lub zdrowiu innych osób podjęto interwencje. W wyniku interwencji osoby te przewieziono do:

- Policijnej Izby Zatrzymań	<b>90</b>
- miejsca zamieszkania	<b>253</b>

## RAPORT O STANIE MIASTA ZA 2001 ROK



- szpitala	27
- Pogotowia Ratunkowego	17
- Pogotowia Opiekuńczego	2

### Zatrzymane nietrzeźwe osoby w 2001 roku



### Realizacja programu „Bezpieczna droga do szkoły”

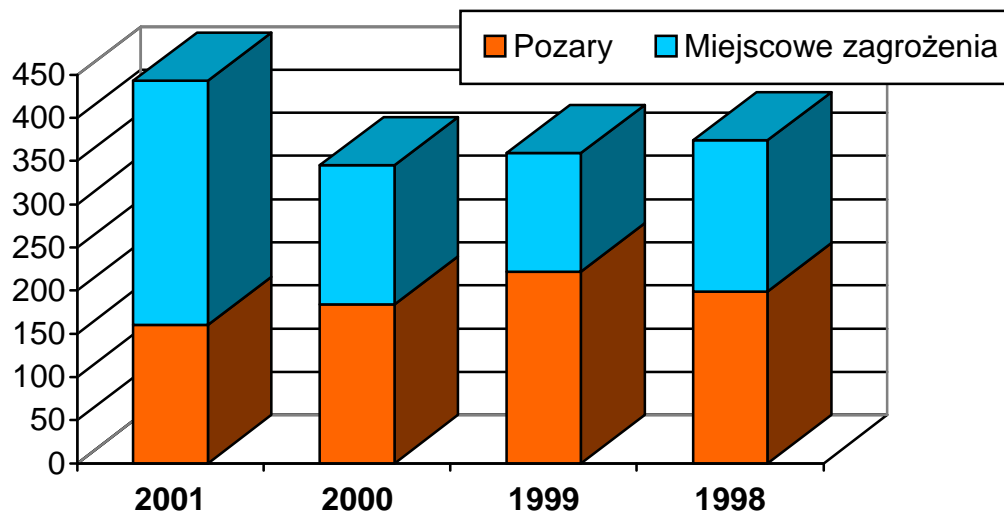
Strażnicy na bieżąco informują Wydział Inżynierii Miasta UM o występujących nieprawidłowościach w oznakowaniu dróg (szczególnie przejść dla pieszych) wokół piotrkowskich szkół. W roku 2001 strażnicy miejscy przeprowadzili 76 spotkań z dziećmi szkół podstawowych na temat „Ja, rower i przepisy – przygotowanie do karty rowerowej”. Spotkania odbywały się w ramach realizacji **Programu Operacyjnego Bezpieczne Miasto**, a każde dziecko otrzymało na własność książeczki pt. „Ja rower i przepisy” oraz „Straż Miejska ... nie tylko dzieciom” i znaczki odblaskowe do tornistrów.



## DZIAŁALNOŚĆ KOMENDY MIEJSKIEJ PAŃSTWOWEJ STRAŻY POŻARNEJ

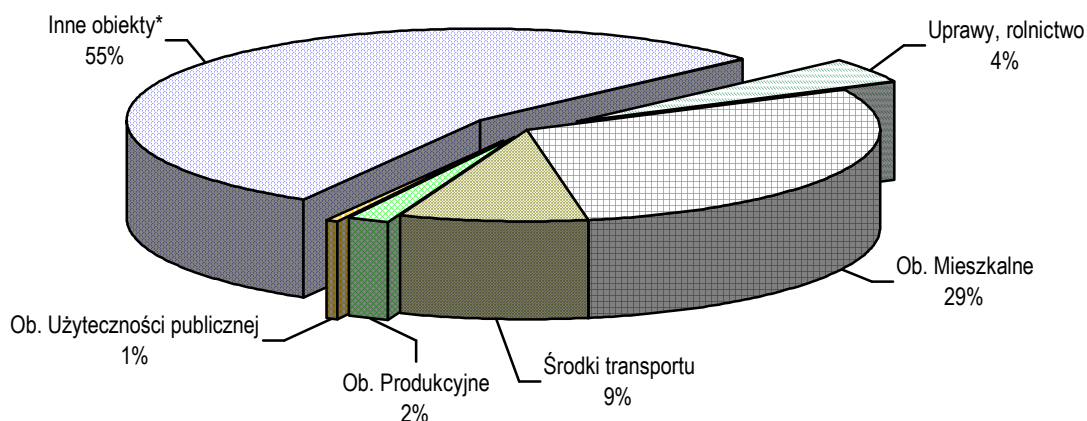
Na terenie miasta w 2001 r jednostki ochrony przeciwpożarowej interweniowały w 457 zdarzeniach, w tym odnotowano:

- 160 pożarów,
- 283 miejscowych zagrożeń,
- 14 alarmów fałszywych.



W porównaniu do 2000 roku zanotowano spadek liczby pożarów o 13%.

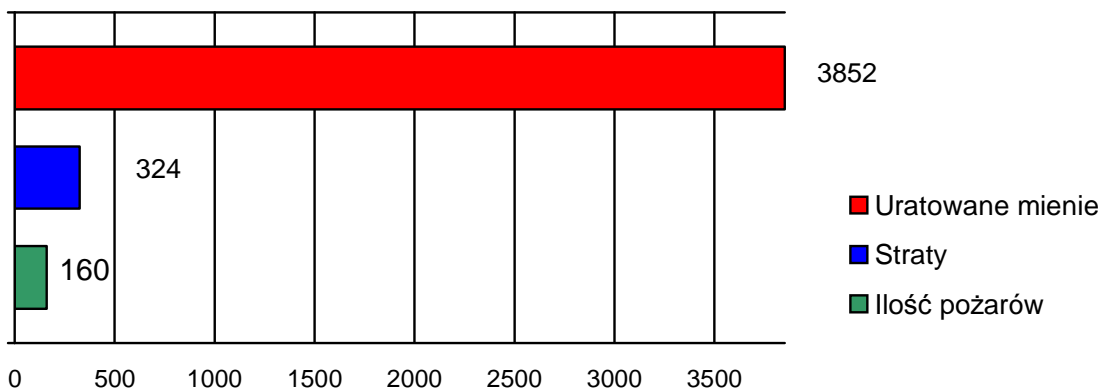
### *Ilość pożarów według obiektów w 2001 r.*



Największa ilość pożarów występuje w innych obiektach tj. śmietniki, garaże, obiekty przyrody, trawy, trawniki. W większości przypadków wpływ na to miały warunki atmosferyczne oraz celowe działanie człowieka – wypalanie traw oraz podpalenia. Drugą pozycję pod względem ilości zdarzeń zajmują pożary w obiektach mieszkalnych.

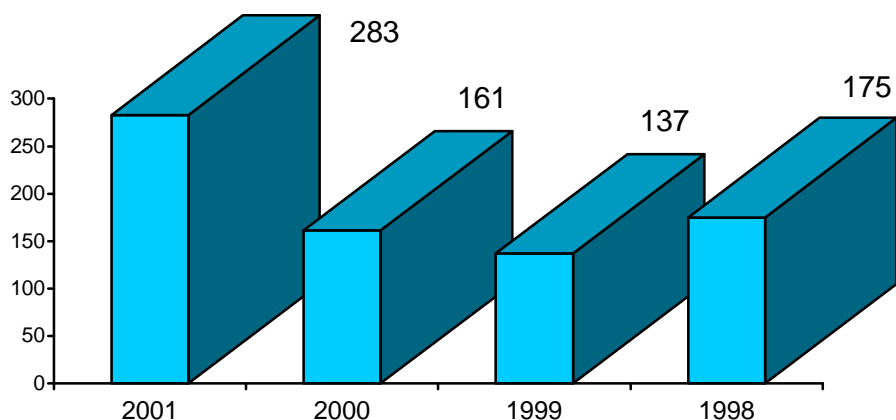
Na obszarze chronionym ogień strawił mienie wartości 324 tys. zł. Statystycznie na jeden pożar straty wyniosły 2 tys. zł.

**Straty [w tys. zł.] w stosunku do ilości pożarów.**



Dominującą przyczyną pożarów w roku 2001, podobnie jak w roku 2000 były podpalenia (56%), następnie nieostrożność osób dorosłych i nieletnich (23%) oraz wady urządzeń i instalacji elektrycznych (16%). W pozostałych przypadkach, co stanowi 5% całej liczby pożarów ich przyczyną były nieprawidłowa eksploatacja urządzeń i instalacji elektrycznych oraz wyładowania atmosferyczne.

**Kształtowanie się miejscowych zagrożeń w kolejnych latach.**



Nastąpiły znaczne różnice w dynamice przyrostu ilości miejscowych zagrożeń. W roku 2001 nastąpił wzrost zdarzeń o 75% w stosunku do roku 2000. Liczba miejscowych zagrożeń przewyższyła w roku 2001 liczbę pożarów. Jest to trend obserwowany nie tylko w naszym powiecie, ale w całym województwie od kilku lat. Przyczyną wzrostu ilości miejscowych zdarzeń było przede wszystkim nasilenie niekorzystnych zjawisk atmosferycznych, w tym opadów deszczu. Ciągłe ma miejsce duża ilość wypadków komunikacyjnych związana ze złym stanem dróg oraz nasileniem ruchu kołowego. 50% wszystkich zdarzeń stanowiły działania usuwania skutków gwałtownych opadów deszczu oraz skutków wypadków komunikacyjnych.