

RAPORT

**O STANIE MIASTA
PIOTRKOWA
TRYBUNALSKIEGO**

2002

**OPRACOWAŁ: WYDZIAŁ ROZWOJU MIASTA
BIURO PLANOWANIA ROZWOJU MIASTA
URZĘDU MIASTA W PIOTRKOWIE TRYBUNALSKIM**

ISBN 83-917306-1-1

SPIS TREŚCI

I. WYBORY SAMORZĄDOWE.....	
I. LUDNOŚĆ MIASTA	
II. GOSPODARKA MIASTA	
- STRUKTURA PODMIOTOWA	
- POZIOM I STRUKTURA BEZROBOCIA	
III. WYKONANIE BUDŻETU	
IV. INWESTYCJE MIEJSKIE	
V. INFRASTRUKTURA TECHNICZNA.....	
- ZAOPATRZENIE W WODĘ I ODPROWADZANIE ŚCIEKÓW	
- CIEPŁOWNICTWO	
- SIEĆ GAZOWA	
- SIEĆ ELEKTRYCZNA	
- REMONTY I MODERNIZACJE DRÓG	
VI. KOMUNIKACJA MIEJSKA	
VII. ŚRODOWISKO NATURALNE	
- ZIELEŃ MIEJSKA	
- STAN ŚRODOWISKA NATURALNEGO	
VIII. MIESZKALNICTWO	
.....	
- TOWARZYSTWO BUDOWNICTWA SPOŁECZNEGO SP. Z O.O.	
- PIOTRKOWSKA SPÓŁDZIELNIA MIESZKANIOWA	
- SPÓŁDZIELNIA MIESZKANIOWA „KARUSIA”	
IX. OŚWIATA.....	
- PRZEDSZKOŁA SAMORZĄDOWE	
- SZKOŁY PODSTAWOWE	
- GIMNAZJA	
- SZKOŁY PONADPODSTAWOWE	
- PLACÓWKI OPIEKUŃCZO-WYCHOWAWCZE	
- SZKOLNICTWO WYŻSZE	
- SZKOŁY I PLACÓWKI NIEPUBLICZNE	
- OŚRODEK DOSKONALENIA NAUCZYCIELI	
X. KULTURA I SZTUKA	
- MUZEUM	
- MIEJSKA BIBLIOTEKA PUBLICZNA	
- BIURO WYSTAW ARTYSTYCZNYCH „GALERIA SZTUKI”	
- MIEJSKI OŚRODEK KULTURY	
- PAŃSTWOWA SZKOŁA MUZYCZNA IM. I.J. PADEREWSKIEGO	
- NAJWAŻNIEJSZE IMPREZY ORGANIZOWANE W 2002 ROKU	
XI. SPORT, TURYSTYKA I REKREACJA	
- OŚRODEK SPORTU I REKREACJI	
- KLUBY SPORTOWE	
- PTTK	
- PTSM	
XII. WSPÓŁPRACA Z ZAGRANICĄ	
XIII. OCHRONA ZDROWIA	
XIV. BEZPIECZEŃSTWO PUBLICZNE.....	
- DZIAŁALNOŚĆ KOMENDY MIEJSKIEJ POLICJI	
- DZIAŁALNOŚĆ STRAŻY MIEJSKIEJ	
- DZIAŁALNOŚĆ KOMENDY MIEJSKIEJ PAŃSTWOWEJ STRAŻY POŻARNEJ	



Szanowni Państwo

Przed państwem piąta już publikacja z cyklu

RAPORT O STANIE MIASTA

PIOTRKOWA TRYBUNALSKIEGO.

Raport ten jest nie tylko zbiorem danych dotyczących stanu wszystkich podstawowych dziedzin życia społeczno-gospodarczego miasta w roku ubiegłym. Jest także podsumowaniem dokonań,

bilansem zamknięcia kadencji poprzednich władz.

Jesienią ubiegłego roku, w czasie wyborów samorządowych, mieszkańcy Piotrkowa Trybunalskiego zdecydowali o zmianie władzy. Kolejne raporty pozwolą w przyszłości porównać osiągnięcia i umożliwią dokonanie rzetelnej oceny realizacji programu rozwoju naszego miasta.

RAPORT O STANIE MIASTA PIOTRKOWA TRYBUNALSKIEGO 2002 jest więc także swojego rodzaju bilansem otwarcia dla władz, którym piotrkowianie zaufali i powierzyli przyszłość trybunalskiego grodu na następne lata.

Wierzę, że następne raporty będą odzwierciedleniem realizacji hasła, iż Piotrków Trybunalski to miasto z przyszłością, bogate przeszłością.

Waldemar Matuszewicz

A handwritten signature in black ink, appearing to read 'W. Matuszewicz', written in a cursive style.

Prezydent Miasta Piotrków Trybunalski

WYBORY SAMORZĄDOWE

W bezpośrednich wyborach Prezydenta Miasta, które odbyły się w dniu 27 października/10 listopada 2002 w wyniku głosowania Prezydentem Piotrkowa Trybunalskiego został **Waldemar Matusewicz**. Prezydent powołał na Wiceprezydentów: **Małgorzatę Majczynę i Krzysztofa Chojniaka**.

Nowy Prezydent **Waldemar Matusewicz** jest mgr inż. elektrykiem, ma 45 lat, jest absolwentem I Liceum Ogólnokształcącego im. B. Chrobrego w Piotrkowie Tryb. i Politechniki Łódzkiej. Był Wicewojewodą Piotrkowskim i pierwszym Marszałkiem Województwa Łódzkiego.

Małgorzata Majczyna jest absolwentką I Liceum Ogólnokształcącego im. B. Chrobrego w Piotrkowie Tryb. i Wydziału Budownictwa Lądowego Politechniki Łódzkiej, od 1993 roku pracuje w Urzędzie Miasta, od 1998 roku zajmowała stanowisko Naczelnika Wydziału Programowania i Rozwoju Miasta (późniejszy Wydział Promocji i Rozwoju Miasta).

Krzysztof Chojniak ukończył studia na Politechnice Częstochowskiej na Wydziale Elektrycznym, studia podyplomowe w zakresie przedsiębiorczości na Wydziale Zarządzania Uniwersytetu Łódzkiego oraz Akademię Ekonomiczną w Katowicach na kierunku Zarządzanie w Oświacie i Dydaktyka Przedsiębiorczości. Od 1991 roku był nauczycielem w Zespole Szkół Ponadgimnazjalnych nr 1, był Radnym II i III kadencji Rady Miejskiej w Piotrkowie Trybunalskim.

Skarbnikiem została **Wiesława Łuczak**, a Sekretarzem **Bogdan Munik**.

W wyborach samorządowych społeczeństwo naszego miasta wybierało **23 radnych** do Rady Miejskiej. Skład Rady przedstawia się następująco:

1. KLUB RADNYCH – POROZUMIENIE RADNYCH:

- **Elżbieta Chrzęst** (lat 47)
- **Sławomir Jankowski** (lat 36)
- **Krzysztof Małolepszy** (lat 45)
- **Jacek Marusiński** (lat 38)
- **Halina Molka** (lat 49)
- **Ireneusz Szarlej** (lat 46)
- **Piotr Szewczyk** (lat 34)
- **Paweł Załoga** (lat 33)

2. KLUB RADNYCH - SOJUSZ LEWICY DEMOKRATYCZNEJ

- **Bronisław Brylski** (lat 42)
- **Eugeniusz Czajkowski** (lat 60)
- **Jan Kruz** (lat 63)
- **Zbigniew Lizak** (lat 50)
- **Artur Ostrowski** (lat 34)
- **Paweł Szcześniak** (lat 40)
- **Ewa Ziółkowska** (lat 41)

3. KLUB RADNYCH – PRAWICA RAZEM

- **Marian Błaszczyński** (lat 48)
- **Jerzy Królikiewicz** (lat 63)
- **Piotr Masiarek** (lat 43)
- **Michał Rżanek** (lat 47)

4. RADNI NIEZRZESZENI

- **Andrzej Pol** (lat 52)

- **Krzysztof Kozłowski** (lat 46)
- **Magdalena Kwiecińska** (lat 45)
- **Tomasz Sokalski** (lat 33)

Na Przewodniczącego Rady Miejskiej wybrany został **Michał Rżanek**, a na Wiceprzewodniczących: **Jan Kruz**, **Magdalena Kwiecińska** i **Halina Molka**.

LUDNOŚĆ

	2000	2001	2002	2002/2001
Ludność ogółem	82.780	82.524	82.124	99,51%
Kobiety	43.723	43.647	43.501	99,66%
Mężczyźni	39.057	38.877	38.623	99,34%
Ludność na 1 km ²	1230,6	1226,8	1220,8	
Kobiety na 100 mężczyzn	111,9	112,3	112,0	
Struktura ludności wg grup ekonomicznych				
Ogółem	82.780 /100%/	82.524 /100%/	82.124 /100%/	
Wiek przedprodukcyjny /0-17 lat/	19.473 /23,52%/	17.202 /20,85%/	16.523	

				/20,12%/
Wiek produkcyjny	M 25.552	M 26.482		27,265
K/18-59lat/	/30,87%/	/32,09%/		/33,20%/
M/18-64/	K 26.110	K 27.094		26,508
	/31,54%/	/32,83%/		/32,28%/
Wiek poprodukcyjny	11.645 /14,07%/	11.746 /14,23%/		11,828
				/14,40%/
Ruch naturalny ludności				
Małżeństwa	654	627	657	104,78%
Urodzenia żywe	798	691	802	116,06%
Zgony	922	866	725	83,00%
Przyrost naturalny	- 124	-175	+77	
Migracje ludności				
Napływ ludności - ogółem	499	466	451	96,78 %
z miast	196	179	189	105,58 %
ze wsi	297	279	258	92,47 %
z zagranicy	6	8	4	50 %
odpływ ogółem	724	633	837	132,22 %
do miast	355	356	429	120,50 %
do wsi	358	265	394	148,67 %
za granicę	11	12	14	116,66 %
Saldo migracji	-255	-167	-386	

GOSPODARKA MIASTA

STRUKTURA PODMIOTOWA

Na koniec 2002 roku w ewidencji działalności gospodarczej w Urzędzie Miasta wpisanych było 6500 podmiotów gospodarczych, co stanowi 99,54 % ilości podmiotów gospodarczych z 2001 roku.

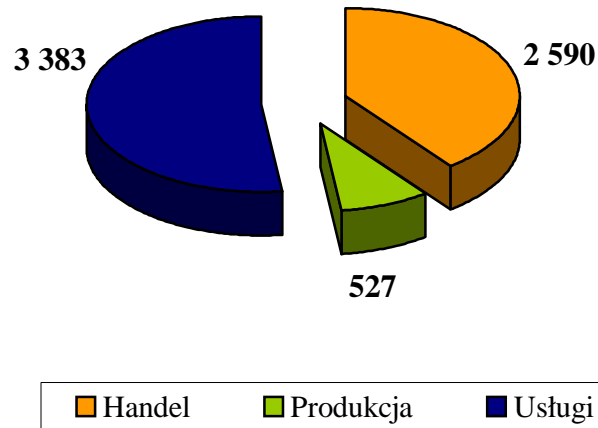
Ilość przedsiębiorców wpisanych do ewidencji w 2002 roku – 628

Ilość przedsiębiorców wykreślonych z ewidencji w 2002 roku – 643

Lp.	RODZAJ DZIAŁALNOŚCI	2002 r.
I.	Handel ogółem, w tym: - stały (w tym hurtowy) - okrzęzny	2 590 1440 (115) 1150
II.	Produkcja ogółem, w tym: - masarnie - ciastkarnie - piekarnie - wytwórnie napojów chłodzących - produkcja materiałów budowlanych	527 24 24 16 2 34

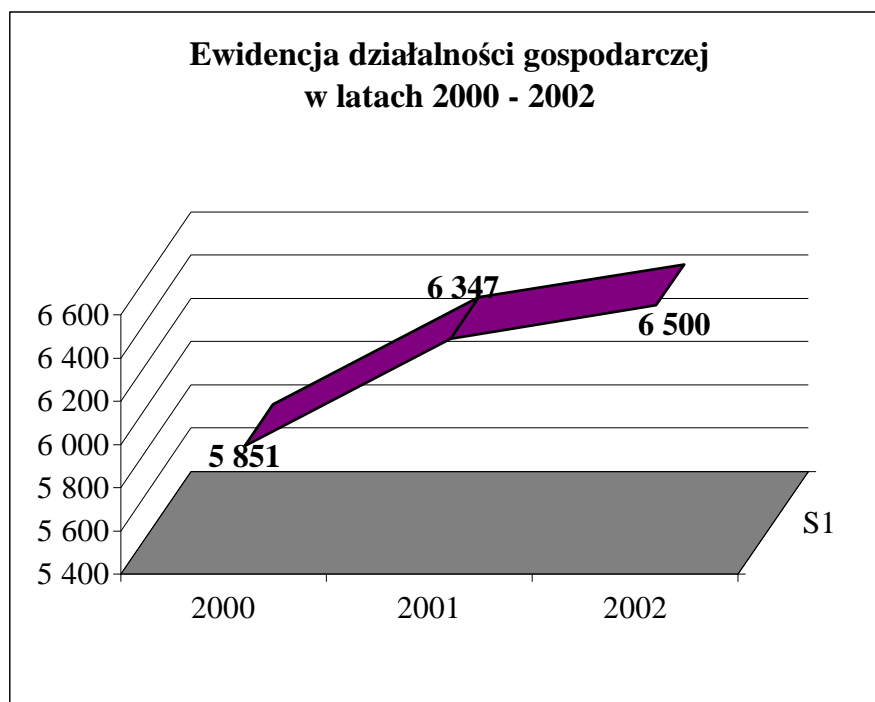
	- inne (odzieżowe, włókiennicze, drzewne, chemiczne, metalowe, itp.)	427
III.	Usługi ogółem, w tym:	3 383
	- akwizycja, pośrednictwo	241
	- apteki	43
	- betoniarstwo	19
	- blacharstwo, dekarstwo	22
	- chemiczne	11
	- drzewne	11
	- elektromechaniczne	30
	- elektryczne i elektrotechniczne	132
	- fotograficzne, videofilmowanie	30
	- fryzjerskie	88
	- gastronomia (stała, obwoźna)	159
	- geodezyjne, kartograficzne	61
	- instalatorstwo elektryczne	64
	- instalatorstwo sanit., c.o., gaz	63
	- jubilerskie	2
	- kaletnictwo	2
	- komunalne	13
	- kosmetyczne	28
	- kowalskie	3
	- krawiectwo	60
	- kulturalno-rozrywkowe	45
	- kursy, szkolenia, tłumaczenia	131
	- kuśnierstwo	1
	- lombard	7
	- malowanie na tkaninie	3
	- malarstwo	25
	- maglowanie, pranie	20
	- mieszkaniowe (pozostałe)	51
	- murarstwo	19
	- naprawa maszyn i urządzeń	25
	- naprawa pojazdów	109
	- naprawa sprzętu AGD	10
	- naprawa sprzętu RTV	26
	- obrachunkowe, prawnicze, doradcze	103
	- odzieżowe, dziewiarskie	6
	- ogólnobudowlane	332
	- optyczne	7
	- poligraficzne, introligatorskie	32
	- porządkowe	38
	- projektowe	98
	- skórzane	6
	- skup surowców wtórnych	26
	- stacja paliw płynnych	27
	- stolarskie	44
	- stomatologiczne	57
	- szewskie	19
	- szklarskie	15
	- ślusarstwo	45
	- rolnicze (obsługa)	14
	- reklamowe	49
	- transportowe ogółem, w tym:	455
	osobowe	114
	bagażowe	9
	towarowe	229
	inny	103
	- turystyczne, hotelarskie	27
	- weterynaryjne	25
	- włókiennicze	2

Ewidencja działalności gospodarczej w roku 2002



- wulkanizatorstwo	14
- wydawnicze	8
- wyrób pieczętek	7
- zegarmistrzowskie	12
- zdrowotne	225
- zwalczanie szkodników	4
- inne	132
OGÓŁEM	6 500

Rodzaj działalności	2000	2001	2002	2002/2001 w %
Handel	2 565	2 681	2 590	96,61
Produkcja	526	535	527	98,50
Usługi	2 760	3 131	3 383	108,05
RAZEM	5851	6347	6500	



POZIOM I STRUKTURA BEZROBOCIA

Poziom bezrobocia	Ogółem	Kobiety
Liczba bezrobotnych (stan na dzień 31.12.2002r)	6750	3582
Liczba wyłączonych z ewidencji w 2002 roku	5777	2696
Liczba nowozarejestrowanych	5357	2379

Struktura bezrobocia		Ogółem	Kobiety
Wiek	18-24	1632	839
	25-34	1837	1047
	35-44	1505	814
	45-54	1547	828
	55-59	198	54
	60-64	31	-
Wykształcenie	wyższe	387	256
	policealne i średnie zawodowe	1453	871
	średnie ogólnokształcące	672	509
	zasadnicze zawodowe	1896	811
	podstawowe i pozostałe	2342	1135
Staż pracy	do 1 roku	719	405
	1-5	1501	700
	5-10	1071	553
	10-20	1307	759
	20-30	861	443
	30lat i więcej	98	18
	bez stażu	1193	704
	do 1	419	192

Czas pozostawania bez pracy (w miesiącach)	1-3	740	292
	3-6	779	387
	6-12	1060	512
	12-24	1573	848
	powyżej 24	2179	1351

Wybrane kategorie bezrobotnych	Ogółem	Kobiety
Absolwenci	390	222
Niepełnosprawni	333	181
Z prawem do zasiłku	614	285

Aktywne formy przeciwdziałania bezrobociu		Ogółem	Kobiety
Liczba osób zatrudnionych w ramach:	prace interwencyjne	138	48
	roboty publiczne	17	11
	umowy absolwenckie	22	7
	pożyczki	25	17
Liczba osób skierowanych na:	szkolenie	159	59
	staże absolwenckie	105	78

Oferty pracy zgłoszone w 2002 roku	1929	-
Podjęcia pracy w 2002 roku	2520	1250

Poradnictwo zawodowe		Ogółem	Kobiety
Liczba osób objęta poradnictwem zawodowym	poradnictwo indywidualne	300	171
	poradnictwo grupowe	775	424
	sala informacji zawodowej	1074	601
Razem		2149	1196

Zasiłki i szkolenia przedemerytalne		Ogółem	Kobiety
Liczba osób pobierających	zasiłek przedemerytalny	1386	723
	świadczenie przedemerytalne	586	265

BUDŻET MIASTA

WYKONANIE BUDŻETU

Budżet w 2002 roku wynosił:

DOCHODY - 170.227.210 zł. w tym:

- dotyczące zadań gminy - 102.677.611

- dotyczące zadań powiatu - 67.549.599

WYDATKI - 180.683.130 zł. w tym:

- dotyczące zadań gminy - 111.738.393

- dotyczące zadań powiatu - 68.944.737

Wykonanie dochodów za 2002 rok wyniosło 171.341.829 zł., co stanowi 100,65 % planu, natomiast wykonanie wydatków wyniosło 177.386.450 zł., co stanowi 98,18 % planu.

WYKONANIE DOCHODÓW

	Budżet wg uchwały	Budżet po zmianach	Wykonanie	% wykonania 4 : 3
1	2	3	4	5
DOCHODY OGÓŁEM	163 476 553	170 227 210	171 341 829	100,65
<i>DOCHODY DOTYCZĄCE ZADAŃ GMINY</i>				
DOCHODY OGÓŁEM	100 544 376	102 677 611	103 872 255	101,16
A.I Dochody własne (1+2+3+4)	43 310 900	43 638 636	44 031 952	100,90
1. Wpływy z podatków i opłat lokalnych	22 425 000	22 935 000	22 888 089	99,80
2. Wpływy z podatków i opłat ustalonych odrębnymi przepisami	6 290 900	6 020 522	6 354 220	105,54
3. Dochody z majątku gminy	14 395 000	14 483 114	14 612 200	100,89
4. Odsetki od środków w banku	200 000	200 000	177 443	88,72

A.II Udziały w podatkach stanowiących dochody budżetu państwa	22 857 262	20 373 783	21 257 374	104,34
A.III Subwencja ogólna w tym:	25 465 440	26 427 271	26 427 271	100,00
część podstawowa	39 355	42 843	42 843	100,00
część oświatowa	22 040 678	21 982 201	21 982 201	100,00
część rekompensująca subwencji ogólnej dla gmin	3 385 407	4 402 227	4 402 227	100,00
A.IV Dotacje celowe (1+2+3)	8 910 774	12 237 921	12 155 658	99,33
1. Dotacje na zadania własne gminy	1 944 966	3 406 895	3 357 421	98,55
2. Dotacje na zadania zlecone gminy	6 940 808	8 806 026	8 773 237	99,63
3. Dotacje na zad.powierzone gminie	25 000	25 000	25 000	100,00
DOCHODY DOTYCZĄCE ZADAŃ POWIATU				
DOCHODY OGÓŁEM	62 932 177	67 549 599	67 469 574	99,88
B.I Dochody własne (1+2+3)	1 680 000	2 246 603	2 228 650	99,20
1. Wpływy z usług	673 000	619 200	626 473	101,17
2. Różne dochody	1 007 000	1 619 303	1 590 895	98,25
4. Odsetki od środków w banku	0	8 100	11 282	139,28
B.II Udziały powiatów w podatkach stanowiących dochody budżetu państwa	791 929	783 471	724 664	92,49
B.III Subwencja ogólna w tym:	32 509 190	33 163 984	33 163 984	100,00
część oświatowa	27 012 133	27 289 241	27 289 241	100,00
część wyrównawcza	808 994	815 867	815 867	100,00
część drogowa	4 688 063	5 058 876	5 058 876	100,00
B.V Dotacje celowe (1+2+3)	27 951 058	31 355 541	31 352 276	99,99
1. Dotacje na zadania własne powiatu	4 756 143	7 586 260	7 583 917	99,97
2. Dotacje na zadania bieżące z zakresu administracji rządowej wykonywane przez powiat	22 637 181	23 196 717	23 195 795	100,00
3. Dotacje na zadania powierzone	557 734	572 564	572 564	100,00

WYKONANIE WYDATKÓW

	Budżet wg uchwały	Budżet po zmianach	Wykonanie	% wykonania
1	2	3	4	5
WYDATKI OGÓŁEM	173 345 260	180 683 130	177 386 450	98,18
INWESTYCJE	17 890 964	19 038 371	17 684 597	92,89
<i>WYDATKI DOTYCZĄCE ZADAŃ GMINY</i>				
WYDATKI OGÓŁEM	107 643 500	111 738 393	108 673 088	97,26
INWESTYCJE	15 266 964	16 544 371	15 373 696	92,92
Rolnictwo i łowiectwo	23 900	23 900	14 787	61,87
Transport i łączność w tym:	7 248 000	8 387 096	8 052 179	96,01
Inwestycje	1 883 000	2 954 638	2 623 126	88,78
Turystyka	14 000	23 000	23 000	100,00
Gospodarka mieszkaniowa, w tym:	9 420 000	10 601 000	10 093 428	95,21
Inwestycje	890 000	1 749 500	1 426 669	81,55
Działalność usługowa	325 000	325 000	317 514	97,70
Administracja publiczna, w tym:	15 141 890	14 830 138	13 827 108	93,24
Inwestycje	250 000	156 000	137 231	87,97
Urzędy naczelnych organów władzy państwowej	172 150	174 793	172 886	98,91
Bezpiecz.publiczne i ochr.przeciwpoż.w tym:	1 674 800	1 774 434	1 716 752	96,75
Inwestycje	13 000	136 000	135 569	99,68
Obsługa długu publicznego	2 913 400	1 203 400	1 203 386	100,00
Różne rozliczenia	504 316	81 908	0	0,00
Oświata i wychowanie, w tym:	33 798 586	34 660 569	34 614 720	99,87
Inwestycje	6 766 000	6 305 200	6 270 815	99,45
Ochrona zdrowia, w tym:	705 000	875 000	777 350	88,84
Inwestycje	5 000	35 000	35 000	100,00
Opieka społeczna, w tym:	12 901 466	15 390 534	15 327 305	99,59

Inwestycje	9 000	117 410	95 395	81,25
Edukacyjna opieka wychowawcza	7 776 600	8 154 598	8 142 255	99,85
Gospodarka komunalna i ochrona środowiska, w tym:	10 844 392	9 652 392	8 885 902	92,06
Inwestycje	5 420 964	3 935 364	3 560 673	90,48
Kultura i ochrona dziedzictwa narodowego	1 835 000	2 751 075	2 745 443	99,80
Inwestycje	0	821 786	821 786	100,00
Kultura fizyczna i sport, w tym:	2 345 000	2 829 556	2 759 073	97,51
Inwestycje	30 000	333 473	267 432	80,20
WYDATKI DOTYCZĄCE ZADAŃ POWIATU				
WYDATKI OGÓŁEM	65 701 760	68 944 737	68 713 362	99,66
INWESTYCJE	2 624 000	2 494 000	2 310 901	92,66
Rolnictwo i łowiectwo w tym:	523 000	565 905	565 905	100,00
Inwestycje	6 000	6 000	6 000	100,00
Leśnictwo	278	278	278	100,00
Transport i łączność, w tym:	5 021 000	4 871 000	4 785 896	98,25
Inwestycje	1 758 000	1 658 000	1 574 646	94,97
Gospodarka mieszkaniowa	54 200	101 000	100 550	99,55
Działalność usługowa	161 000	163 078	163 043	99,98
Administracja publiczna	985 031	1 048 902	1 026 930	97,91
Bezpiecz.publiczne i ochr.przeciwpoż. w tym:	21 878 622	22 273 551	22 273 525	100,00
Inwestycje	245 000	225 000	225 000	100,00
Oświata i wychowanie, w tym:	23 869 500	24 894 878	24 864 583	99,88
Inwestycje	615 000	505 000	475 618	94,18
Ochrona zdrowia	114 700	108 522	107 856	99,39
Opieka społeczna	6 519 957	6 991 527	6 971 152	99,71
Edukacyjna opieka wychowawcza, w tym;	4 093 472	4 895 439	4 893 350	99,96
Gospodarka komunalna	0	460 000	460 000	100,00
Kultura i ochrona dziedz.narodowego w tym:	2 481 000	2 570 657	2 500 294	97,26
Inwestycje	0	100 000	29 637	29,64

BUDŻET MIASTA NA 2003 ROK

Plan budżetu miasta na 2003 rok zakłada:

1. dochody: **154 034 138zł**,
2. wydatki: **162 756 820zł**, w tym: środki własne - 135 898 240zł, dotacje - 26 858 580zł.

Dochody - Źródła	Plan dochodów	Struktura
A+B = DOCHODY OGÓŁEM	154 034 138	100,00
DOCHODY DOTYCZĄCE ZADAŃ GMINY		
A. DOCHODY OGÓŁEM	106 367 650	69,05
A.I. DOCHODY WŁASNE	41 965 000	27,24
1. Wpływy z podatków i opłat lokalnych	22 290 000	14,47
2. Wpływy z podatków i opłat ustal. odręb. przepisami	6 077 000	3,95
3. Dochody z majątku gminy	13 498 000	8,76
4. Odsetki od środków w banku	100 000	0,06
A.II Udziały w podatku stan. doch. budżetu państwa	21 878 974	14,20
A.III Subwencja ogólna	27 030 196	17,55
część oświatowa	23 578 223	15,31
część podstawowa	57 785	0,04
część rekompensuj. subwencji ogólnej dla gmin	3 394 188	2,20
A.IV Dotacje celowe	15 493 480	10,06
1. Dotacje na zadania zlecone gminy	7 858 480	5,10
2. Dotacje na zadania własne gminy	7 610 000	4,94
3. Dotacje na zadania powierzone	25 000	0,02
DOCHODY DOTYCZĄCE ZADAŃ POWIATU		
B. DOCHODY OGÓŁEM	47 666 488	30,95
B.I DOCHODY WŁASNE	1 890 000	1,23
1. Wpływy z usług	632 000	0,41
2. Różne dochody	1 258 000	0,82
3. Odsetki od środków w banku	0	0,00
B.II Udziały w podatku stan. doch. budżetu państwa	750 000	0,49
B.III Subwencja ogólna	33 661 388	21,85
część oświatowa	27 760 027	18,02
część wyrównawcza	847 240	0,55
część drogowa	5 054 121	3,28
B.IV DOTACJE CELOWE	11 365 100	7,38
1. Dotacje na zadania bieżące z zakresu administracji rząd. wykonywane przez powiat	5 525 639	3,59

2. Dotacje na zadania własne powiatu	5 278 191	3,43
3. Dotacje na zadania powierzone	561 270	0,36

TREŚĆ	Plan wydatków budżetu na 2003 rok		
	Środki własne	Dotacje	Razem
A+B = WYDATKI OGÓŁEM	135 898 240	26 858 580	162 756 820
w tym : INWESTYCJE	10 625 698	7 356 513	17 982 211
WYDATKI DOTYCZĄCE ZADAŃ GMINY			
A. WYDATKI OGÓŁEM	97 546 350	15 493 480	113 039 830
w tym: INWESTYCJE	8 109 698	7 352 863	15 462 561
Rolnictwo i Łowiectwo	24 500	0	24 500
Transport i Łączność	7 333 688	7 000 000	14 333 688
w tym: inwestycje	3 042 000	7 000 000	10 042 000
Turystyka	25 000	0	25 000
Gospodarka mieszkaniowa	8 072 000	0	8 072 000
w tym: inwestycje	300 000	0	300 000
Działalność usługowa	387 000	25 000	412 000
Administracja publiczna	17 789 231	412 946	18 202 177
w tym: inwestycje	720 000	0	720 000
Urzędy nacz. organów władzy państw.	60 000	12 264	72 264
Bezpiecz. publicz.i ochr. przeciwpoż.	1 374 000	3 900	1 377 900
Obsługa długu publicznego	3 000 000	0	3 000 000
Różne rozliczenia	3 600 000	0	3 600 000
Oświata i wychowanie	25 728 131	0	25 728 131
w tym: inwestycje	210 000	0	210 000
Ochrona zdrowia	711 000	0	711 000
Opieka społeczna	8 633 552	7 172 507	15 806 059
w tym: inwestycje	332 000	310 000	642 000
Edukacyjna opieka wychowawcza	7 868 250	0	7 868 250
Gospodarka komunalna ochrona środow.	8 743 300	824 000	9 567 300
w tym: inwestycje	3 374 000	0	3 374 000
Kultura i ochr.dziedzictwa narod.	1 460 000	0	1 460 000
Kultura fizyczna i sport	2 736 698	42 863	2 779 561
w tym: inwestycje	131 698	42 863	174 561
WYDATKI DOTYCZĄCE ZADAŃ POWIATU			
B. WYDATKI OGÓŁEM	38 351 890	11 365 100	49 716 990
w tym: INWESTYCJE	2 516 000	3 650	2 519 650
Rolnictwo i łowiectwo	0	557 000	557 000
Leśnictwo	0	276	276
Transport i łączność	4 798 000	0	4 798 000
w tym: inwestycje	2 360 000	0	2 360 000

Gospodarka mieszkaniowa	50 000	32 250	82 250
Działalność usługowa	0	221 650	221 650
w tym: inwestycje	0	3 650	3 650
Administracja publiczna	1 070 921	189 239	1 260 160
Bezpieczeństwo publ. i ochr. przeciwpoż.	111 000	4 390 000	4 501 000
Oświata i wychowanie	24 633 920	2 200	24 636 120
w tym: inwestycje	85 000	0	85 000
Ochrona zdrowia	80 000	32 900	112 900
Opieka społeczna	885 000	5 390 315	6 275 315
Edukacyjna opieka wychowawcza	3 897 049	549 270	4 446 319
Gospodarka komunalna	130 000	0	130 000
Kultura i ochrona dziedzictwa narodow.	2 696 000	0	2 696 000
w tym: inwestycje	71 000	0	71 000

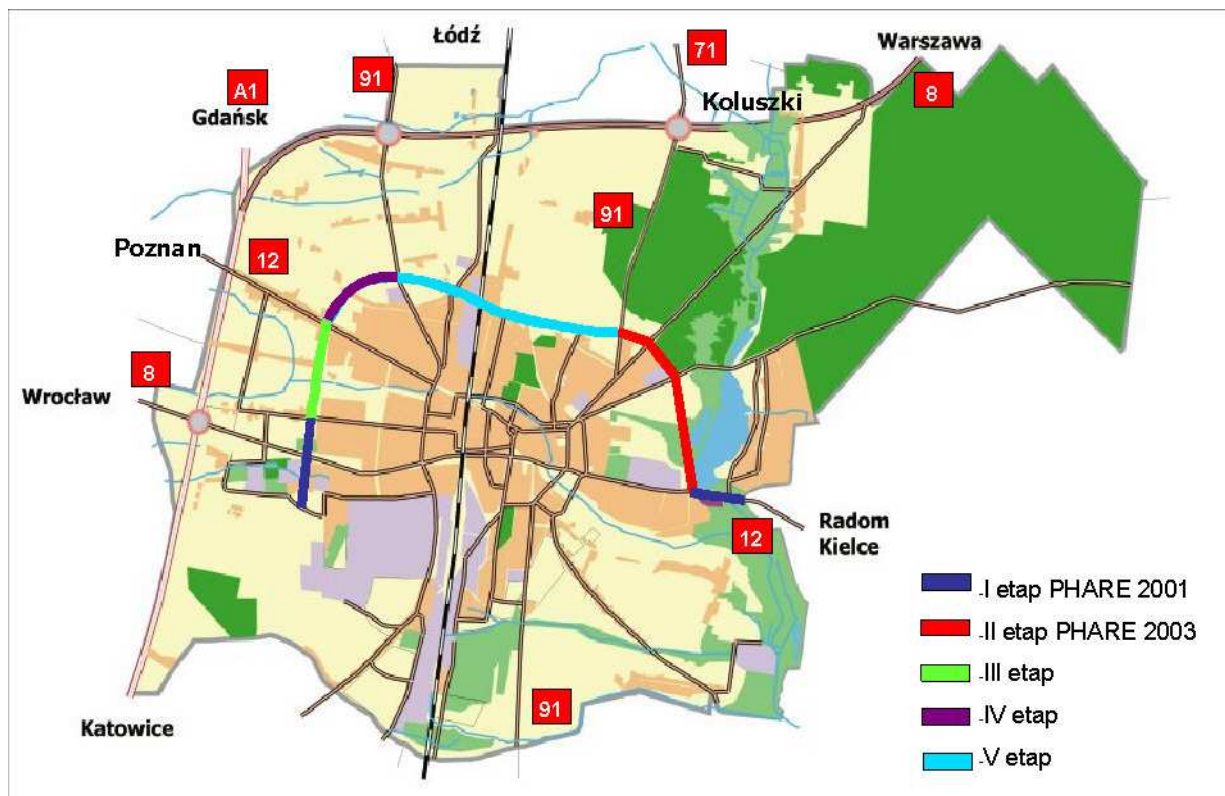
INWESTYCJE MIEJSKIE

Nakłady inwestycyjne w 2002 roku wynosiły 17.684.597,00 zł, co stanowiło 9,97% wydatków budżetowych. Natomiast w 2003 roku zaplanowane są na poziomie 11,05%, co stanowi wzrost o 1,08% w stosunku

do roku 2002. Ogółem wydatki na zadania inwestycyjne w 2003 roku zaplanowane są w kwocie 17 982 211,00 zł., w tym: środki z budżetu 2.638.121,00zł, pożyczki 1.403.100,00 zł, kredyty 6.584.477,00 zł, dotacje 7.356.513,00 zł.

Największe realizowane zadania to:

- Budowa targowiska przy ulicy Modrzewskiego - 699.134,24 zł.
- Przejście ciepłociągiem pod torami PKP - 159.965,36 zł.
- Kanalizacja sanitarna w OŚ. Jeziorna – etap I - 987.014,66 zł. + 100.000,00 zł. z GFOŚ i GW = 1.087.014,66 zł. Termin zakończenia zadania - do 31.05.2003 r.
- Kanalizacja sanitarna w ulicy Pawłowskiej - 133.155,19 zł.
- Kanalizacja deszczowa w ulicy Wojska Polskiego - 231.438,36 zł, planowany termin zakończenia zadania – 31.05.2003 r.
- Zakup ogrodzenia przy krytej pływalni przy ulicy Belzackiej - 114.924,00 zł.
- Budowa wodociągu i kanalizacji sanitarnej w ulicy Geodezyjnej - 129.878,31 zł.
- Przebudowa ulicy Migdałowej wraz z kanalizacją deszczową - 245.785,30 zł. termin zakończenia – 30.11.2003 r.
- Budowa kanalizacji sanitarnej w ulicy Czyżewskiego, Hubala, 25 Pułku Piechoty z doprowadzeniem sieci do budynku TBS przy ul. 25 Pułku Piechoty Nr 18 - 108.523,34 zł.
- Kanalizacja sanitarna w ulicy Przedborskiej - 40.152,98 zł.
- Budowa szkoły przy ulicy Kostromskiej - 3.705.403,21 zł., zadanie rozpoczęte w 1997 roku
- Budowa hali sportowej przy szkole przy ulicy Kostromskiej - 2.349.957,47 zł., zadanie współfinansowane przez UKFiS. Termin rozpoczęcia zadania - 23.07.2001 r.
- Budowa obwodnicy północnej i modernizacja ulicy Sulejowskiej – etap I wraz z wykupem terenów - 117.957,29 zł. W 2002 r została opracowana dokumentacja techniczna Obwodnicy Północnej – etap I. Uzyskano pozwolenie na budowę. Menadżer Projektu opracował dokumentację przetargową na wybór wykonawcy robót według procedur unijnych, która została przekazana Komisji Europejskiej do akceptacji.
- Budowa obwodnicy północnej i modernizacja ulicy Sulejowskiej – etap II wraz z wykupem terenów - 1.804.037,91zł. W 2002r. w 90% zostały wykupione nieruchomości pod obwodnicę. Zakończenie prac związanych z wykupem - na początku 2003 roku.
- Inwestycja programu DOMINO – likwidacja barier architektonicznych w obiektach OSiR - 267.431,47 zł.
- Program DOMINO – utworzenie w mieście szkoły integracyjnej (SP Nr 5) oraz przedszkola integracyjnego Nr 24 - 215.453,61 zł. Zakończono prace w szkole integracyjnej. Opracowana została dokumentacja techniczna na remont przedszkola i przystosowanie dla potrzeb osób niepełnosprawnych.
- Budowa fragmentu obwodnicy – Rondo – Słowackiego – Dmowskiego – Trasa N-S – I etap - 90.944,17 zł. - Przetarg na roboty w 2003 roku.



- Budowa Trasy W-Z – wykup terenów i aktualizacja techniczna - 452.234,23 zł.
- Termomodernizacja budynku szkoły przy ulicy Wojska Polskiego 37 wraz z modernizacją systemu grzewczego - II etap - 411.172,52 zł.
- Rozbudowa Zespołu Szkół Ponadpodstawowych Nr 4 przy ulicy Sienkiewicza 10/12 -64.445,21 zł.
- Modernizacja ulicy Czyszowej wraz z kanalizacją deszczową - 274.465,71 zł.
- Budowa parkingu przy ulicy Modrzewskiego - 66.307,90 zł.
- Kanalizacja deszczowa w ulicy Jarzynowej - 50.475,71 zł.
- Kanalizacja deszczowa w ulicy Warzywnej - 51.670,03 zł.
- Inwestycje programu DOMINO – likwidacja barier architektonicznych w budynku Dziennego Domu Pomocy Społecznej - 50.470,00 zł.
- Inwestycje programu DOMINO – likwidacja barier architektonicznych w budynku MOK (Al. 3 – go Maja 12) - 744.650,19 zł. Zadanie w trakcie realizacji
- System monitoringu wizyjnego wybranych obszarów Miasta Piotrkowa Trybunalskiego - 376.701,92 zł.
- Modernizacja Al. 3 – go Maja na odcinku od ulicy Żeromskiego do Placu Kościuszki wraz z przebudową niezbędnej infrastruktury technicznej - 192.615,74 zł. Termin zakończenia zadania – 31.08.2003 r.

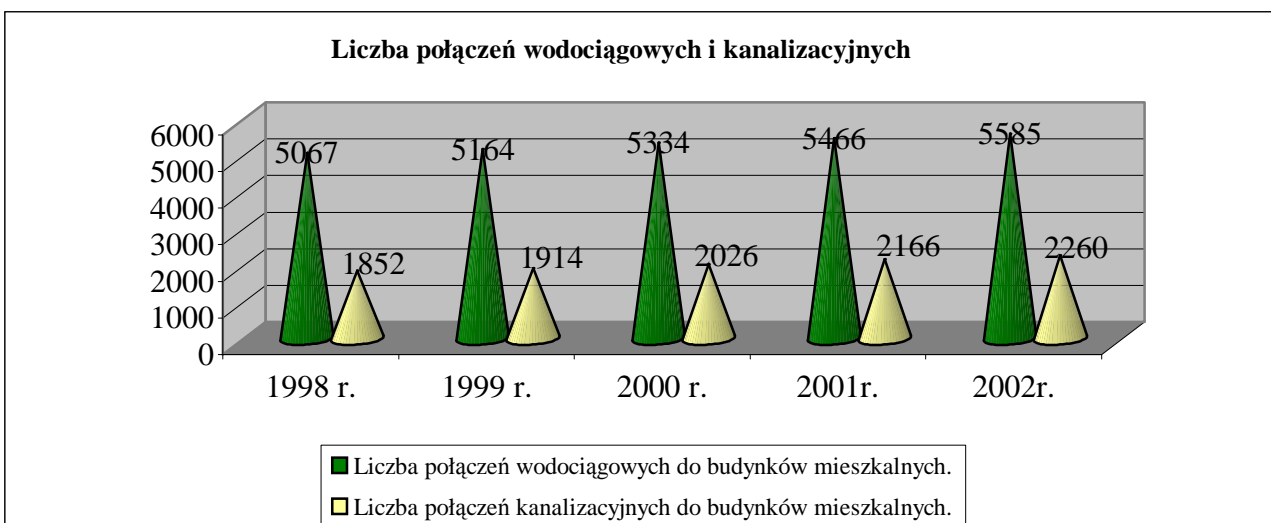
INFRASTRUKTURA TECHNICZNA

ZAOPATRZENIE W WODĘ I ODPROWADZANIE ŚCIEKÓW

Sieć wodociągowa i sieć kanalizacji sanitarnej stanowi majątek gminy, a eksploatowana jest przez Miejski Zakład Gospodarki Komunalnej Sp. z o.o.. Wg stanu na koniec 2002 roku:

długość sieci wodociągowej z przyłączami	– 188,2 km
długość sieci kanalizacji sanitarnej z przyłączami	– 170,4 km

	1998 r.	1999 r.	2000 r.	2001r.	2002r.
Sieć wodociągowa rozdzielcza w km /bez przyłączy/	120,7	123,1	128,17	130,4	131,1



Sieć kanalizacyjna w km /bez przyłączy/	108,0	114,0	118,04	123,3	125,0
Liczba połączeń wodociągowych do budynków mieszkaln.	5067	5164	5334	5466	5585
Liczba połączeń kanalizacyjnych do budynków mieszkaln.	1852	1914	2026	2166	2260
Woda dostarczona odbiorcom razem w dam ³ , w tym:	4263,1	4191,7	3893,1	3724,2	3680,7
woda dostarczona gospodarstwom domowym w dam ³	3186,6	3071,2	2878,3	2766,6	2708,5
woda dostarczona na cele produkcyjne w dam ³	480,4	527,7	474,6	455,1	450,2
Ścieki odprowadzone w dam ³ , w tym:	4657,8	4492,3	4216,3	4025,6	3881,2
od gospodarstw domowych	2952,1	2858,8	2668,8	2570,1	2505,9
od jednostek działalności produkcyjnej	1150,3	1110,4	1092,9	1016,5	934,8

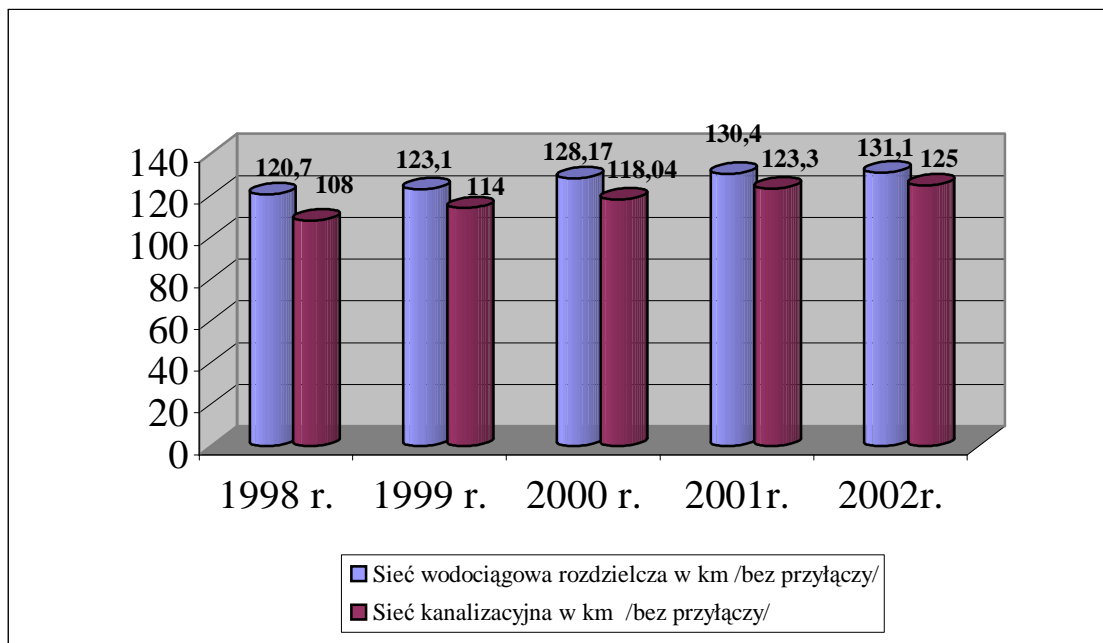
Z powyższych danych wynika, iż sieć wodociągowa i kanalizacyjna jest sukcesywnie rozbudowywane, przy równoczesnym zmniejszaniu się zużycia wody i odprowadzanych ścieków.

Długość sieci wodociągowej i kanalizacyjnej

Liczba połączeń wodociągowych i kanalizacyjnych

Cena 1 m³ wody dla gospodarstw domowych opomiarowanych wynosi 1,75zł netto (1,87 zł z VAT) + stawka opłaty abonamentowej, uzależniona od grupy odbiorców.

Cena 1 m³ odprowadzonych ścieków dla opomiarowanych odbiorców wynosi 2,18 zł netto (2,33zł z VAT) + stawka opłaty abonamentowej 2,00zł netto (2,14 zł z VAT) za wodomierz (urządzenie pomiarowe) za miesiąc.



Inwestycje własne zrealizowane w 2002 r. obejmowały następujący zakres rzeczowy i finansowy:

- 1) Budowę wodociągu w ul. 18-go Stycznia , o długości ca 902 mb., o koszcie inwestycyjnym w 2002 r. w kwocie 186.516,42 zł. Do zakończenia inwestycji w 2003 r. pozostało wykonanie prac porządkowych z odtworzeniem nawierzchni włącznie.

Wykonanie tego wodociągu zapewnia zasilanie osiedla „ Wronia “ w wodę z ujęcia „Szczekanica”, z poprawą niezawodności dostawy wody i stabilizacją jej jakości.

- 2) Zakupy inwestycyjne obejmujące: pompy do oczyszczalni ścieków tokarkę, przecinarękę, samochód ciężarowy i ogrodzenie betonowe dla składowiska odpadów. Wartość zakupów wyniosła łącznie 142.276,42zł.

CIEPŁOWNICTWO

Długość miejskiej sieci ciepłowniczej na koniec 2002 roku wynosiła 40,92km, w tym:

- sieć magistralna : 13,54 km
- sieć rozdzielcza : 11,78 km
- sieć przyłączeniowa : 15,60 km

W mieście funkcjonują dwie ciepłownie miejskie (C1, C2).

SIEĆ GAZOWA

Odbiorcy gazu ogółem: 22568 odbiorców

Długość sieci gazowej rozdzielczej: 103,6 km

Cena netto gazu kształtuje się w zależności od grupy taryfowej od 0,82 – 0,86zł/m³.

W 2002 r została wybudowana sieć gazowa w następujących ulicach :

- ul. Łódzka (do obiektów IKEA)
- UL. Al.Generała Wł.Sikorskiego
- Ul.. Al. Generała Wł. Sikorskiego / Belzacka / Zakątna
- Ul. Słowackiego
- Ul. Daniłowskiego
- Ul. Geodezyjna

SIEĆ ELEKTRYCZNA

ENERGIA ELEKTRYCZNA	2000 rok	2001 rok	2002 rok
ilość odbiorców drobnych	33.775	33.942	34.032
sprzedaż energii	69.785 MWh	70.089,31MWh	79.267MWh
zużycie energii na jednego odbiorcę	2,066 MWh	2,065MWh	2,329 MWh

Inwestycje i modernizacje sieci elektrycznej zrealizowane w 2002 r.

- 1) Wymiany linii kablowej 15 kV :
 - a) od stacji transformatorowej FMG 2 do stacji transformatorowej Dom Technika – dł. 390m
 - b) od stacji transformatorowej Słowackiego 4 do stacji transformatorowej Narutowicza Zachód4 - dł.320m
 - c) od stacji transformatorowej Parkowa do stacji transformatorowej MZK – dł.500m
 - d) od stacji transformatorowej Słowackiego 3 do stacji transformatorowej Narutowicza Zachód 7 – dł. 345m.

- 2) Rozbudowa sieci elektroenergetycznej przy ul. Wroniej na terenie dawnego Fadomu -linia kablowa nn dł. 306m.
- 3) Budowa linii nn ul. Narutowicza - dł. 147 m.
- 4) Zasilenie budynku usługowo- handlowego przy ulicy Słowackiego - linia kablowa nn dł. 527
- 5) Budowa przyłączy napowietrznych nn- 32 szt. na łączną długość 849 m. i przyłączy kablowych nn- 64 szt. na łączną dł. 2082 m.

GOSPODARKA ODPADAMI

ODPADY KOMUNALNE

Ilości odpadów przyjmowanych na Miejskie Składowisko w Dołach Brzeskich.

ROK 2000	ROK 2001	ROK 2002
27.573,70 Mg	26.770,00 Mg	18.408,69 Mg*

* do strumienia odpadów wliczono również odpady z gmin ościennych (738 Mg) oraz odpady z firm i instytucji, które własnym transportem dostarczają je na składowisko.

Firmy świadczące usługi w zakresie wywozu odpadów komunalnych oraz ilość odpadów zebranych przez te firmy w roku 2002.

Lp.	Nazwa i siedziba firmy	Ilość odpadów zebranych z terenu miasta
1	TRANSPORT CIĘŻAROWY, WYWÓZ ODPADÓW STAŁYCH – EDWARD DĄBROWSKI. Piotrków Tryb. ul. Słowackiego 50	1.155,35 Mg
2	ZAKŁAD USŁUG KOMUNALNYCH „HAK” S.C. Piotrków trybunalski ul. Próchnika 25	5.476,54 Mg
3	WYWÓZ NIECZYSTOŚCI, PRZEWÓZ ŁADUNKÓW – WIESŁAW STRACH Częstochowa	7.874,96 Mg
4	RETHMAN RECYCLING SP. Z O.O. Piotrków Tryb. ul. Przemysłowa 4	3.317,29 Mg
5	TRANSPORT CIĘŻAROWY, WYWÓZ NIECZYSTOŚCI STAŁYCH I PŁYNNYCH – SŁAWOMIR GŁADYS, JAN GŁADYS Piotrków Tryb. ul. Słowackiego 50	2.040,70 Mg
RAZEM		19.864,84 Mg*

*- Obecnie (z powodu ceny) ok. 40% odpadów komunalnych zbieranych przez te firmy wywożone jest na inne składowiska odpadów.

Segregacja odpadów.

Ilość selektywnie zebranych odpadów w Mg

X	Makulatura	Szkło	Tworzywa sztuczne	Aluminium	Metale żelazne
Teren miasta	208,35	116,80	156,55	-	-
Składowisko odpadów	22,08	2,00	2,46	0,48	40,20
RAZEM	230,43	118,80	159,01	0,48	40,02

Na terenie miasta rozstawionych jest 210 szt. pojemników do segregacji odpadów, w tym:

80 szt. pojemników siatkowych na tworzywa sztuczne,

80 szt. pojemników 1100 l. na szkło,

50 szt. pojemników 1100 l. na makulaturę.

Pojemniki te, rozstawione są na terenie zabudowy wysokiej.

Równocześnie prowadzona jest segregacja odpadów „u źródeł” – na terenach prywatnych nieruchomości. Jest to tak zwana „segregacja czysta” – minimalna ilość zanieczyszczeń w zbieranych odpadach. Do 31.12.2002 roku segregacją tą objęto 400 nieruchomości.

ODPADY NIEBEZPIECZNE

Instytucje, przedsiębiorstwa oraz osoby fizyczne prowadzące działalność gospodarczą obowiązane są zgodnie z przepisami ustawy „o odpadach” do uzgodnienia sposobu postępowania z odpadami niebezpiecznymi. Na terenie miasta 271 przedsiębiorstw, instytucji oraz osób fizycznych prowadzących działalność gospodarczą posiada aktualne decyzje administracyjne dotyczące gosp. odpadami niebezpiecznymi.

Rodzaj i ilość odpadów niebezpiecznych wytwarzanych przez firmy posiadające stosowne zezwolenia:

Odpady zawierające rtęć (światłówki)	Odpady olejowe	Odpady medyczne, przeterminowane leki	Baterie i akumulatory ołowiane	Inne*
12,24 Mg	1204,33 Mg	27,19 Mg	51,36 Mg	458,72 Mg

* - do innych odpadów niebezpiecznych zaliczono między innymi: filtry olejowe, zaolejone czyściwo, odpady zawierające azbest, elementy urządzeń zawierające niebezpieczne odpady oraz inne odpady niebezpieczne.

REMONTY I MODERNIZACJE DRÓG

Drogi gminne – 1.625.090,15 zł.+ środki specjalne 398.481,30 zł.

- dokumentacje techniczne – łączna wartość wynosi 63.214,68 zł.
- remonty cząstkowe nawierzchni jezdni i chodników wykonano między innymi na ulicach: Wroniej, Szmidta, Garbarska, Bugajska, Belzacka, Jeziorna, Konopnickiej, Świerczowskiej, 9 Maja, Krasickiego, E.Plater, Parkowa, Żwirki, Wiślanej, Paderewskiego, Rejtana, Próchnika – na łączną wartość 434.191,33 zł,
- oznakowanie pionowe – 132.206,66 zł.
wymieniono oznakowanie na n/w ulicach: Kasztelańska, Dąbrowskiego, Kołtąja, Belzacka, Próchnika, Tkacka, Zamenhofa, Irysowa, Rejtana, Makowa, Kalinowa, Sosnowa, Przeskok, Baczyńskiego, Matejki, Stroma, Źródłana, Krucza, Iwaszkiewicz, Ściegiennego, Paderewskiego, Akacyjowa, 9 Maja, Trzcinińskiej, Rycerska, Krasickiego i inne.
- oznakowanie poziome – 1.592,16 zł. – ul. Szmidta, Broniewskiego, Wiślana, Próchnika, Pasaż Rudowskiego, Szymanowskiego, Szkolna, Modrzewskiego, Dąbrowskiego.
- odwodnienie – łączna wartość robót wyniosła 114.532,93 zł.

Prace polegają na udroźnieniu przepustów i rowów i wykonano je na ulicach: oś. Wierzeje, Daliowa, Dzika, Gościnna, Zamiejska, Włókiennicza, Powstańców Warszawy, Tymiankowa, Krzywa, Długa, – kanalizacja deszczowa.

- sprzątanie – 82.001,82 zł. – Piastowska, Próchnika, Rynek Trybunalski, Dąbrowskiego, Plac Zamkowy, Farna, Garncarska, Jagiellońska, Rodowskiego, Konopnickiej, Kwiatowa, Batorego, Lelewela, Jedności Narodowej, Młynarska, i inne.
- akcja zimowa 02/03 – prace związane z akcją zimową obejmują usuwanie śliskości jezdni oraz przejezdności ulic. Łączna wartość prac wyniosła 191.960,14 zł.
- ulice peryferyjne – są to prace polegające na szlakowaniu ulic oraz na mechanicznym profilowaniu nawierzchni. Prace tego typu wykonano na ulicach: Wiatraczna, Nowowiejska, Graniczna, Spacerowa, Kręta, Michałowska, Mazowiecka, Rodzinna, Belzacka, Twardosławicka, Kasztanowa, Zgodna, Karolinowska, Prosta, Scalenkowa, Żółta, Świerkowa, Pawłowska, Brzeźnicka.

Łączna wartość wykonanych prac wyniosła 588.703,48 zł,

- wypadki – łączna wartość wynosi 14.344,19 zł.

Na wyżej wymienioną kwotę składają się odszkodowania + oceny techniczne za uszkodzone samochody.

Środki specjalne – 398.481,30 zł. – pozyskane z opłat za zajęcie pasa drogowego wydatkowano na :

- remonty cząstkowe – 150.194,71
- oznakowanie poziome – 5.558,44
- odwodnienie – 25.557,49
- sprzątanie – 27.775,16
- ulice peryferyjne – 71.326,46
- dokumentacja – 5.899,50
- oznakowanie pionowe – 22.141,62
- zielen (usunięcie drzew w pasie drogowym) – 89.076,85

Inwestycje i modernizacje – drogi gminne - 659.130,92 zł.

W ramach tej kwoty wykonano:

- modernizacja ul. Krasickiego – 11.984,00 zł
- budowa ul. Twardosławickiej (odc. Zawodzie – Źródłana) – 105.500,93 zł
- Modernizacja ul. Czyszowej wraz z odwodnieniem – 274.465,71 zł
- Modernizacja ul. Miedzianej – 19.277,12 zł

- Modernizacja ul. Bazaltowej	- 8.746,18 zł
- Modernizacja ul. Klonowej	- 24.957,75 zł
- Modernizacja ul. Brzozowej	- 24.957,75 zł
- Modernizacja ul. Przelotowej	- 27.873,50 zł
- Modernizacja ul. Gwarków	- 5.613,22 zł
- Modernizacja ul. Obywatelskiej	- 7.565,97 zł
- Modernizacja ul. Kredytowej	- 6.885,99 zł
- Modernizacja ul. Brzeźnickiej	- 59.994,90 zł
- Budowa parkingu przy ul. Modrzewskiego	- 66.307,90 zł
- Modernizacja dróg dojazdowych do gruntów rolnych	- 15.000,00 zł

Ponadto przystosowano zatoki dla autobusów niskopodłogowych - zadanie programu DOMINO na kwotę 40.277,50 + dotacja 74.801,00 razem 115.078,50 zł.

Drogi powiatowe - 2.419.359,55 zł.

1. dokumentacje techniczne – łączna wartość wynosi 144.688,33 zł.
2. remonty cząstkowe nawierzchni jezdni i chodników wykonano między innymi na ulicach: Roosevelta, Wierzejska, Wolborska, Słowackiego, Wyzwolenia, Sienkiewicza, Kostromska, Narutowicza, Przemysłowa, Zalesicka, Łódzka, Kopernika, remont warstwy ścieralnej ul. Armii Krajowej, i inne - łączna wartość robót wyniosła 747.515,22 zł,
3. oznakowanie pionowe – 236.813,98zł - wymieniono oznakowanie na n/w ulicach: POW, Sikorskiego, Armii Krajowej, Słowackiego, Dmowskiego, Żelazna, Krakowskie Przedmieście, Narutowicza, Partyzantów, Pl. Kościuszki, Roosevelta, Kopernika i inne,
4. oznakowanie poziome – 212.904,00zł – ul. Sikorskiego, Narutowicza, Żeromskiego, Kostromska, Przemysłowa, Armii Krajowej, Gliniana, Roosevelta, Partyzantów, Łódzka, Wojska Polskiego i in.,
5. sygnalizacja – 125.032,30zł – koszty utrzymania sygnalizacji wraz z opłatami za dostawę energii elektrycznej,
6. odwodnienie – łączna wartość robót wyniosła 264.690,45zł. - na ulicach: Dmowskiego, Spacerowa, Łódzka, Słowackiego, Kostromska, Wolborska, Dworska, Wierzejska, Jerozolimska, Roosevelta, Partyzantów, Zalesicka,
7. sprzętanie – 217.208,54 zł – ul. Słowackiego, Wojska Polskiego, 3 Maja, Armii Krajowej, Pl. Kościuszki, Dmowskiego Sienkiewicza, Piłsudskiego, Partyzantów, Kopernika, Kostromska, Topolowa, Mickiewicza, Cmentarna, Żeromskiego i inne,
8. akcja zimowa 02/03 - 459.125,23 zł,
9. wypadki – łączna wartość wynosi 11.381,50zł.

Inwestycje i modernizacje – drogi powiatowe - 412.097,25 zł

W ramach tej kwoty wykonano:

1. Modernizacja ul. 3 Maja – 192.615,74 zł
2. Budowa przepustu ul. Dworskiej – 219.481,51 zł

Ogółem na drogi powiatowe wydatkowano kwotę: 2.831.456,80 zł.

Drogi krajowe - 791.890,25 zł

1. dokumentacje techniczne – 2.111,68zł

2. remonty cząstkowe nawierzchni jezdni i chodników wykonano między innymi na ulicach: Wojska Polskiego, Jerozolimska, Śląska, Krakowskie Przedmieście, Sulejowska. Łączna wartość robót wyniosła 248.863,47zł,
3. oznakowanie pionowe – 27.760,40zł - wymieniono oznakowanie na n/w ulicach: Krakowskie Przedmieście, Sulejowska, Śląska, Wojska Polskiego, Jerozolimska,
4. oznakowanie poziome – 26.216,28 zł. – wykonano na następujących ulicach: Sulejowska, Śląska, Jerozolimska, Krakowskie Przedmieście, Wojska Polskiego,
5. sygnalizacja świetlna – 89.514,74 zł.
6. odwodnienie – łączna wartość robót wyniosła 147.751,90zł. - na ulicach: Rakowska, Wojska Polskiego, Krakowskie Przedmieście, oraz remonty bieżące kanalizacji deszczowej,
7. sprzątanie – 102.808,96zł.– ul. Krakowskie Przedmieście, Śląska, Sulejowska, Jerozolimska, Wojska Polskiego.
8. akcja zimowa 02/03 – 145.108,05zł,
9. wypadki – łączna wartość wynosi 13.136,27zł.

Inwestycje i modernizacje – drogi krajowe - 619.370,69 zł.

W ramach tej kwoty wykonano modernizację ul. M.C. Skłodowskiej – 619.370,69zł.

Ogółem na drogi krajowe wydatkowano kwotę: 1.411.260,94 zł.

Oświetlenie ulic

1. Zapewnienie oświetlenia ulic miasta w godzinach wieczornych i nocnych
 - ◆ Oświetlenie dróg gminnych - zużycie energii elektrycznej na oświetlenie dróg gminnych od grudnia 2001 roku do listopada 2002 roku łącznie wyniosło: 2.730.908 kWh – wydatkowano 915.976,11 zł
 - ◆ Oświetlenie dróg, dla których gmina nie jest zarządcą - drogi krajowe, powiatowe - dotacja z Łódzkiego Urzędu Wojewódzkiego -715.926,00 zł, zużycie energii elektrycznej od grudnia 2001 roku do listopada 2002 roku łącznie wyniosło: 1.897.073 kWh
2. Konserwacja oświetlenia ulicznego
 - ◆ Konserwacja oświetlenia ulicznego na drogach gminnych - 426.566,96 zł
 - ◆ Konserwacja oświetlenia na drogach, dla których gmina nie jest zarządcą - dotacja z Łódzkiego Urzędu Wojewódzkiego - 137.400,00 zł
3. Modernizacja oświetlenia ulicznego na kwotę 9.804,99 zł.

SYSTEMY ŁĄCZNOŚCI

TELEKOMUNIKACJA POLSKA S.A.

Dostęp do sieci Telekomunikacji Polskiej S.A. realizowany jest w sposób tradycyjny – przy pomocy miedzianej pętli abonenckiej oraz z wykorzystaniem dwóch typów dostępu radiowego. Ponadto możliwe jest skorzystanie z usług satelitarnych oferowanych przez Centrum Usług Satelitarnych TP SAT.

W roku 2001 zakończył się zasadniczy etap rozwoju sieci TELEKOMUNIKACJI POLSKIEJ, Obecnie prace koncentrują się na unowocześnianiu infrastruktury, w celu rozszerzenia zakresu świadczonych usług oraz podniesienia ich jakości. Z końcem miesiąca lutego 2003 roku nastąpi przełączenie wszystkich piotrkowskich abonentów centrali analogowej na nowoczesną centralę cyfrową. Planowane jest także rozszerzenie zakresu dostępu do usług teleinformatycznych, w szczególności Internetu.

Liczba abonentów gminy Piotrków Trybunalski obsługiwanych przez TP S.A. Obszar Pionu Kontaktów z Klientami w Piotrkowie Tryb.		
	razem	w tym przy użyciu dostępu cyfrowych ISDN
stan na 31.12.2002	23898	525

przyłączono w 2002	1254	220
--------------------	------	-----

„PILICKA TELEFONIA” SP. Z O.O.

„Pilicka Telefonía” sp. z o.o. świadczy swoje usługi w Piotrkowie Trybunalskim od czerwca 1998 roku. W Piotrkowie zlokalizowana jest centrala telefoniczna o pojemności 16.200 numerów obsługująca abonentów z terenu dawnego województwa piotrkowskiego. Klienci „Pilickiej Telefonii” podłączani są do sieci telekomunikacyjnej za pomocą systemów abonenckiego dostępu radiowego oraz rozbudowywanej w miarę potrzeb sieci kabli miedzianych. Łączna pojemność systemów radiowych pozwala na podłączenie ok. 4500 numerów. W miarę możliwości technicznych abonenci są podłączani również kablami miedzianymi. Obecnie w Piotrkowie Trybunalskim jest ok. 3000 abonentów „Pilickiej Telefonii”, a ich liczbę w poszczególnych systemach radiowych prezentuje tabela.

	Liczba abonentów	
	Na koniec 2002	Podłączonych w 2002
System Abonenckiego Dostępu Radiowego	2731	180
Sieci miedziane	267	55

W 2002 r. w Piotrkowie została przeprowadzona rozbudowa i modernizacja centrali telefonicznej umożliwiająca świadczenie usług związanych z dostępem do Internetu. Od lipca 2002 roku „Pilicka Telefonía” jest również operatorem międzymiastowym z własnym prefixem 1043.

Miasto znajduje się w zasięgu wszystkich sieci telefonii komórkowej, tj. Plus GSM, Era GSM, Idea. Sieć telefoniczna w pełni pozwala na korzystanie z Internetu.

KOMUNIKACJA MIEJSKA

- liczba linii miejskich autobusowych obsługiwanych:
 - przez M.Z.K. - 13
 - przez prywatnych przewoźników - 4
- liczba autobusów : - 41 szt.
- wiek autobusów
 - od 0 → 5 lat - 12 szt.
 - od 5 → 10 lat - 4 szt.
 - od 10 → 15 lat - 6 szt.
 - od 15 → 20 lat - 19 szt.
- łączny przebieg w kilometrach (według zawartych umów): - 1.568.944 w/km,
- liczba przewiezionych pasażerów - 3.600 tys. osób,
- liczba przystanków: - 205 przystanków,
- inwestycje wykonane w 2002 r.:
 - ◆ zakupienie i ustawienie 3 szt. wiat przystankowych typ „GAMMA – Aluminiowy” - 27.000,00zł.
 - ◆ naprawa i konserwacja urządzeń przystankowych na kwotę 29.398,15zł.

ŚRODOWISKO NATURALNE

I. Emisja zanieczyszczeń do środowiska

1. Powietrze

W roku 2002 z większych punktowych źródeł zanieczyszczenia powietrza na terenie Piotrkowa Trybunalskiego wyemitowane zostało około 300 Mg pyłów i 900 Mg gazów. Duży udział w tej emisji (ponad 40%) miały ciepłownie miejskie: C-1 i C-2. Z większych źródeł przemysłowych wymienić należy: Piotrkowską Fabrykę Mebli, Fabrykę Maszyn Górniczych „Pioma” i „COMEX” Sp. z o.o.

Należy podkreślić, że bardzo istotny wpływ na zanieczyszczenie powietrza na terenie miasta ma tzw. niska emisja (głównie indywidualne źródła grzewcze).

2. Wody powierzchniowe

Do wód powierzchniowych w roku 2002 odprowadzane było z terenu Piotrkowa Tryb. około 15,7 m³ ścieków na dobę, w tym ok. 15,4 m³/dobę z Oczyszczalni Miejskiej. Ścieki z Oczyszczalni odprowadzane są poprzez Golezankę do Moszczanki, dopływu Wolbórki.

II. Stan środowiska wg badań monitoringowych

W roku 2002 na terenie miasta Piotrkowa Tryb. badane były następujące elementy środowiska:

- powietrze
- opady atmosferyczne

- rzeka Strawa
- wody podziemne

Stan czystości powietrza

W 2002 r. piotrkowska Delegatura WIOŚ wykonała pomiary stężeń zanieczyszczeń powietrza w stacji pomiarowej zlokalizowanej w Piotrkowie Tryb. przy ul. Belzackiej 78 a. Pomiary wykonywane były automatycznymi analizatorami – co 30 minut rejestrowano wyniki stężeń dwutlenku siarki, tlenku i dwutlenku azotu, tlenku węgla, pyłu zawieszonego PM10 (o średnicy aerodynamicznej ziaren $\leq 10 \mu\text{m}$), ozonu oraz podstawowych parametrów meteorologicznych.

Wyniki badań po odpowiednim uśrednieniu porównano do obowiązujących od czerwca 2002 r. nowych norm jakości powietrza – określonych w rozporządzeniu Ministra Środowiska z dn. 6 czerwca 2002 r. w sprawie dopuszczalnych poziomów niektórych substancji w powietrzu, alarmowych poziomów niektórych substancji oraz marginesów tolerancji dla dopuszczalnych poziomów niektórych substancji (Dz. U. Nr 87, poz. 796).

Poniżej przedstawiono wyniki przeprowadzonych analiz.

Dwutlenek siarki

- stężenia jednogodzinne nie przekraczały wartości dopuszczalnej wynoszącej $350 \mu\text{g}/\text{m}^3$. Najwyższe stężenie S_1 wynosiło $150 \mu\text{g}/\text{m}^3$; zostało zanotowane w marcu.
- stężenia 24 godzinne również nie przekraczały normy D_{24} równej $150 \mu\text{g}/\text{m}^3$; najwyższe stężenie S_{24} wynosiło $79 \mu\text{g}/\text{m}^3$ i zanotowano je w grudniu.

Dwutlenek azotu

- stężenia jednogodzinne kształtowały się poniżej normy $200 \mu\text{g}/\text{m}^3$. Najwyższe stężenie S_1 wynosiło $106 \mu\text{g}/\text{m}^3$ – zarejestrowano je w sierpniu.
- stężenie średnioroczne wynosiło $16,9 \mu\text{g}/\text{m}^3$; co stanowiło ok. 42 % wartości dopuszczalnej wynoszącej $40 \mu\text{g}/\text{m}^3$.

Tlenek węgla

- stężenia ośmiogodzinne nie przekraczały normy $10000 \mu\text{g}/\text{m}^3$; maksymalne S_8 zarejestrowane w grudniu; wynosiło ono $6050 \mu\text{g}/\text{m}^3$.

Pył zawieszony PM10

- stężenia 24-godzinne przekraczały normę wynoszącą $50 \mu\text{g}/\text{m}^3$ z częstością wyższą od dozwolonej. Przekraczana była również wartość dopuszczalna powiększona o margines tolerancji określony dla roku 2002 (łącznie $65 \mu\text{g}/\text{m}^3$). Ilość przekroczeń wartości $D_{24} + \text{MT}$ wynosiła 28, przy dozwolonej 35.
- stężenie średnioroczne wynosiło $34 \mu\text{g}/\text{m}^3$ przy wartości dopuszczalnej $40 \mu\text{g}/\text{m}^3$.

Ozon

- stężenia ośmiogodzinne przekraczały wartość dopuszczalną $120 \mu\text{g}/\text{m}^3$ przez 22 dni; najczęściej w sierpniu. Najwyższe stężenie 8 godzinne wynosiło $154 \mu\text{g}/\text{m}^3$.

Piotrkowska Delegatura WIOŚ prowadzi również nadzór merytoryczny nad pomiarami stężeń zanieczyszczeń powietrza prowadzonymi przez zakłady przemysłowe. W Piotrkowie Tryb. do zakładów takich należą: MZGK, HSO „Kara” i FMG „Pioma”. Pomiary prowadzone są w punktach zlokalizowanych przy ulicach:

- Karolinowskiej (MZGK) - pomiary 24-godzinnych stężeń SO₂ i pyłu zawieszonego BS (metodą reflektometryczną)
- Iwaskiewicza (FMG „Pioma”) – pomiary 24-godzinnych stężeń pyłu zawieszonego BS metoda reflektometryczną)
- Lelewela (HSO „Kara”) – pomiary 24-godzinnych stężeń SO₂ i pyłu zawieszonego BS (metoda reflektometryczną).

W ww. punktach pomiary prowadzone są cyklicznie (4 - 5 x w tygodniu) metodami manualnymi.

Z pomiarów tych wynika, że:

- stężenia 24-godzinne SO₂ w ppk. przy ul. Lelewela przekraczały wartość dopuszczalną 150 µg/m³ 5-krotnie, czyli powyżej częstości dozwolonej. Przy ul. Karolinowskiej maksymalne stężenie 24-godzinne wynosiło 66 µg/m³.
- stężenia 24-godzinne pyłu zawieszonego (po zastosowaniu współczynnika korekcyjnego do porównywania wyników stężeń pyłu BS do norm dla pyłu PM₁₀) przekraczały wartość dopuszczalną powiększoną o margines tolerancji dla 2002 r. (65 µg/m³) od 1 do 9 razy (przy dozwolonej liczbie przekroczeń 35). Najwyższą częstość przekroczeń stwierdzono w ppk. przy ul. Lelewela.
- stężenia średnioroczne pyłu zawieszonego wahało się od 22,5 do 31,7 µg/m³; najwyższe stwierdzono przy ul. Lelewela.

Wysokie stężenia dwutlenku siarki i pyłu zawieszonego w rejonie ulicy Lelewela mogą wiązać się z niską emisją pochodzącą z ogrzewanych indywidualnie budynków mieszkalnych.

Opady atmosferyczne

Badania opadów atmosferycznych na terenie Piotrkowa Tryb. prowadzone są przez Delegaturę WIOŚ. Punkt pomiarowy zlokalizowany jest na terenie siedziby Delegatury przy ulicy Bawełnianej. Prowadzone są w nim pomiary ilości opadów oraz ich odczynu. W 2002 r. pobrano do analiz 76 prób opadu. Większość z nich – 89 % charakteryzowała się odczynem obojętnym (pH 6,1-7,0). Tylko 11 % badanych opadów miało odczyn naturalny, czyli lekko kwaśny (pJ 5,6-6,0).

Suma opadów w ppk. przy ul. Bawełnianej wynosiła 741,2 mm.

Wody podziemne

Badanie wód podziemnych na terenie m. Piotrkowa Tryb. prowadzone były przez Delegaturę WIOŚ w 7 studniach głębinowych:

- 2 na ujęciu miejskim „Szczekanica”
- 3 na ujęciu miejskim „Żwirki”
- w studni CPN przy ul. Metalowców
- w studni Piotrkowskiej Fabryki Mebli przy ul. Sulejowskiej

Wody z ujęć miejskich (przed ich uzdatnieniem) tak jak w latach poprzednich, w roku 2002 odpowiadały na ogół średniej klasie jakości (II), o czym decydowały stężenia żelaza, manganu,

fosforanów oraz przewodność elektryczna właściwa. Wody z badanych ujęć zakładowych charakteryzowały się złą jakością. W ujęciu Fabryki Mebli stwierdzono ponadnormatywną przewodność elektryczną właściwą, natomiast w ujęciu CPN woda była bardzo silnie zanieczyszczona substancjami ropopochodnymi, zawierała też ponadnormatywne stężenia żelaza.

Wody powierzchniowe - Strawa

Strawa jest lewobrzeżnym dopływem Luciąży, do której uchodzi w km 3,2.

W punkcie pomiarowym w Piotrkowie Tryb. przy ul. Włókienniczej wody Strawy zostały zakwalifikowane do ponadnormatywnie zanieczyszczonych. O ich pozaklasowym charakterze decydowało 6 wskaźników: przewodność elektrolityczna, substancje rozpuszczone, zawiesina ogólna, fosfor ogólny, azot azotynowy i miano coli typu fekalnego. Wysokie były też stężenia siarczanów i manganu.

Powyżej omawianego punktu do Strawy odprowadzane są wody popłuczne z Ujęcia Wody „Szczekanica” w Piotrkowie, jednak tak silne zanieczyszczenie rzeki na terenie miasta spowodowane jest przede wszystkim odprowadzaniem do niej ścieków bytowych ze starej części miasta i zrzutem nieoczyszczonych ścieków z kanalizacji deszczowej.

III. Problemy ekologiczne miasta

- W dalszym ciągu nie ma jednoznacznych decyzji dotyczących realizacji Programu „Pilica”, w ramach którego będzie modernizowana Miejska Oczyszczalnia Ścieków w Piotrkowie .
- Nadal nierozwiązany jest na terenie miasta problem ścieków opadowych i roztopowych. Żaden z wylotów miejskiej kanalizacji burzowej do wód powierzchniowych nie jest wyposażony w urządzenia do oczyszczania, co jest niezgodne z obowiązującym prawem. Niekorzystny obraz miasta w tej kwestii poprawiają prywatni inwestorzy, którzy zapewniają oczyszczanie ścieków opadowych z terenów nowych inwestycji przed wprowadzeniem ich do wód powierzchniowych. Dotyczy to między innymi stacji paliw i kompleksów handlowych.
- Brak kanalizacji sanitarnej w rejonie Parku Belzackiego. Powoduje to niekontrolowany wypływ ścieków z obiektów tam zlokalizowanych do rzeki Strawki. Dopiero planowana od lat budowa odcinka kanału do Miejskiej Oczyszczalni Ścieków pozwoli rozwiązać sprawę gospodarki ściekowej firm z terenu po byłym POM-ie.
- Wiosną 2002 roku miało miejsce groźne zanieczyszczenie wody w rzece Wierzejce i w Zbiorniku Bugaj. Spowodowane to było dopływem toksycznych ścieków. W efekcie nastąpiło masowe śnięcie ryb w Zbiorniku Bugaj. Wobec prawdopodobnego sprawcy wszczęto postępowanie prokuratorskie.
- Latem 2002 roku zgłoszono w cieku Śrutowy Dołek mętne, mleczne ścieki. Ustalono, że sprawcą tego zanieczyszczenia jest Wytwórnia Materiałów Budowlanych „Baumit”. Do kanalizacji deszczowej na terenie firmy przy ul. Wroniej dostała się mączka marmurowa będąca surowcem do produkcji
- Potencjalne zagrożenie dla środowiska wodno - gruntowego stanowiło uszkodzenie jezdni ronda przy ul. Sulejowskiej. Spowodowane to było drenującym działaniem kanału sanitarnego położonego na dużej głębokości pod rondem. Wody gruntowe przesączały się wraz z gruntem do kanału ściekowego. Zagrożenie zostało usunięte poprzez wymianę starych rur i wykonanie odcinka kanalizacji z rur o wysokiej szczelności i wytrzymałości.
- Od lutego 2002 roku część obiektów należących dotychczas do Z.P.Dz. „Sigmatex” w Piotrkowie użytkowana jest przez Spółkę „COMEX”, prowadzącą działalność w zakresie wykańczania tkanin pościelowych, ubraniowych i dzianin. Jednym z użytkowanych obiektów jest kotłownia. Była ona eksploatowana w sposób powodujący przekroczenia dopuszczalnych emisji. Na Spółkę nałożone zostały kary pieniężne. W wyniku nałożonych kar Spółka przystąpiła do inwestycji mających na celu ograniczenie uciążliwości. jeden z trzech zainstalowanych kotłów wyposażony został w 2 - stopniową instalację odpylającą.
- Kontrola wypełniania obowiązków ochrony środowiska przez supermarkety ECHO i HIPERNOWA wykazała uciążliwość hałasową tych obiektów oraz zanieczyszczenie powietrza ze źródeł niezorganizowanych (pojazdy).

- Powodem skarg mieszkańców jest hałas pochodzący z reklam ulicznymi głośnikami (ul. Słowackiego) i z bazaru „niedzielnego” przy stadionie „PTAK”. Ponadto ww. bazar powoduje niszczenie trawników (nieprawidłowe parkowanie pojazdów).

MIESZKALNICTWO

TOWARZYSTWO BUDOWNICTWA SPOŁECZNEGO SP. Z O.O.

**BUDYNKI MIESZKALNE I UŻYTKOWE (BEZ GARAŻY I KOMÓREK), ZARZĄDZANE ORAZ
BĘDĄCE WŁASNOŚCIĄ TBS Sp. z o.o.**

Powierzchnia i ilość budynków

Lp.	Rodzaj własności budynków	Ilość budynków	Powierzchnia oczynszowana lokali mieszkalnych	Powierzchnia oczynszowana lokali użytkowych
-----	---------------------------	-------------------	--------------------------------------------------------	------------------------------------------------------

			(m ²)	(m ²)
1	2	3	4	5
1.	Gmina (G)	279	78.998	11.947
2.	Skarb Państwa (SP)	12	3.401	15
3.	Współwłasność (W)	20	4.742	441
4.	Własność osób fizycznych – w zarządzie (Z)	72	18.101	1.005
Razem poz. 1-4		383	105.242	13.408
5.	Wspólnoty Mieszkaniowe - lokale gminy (WM)	92	113.980	1.250
6.	Własność TBS Sp. z o.o. (TBS)	10	6.111	1.056 + 1.201 siedziba TBS

W 2002 r. w gminnym zasobie mieszkaniowym oddano do użytku, po adaptacji, budynek mieszkalny przy ul. Nowowiejskiej 35 z ośmioma pełnowartościowymi lokalami mieszkalnymi, o łącznej powierzchni użytkowej 343,40 m² oraz w zasobach TBS nowowubudowany budynek mieszkalny przy ul. Sulejowskiej 31B, w którym jest 28 mieszkań o łącznej powierzchni użytkowej 1.309,5 m².

Struktura wieku zasobów mieszkaniowych

Lp.	Lata budowy	Ilość budynków			
		G+SP+W+Z	WM	TBS	Razem
1	2	3	4	5	6
1.	Po 1960 roku	78	56	5	139
2.	W latach 1950 – 1960	25	22	-	47
3.	Przed 1950 ale o standardzie budynków współczesnych	4	-	-	4
4.	Przedwojenne, murowane o drewnianych stropach	264	14	5	283
5.	Drewniane z muru pruskiego	12	-	-	12
Ogółem liczba budynków		383	92	10	485

Stan techniczny lokali mieszkalnych

Lp.	Wyposażenie lokali	Ilość lokali	Ilość lokali
		(G+SP+W+Z + lokale Gminy w budynkach WM)	(TBS)
1	2	3	4
1.	Woda	5.052	127
2.	Kanalizacja	5.036	127
3.	Ustęp splukiwany	4.015	122
4.	Łazienka	3.450	118
5.	Gaz	3.958	127
6.	C.o.	2.273	106
7.	C.w. z sieci	1.007	44
8.	Lokale bez urządzeń wymienionych w poz. 1-7	131	-
Ogółem liczba lokali		5.183	127

REALIZACJA LIST OSÓB ZAKWALIFIKOWANYCH DO ZAWARCIA UMÓW NAJMU W GMINNYM ZASOBIE MIESZKANIOWYM

Lp.	Rodzaj listy	Ilość osób umieszczonych na liście		Ilość zawartych umów najmu		Ilość osób oczekujących na wskazanie lokalu na dzień	Sprawy nieaktualne
		od 1996 r. do	w tym w 2002 r.	od 1996 r. do	w tym w 2002 r.		

		31.12.2002r.		31.12.2002r.		31.12.2002 r.	
1.	Lista osób zakwalifikowanych na lokale zamienne	293 (w tym 8 przysp.)	24	168 57,34 %	25 8,53 %	86 (w tym 8 przysp.) 29,35 %	39 13,31 %
2.	Lista osób zakwalifikowanych na lokale socjalne	271 (w tym 69 przysp.)	80	96 35,42 %	27 9,96 %	153 (w tym 69 przysp.) 56,46 %	22 8,12 %
3.	Lista osób zakwalifikowanych na najem lokalu	230 (w tym 13 przysp.)	45	135 58,69 %	31 13,48 %	81 (w tym 13 przysp.) 35,22 %	14 6,09 %
4.	Lista osób zakwalifikowanych na zamianę z Urzędu	38	17	28 73,68 %	13 34,21 %	10 26,32 %	- -
	R A Z E M:	832	166	427 51,32 %	96 11,54 %	330 39,66 %	75 9,10 %
	Lista osób zakwalifikowanych na lokale do remontu	142	16	47	7	95	-

PIOTRKOWSKA SPÓŁDZIELNIA MIESZKANIOWA

Liczba mieszkań oddanych do użytku w 2002r.	- 0
Ogólna liczba lokali mieszkalnych	- 6587
Powierzchnia lokali mieszkalnych	- 289.072,85 m ²
Powierzchnia lokali użytkowych	- 13.408,56 m ²
Bilans zasobów mieszkaniowych	- 103 budynki
Struktura wieku zasobów mieszkaniowych –	
budynki wybudowane w latach:	1958 - 1965 - 14
	1966 – 1970 - 20
	1971 -1975 - 22
	1976 - 1980 - 17
	1981 - 1985 - 18
	1986 - 1990 - 4
	1991 - 1995 - 7
	1998 - 1.

Stan techniczny budynków zależy od ich wieku. Ponad połowa budynków ma więcej niż 25 lat. Budynki były wznoszone systemem tradycyjnym, a od 1970 roku z wielkiej płyty, użyte do budowy materiały nie były zbyt wysokiej jakości. Powoduje to, że budynki i ich wyposażenie techniczne wymagają systematycznych remontów i modernizacji. Sukcesywnie wymieniana jest instalacja elektryczna, wodociągowo-kanalizacyjna i centralnego ogrzewania oraz gazowa. Modernizacji poddawane są najbardziej wyeksploatowane węzły ciepłe wybudowane w latach 70-tych i 80-tych.

Również stolarka okienna jest w złym stanie, co powoduje konieczność zwiększenia zakresu jej wymiany. W 2002r. wymieniono w lokalach mieszkalnych 1282 okna a plan na 2003r. przewiduje wymianę 1300 okien.

SPÓŁDZIELNIA MIESZKANIOWA IM. J. SŁOWACKIEGO

1. Liczba mieszkań oddanych do użytku w 2002r.- 23 mieszkania o łącznie powierzchni użytkowej 1.376,20m²
2. Ogólna liczba lokali mieszkalnych – 4.672 lokali mieszkalnych
3. Ogólna powierzchnia czynszowanych lokali – 275.709m² pu., w tym lokali mieszkalnych 271.812m² pu.,
4. Zasoby mieszkaniowe zamieszkane w 100%.
5. Struktura wieku zasobów mieszkaniowych:
 - zrealizowane w latach 1975 – 1980 – 20 budynków
 - zrealizowane w latach 1981 – 1985 – 29 budynków
 - zrealizowane w latach 1986 – 1990 – 35 budynków
 - zrealizowane w latach 1991 – 1996 – 19 budynków
 - zrealizowane w latach 1997 – 2000 – 4 budynki
 - zrealizowane po 2000 roku – 1 budynek
6. Stan techniczny budynków – dobry.
7. W realizacji budynek mieszkalny realizowany w technologii tradycyjnej o 24 mieszkaniach oraz 12 garażach wbudowanych. Struktura mieszkań od 2 – 5 pokoi, o powierzchni użytkowej od 42 – 101 m², wyposażonych w instalację wodno-kanalizacyjną, c.o., c.w., gazową, elektryczną, TV-SAT oraz domofonową. Lokale mieszkalne w pełni opomiarowane. Przewidywany termin przekazania do eksploatacji – grudzień 2003 roku.

SPÓŁDZIELNIA MIESZKANIOWA „KARUSIA”

Lp.	Rodzaj lokali	Ilość budynków	Ilość lokali	Powierzchnia użytkowa w m ²
(1)	(2)	(3)	(4)	(5)
1	Lokale mieszkalne	11	476	27.351,99
1a	- w tym część wykorzystana na działalność gospodarczą	-	2	31,00
2	Lokale użytkowe	-	6	498,08
2a	- własnościowe	-	3	373,99
2b	- w najmie	-	2	52,97
2c	- inne	-	1	71,12
3	Lokale użytkowe - garaże	14	144	2.548,35
3a	- własnościowe	-	137	2.405,28
3b	- w najmie	-	7	143,07
	Ogółem (1+2+3)	25	626	30.398,42

Struktura wieku zasobów mieszkaniowych zamieszkałych przedstawia się następująco:

Lp.	Adres posesji	Ilość budynków	Ilość lokali mieszkalnych	Ilość izb	Oddane do użytku
(1)	(2)	(3)	(4)	(5)	(6)
1	Sadowa 22B i C	2	80	300	1990 r.
2	Piastowska 14/16	1	66	198	1991 r.
3	Targowa 10A,B,C i D	4	160	643	1992 r.
4	Dielna 14	1	66	262	1992 r.
5	Al.3-go Maja 6	1	53	186	1993 r.
6	Wojska Polskiego 135 A	1	31	90	1997 r.
7	Dzielna 16	1	20	56	2001 r.
	Ogółem	11	476	1.715	

Stan techniczny naszych zasobów oceniamy jako dobry.

W 2002 r. Spółdzielnia nie oddała do użytku żadnego nowego budynku.

SPÓŁDZIELNIA MIESZKANIOWA „BARBÓRKA”

1. Liczba mieszkań oddanych do użytku w 2002r. - 0
2. Ogólna liczba lokali będących w posiadaniu spółdzielni - 948 lokali mieszkalnych i 3 lokale użytkowe
3. Powierzchnia oczyszczonych lokali mieszkalnych i użytkowych - 46920 m² pu.
4. Bilans zasobów mieszkaniowych Spółdzielni - 27 budynków.
5. Zasoby mieszkaniowe zamieszkane - 27 budynków.
6. Struktura wieku zasobów mieszkaniowych - przed 1957r. - 1 budynek,
1958r. - 2 budynki,
1960r. - 1 budynek,
1961r. - 1 budynek,
1962r. - 1 budynek,
1963r. - 1 budynek,
1964/5r.-1 budynek,
1966r. - 1 budynek,
1975r. - 4 budynki,
1978r. - 2 budynki,
1979r. - 1 budynek,
1980r. - 5 budynków,
1982r. - 1 budynek,
1985r. - 1 budynek,
1986r. - 4 budynki.
7. Stan techniczny lokali - dobry.

OŚWIATA

SZKOŁY PODSTAWOWE

LP	Szkoła	Razem liczba uczniów	liczba oddziałów	Średnia na oddział
1	Nr 2	228	7	32,57
2	Nr 3	809	29	27,90
3	Nr 5	407	16	25,44
4	Nr 8	337	14	24,07
5	Nr 10	383	16	23,94
6	Nr 11	494	20	24,70
7	Nr 12	1057	42	25,17
8	Nr 13	554	21	26,38
9	Nr 14*	252	9	28,00
10	Nr 15*	128	5	25,60
11	Nr 16	766	28	27,36
Razem		5.415	207	26,16

* szkoły w stopniowej likwidacji do 31 sierpnia 2004 r.

W roku szkolnym 2002/2003 w 11 szkołach podstawowych w 207 oddziałach uczy się 5.415 uczniów. Średnia liczba uczniów na oddział wynosi 26,16. W 6 szkołach funkcjonują klasy z rozszerzonym programem wychowania fizycznego lub klasy sportowe:

- w SP nr 3 - piłka koszykowa chłopców,
- w SP nr 5 - piłka ręczna dziewcząt, zapasy styl klasyczny chłopców,
- w SP nr 11 - piłka koszykowa chłopców,
- w SP nr 12 - piłka koszykowa chłopców, piłka ręczna chłopców, siatkówka dziewcząt,
- w SP nr 14 - badminton, piłka koszykowa chłopców, zapasy styl klasyczny chłopców, piłka ręczna dziewcząt,
- w SP nr 16 - piłka ręczna dziewcząt, zapasy styl klasyczny chłopców.

GIMNAZJA

Placówka	Razem liczba uczniów	Liczba oddziałów	Średnia na oddział
Gimnazjum 1	561	18	31,17
Gimnazjum 2	475	18	26,39
Gimnazjum 3	460	15	30,67
Gimnazjum 4	588	21	28,00
Gimnazjum 5	990	34	29,12
Razem	3.074	106	29,00
Gimnazjum dla dorosłych w Centrum Kształcenia Ustawicznego	179	6	29,83

W roku szkolnym 2002/2003 w 106 oddziałach gimnazjów uczy się 3.074 uczniów. Od września w strukturze Centrum Kształcenia Ustawicznego rozpoczęło działalność Gimnazjum dla dorosłych.

SZKOŁY PONADGIMNAZJALNE

Szkoła	Liczba oddziałów	Liczba uczniów	Średnia liczba uczniów na

			oddział
I LO	16	517	32,31
II LO	18	613	34,05
III LO	16	531	33,19
IV LO	13	351	27,00
ZSPg Nr 1 – V LO	10	275	27,50
- szkoły zawodowe	19	528	27,79
ZSPg Nr 2 – VI LO	17	536	31,53
-szkoły zawodowe	18	488	27,11
ZSPg Nr 3	32	815	25,47
ZSPg Nr 4	28	754	26,93
ZSPg Nr 5	23	655	28,48
CKU	12	303	25,25
Ogółem	222	6366	28,68

Zgodnie z założeniami reformy oświaty od 1 września 2003 roku w Piotrkowie funkcjonują szkoły ponadgimnazjalne które powstały w wyniku powołania, przekształcenia lub likwidacji szkół ponadpodstawowych. Od września istniejący dotychczas Zespół Szkół Ekonomicznych został przekształcony w Zespół Szkół Ponadgimnazjalnych nr 5, a na bazie Zespołu Szkół Odzieżowych powstało Centrum Kształcenia Ustawicznego.

W roku szkolnym 2002/2003 największym zainteresowaniem cieszyły się wśród absolwentów gimnazjów - licea ogólnokształcące. Do 30 oddziałów przyjęto 972 uczniów. W IV LO utworzono zbiorczy oddział kasy drugiej dla uczniów z piotrkowskich szkół, którzy nie otrzymali promocji do klasy trzeciej.

PLACÓWKI OPIEKUŃCZO – WYCHOWAWCZE

W roku szkolnym 2002/2003 na terenie miasta funkcjonowały następujące placówki opiekuńczo – wychowawcze (pozostające w systemie oświaty).

1. **Specjalny Ośrodek Szkolno – Wychowawczy** - dla dzieci specjalnej troski, upośledzonych w stopniu lekkim, umiarkowanym, znacznym i głębokim w wieku od 7 do 21 lat.

W skład Ośrodka wchodzi:

- Szkoła Podstawowa nr 17 Specjalna – dla dzieci upośledzonych w stopniu lekkim,
- Szkoła Podstawowa Specjalna – „ Szkoła Życia” – dla dzieci upośledzonych w stopniu umiarkowanym, znacznym i głębokim,
- Gimnazjum Specjalne,
- Internat.

2. **Poradnia Psychologiczno – Pedagogiczna** której głównym zadaniem jest wspomaganie wszechstronnego rozwoju dzieci i młodzieży, efektywności uczenia się, nabywania i rozwijania umiejętności negocjacyjnego rozwiązywania konfliktów, wspomaganie wychowawczej funkcji rodziny, pomoc uczniom i nauczycielom w diagnozowaniu wyboru kierunku kształcenia, zawodu i planowania kariery zawodowej.

3. **Bursa Szkolna** – jest międzyszkolną koedukacyjną placówką opiekuńczo – wychowawczą, przeznaczoną dla młodzieży kształcącej się poza miejscem stałego zamieszkania, uczęszczającej do szkół ponadgimnazjalnych na terenie Piotrkowa Trybunalskiego.

W okresie pobytu w bursie, wychowankom zabezpiecza się pełen zakres potrzeb opiekuńczo – wychowawczych poprzez zapewnienie:

- odpłatnego(za koszt produktów spożywczych) całodziennego wyżywienia,
- sanitarno- higienicznych warunków zakwaterowania i odpowiednich warunków do nauki,
- możliwości rozwijania zainteresowań i uzdolnień.

4. **Szkolne Schronisko Młodzieżowe** – upowszechnia krajoznawstwo i turystykę jako aktywną formę wypoczynku , zapewnia uczniom tani nocleg, opiekę wychowawczą i informację krajoznawczo – turystyczną.

SZKOŁY NIEPUBLICZNE

1. Policealna Szkoła Detektywów i Pracowników Ochrony przy SP Nr 16
2. Centrum Usług Edukacyjnych „WiED” przy II LO: Zaoczne Technikum Mechaniczne, Zaoczne Technikum Handlowe, Zaoczne Policealne Studium Handlowe, Zaoczne Technikum Elektryczne, Zaoczne Policealne Studium Rachunkowości i Controlingu
3. „GABOR”, al. 3 – go Maja 36/38: Zaoczne Technikum Mechaniczne dla Dorosłych, Zaoczne Technikum Spożywcze dla Dorosłych, Zaoczne Liceum Ekonomiczne dla Dorosłych, Zaoczne Liceum Ogólnokształcące dla Dorosłych
4. Centrum Rozwoju i Wspierania Edukacji „ELBO” przy SP Nr 14: Zaoczne Prywatne Technikum Samochodowe, Zaoczne Prywatne Technikum Spożywcze, Zaoczne Liceum Ogólnokształcące dla Dorosłych
5. Towarzystwo Edukacji Bankowej S.A. ul. Armii Krajowej 24 a: Szkoła Turystyki, Szkoła Informatyki i Internetu, Policealna Szkoła Zarządzania i Finansów, Roczne Policealne Studium Finansów
6. Prywatna Szkoła Komputerowa, ul. Słowackiego 7/9: Liceum Ogólnokształcące „INFORMATYK”, Wieczorowe i Zaoczne Technikum Informatyczne dla Dorosłych, Liceum Ogólnokształcące dla Dorosłych (zaoczne)
7. Towarzystwo Oświatowe Ziemi Piotrkowskiej, ul. Stronczyńskiego 1: Liceum Ogólnokształcące, Zaoczne Liceum Ogólnokształcące dla Dorosłych, Gimnazjum
8. Placówka Usług Oświatowych „INVEST” przy SP Nr 16: Prywatne Liceum Ogólnokształcące dla Dorosłych
9. Prywatne Policealne Studium Zawodowe przy Zespole Szkół Ekonomicznych
10. Technikum Fryzjerskie przy SP Nr 13
11. Policealne Studium Zawodowe Oddział Regionalny Towarzystwa Wiedzy Powszechnej - przy SP Nr 12
12. „INFOMAT” s.c. przy III LO: Prywatne Policealne Studium Ekonomiczne, Prywatne Policealne Studium Informatyczne
13. Zakład Doskonalenia Zawodowego, ul. Pawlikowskiego 5: Liceum Zawodowe dla Dorosłych, Technikum Samochodowe dla Dorosłych, Policealne Studium Zawodowe dla Dorosłych
14. Lokalne Centrum Edukacji „OMEGA” przy I LO: Policealne Studium Farmaceutyczne

FILIA AKADEMII ŚWIETOKRZYSKIEJ

WYDZIAŁ NAUK SPOŁECZNYCH

Kierunek	Ogółem	Forma studiów			Uwagi
		dzienne	zaoczne	wieczorowe	
Pedagogika	3.438	1.128	2.310	-	
Ekonomia	2.068	1.117	931	20	Dz.531- agrobiznes z.382- agrobiznes
Razem wydział	5.506	2.245	3.241	20	

WYDZIAŁ FILOLOGICZNO- HISTORYCZNY

Kierunek	Ogółem	Forma studiów		
		dzienne	zaoczne	wieczorowe
Filologia polska	849	664	185	-
Filologia angielska	220	148	-	72
Filologia germańska	125	110	-	15
Historia	608	467	141	-
Razem wydział	1802	1.389	326	87
Ogółem	7308	3.634	3.567	107

Na studiach podyplomowych kształcą się 170 osób (151 + 19 kończących naukę w lutym)

Liczba pracowników naukowych – 231 osób.

WYDZIAŁ ZAMIEJSCOWY WYŻSZEJ SZKOŁY KUPIECKIEJ

Wyższa Szkoła Kupiecka informuje, że Wydział Zamiejscowy w Piotrkowie Trybunalskim prowadzi studia na kierunku **Zarządzanie i Marketing**

specjalności :

- bankowość i ubezpieczenia
- zarządzanie nieruchomościami
- zarządzanie w administracji publicznej
- marketing usług turystycznych
- zarządzanie zasobami ludzkimi
- informatyka w zarządzaniu

Liczba studentów : **217**, w tym na studiach wieczorowych **170**, na studiach zaocznych **47**.

Liczba pracowników naukowych : **21**

OŚRODEK DOSKONALENIA NAUCZYCIELI

Studia podyplomowe realizowane przez ODN we współpracy z wyższymi uczelniami.

Lp.	Nazwa formy	Liczba grup	Liczba słuchaczy	Ilość uczestników z Piotrkowa Tryb.
1.	Zarządzanie w oświacie i dydaktyka przedsiębior.	6	162	25
2.	Pedagogika opiekuńczo - wychowawcza	1	25	8
3.	Studia podyplomowe wychowanie do życia w rodzinie	2	59	13

Kursy nadające kwalifikacje

Lp.	Nazwa formy	Liczba grup	Liczba słuchaczy	Ilość uczestników z Piotrkowa Tryb.
1.	Kurs kwalifikacyjny z zakresu organizacji i zarządzania w oświacie.	3	111	24
2.	Kurs kwalifikacyjny z zakresu bibliotekoznawstwa i informacji naukowej.	2	57	
3.	Kurs kwalifikacyjny z zakresu wychowania do życia w rodzinie	2	59	
Razem:		7	227	

Kursy doskonalące

Lp.	Nazwa formy /wiodący temat/	Liczba grup	Liczba słuchaczy	Ilość uczestników z Piotrkowa Tryb.
1.	Szkolnictwo polskie na Litwie	1	42	455
2.	Każdy nauczyciel wychowawcą. Praca z dzieckiem z trudnościami uczenia się.	3	78	
3.	Edukacja regionalna i europejska	4	90	
4.	Pomiar dydaktyczny. Mierzenie osiągnięć szkolnych ucznia.	11	288	
5.	Programy nauczania-ścieżki edukacyjne.	3	70	
6.	Program profilaktyczno-edukacyjny „BRZASK”	1	20	
7.	Kursy informatyczne	14	247	
8.	Awans zawodowy	3	40	

9.	Kompetencje lidera WDN i opiekuna stażu	2	78	
10.	Problemy opiekuńczo-wychowawcze	3	45	
	Razem:	45	998	

Kursy grantowane

Lp.	Tematyka	Liczba grup	Liczba słuchaczy	Ilość uczestników z Piotrkowa Tryb.
1.	Przygotowanie do zarządzania placówką oświatową w nowej strukturze systemu edukacji	4	115	101
2.	Promocja zdrowia	3	130	
3.	Mierzenie jakości pracy placówki, zarządzanie jakością w szkolnym systemie kształcenia.	4	124	
4.	Zarządzanie jakością w pracy szkół i placówek oświatowych.	8	244	
	Razem:	19	613	

Warsztaty metodyczne

Lp.	Wiodący temat	Liczba grup	Liczba słuchaczy	Ilość uczestników z Piotrkowa Tryb.
1.	Plener malarski-Inowódz 2002	1	27	626
2.	Aktywne metody nauczania	9	171	
3.	Planowanie pracy dydaktycznej. Metodyka nauczania	9	181	
4.	Warsztaty przedmiotowe	16	320	
5.	Warsztaty dla doradców i pracowników pedagogicznych	5	121	
6.	Warsztaty na temat problematyki opiekuńczo-wychowawczej.	50	923	
7.	Zagadnienia ekologiczne	5	65	
8.	Edukacja regionalna i europejska. Integracja międzyprzedmiotowa.	4	72	
9.	Programy nauczania, ścieżki edukacyjne.	18	365	
10.	Pomiar dydaktyczny, ocenianie. Nowa Matura, egzaminy końcowe.	34	485	
11.	Warsztaty z informatyki	5	94	
12.	Awans zawodowy	32	693	
	Razem:	188	3517	

Szkolenie Rad Pedagogicznych

Lp.	Wiodący temat	Liczba grup	Liczba słuchaczy	Ilość uczestników z Piotrkowa Tryb.
1.	Problemy opiekuńczo-wychowawcze	4	111	111
2.	Jak planować i dokumentować ścieżkę awansu zawodowego	9	240	
3.	Ścieżki międzyprzedmiotowe	2	54	
4.	Ocenianie i pomiar dydaktyczny	6	167	
5.	Edukacja europejska w szkole	1	13	
	Razem:	22	585	

Seminaria, konferencje

Lp.	Nazwa forma	Liczba grup	Liczba słuchaczy	Ilość uczestników z Piotrkowa Tryb.
1.	Konferencje wiosenne - <i>Kiermasz Pedagogiczny</i>	77	1500	2042
2.	Konferencje jesienne	105	3620	
3.	Konferencje szkoleniowe związane z programami ekologicznymi.	6	244	
4.	„Kierunki pomocy uczniom zaniedbanym wychowawczo i mającym konflikt z prawem”	1	40	
5.	Zagadnienia europejskie w programie nauczania	1	39	
6.	Zagadnienia turystyki w procesie edukacji młodzieży.	1	40	
7.	Rola biblioteki szkolnej w propagowaniu aktualnych metod nauczania	1	5	
	Razem:	192	5488	

OCHRONA ZDROWIA

Zawieranie umów o udzielanie świadczeń zdrowotnych od 1 stycznia 2002 r. odbywało się po uprzednim przeprowadzeniu konkursu ofert. W przypadku braku zaspokojenia usług zdrowotnym na danym terenie - Łódzka Regionalna Kasa Chorych w trakcie 2002 r. roku ogłaszała dodatkowo konkursy ofert w poszczególnych blokach tematycznych.

W porównaniu z 2001 r. można było zauważyć wzrost zainteresowania podpisaniem kontraktu z Łódzką Regionalną Kasą Chorych zarówno na podstawową opiekę zdrowotną jak i ambulatoryjne leczenie specjalistyczne.

Poniżej przedstawiono informacje dot. zatrudnionego personelu w poszczególnych placówkach na terenie miasta Piotrkowa Tryb. w poszczególnych dziedzinach oraz informacje o liczbie pacjentów.

UDZIELANIE ŚWIADCZEŃ Z ZAKRESU STOMATOLOGII

Nazwa zakładu opieki zdrowotnej	Liczba lekarzy	Wymiar czasu pracy (etaty)
Niepubliczny Zakład Opieki Zdrowotnej „Medical”, ul. Targowa 1	3 osoby	3
Szpital Rejonowy w Piotrkowie Tryb. Wojska Polskiego 77	45 osób	39,25
Samodzielny Szpital Wojewódzki im. M. Kopernika, ul. Rakowska 15	13 osób	8,67
Zbigniew Simiński – Prywatny Gabinet Stomatologiczny ul. Wysoka 8/19	1 osoba	1
Niepubliczny Zakład Opieki Zdrowotnej „CENTRO-DENT” s.c., ul. Sienkiewicza 16B	3 osoby	1,75
Niepubliczny Zakład Opieki Zdrowotnej Przedsiębiorstwo Usługowe „ROKA” Zakład Pracy Chronionej, al. 3 Maja 2	3 osoby	1,25

WYKAZ ZAKŁADÓW OPIEKI ZDROWOTNEJ, KTÓRE ZAKONTRAKTOWAŁY USŁUGI W ZAKRESIE PODSTAWOWEJ OPIEKI MEDYCZNEJ W ŁÓDZKIEJ REGIONALNEJ KASIE CHORYCH

L. p.	Nazwa zakładu	Liczba lekarzy poz (rodzinnych, internistów, pediatrów)		Liczba lekarzy rodzinnych		Liczba lekarzy internistów/medycyny ogólnej		Liczba lekarzy pediatrów		Liczba pielęgniarek środowiskowo-rodzinnych	Etaty przeliczeniowe	Liczba pielęgniarek w środowisku nauczania i wychow.	Etaty przeliczeniowe	Liczba pozostałych środowiskowych	Etaty przeliczeniowe
		ogółem	Liczba etatów przeliczeniowych	ogółem	Liczba etatów przeliczeniowych	ogółem	Liczba etatów przeliczeniowych	ogółem	Liczba etatów przeliczeniowych						
		1=3+5+7	2=4+6+8	3.	4.	5.	6.	7.	8.						
1.	NZOZ „Poradnia Lekarska” s.c. ul. Garbarska 10/12	6	6	3	3	3	3	0	0	4	4	0	0	0	0
2.	NZOZ „Primmed” s.c. ul. Kostromańska 53	7	6,5	1	1	3	2,5	3	3	3	3	0	0	0	0
3.	NZOZ „Medicall” ul. Targowa 1	3	3	0	0	3	3	0	0	1	1	0	0	0	0
4.	NZOZ „Arc-Med.” Sp.p. ul. Kościelna 1	5	4,75	0	0	2	1,75	3	3	1	1	0	0	0	0
5.	Szpital Rejonowy ul. Wojska Polskiego 77	44	43	18	18	13	12,5	13	12,5	33	33	38	24	14	14
6.	Szpital Wojewódzki ul. Rakowska 15	21	16,813	6	6	9	6,913	6	3,9	4	4	0	0	2	2
7.	Specjalistyczna Indywidualna Praktyka Internistyczna „Prywatne Lekarskie Wizyty Domowe” Tomasz Nowacki ul. Dmowskiego 17/23 m. 5	1	1	1	1	0	0	0	0	0	0	0	0	0	0

DANE DOTYCZĄCE PODOPIECZNYCH - PODSTAWOWA OPIEKA ZDROWOTNA (STAN NA 30.11.2002 R.)

L.p.	Nazwa POZ	0 - 6	7 - 18	19 - 65	66 i więcej	DPS	Razem
1.	Szpital Rejonowy ul. Wojska Polskiego 77	6814	19516	64193	13075	378	103976
2.	Niepubliczny ZOZ Poradnia Lekarska ul. Garbarska 10/12	30	110	3102	1192	0	4434
3.	Samodzielny Szpital Wojewódzki ul. Rakowska 15	679	1196	8728	1441	0	12044
4.	Niepubliczny ZOZ PRIMMED s.c. ul. Kostromska 53	743	927	3806	537	0	6013
5.	Niepubliczny ZOZ Medicall Edyta Gizler ul. Targowa 1	0	9	1529	580	0	2118
6.	Niepubliczny ZOZ ARCMED SP. P. ul. Kościelna 1	798	1540	3120	126	0	5584
7.	Specjalistyczna Indywidualna Praktyka Internistyczna "Prywatne Lekarskie Wizyty Domowe" Tomasz Nowacki ul. Dmowskiego 17/23 m. 5	0	0	465	45	0	510

DANE DOTYCZĄCE PODOPIECZNYCH - PIEŁĘGNIARSTWO ŚRODOWISKOWE (STAN NA 30.11.2002 R.)

L.p.	Nazwa POZ	0 - 6	7 - 18	19 - 65	66 i więcej	Razem
1.	Szpital Rejonowy w Piotrkowie Tryb. ul. Wojska Polskiego 77	6698	19524	64798	13163	104183
2.	Niepubliczny ZOZ Poradnia Lekarska s.c. ul. Garbarska 10/12	31	110	3111	1196	4448
3.	Samodzielny Szpital Wojewódzki w Piotrkowie Tryb. ul. Rakowska 15	684	1200	8794	1441	12119
4.	Niepubliczny ZOZ PRIMMED s.c. ul. Kostromska 53	715	846	3452	479	5492
5.	Niepubliczny ZOZ Medicall Edyta Gizler ul. Targowa 1	0	9	984	457	1450
6.	Niepubliczny ZOZ ARCMED SP. P. ul. Kościelna 1	799	1543	3146	130	5618

KULTURA I SZTUKA

Pomimo różnorodnych trudności sieć instytucji kultury w 2002 roku nie uległa zmianie.

Działalność w zakresie upowszechniania kultury prowadziły:

- Miejski Ośrodek Kultury
- Miejska Biblioteka Publiczna im. Adama Próchnika z Filią Nr 1 i 2
- Muzeum
- Biuro Wystaw Artystycznych „Galeria Sztuki”
- Państwowa Szkoła Muzyczna I i II stopnia im. I.J.Paderewskiego

oraz stowarzyszenia kultury:

- Stowarzyszenie Kulturalne Klub „Pod Hale”
- Stowarzyszenie Śpiewacze „Chorus Academicus”
- Nauczycielskie Stowarzyszenie Kulturalno-Oświatowe „NASTOK”
- Stowarzyszenie ARTalent
- Towarzystwo Kultury Teatralnej
- Stowarzyszenie Miłośników Tańca „Scat”
- Towarzystwo Przyjaciół Miasta Piotrkowa Trybunalskiego
- Piotrkowskie Stowarzyszenie Artystów Plastyków
- Stowarzyszenie Działań Artystycznych „Galeria OFF”
- Piotrkowskie Towarzystwo Muzyczne im. F.Lessla
- Stowarzyszenie Przyjaciół Ognisk Artystycznych
- Piotrkowskie Towarzystwo Przyjaciół Nauk

Na podkreślenie zasługuje fakt, że z roku na rok wzrasta liczba stowarzyszeń kultury. Natomiast prowadzona przez nie działalność jest bardzo różnorodna.

MUZEUM

W 2002 roku w salach Zamku, gdzie znajduje się siedziba Muzeum zorganizowano 16 wystaw czasowych, które obejrzało 11.282 zwiedzających. Bardzo ważną formą pracy Muzeum były lekcje muzealne, których odbyło się 113 a uczestniczyło w nich 3.219 uczniów.

W ramach XXXIII Dni Muzyki Kameralnej, których Muzeum jest głównym organizatorem odbyło się 15 koncertów dla mieszkańców miasta.

Do zbiorów muzealnych w 2002 roku przybyło 77 eksponatów. Zaznaczyć należy, że w porównaniu z rokiem 2001 wzrosła liczba osób korzystających z oferty programowej tej instytucji kultury.

Muzeum zorganizowało sesji naukowych, konferencji, sympozjów – 22, konkursów, 7- prelekcji, odczytów, referatów – 26.

Muzeum wydało lub uczestniczyło w wydaniu łącznie 19 pozycji (foldery, katalogi, publikacje, afisze).

MIEJSKA BIBLIOTEKA PUBLICZNA im. Adama Próchnika

Najważniejszym zadaniem realizowanym przez tę instytucję kultury jest obsługa czytelników, których w 2002 roku zarejestrowano 23.967 co stanowi 29,6 % ogółu mieszkańców Piotrkowa Trybunalskiego. Bibliotekę odwiedziło 180.781 osób. Czytelnikom tym wypożyczono 399.324 książek. Dzięki staraniom pracowników MBP

udało się zgromadzić 7.513 książki, pomimo, że ze środków własnych zakupiono tylko 2803 książki za kwotę 56.546 zł.

Na koniec grudnia 2002r. stan zbiorów bibliotecznych przedstawiał się następująco:

- księgozbiór - 278.738 vol. wartość 1.022.715,60
- czasopisma - 5.984 vol. wartość 69.738,98
- zbiory specjalne - 23.766 vol. wartość 47.936,92

W ciągu roku przybyło 7.513 vol. o wartości 79.840,97 zł. w tym 229 pozycji dotyczących regionu piotrkowskiego

Najliczniejszą grupę czytelników stanowią uczniowie różnego typu szkół. Czytelnikom wypożyczono 399.324 książki. W czytelniach obsłużono 29.974 osoby, którym udostępniono 202.822 książki i czasopisma Średnia liczba wypożyczeń na 1 czytelnika wynosiła 16,6 książki.

Z usług internetowych skorzystało 1.221 osób.

We wrześniu 2002 roku ze środków PERON-u zostało zakupione i uruchomione stanowisko multimedialne, co pozwoliło zaferować czytelnikom nowe usługi takie jak: skanowanie i wydruk w kolorze, wysokiej jakości, wydruk zestawień biograficznych, archiwizacja danych na CD.

W ramach działalności oświatowej przeprowadzono 18 lekcji bibliotecznych dla uczniów szkół średnich.

W 2002 roku w Filii Nr 1 przy ul. Belzackiej zorganizowano kącik dla najmłodszych czytelników. W ramach kontraktu wojewódzkiego zakupiony został sprzęt komputerowy za kwotę 70.343 zł. pozwalający zmodernizować sieć, rozszerzyć ilość nowych stanowisk dla czytelników w tym stanowisko informacyjne. Udało się skomputeryzować filie biblioteczne, które rozpoczęły automatyczne wypożyczanie od 1 stycznia 2003 roku.

Od stycznia 2000 roku zgodnie z zawartym porozumieniem pomiędzy Zarządem Miasta Piotrkowa Trybunalskiego a Zarządem Starostwa Powiatowego, Miejska Biblioteka Publiczna realizuje zadania biblioteki powiatowej obejmując opieką 38 placówek bibliotecznych w tym 1 miejskogminną, 10 gminnych i 27 filii bibliotecznych.

BIURO WYSTAW ARTYSTYCZNYCH „GALERIA SZTUKI”

Upowszechnianie sztuki współczesnej to główne zadanie statutowe tej instytucji kultury. W 2002 roku zorganizowano 15 wystaw sztuki współczesnej, które obejrzało 8.500 osób. Dla celów popularyzatorsko-reklamowych wydano 5 katalogów, 2 foldery oraz 12 plakatów. Na podkreślenie zasługuje fakt, że większość oglądających prezentowane w BWA wystawy to głównie młodzież.

Uroczyste otwarcie wystaw połączone były ze spotkaniami autorskimi – 15 spotkań, w których uczestniczyło ok. 1.500 osób.

Nauczyciele i pracownicy BWA przeprowadzili 101 pogadanek na temat przedstawianych wystaw dla ok. 2.800 dzieci i młodzieży.

Galeria prowadzi stałą sprzedaż dzieł sztuki głównie piotrkowskich artystów, spełniając w ten sposób potrzeby środowiska artystów i mieszkańców miasta. W ubiegłym roku ze sprzedaży uzyskano dochód ok. 7.300 zł., który przeznaczono na działalność placówki. BWA pośredniczy także w sprzedaży fachowych czasopism o sztuce.

W 2002 roku kontynuowane były zajęcia w ramach VIII edycji Studia Plastycznego. Zrealizowano 60 godz. zajęć praktycznych z rysunku i kompozycji oraz malarstwa. W okresie ferii zimowych i wakacji instytucja ta była organizatorem zajęć plastycznych dla dzieci.

MIEJSKI OŚRODEK KULTURY

Edukacja kulturalna dzieci i młodzieży to, od szeregu lat, główne zadanie tej instytucji kultury. Zadanie to realizowane jest poprzez uczestnictwo w różnych zespołach. W 2002 roku pracowało 19 zespołów i innych form muzycznych, które zrzeszały 153 członków. W ramach edukacji tanecznej odbyło się 665 godz. zajęć, w których wzięło udział 274 uczestników.

W MOK-u działają zespoły teatralne: "PO PROSTU", "GAMBIT", "GACKI", "HOzMOK" oraz kabaret "Nie My".

Edukacja plastyczna w Miejskim Ośrodku Kultury realizowana jest w czterech grupach, prowadzonych pod kierunkiem instruktorów plastyki.

Edukacja taneczna realizowana jest w Miejskim Ośrodku Kultury poprzez zajęcia wielu zespołów i grup tanecznych: "SCAT", "MAŁY SCAT", "BIK KAYK", "MAŁY BIK KAYK", "SZARADA", "WEKTORY I", "WEKTORY II".

Poza zajęciami stałymi MOK był organizatorem wielu konkursów i przeglądów o zasięgu regionalnym.

W ramach działalności Kina „Pegaz” prezentowane były filmy z najnowszej oferty polskich dystrybutorów oraz filmy, które zdobyły prestiżowe nagrody na festiwalach filmowych. W 2002 roku zaprezentowano 42 tytułów, które obejrzało 3.489 widzów podczas 66 projekcji. Równolegle strukturze prezentacją filmów strukturze "kinie weekendowym", kinie "Pegaz" odbywały się projekcje Kina Lektur Szkolnych. strukturze 2002 roku miało miejsce 9 projekcji, które obejrzało 697 osób. strukturze czasie ferii zimowych odbywały się projekcje filmowe dla dzieci strukturze młodzieży. Wyświetlone zostały 4 filmy, które obejrzało blisko 146 osób.

W strukturze Miejskiego Ośrodka Kultury funkcjonuje Telewizja „Piotrków”, która przygotowuje program „Informacje Piotrkowskie” nadawany od poniedziałku do soboty. Ramówka programu zawiera najważniejsze wydarzenia dotyczące życia miasta. Od stycznia 2002 roku telewizja MOK jest współtwórcą wydań regionalnych Ośrodka Telewizyjnego w Łodzi.

Zaznaczyć należy, że oferta programowa MOK jest bardzo bogata i różnorodna, kierowana do różnych grup wiekowych. Na podkreślenie zasługuje także szeroko rozwinięta współpraca tej instytucji kultury ze szkołami na terenie Piotrkowa Trybunalskiego.

Inne formy działalności Miejskiego Ośrodka Kultury:

- zajęcia rekreacyjno-sportowo-korekcyjne
- sekcje karate GOJU RYU
- modelarnia lotniczo-szkutnicza
- koło szachowe
- Szkoła Modelek i Prezenterów Mody
- półkolonie zimowe
- Akcja "LATO"

PAŃSTWOWA SZKOŁA MUZYCZNA I i II St. im. I.J.Paderewskiego

W 2002 roku odbyło się 7 koncertów z cyklu "Piotrkowskie wieczory muzyczne", 3 koncerty z okazji obchodów 10-lecia partnerstwa z Esslingen.

Państwowa Szkoła Muzyczna uczestniczyła także w Makroregionalnych Przesłuchaniach uczniów klas instrumentów dętych drewnianych, w X Jubileuszowym Regionalnym Konkursie Akordeonowym.

Imprezy wewnątrz-szkolne:

- festiwal duetów fortepianowych
- szkolny konkurs solfeżowi
- koncert zespołów szkolnych
- koncert z okazji Dnia Matki
- festiwal letni
- wieczór kolęd

NAJWAŻNIEJSZE IMPREZY ZORGANIZOWANE W 2002 ROKU

- Dni Piotrkowa
- Festyn „Pożegnanie Lata”
- koncerty w ramach akcji „Orkiestry Świątecznej Pomocy”
- Koncert Jazzowy Tria Włodzimierza Nahornego
- obchody 10 lecia partnerstwa miast: Piotrkowa Trybunalskiego i Esslingen
- Dni Muzyki Kameralnej
- IV Festiwal Sztuki Akcji „INTERAKCJE”
- Ogólnopolski Konkurs Literacki „O Rubinową Hortensję”
- Zaduszki Poetycko-Jazzowe
- Ogólnopolski Festiwal Kapel Podwórkowych o puchar Prezydenta Miasta Piotrkowa Tryb.

SPORT, TURYSTYKA I REKREACJA

Ośrodek Sportu i Rekreacji jest jednostką kultury fizycznej, której głównym celem statutowym jest popularyzacja walorów rekreacji ruchowej oraz stwarzanie warunków do aktywnego uczestnictwa mieszkańców miasta w masowej kulturze fizycznej. Zadania realizowane są poprzez organizację imprez sportowo-rekreacyjnych, prowadzenie zajęć w stałych zespołach rekreacyjnych oraz udostępnianie bazy sportowej.

Stale zespoły rekreacyjne działające przy OSiR:

- siatkówka (młodzież),
- tenis stołowy (dzieci i osoby niepełnosprawne),
- tenis ziemny (dzieci i młodzież),
- aerobic (młodzież i dorośli),
- Klub Kwadransowych Grubasów (dorośli),

Bazę OSiR stanowią:

- hala „Relax” z pełnym zapleczem socjalnym,
- kryta pływalnia z zapleczem rehabilitacyjnym,
- Centrum Rekreacyjno-Rehabilitacyjne (siłownia, sala sportowa, salka korekcyjna, sauna)
- zespół kortów tenisowych o nawierzchni mineralnej,
- kompleks sportowy przy ul. Żwirki (stadion, boiska treningowe).

W 2002 roku OSiR był organizatorem 124 imprez sportowo-rekreacyjnych z udziałem 5485 osób, z których 99 przeznaczonych było dla dzieci i młodzieży, 8 dla dzieci specjalnej troski, 4 dla osób niepełnosprawnych i 13 dla dorosłych.

Zorganizowano wiele imprez cyklicznych oraz wprowadzono nowe imprezy, które rozszerzyły zakres działalności:

- turnieje Mini Mundial w piłkę nożną dla dzieci i młodzieży,
- turnieje brydża sportowego dla dorosłych,
- spartakiady przedszkoli,
- turnieje tenisa ziemnego i stołowego dla dzieci i młodzieży,
- wieloboje dla dzieci specjalnej troski,

- turnieje tenisa stołowego dla osób niepełnosprawnych,
- amatorskie ligi sportowe
- ogólnopolski Wyścig Pływacki "Na spotkanie wiosny"

WYKAZ KLUBÓW SPORTOWYCH

1. Miejski Międzyszkolny Klub Sportowy „Piotrcovia”/ piłka ręczna kobiet - I liga /
2. KS „Unia-Concordia” /piłka nożna/
3. Atletyczny Klub Sportowy /zapasy w stylu klasycznym - ekstraklasa/
4. Spółdzielczy Klub Sportowy „Start” /podnoszenie ciężarów/
5. KS „Piotrkowianin – Kiper” / piłka ręczna mężczyzn - II liga/
6. Kolejowy Klub Sportowy „Ruch” /badminton – I liga/
7. "Piotrcovia" Sportowa Spółka Akcyjna – II liga piłka nożna
8. Uczniowski Międzyszkolny Klub Sportowy „Piotrcovia” /koszykówka – II liga/
9. Uczniowski Międzyszkolny Klub Sportowy „Ruch” /badminton/
10. Uczniowski Międzyszkolny Klub Sportowy Piłki Ręcznej
11. Uczniowski Międzyszkolny Klub Sportowy „Start” /kolarstwo/
12. Uczniowski Klub Sportowy „Piotrkowianka” /piłka ręczna dziewcząt/
13. Uczniowski Klub Sportowy „Roszada” /szachy/
14. Ludowy Uczniowski Klub Sportowy „Osiemnastka” /tenis stołowy, LA/
15. Tenisowy Uczniowski Klub Sportowy „Australian” /tenis ziemny/
16. Uczniowski Klub Sportowy przy Środowiskowym Hufcu Pracy /piłka nożna, tenis stołowy, kulturystyka, siatkówka, koszykówka/
17. Tenisowy Uczniowski Klub Sportowy „Champion” /tenis ziemny/
18. Uczniowski Ludowy Klub Sportowy „Sokół” /tenis stołowy, pływanie, LA/
19. Tenisowy Uczniowski Klub Sportowy „Nortenis” /tenis ziemny/
20. Klub Karate Tradycyjnego
21. Piotrkowskie Stowarzyszenie AIKIDO
22. Piotrkowskie Stowarzyszenie Brydża Sportowego
23. Uczniowski Klub Sportowy "Delfin" – pływanie
24. Uczniowski Międzyszkolny Klub Sportowy "Volley 5" /piłka siatkowa/
25. Aeroklub Ziemi Piotrkowskiej

NAJWAŻNIEJSZE IMPREZY SPORTOWE I TURYSTYCZNE ZORGANIZOWANE W 2002 ROKU

- 45 Turniej im. Władysława Pytlańskiego w zapasach w stylu klasycznym
- IX etap Wyścigu Pokoju /Piotrków Trybunalski – Warszawa/
- Finał Wojewódzki Ogólnopolskiego Młodzieżowego Turnieju Turystyczno-Krajoznawczego
- Ogólnopolski Zlot Przewodników Turystyki Motorowej PTTK

Działalnością w zakresie szeroko pojętej turystyki zajmuje się Polskie Towarzystwo Turystyczno-Krajoznawcze, Pl. Czarnieckiego 10 i Polskie Towarzystwo Schronisk Młodzieżowych oraz biura podróży.

W 2002 roku **PTTK** zorganizowało 115 wycieczek i imprez turystyki kwalifikowanej, w których uczestniczyło 6.239 osób, w tym 4.510 młodzieży szkolnej.

Były to następujące wycieczki i imprezy:

- 57 pieszych nizinnych,
- 21 na orientację,
- 13 motorowych,
- 12 pieszych górskich,
- 4 kajakowe,
- 2 kolarskie,
- 2 pływacko-wodnoratunkowe,
- 4 inne.

W ramach turystyki powszechnej zorganizowano 115 wycieczek obsługiwanych przez przewodników, w których uczestniczyły 4.493 osoby.

Przyznano 423 odznaki, w tym:

- 132 Odznaki Turystyki Pieszej,
- 73 Odznaki Turysta Przyrodnik,
- 68 Regionalnych,
- 64 Górskich Odznak Turystycznych,
- 18 Motorowych Odznak Turystycznych,
- 17 Odznak Imprez na Orientację,
- 5 Odznak Krajoznawczych,
- 5 Kolarskich Odznak Turystycznych,
- 41 innych.

Piotrkowski Oddział PTTK organizuje szereg imprez cyklicznych, m.in.:

- Rajd pieszy „Puchowy Śniegu Tren”
- Zimowe Marsze na Orientację
- Rajd Pieszy „Gorącego Czaju Łyk”
- Rajd Pieszy „Topienie Marzanny”
- Rajd Pieszy i Rowerowy „Wiosna Żaków”
- Wiosenny Złot Młodzieży
- Sprzątanie Świata
- Rajd Prażonego Ziemniaka
- Rajd Parasolowy

Piotrkowski PTTK skupia 47 przewodników turystycznych, w tym 27 z uprawnieniami państwowymi i 20 z uprawnieniami PTTK.

W mieście funkcjonują trzy kluby turystyczno-krajoznawcze – motorowy, skupiający 60 członków, podwodny - skupiający 3 członków oraz młodzieżowy, skupiający 15 członków. Zauważyć należy, że w porównaniu do roku 2001 zaprzestał działalności jeden klub młodzieżowy, zmniejszyła się także liczba członków w istniejącym klubie młodzieżowym i pływacko-wodnoratunkowym.

PTTK Oddział w Piotrowie Trybunalskim realizuje zadanie pod nazwą Centrum Informacji Turystycznej (tel. 647 85 61), które świadczy usługi w zakresie szeroko pojętej informacji turystycznej o bazie noclegowej, obiektach turystycznych i możliwościach organizacji wypoczynku mieszkańców Piotrkowa Trybunalskiego na terenie całego kraju.

W 2002 roku Oddział Terenowy **PTSM** zorganizował łącznie 20 imprez krajoznawczo-turystycznych, w których uczestniczyło 2.626 uczniów. Zorganizowano 5 szkoleń dla nieetatowej kadry Towarzystwa / opiekunowie kół i młodzieżowy aktyw turystyczny /, w którym wzięło udział 233 uczestników. Zorganizowano 17 obozów wędrownych dla 325 uczniów, w tym z terenu miasta Piotrkowa 3 obozy z 58 uczestnikami.

Na terenie miasta funkcjonuje szkolne schronisko młodzieżowe, które w 2002 roku przyjęło 797 osób, w tym 80 cudzoziemców. Udzieliło łącznie 1128 noclegów, w tym 112 cudzoziemcom.

WSPÓŁPRACA Z ZAGRANICĄ

termin	zadanie	osoby
6-10 marca	"Kultura Europejska w Neckar Center" w Esslingen – udział prezydenta miasta, zespołu SCAT i muzyków PSM	18 + 2
13-15 marca	Spotkanie Miast Współpracujących Polski i Białorusi w Brześciu – udział prezydenta miasta i radnego RM	2 + 1
1-5 kwietnia	Przyjęcie fotografików z Esslingen w Piotrkowie (album na X-lecie partnerstwa)	2
24-27 maja	Udział delegacji piotrkowskiej w Dniach Marijampola (Litwa)	2 + 1

30 maja – 2 czerwca	Wizyta w Piotrkowie burmistrza ds. technicznych z Esslingen	1
30 maja – 3 czerwca	Wizyta delegacji z Mosonmagyaróvár (Węgry) podczas Dni Piotrkowa	5
31 maja – 3 czerwca	Wizyta Towarzystwa Wschód – Zachód z Esslingen podczas Dni Piotrkowi	6
14-16 czerwca	Przyjęcie komitetu organizacyjnego Chóru "Orfeusz" z Schiedam (Holandia)	5
17-23 czerwca	Prezentacja Piotrkowa podczas obchodów X lecia partnerstwa miast w Esslingen	68 + 2
4-7 lipca	Udział "grupy bigosowej" w Dniach Esslingen	5 + 1
4-7 lipca	Udział delegacji oficjalnej i przedstawiciela MZGK w Dniach Esslingen	2 + 2
4-7 sierpnia	Wyjazd przedstawicieli placówek kultury do Mosonmagyaróvár na Dni Miasta	5 + 1
1-8 września	Prezentacja Esslingen podczas obchodów X-lecia partnerstwa miast w Piotrkowie	35 + 35
12-15 września	Wizyta delegacji z Równego (Ukraina) z okazji V rocznicy podpisania umowy o współpracy	4
12-15 września	IV Turniej Koszykówki Chłopców Miast Partnerskich Partnerskich Piotrkowie	44
12-15 września	Podpisanie umowy o współpracy z miastem Marijampole (Litwa) w Piotrkowie	7
27-28 września	Wystawa PSAP w Równym (Ukraina)	2
3-6 października	Wizyta Chóru "Orfeusz" i burmistrza Schiedam (Holandia)	70
10-13 października	Konferencja Miast Partnerskich w Esslingen	4 + 1
3-9 listopada	Koncerty PSM w Mołodecznie (Białoruś)	19

BEZPIECZEŃSTWO PUBLICZNE

DZIAŁALNOŚĆ KOMENDY MIEJSKIEJ POLICJI

W 2002 roku na terenie Piotrkowa Tryb. stwierdzono **2703** przestępstwa tj. o **187** mniej niż w analogicznym okresie roku ubiegłego, ustalając dynamikę przestępczości na poziomie **93,5%**.

Przestępczość kryminalna

W 2002 r. na terenie Piotrkowa Tryb. stwierdzono **2248** przestępstw o charakterze kryminalnym, tj o **42** mniej niż w roku 2001, ustalając dynamikę na poziomie **98,2%**.

PRZESTĘPSTWA	STWIERDZONE		DYNAMIKA %
	2001	2002	
KRYMINALNE	2290	2248	98,2

W wybranych kategoriach przestępstw sytuacja przedstawiała się następująco:

Rodzaj przestępstwa	Zabójstwo		Bójka lub pobicie		Zgwałcenie		Kradzież rozbójnicza, rozbój, wymuszenie rozb.		Kradzież cudzej rzeczy		w tym kradzieże i kradzieże poprzez włamanie do sam.		Kradzież z włamaniem		Ustawa o przeciwdziałaniu narkomanii	
	2001	2002	2001	2002	2001	2002	2001	2002	2001	2002	2001	2002	2001	2002	2001	2002
Liczba przestępstw	3	6	28	31	8	5	110	84	587	626	116	164	740	772	64	75

Przestępstwa przeciwko życiu i zdrowiu

Zabójstwa oraz bójki i pobicia to przestępstwa, które mają ogromny wpływ na poczucie bezpieczeństwa wśród obywateli, dlatego też przeciwdziałanie im traktowane jest w sposób priorytetowy. W 2002 roku w Piotrkowie stwierdzono sześć zabójstw (tj. o 3 więcej niż w roku ubiegłym), ustalono 6 podejrzanych wobec których sąd zastosował środek zapobiegawczy w postaci tymczasowego aresztowania. Również w kategorii bójek i pobic stwierdzono więcej zdarzeń niż w roku 2001, podnosząc dynamikę do poziomu 110,7%.

Analiza zaistniałych bójek i pobic wskazuje, iż w zdecydowanej większości przypadków są one wynikiem konfliktów między młodzieżą lub też przejawem zwykłego chuligaństwa wśród agresywnych młodych ludzi. Spośród 31 stwierdzonych bójek i pobic 21 wykryto, ustalając 36 podejrzanych, z czego wobec 25 wystąpiono z wnioskiem o sporządzenie aktu oskarżenia. Jedenastu sprawców pobic i bójek zatrzymano na gorący uczynku lub w bezpośrednim pościgu.

Jak wskazują na to dane statystyczne skala zagrożeń tymi przestępstwami nie jest wysoka i nie wymaga podejmowania nadzwyczajnych działań prewencyjnych.

Zgwałcenie

Zmniejszeniu uległa liczba zgwałceń odnotowanych na terenie miasta. W 2002 r. stwierdzono 5 tego typu przestępstw, tj. o 3 mniej niż w roku 2001. Wszczęto 7 postępowań, z czego 4 postępowania zakończono wykryciem sprawców ustalając 5 podejrzanych. Wobec jednego z nich sąd zastosował środek zapobiegawczy w postaci tymczasowego aresztowania.

Rozbojów i wymuszenia rozbójnicze.

W 2002 roku znacznemu spadkowi uległa liczba stwierdzonych rozbojów i wymuszeń rozbójniczych ze 110 w roku 2001 do 84 w roku 2002 ustalając dynamikę na poziomie 76,4%. Spadek ten to niewątpliwie wynik uruchomienia we wrześniu na terenie Piotrkowa systemu monitorowania newralgicznych jego punktów. Potwierdza to geografia występowania rozbojów. W poprzednich latach oraz w pierwszym półroczu 2002 roku zdecydowana ich większość miała miejsce na terenie dworców PKP i PKS oraz parku zwanego potocznie „Krzywdą”. Od momentu uruchomienia monitoringu na terenie nim objętym rozboje odnotowywane są sporadycznie. Na zmniejszenie ilości rozbojów wpływ miało również lepsze rozpoznanie operacyjne środowisk kryminalnych z terenu miasta. Na 84 przestępstwa stwierdzone w tej

kategorii 50 z nich zakończono wykryciem sprawców, ustalono i zatrzymano 54 podejrzanych, z których 19 tymczasowo aresztowano.

Zdecydowana większość rozbojów to rozboje uliczne. Aktualnie odnotowywane są one w rejonie Parku J Poniatowskiego oraz na terenie Osiedla 35-Lecia. Ofiary rozbojów ulicznych to najczęściej młodzież, samotnie poruszające się kobiety i osoby nietrzeźwe.

Z analizy rozbojów wynika, iż bezpośrednim motywem działania sprawców jest chęć szybkiego i łatwego zdobycia pieniędzy lub przedmiotu, przedstawiającego wartość materialną.

Kradzież cudzej rzeczy.

W ocenianym okresie na terenie Piotrkowa Tryb. wzrosła liczba stwierdzonych przypadków kradzieży cudzej rzeczy z 587 w roku 2001 do 626 w roku bieżącym, podnosząc jednocześnie dynamikę do poziomu 106,6%.

Największą grupę stanowiły kradzieże: samochodów (164 – które omówione zostaną w dalszej części opracowania), kradzieże mieszkaniowe (36), z nie zamkniętych pojazdów (33), kradzieże rowerów (30), akcesoriów samochodowych (30), kieszonkowe (29) i sklepowe (22). W mieście miało miejsce również szereg kradzieży zwykłych dokonywanych na bazarach, w supermarketach oraz środkach lokomocji publicznej. W IV kwartale 2002 roku nasiliły się kradzieże zuchwałe na tzw. „wyrwę” dokonywane w porze wieczorowej na samotnie spacerujących kobietach. Natomiast znacznie zmalała liczba kradzieży tablic rejestracyjnych.

Podjęte przez KMP w Piotrkowie Tryb. działania wykrywcze doprowadziły do postawienia zarzutu dokonania kradzieży 142 podejrzanych i skierowania wniosku o sporządzenie aktu oskarżenia wobec 112 spośród nich. Wobec 5 podejrzanych sąd postanowił zastosować środek zapobiegawczy w postaci tymczasowego aresztowania.

Kradzież samochodu

Wśród kradzieży cudzej rzeczy znaczącą rolę odgrywają kradzieże pojazdów, których w 2002 r. na terenie Piotrkowa Tryb. stwierdzono 164, tj. o 48 więcej niż w analogicznym okresie roku ubiegłego, powodując wzrost dynamiki do poziomu 141,4 %.

W Piotrkowie geografia występowania kradzieży pojazdów przedstawiała się następująco:

Numer sektora	Liczba kradzieży podana w %
Sektor I (ulice: Łódzka, Wysoka, Topolowa, Sadowa, Źródłana, Pawłowska, Rolnicza, Kostromska, Słowackiego, Modrzewskiego, Kościelna, Szkolna, Wypiańskiego)	31,2
Sektor II (ulice: Wojska Polskiego (na odcinku od wiaduktu kolejowego do ul. Wolborskiej), Mickiewicza, Karlinowska, Spacerowa, Wolborska, Rakowska, Witosza, Wierzejska, Jeziorna, Wierzeje, Sulejowska, Wyzwolenia, Starowarszawska, Rynek Tryb., Pl. Niepodległości, Pl. Kościuszki, Słowackiego na odcinku od przejazdu kolejowego do Placu Kościuszki.)	18,4
Sektor III (ulice: Sulejowska, Krakowskie Przedmieście, Jagiellońska, Piastowska, Al. 3-go Maja, Pasaż Rudowskiego, Targowa, Narutowicza, Świerczowska, Krakowskie Przedmieście)	7,0
Sektor IV (ulice: Roosevelta, Żelazna, A. Krajowej, Piłsudskiego, Dmowskiego, Kostromska, Belzacka, Sikorskiego, Słowackiego.)	43,4

Analiza skradzionych pojazdów pod kątem ich marki wskazuje, że najczęściej w zainteresowaniu złodziei pozostają samochody marki Fiat, w tym modele: 126p, Cinquecento, Seicento, oraz: Polonezy, Volkswageny, Ople, Audi,

Mercedesy, Daewoo i Seaty. W końcu III oraz w IV kwartale z terenu miasta ginęły również samochody ciężarowe wraz z naczepami i przewożonym na nich towarem.

Kradzież z włamaniem

W 2002 roku w Piotrkowie Tryb. stwierdzono 772 przestępstwa kradzieży z włamaniem, tj. o 32 więcej niż w roku 2001. Było to najczęściej stwierdzane przestępstwo na terenie miasta. Wśród nich największą grupę stanowiły włamania do: samochodów – 158, piwnic i komórek – 146, sklepów – 66, mieszkań – 59, kiosków – 35, instytucji i placówek oświatowych – 16, garaży – 18, firm usługowych – 22. Pozostałe włamania to włamania do innych obiektów, w tym: barów i PUB-ów, magazynów, domków letniskowych, altan, domów w budowie itp.

W toku prowadzonych postępowań przygotowawczych ustalono 156 podejrzanych a wobec 93 skierowano wnioski o sporządzenie aktu oskarżenia, a sześciu decyzją sądu tymczasowo aresztowano.

Przestępstwa z ustawy o przeciwdziałaniu narkomanii

Zjawiskiem sprzyjającym rozwojowi przestępczości szczególnie wśród młodzieży, jest narkomania. W ocenianym okresie na terenie Piotrkowa Tryb. stwierdzono 75 przestępstw z ustawy o przeciwdziałaniu narkomanii powodując wzrost dynamiki do poziomu 117,2%. Spośród 75 przestępstw stwierdzonych 74 wykryto ustalając wskaźnik wykrywalności na poziomie 98,7%. W 11 wszczętych postępowaniach przygotowawczych ustalono 12 podejrzanych wobec których skierowano wnioski o sporządzenie aktu oskarżenia.

Z analizy wynika, że w Piotrkowie najpopularniejszymi narkotykami są: marihuana, amfetamina, haszysz i grzyby halucynogenne.

Przestępczość gospodarcza

W ocenianym okresie na terenie miasta Piotrkowa Tryb. stwierdzono 118 przestępstw gospodarczych co w porównaniu z rokiem 2001 daje spadek o 89 przestępstw.

PRZESTĘPSTWA	STWIERDZONE		DYNAMIKA %
	2001	2002	
GOSPODARCZE	207	118	57,0

Przeprowadzono łącznie 26 kontroli bazarów, targowisk, punktów sprzedaży, punktów nielegalnego handlu alkoholem oraz podmiotów gospodarczych, w wyniku których ujawniono 7 przypadków posiadania alkoholu pochodzącego z nielegalnych źródeł, 1 przypadek posiadania fałszywych banderol. Podczas kontroli prowadzonych wspólnie z Agencją „Hetman” w 3 sklepach komputerowych i w 1 kawiarence internetowej stwierdzono posiadanie nielegalnego oprogramowania. Stwierdzono także dwa przypadki wprowadzania do obrotu odzieży z podrobionymi zastrzeżonymi znakami towarowymi firm: „ADIDAS”, „FILA” I „NIKE”. Współdziałając z Urzędem Skarbowym stwierdzono 1 przypadek prowadzenie działalności gospodarczej w zakresie reklamy wbrew zakazowi orzeczonemu przez sąd. Ponadto wspólnie z Agencją „ZAIKS” ujawniono na terenie miasta dwa przypadki nielegalnego rozpowszechniania muzyki w lokalach rozrywkowych.

Wskaźnik wykrywalności

W 2002r. na terenie Piotrkowa Tryb. Policja odnotowała spadek ogólnego wskaźnika wykrywalności z **51,6%** w roku 2001 do **48,5%** w roku 2002.

Rodzaj przestępstwa	Zabójstwo		Bójka lub pobicie		Zgwałcenie		Kradzież rozbójnicza, rozbój, wymuszenie rozbójnicze		Kradzież cudzej rzeczy		w tym kradzieże i włamanie do samochodu		Kradzież z włamaniem		Ustawa o przeciwdziałaniu narkomanii	
	2001	2002	2001	2002	2001	2002	2001	2002	2001	2002	2001	2002	2001	2002	2001	2002
% wskaźnik wykrywalności	100,0	85,7	71,4	67,7	87,5	66,7	51,8	57,5	23,9	22,5	20,2	10,3	24,9	27,8	98,4	98,7

Najwyższa wykrywalność występuje tradycyjnie wśród przestępstw o największym ciężarze gatunkowym skierowanych przeciwko życiu i zdrowiu, do których należy zaliczyć zabójstwo – 85,7 %, bójka i pobicie – 67,7% oraz zgwałcenie – 66,7 %. Najwyższą wykrywalność odnotowano jednak wśród przestępstw z ustawy o przeciwdziałaniu narkomanii – 98,7%, co związane jest ze specyfiką zwalczania tej przestępczości. Najniższy poziom wykrywalności zanotowano w kategorii przestępstwa kradzieży pojazdu – 10,3% oraz ogólnie w grupie przestępstw kradzieży cudzej rzeczy 22,5%. W trzech kategoriach poziom wykrywalności uległ wzrostowi: rozbój – 5,7%, kradzież z włamaniem – 2,9% i przestępstwa z ustawy o przeciwdziałaniu narkomanii – 0,3%.

Zagrożenie bezpieczeństwa w ruchu drogowym

Na społeczne poczucie bezpieczeństwa niewątpliwym wpływ ma poziom bezpieczeństwa w ruchu drogowym. Ogółem w ocenianym okresie na terenie Piotrkowa Tryb. zaistniały 764 zdarzenia drogowe tj. o 21 więcej niż w analogicznym okresie roku ubiegłym.

Odnotowano 78 wypadków drogowych, w wyniku, których 5 osób poniosło śmierć, a 97 doznało obrażeń ciała. Pozostałych 686 zdarzeń drogowych zakwalifikowanych zostało jako kolizje drogowe.

W porównaniu do roku ubiegłego statystyka dotycząca bezpieczeństwa w ruchu drogowym przedstawia się następująco:

- liczba zdarzeń drogowych - wzrost o 2,8%
- liczba wypadków drogowych - wzrost o 13,0%
- liczba osób zabitych - spadek o 50%
- liczba rannych - wzrost o 47,0%
- liczba kolizji drogowych - wzrost o 1,8%

Najwięcej wypadków drogowych odnotowano na ulicach W Polskiego- 13 i Słowackiego –10.

Najczęstszą przyczyną wypadków było:

- nieprzestrzeganie pierwszeństwa przejazdu – 32,6%
- niezachowanie bezpiecznej odległości między pojazdami – 18,2%
- nieprawidłowe wyprzedzanie i wymijanie – 9,6%
- nadmierna prędkość jazdy – 8,8%

Najczęściej sprawcami zdarzeń drogowych byli kierujący samochodami osobowymi - 72%.

W analizowanym okresie 2002 r. na terenie Piotrkowa Tryb. policjanci zatrzymali 218 nietrzeźwych kierujących, tj. o 64 mniej niż w roku 2001.

Wyniki działań policyjnych

W ocenianym okresie funkcjonariusze KMP w Piotrkowie Tryb. ustalili **1145** podejrzanych o popełnienie przestępstwa, z czego wobec **976** skierowano wnioski do prokuratury o sporządzenie aktu oskarżenia.

Wobec 60 osób Sąd Rejonowy w Piotrkowie Tryb. na wniosek prokuratury zastosował środek zapobiegawczy w postaci tymczasowego aresztowania.

W wyniku prawidłowo pełnionych służb policjanci Referatu Patrolowo-Interwencyjnego KMP w Piotrkowie Tryb. na gorącym uczynku popełnienia przestępstwa zatrzymali 151 sprawców.

Poza tym policjanci RPI realizując swoje zadania przeprowadzili 3140 interwencji, w tym :

- 1151 domowych,
- 1593 w miejscach publicznych i
- 396 w innych miejscach

W 2002 roku zgodnie z założeniami przyjętymi w Strategii Komendanta Miejskiej Policji w Piotrkowie Tryb. na rok 2002 na terenie Piotrkowa Tryb. wyznaczone zostały strefy zagrożeń oraz wprowadzono dwie strefy bezpieczeństwa.

Wydzielenie na terenie naszego miasta stref zagrożenia a przede wszystkim wprowadzenie stref bezpieczeństwa ma na celu koncentrację sił policyjnych w miejscach największego nasilenia zdarzeń przestępczych oraz zapewnienie stałej służby patrolowej w strefach bezpieczeństwa.

Mając świadomość, że Referat Patrolowo-Interwencyjny ma decydujący wpływ na bezpieczeństwo w samym Piotrkowie Tryb. należy dążyć do odciążenia referatu od zadań ochronnych przekazując je podmiotowi nie związanemu z Policją (firmie ochroniarskiej) lub też zatrudnić do tego pracowników cywilnych.

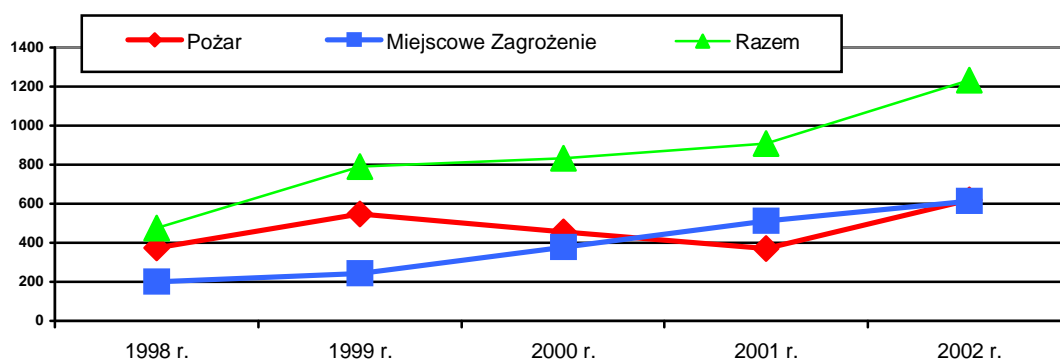
Rodzaj przestępstwa	Zabójstwo		Bójka lub pobicie		Zgwałcenie		Kradzież rozbójnicza, rozbój, wymuszenie rozbójnicze		Kradzież cudzej rzeczy		w tym kradzieże i włamanie do samochodu		Kradzież z włamaniem		Ustawa o przeciwdziałaniu narkomanii	
	2001	2002	2001	2002	2001	2002	2001	2002	2001	2002	2001	2002	2001	2002	2001	2002
przestępstwa stwierdzone	3	6	28	31	8	5	110	84	587	626	116	164	740	772	64	75
% wskaźnik wykrywalności	100,0	85,7	71,4	67,7	87,5	66,7	51,8	57,5	23,9	22,5	20,2	10,3	24,9	27,8	98,4	98,7

DZIAŁALNOŚĆ KOMENDY MIEJSKIEJ PAŃSTWOWEJ STRAŻY POŻARNEJ

Statystyka zdarzeń pożarowych w budynkach mieszkalnych wielorodzinnych

W okresie od 1 stycznia do 31 grudnia 2002 r. na terenie działania piotrkowskiej Komendy Miejskiej Państwowej Straży Pożarnej zanotowano ogółem 1270 zdarzeń, w tym 620 pożarów, 612 zdarzeń określanych jako miejscowe zagrożenie i 38 alarmów fałszywych. Dynamikę zdarzeń na przełomie pięciu lat przedstawia poniższy wykres.

Odnotowujemy systematyczny wzrost liczby zdarzeń, przy czym po raz pierwszy od czterech lat nastąpił równoczesny wzrost ilości miejscowych zagrożeń jak i pożarów.



W Piotrkowie Tryb. w 2002 r. miało miejsce 530 zdarzeń (42 % ogółu zdarzeń na terenie działania KM PSP), z których 243 to pożary, 265 określanych jako miejscowe zagrożenia oraz 22 alarmów fałszywych.

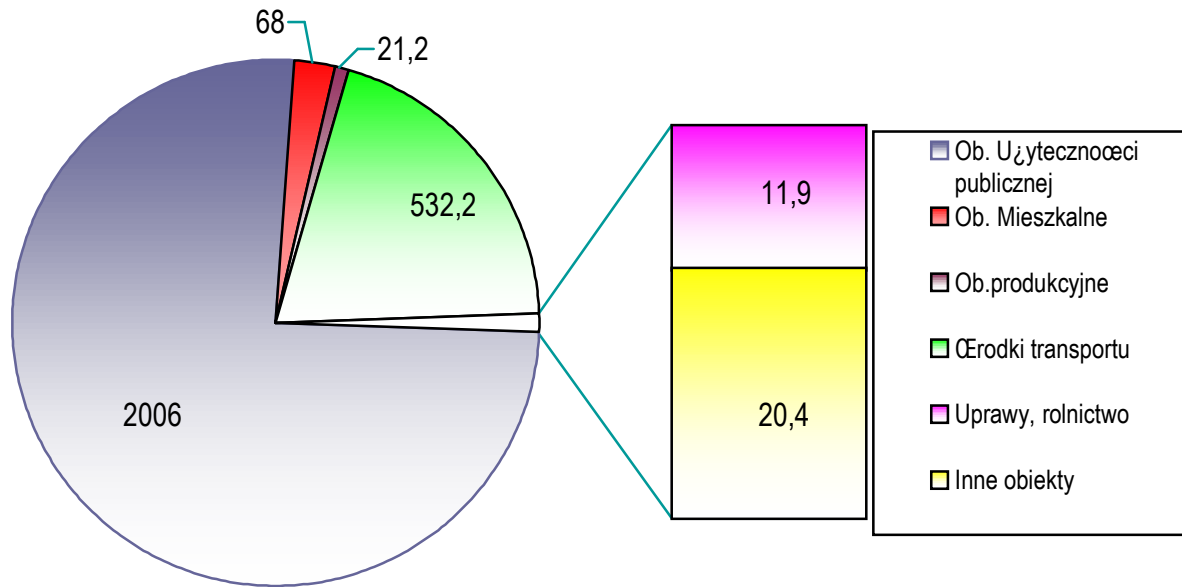
Ilość pożarów w poszczególnych obiektach na przełomie 6 lat w Piotrkowie Tryb. przedstawia się następująco:

Lp.	Rodzaj obiektu	Rok					
		1997	1998	1999	2000	2001	2002
1.	Obiekty użyteczności publicznej	3	5	8	8	1	5
2.	Obiekty mieszkalne	75	63	54	51	47	60
3.	Obiekty produkcyjne	3	4	5	1	3	5
4.	Obiekty magazynowe	6	1	7	2	0	2
5.	Środki transportu	19	18	15	20	14	20
6.	Lasy	-	1	2	1	0	4
7.	Uprawy, rolnictwo	11	7	14	9	7	19
8.	Inne obiekty	94	100	117	92	88	128
9.	Razem	211	199	222	184	160	243

Porównując liczbę interwencji Jednostki Ratowniczo-Gaśniczej w obiektach mieszkalnych na terenie miasta Piotrkowa można zauważyć, że przy znacznym ich spadku w latach 2000 -2001 ilość pożarów w 2002 roku gwałtownie wzrosła / o 52% w stosunku do roku 2001 /.

W 2002 r. w obiektach mieszkalnych na terenie miasta powstało 60 pożarów w tym 48 w wielorodzinnych budynkach mieszkalnych.

Udział strat pożarowych [w tys. zł.] w poszczególnych obiektach w 2002 r. jest następujący:



DZIAŁALNOŚĆ STRAŻY MIEJSKIEJ

Podjęte interwencje.

W 2002 r. strażnicy miejscy podjęli **4466 interwencji** oraz przeprowadzili 86 kontroli samodzielnie bądź z instytucjami.

Interwencje dotyczyły:

- administracji domów	287	
- stanu dróg		448
- oświetlenia ulic	187	
- jazdy bez ważnego biletu środkami komunikacji miejskiej (MZK)	37	
- awarii sieci energetycznej		40
- awarii sieci wodociągowej	57	
- handlu	242	
- parkowania pojazdów	667	
- bezpańskich psów lub zwierząt pozostawionych bez nadzoru	485	
- spożywania alkoholu w miejscach zabronionych	787	
- zanieczyszczanie terenów miejskich	123	
- zakłócanie spokoju i porządku publicznego	355	
- przepisów przeciwpożarowych	48	

- w stosunku do osób bezdomnych	50
- interwencje porządkowe	379
- kontrole porządku na posesjach	182
- inne	75
- wezwania pogotowia ratunkowego	17

W omawianym okresie dyżurni Straży Miejskiej odebrali 3271 zgłoszeń – przede wszystkim telefonicznych, w tym:

- 2583 od mieszkańców,
- 393 od dyżurnego Policji (interwencje przekazane),
- 295 od innych instytucji.

Zgłoszenia dotyczyły:

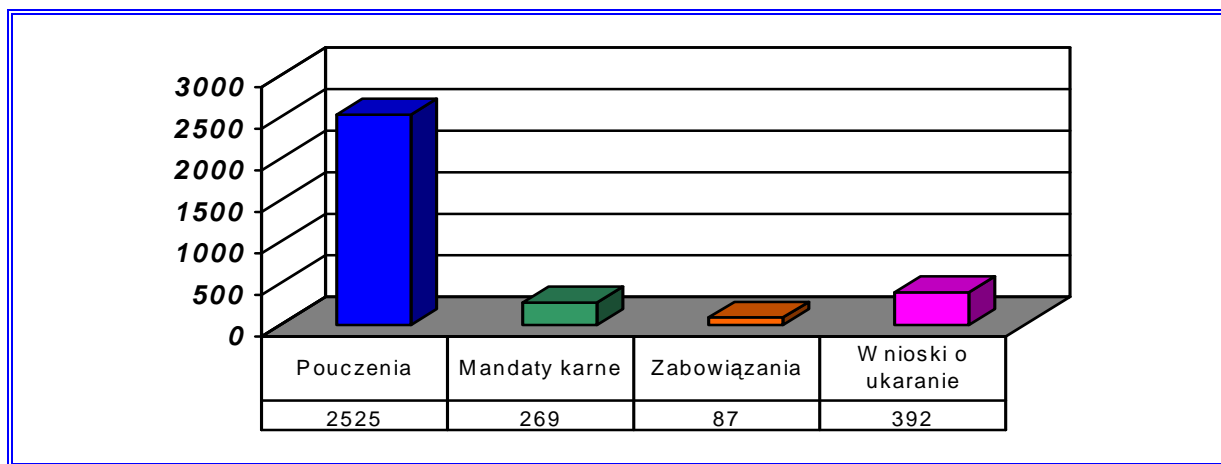
- parkowania pojazdów	486
- nietrzeźwych	449
- psów	432
- bezpieczeństwa osób i mienia	373
- czystości i porządku	354
- spożywania alkoholu w m. publicznych	345
- awarii	275
- zakłócania porządku	247
- handlu	118
- spraw związanych z wyborami	95
- bezdomnych	50
- kradzieży i włamań	44
- narkomanii	3

W 2002 roku strażnicy miejscy ujawnili ogółem popełnienie 3273 wykroczeń.

Wobec sprawców wykroczeń zastosowano nw. sankcje :

- pouczenia	2525
- mandaty karne	269
- zobowiązania	87
- wnioski o ukaranie do Sądu Rejonowego	392

Ujawnione wykroczenia w 2002 roku



Wobec sprawców wykroczeń funkcjonariusze Straży Miejskiej nałożyli 269 mandatów karnych na łączną kwotę 22120 zł, w tym 22 mandaty karne gotówkowe na kwotę 1030 zł oraz 247 mandatów karnych kredytowanych na kwotę 21090 zł.

Strażnicy sporządzili 392 wnioski o ukaranie do VIII Wydziału Grodzkiego Sądu Rejonowego w Piotrkowie Trybunalskim.

Realizując uchwałę Rady Miejskiej w Piotrkowie Trybunalskim Nr XV/273/99 z dnia 20 października 1999 roku w sprawie zakazu spożywania napojów alkoholowych w miejscach publicznych na określonych obszarach miasta Piotrkowa Trybunalskiego strażnicy miejscy przeprowadzili łącznie 731 interwencji dotyczących spożywania alkoholu w miejscach publicznych.

Ponadto funkcjonariusze zatrzymali **407** osób w stanie nietrzeźwym w okolicznościach zagrażających ich życiu lub zdrowiu bądź życiu i zdrowiu innych osób albo powodującym zgorzenie w miejscu publicznym.

Realizując uchwałę Rady Miejskiej Nr XLVI/824/2002 z dnia 20 marca 2002 r. w sprawie szczegółowych zasad utrzymania czystości i porządku na terenach miasta Piotrkowa Trybunalskiego strażnicy przeprowadzili **182 kontrole** porządkowe posesji. Uchwała o utrzymaniu porządku i czystości określa ponadto obowiązki osób trzymających psy w zakresie bezpieczeństwa i czystości w miejscach publicznych. W związku z tymi przepisami strażnicy miejscy podjęli **408** interwencji.

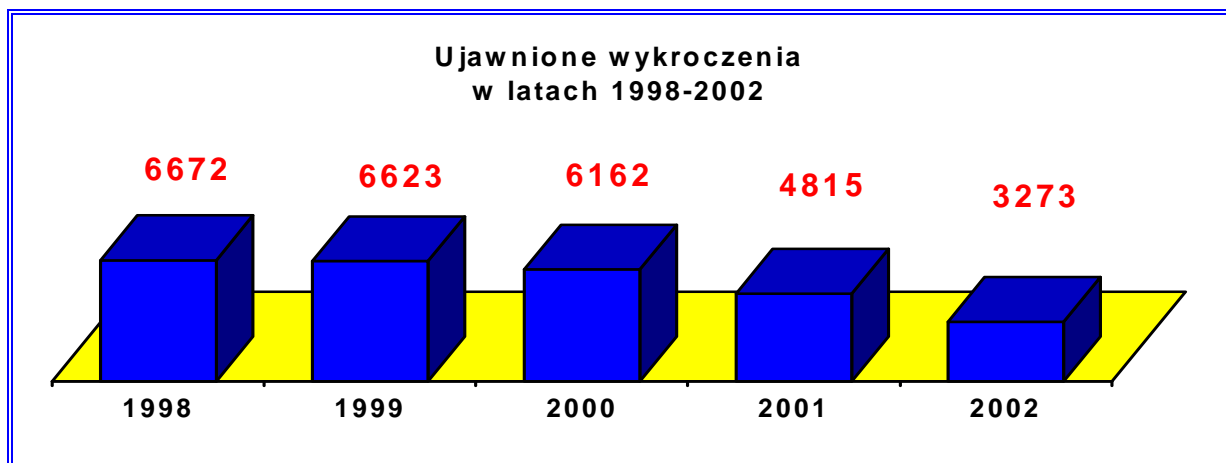
12 września 2002 roku oddano do użytkowania **system monitoringu wizyjnego miasta**, którego centrum nadzoru mieści się w Straży Miejskiej. Pierwszy etap budowy systemu obejmował montaż 7 kamer pozwalających na uzyskanie możliwie wysokiej jakości obrazu z możliwością 24-godzinnego nagrywania w systemie analogowym oraz budowę centrum dozoru w siedzibie Straży Miejskiej.

Kamery zostały rozlokowane w miejscach uzgodnionych z Policją, wytypowanych jako nentralgiczne w mieście, od których należy rozpocząć budowę „bezpiecznych stref”, tj. : rejonu dworców PKP i PKS, ulicy Słowackiego, Sienkiewicza, Parku im. Jana Pawła II, amfiteatru miejskiego, kina „Hawana”, PL. Kościuszki, ulicy Sieradzkiej i Rynku Trybunalskiego.

Do dnia 8 stycznia 2003 br. odnotowanych zostało 365 zdarzeń, w związku z zaistnieniem, których dyżurny kierował na miejsce patrol interwencyjny. Zdecydowana większość dotyczyła spożywania alkoholu w miejscach publicznych, a ponadto: zakłócania porządku publicznego, zaśmiecania terenu, niszczenia i dewastacji mienia, powodowania zagrożenia w ruchu drogowym, niebezpiecznych psów lub nie zachowania zasad bezpieczeństwa przy trzymaniu psa. Ponadto z nagrań materiałów w razie potrzeby bez przeszkód korzystają policjanci w związku z prowadzonymi postępowaniami.

O ile przed uruchomieniem systemu wymienione zdarzenia, głównie związane ze spożywaniem lub nadużywaniem alkoholu były często przedmiotem skarg i uwag mieszkańców, szczególnie w rejonie dworców, parku i Rynku Trybunalskiego, to po kilkunastu dniach zjawiska te występowały znacznie rzadziej, a obecnie praktycznie nie są odnotowywane.

DZIAŁALNOŚĆ STRAŻY MIEJSKIEJ W LATACH 1997-2002



Zestawienie ilości kwot mandatów karnych gotówkowych i kredytowanych nałożonych przez Straż Miejską w latach 1995 - 2001

Rok	Mandaty gotówkowe		Mandaty kredytowane		Razem		Średnia wysokość mandatu
	Ilość	Kwota	Ilość	Kwota	Ilość	Kwota	
1995	1.178	17.482,50	580	9.417,50	1758	26.900,00	15,30
1996	1.536	26.447,50	881	18.240,50	2417	44.688,00	18,49
1997	647	25.380,00	799	26.035,00	1473	51.415,00	34,90
1998	642	23.145,00	735	32.060,00	1377	56.205,00	40,82
1999	585	23.755,00	616	34.655,00	1201	58.410,00	48,63
2000	689	33.860,00	667	41.440,00	1356	75.300,00	55,53
2001	338	18.910,00	552	44.290,00	890	63.200,00	71,01
2002	22	1.030,00	247	21.090,00	269	22.120,00	89,55

MATERIAŁY DO PUBLIKACJI ZOSTAŁY PRZEKAZANE PRZEZ:

- 1) Wydziały Urzędu Miasta
 - Wydział Rozwoju Miasta
 - Wydział Infrastruktury
 - Wydział Spraw Społecznych
 - Referat Budżetu i Analiz Finansowych
- 2) Powiatowy Urząd Pracy
- 3) Miejską Komendę Policji

- 4) Komendę Miejską Państwowej Straży Pożarnej
- 5) Straż Miejską
- 6) Miejski Zakład Gospodarki Komunalnej Sp. z o.o.
- 7) Towarzystwo Budownictwa Społecznego Sp. z o.o.
- 8) Piotrkowską Spółdzielnię Mieszkaniową
- 9) Spółdzielnię Mieszkaniową im. J. Słowackiego
- 10) Spółdzielnię Mieszkaniową „Karusia”
- 11) Spółdzielnię Mieszkaniową „Barbórka”
- 12) Zakład Energetyczny Łódź Teren S.A. Rejon Energetyczny Piotrków Tryb.
- 13) PGNiG S.A. w Warszawie, Oddział Zakład Gazowniczy „Gazownia Łódzka” w Łodzi, Rejon Gazowniczy w Piotrkowie Tryb.
- 14) Wojewódzki Inspektorat Ochrony Środowiska w Łodzi Delegatura w Piotrkowie Trybunalskim
- 15) Akademię Świętokrzyską w Kielcach filia w Piotrkowie Trybunalskim
- 16) Wydział Zamiejscowy Wyższej Szkoły Kupieckiej
- 17) Łódzką Regionalną Kasę Chorych Oddział w Piotrkowie Tryb.
- 18) PTTK
- 19) PTSM Oddział Terenowy
- 20) Ośrodek Doskonalenia Nauczycieli