

# **RAPORT**

**O STANIE MIASTA  
PIOTRKOWA  
TRYBUNALSKIEGO**

**2003**

**OPRACOWAŁ: WYDZIAŁ ROZWOJU MIASTA  
BIURO PLANOWANIA ROZWOJU MIASTA  
URZĘDU MIASTA W PIOTRKOWIE TRYBUNALSKIM  
ISBN 83-917306-1-1**

## **SPIS TREŚCI**

- I. Informacje wstępne
  - I.1. zarys historyczny gminy
  - I.2. Zarządzanie miastem
  
- II. Społeczeństwo
  - II.1. Demografia
  - II.2. Walory miejsca zamieszkania
    - II.2.1. Sytuacja mieszkaniowa
    - II.2.2 Stan bezpieczeństwa publicznego
    - II.2.3 Wartości środowiskowe i kulturowe
  - II.3. Infrastruktura techniczna
  - II.4. Lokalny transport zbiorowy
  - II.5. Ochrona zdrowia i opieki społecznej
  - II.6. System edukacyjny
  - II.7. Budżet miasta
    - II.7.1. Struktura dochodów budżetowych
    - II.7.2. Wydatki budżetu gminy wg klasyfikacji budżetowej
    - II.7.3. Prognozy finansowe
  
- III. Gospodarka
  - III.1. Charakterystyka lokalnego sektora gospodarczego
  - III.2. Lokalny rynek pracy
  - III.3. Łódzka Specjalna Strefa Ekonomiczna
  - III.4. Uwarunkowania lokalizacyjne miasta
  - III.5. Marketing i promocja gminy
  
- IV. Ekologia i Rozwój Przestrzenny
  - IV.1. Stan czystości i środowiska
  - IV.2. Układ funkcjonalno – przestrzenny gminy
  
- V. Ogólna charakterystyka najważniejszych trendów rozwojowych gminy



*Szanowni Państwo*

**Przedstawiam Państwu szóstą publikację z cyklu **RAPORT O STANIE MIASTA PIOTRKOWA TRYBUNALSKIEGO.****

**Raport ten jest kontynuacją hasła, iż Piotrków Trybunalski to miasto z przyszłością, bogate przeszłością.**

**Na rok 2003 zaplanowaliśmy rozwiązanie wielu trudnych i nabrzmiałych problemów miasta, a także ambitne plany dalszego rozwoju gospodarczego. Jak realizowaliśmy nakreślone zadania – odpowiedzią jest materiał zamieszczony w niniejszym opracowaniu.**

**Niepowtarzalną szansą dla Polski i dla naszego miasta są fundusze unijne, w ramach których rozwiązujemy najważniejszy problem komunikacyjny miasta – budowę Obwodnicy Północnej. Prawidłowe wykorzystanie tych środków sprawi, iż Piotrków Trybunalski stawać się będzie obszarem, na którym nastąpi wzrost poziomu życia mieszkańców i rozwój miasta. Zaskutkować to powinno spadkiem bezrobocia, który to problem jest jednym z najważniejszych do rozwiązania dla władz miasta.**

**Zapraszam do lektury publikacji.**

**Waldemar Matuszewicz**

A handwritten signature in black ink, appearing to read 'W. Matuszewicz', written in a cursive style.

**Prezydent Miasta Piotrków Trybunalski**

# I. INFORMACJE WSTĘPNE

## I.1 ZARYS HISTORYCZNY

Piotrków Trybunalski - miasto położone w środkowej części Wyżyny Łódzkiej, na pograniczu historycznych dzielnic państwa polskiego, liczy obecnie ponad 81 tysięcy mieszkańców i zajmuje obszar o powierzchni 67,27 km<sup>2</sup>. Legenda przypisuje założenie miasta, żyjącemu w I połowie XII wieku, potężnemu możnowładcy polskiemu Piotrowi Duninowi zwanemu Włostowicem, który pokutując za czyn nierycerski, miał w Polsce wybudować 77 kościołów, w tym najstarszy kościół w Piotrkowie pod wezwaniem św. Jakuba. To od jego imienia ma pochodzić patronimiczna nazwa miasta, której drugi człon: Trybunalski, został nadany w czasach nowożytnych dla upamiętnienia Trybunału Koronnego - najwyższego sądu dawnej Rzeczypospolitej - mającego tutaj swoją siedzibę przez 214 lat, poczynając od 1578 roku, aż do katastrofy państwa polskiego u schyłku XVIII wieku.

Historyczne początki Piotrkowa nie są znane, a pierwsza informacja o nim spotkana w źródłach historycznych, pochodzi z przywileju księcia krakowskiego wystawionego w 1217 roku, który potwierdza wyrok sądu książęcego, korzystny dla położonego blisko, nad Pilicą, klasztoru cystersów w Sulejowie.

W ciągu XIII wieku Piotrków rozwinął się w znaczną i ludną osadę, gdzie władcy księstw łęczyckiego i sieradzkiego zwoływali zjazdy rycerskie i odbywali sądy, w czasach, gdy władca był najwyższym sędzią swoich poddanych. Prawdopodobnie w trakcie jednego z takich zjazdów, który w roku 1291 zwołał tutaj książę sieradzki Władysław Łokietek, Piotrków otrzymał przywilej lokacyjny i prawo miejskie, bowiem w początkach XIV wieku, co wynika z dokumentów książęcych, był już miastem i cieszył się opieką władcy. Niestety pierwsze dokumenty miejskie Piotrkowa uległy zniszczeniu około 1400 roku, kiedy wielki pożar zniszczył zabudowę i naruszył mury miejskie stawiane w II połowie XIV wieku za panowania Kazimierza Wielkiego. Wtedy także zbudowana została Fara - najstarszy z piotrkowskich kościołów, którego mury bywały świadkami wydarzeń mających znaczenie dla królestwa polskiego, tu bowiem uroczystymi nabożeństwami zaczynały się w XV i XVI wieku zjazdy generalne szlachty polskiej i obrady sejmowe, a później sesje Trybunału Koronnego. Tu rozpoczynali swoje rządy, obierani władcami na sejmach elekcyjnych, potomkowie Władysława Jagiełły, który w 1404 roku potwierdził wszystkie dawne przywileje Piotrkowa i nadał jego mieszkańcom prawo magdeburskie, zapewniające samorząd i królewską opiekę. Tu składali pierwsze hołdy władcom Rzeczypospolitej wielcy mistrzowie Zakonu Krzyżackiego.

### **PIOTRKÓW KOLEBKĄ PARLAMENTARYZMU I DEMOKRACJI**

Na zjeździe generalnym zwołanym do Piotrkowa przez króla Jana Olbrachta w styczniu 1493 roku nastąpiło ostateczne ustalenie kształtu parlamentu polskiego z podziałem na Izby Senacką i Poselską. Te wydarzenia powodowały, że Piotrków był w tym okresie drugą - polityczną stolicą królestwa. Nic dziwnego, że wieki XV i XVI to najlepszy okres w dziejach miasta, które pomimo trapiących je klęsk żywiołowych, pod koniec XVI wieku liczyło ponad 3000 mieszkańców w obrębie murów miejskich i na rozległych przedmieściach.

Polscy parlamentarzyści oddają hołd miejscu, w którym narodził się w 1493 roku sejm i senat.

Upadek miasta przyniosły dopiero klęski żywiołowe i skutki wojen ze Szwecją toczonych w XVII i początkach XVIII wieku. Wielki pożar we wrześniu 1786 roku zniszczył barokową zabudowę Starego Miasta, które odbudowane w początkach XIX wieku, zachowało tylko średniowieczny układ urbanistyczny i zabytkowe kościoły. Miejskie mury obronne, które

utraciły swoje znaczenie i były w złym stanie technicznym, zostały rozebrane przed 1827 rokiem, a ratusz - dawna siedziba Trybunału Koronnego po 1867 roku z polecenia władz gubernialnych. W tym trudnym dla miasta okresie pewnego splendoru dodawały mu, powstałe w na przełomie XVII i XVIII wieku, kolegia jezuitów i pijarów kształcące młodzież szlachecką ze znacznej połaci kraju. W XVIII wieku pobierali tu nauki ludzie, którzy zapisali się w historii Polski jako ważne postacie życia politycznego i naukowego jak Stanisław Konarski - reformator oświaty lub Tomasz Maruszewski i Stanisław Małachowski, współtwórcy Konstytucji 3-go Maja.

W okresie rozbiorów Piotrków uzyskał możliwości rozwoju i odzyskał w pewnym stopniu dawne znaczenie po przeprowadzeniu przez miasto w 1846 roku pierwszej w Polsce linii kolei tzw. warszawsko-wiedeńskiej i posadowieniu tutaj siedziby władz utworzonej w 1867 roku guberni piotrkowskiej, która funkcjonowała do wybuchu I wojny światowej. W tym okresie powiększony został kilkakrotnie obszar zabudowy miejskiej Piotrkowa, powstało nowe centrum pomiędzy Starym Miastem i linią kolejową, rozwinęły się zakłady przemysłowe, a ludność miasta wzrosła do 40 tysięcy. W okresie I wojny światowej, Piotrków znajdując się pod okupacją austro-węgierską, ponownie zyskał znaczenie ośrodka politycznego, będąc miejscem szczególnie ożywionej działalności patriotycznej i rekrutacji Legionów Polskich. Tutaj mieściły się Departament Wojskowy Naczelnego Komitetu Narodowego, Komenda Legionów Polskich, działały szpitale i szkoły wojskowe, a piotrkowskie drukarnie wydawały tysiące publikacji, które rozchodziły się na cały okupowany kraj. Po odzyskaniu niepodległości w 1918 roku, Piotrków jako miasto powiatowe w województwie łódzkim, stracił swoje dotychczasowe znaczenie centrum administracyjnego i ośrodka politycznego.

W latach II wojny światowej jako siedziba konspiracyjnych organów władzy terenowej

Polskiego Państwa Podziemnego stał się Piotrków ośrodkiem dobrze zorganizowanej działalności ruchu oporu. Straty w ludności jakie poniósł Piotrków w okresie okupacji niemieckiej sięgały 30% ogółu mieszkańców, w tym niemal 100% ludności żydowskiej. W okresie od 1945 do 1975 roku Piotrków był miastem powiatowym w województwie łódzkim, następnie do 1999 roku siedzibą władz wojewódzkich, aby obecnie wrócić ponownie do statusu miasta powiatowego, z bogatymi tradycjami politycznymi, kulturalnymi i oświatowymi.

## I.2 ZARZĄDZANIE MIASTEM

Prezydentem Piotrkowa Trybunalskiego jest **Waldemar Matuszewicz**, e-mail: [w.matuszewicz@piotrkow.pl](mailto:w.matuszewicz@piotrkow.pl)

Wiceprezydenci to: **Małgorzata Majczyna**, email: [m.majczyna@piotrkow.pl](mailto:m.majczyna@piotrkow.pl), i **Krzysztof Chojniak**, email: [k.chojniak@piotrkow.pl](mailto:k.chojniak@piotrkow.pl),

Stanowisko Skarbnika pełni **Wiesława Łuczak**, email: [w.luczak@piotrkow.pl](mailto:w.luczak@piotrkow.pl), a Sekretarzem jest **Bogdan Munik**, email: [b.munik@piotrkow.pl](mailto:b.munik@piotrkow.pl).

W skład Rady Miasta wchodzi **23 radnych**:

1. KLUB RADNYCH – POROZUMIENIE RADNYCH:

- **Paweł Załoga**
- **Jacek Marusiński**
- **Elżbieta Chrzęst**
- **Sławomir Jankowski**
- **Halina Molka**
- **Krzysztof Małolepszy**
- **Ireneusz Szarlej**
- **Piotr Szewczyk**

2. KLUB RADNYCH - SOJUSZ LEWICY DEMOKRATYCZNEJ

- **Ewa Ziółkowska**
- **Bronisław Brylski**
- **Eugeniusz Czajkowski**
- **Jan Dziemdziora**
- **Zbigniew Lizak**
- **Paweł Szcześniak**
- **Zbigniew Zawada**

3. KLUB RADNYCH – PRAWICA RAZEM

- **Marian Błaszczyński**
- **Jerzy Królikiewicz**
- **Piotr Masiarek**

4. RADNY Unii Pracy

- **Tomasz Sokalski**

5. RADNI NIEZRZESZENI

- **Andrzej Pol**
- **Krzysztof Kozłowski**
- **Magdalena Kwiecińska**

Funkcję Przewodniczącego Rady Miasta sprawuje Pan **Michał Rżanek**, a Wiceprzewodniczącymi są: Pani **Magdalena Kwiecińska** i Pani **Halina Molka**.

## II. SPOŁECZEŃSTWO

### II.1 DEMOGRAFIA

	2000	2001	2002	2003	2003/2002
<b>Ludność ogółem</b>	<b>82.780</b>	<b>82.524</b>	<b>82.124</b>	<b>81.691</b>	
Kobiety	43.723	43.647	43.501	43.269	99,46 %
Mężczyźni	39.057	38.877	38.623	38.422	99,47 %
Ludność na 1 km <sup>2</sup>	1230,6	1226,8	1220,8	1214,4	
Kobiety na 100 mężczyzn	111,9	112,3	112,6	112,6	
<b>Struktura ludności wg grup ekonomicznych</b>					
Ogółem	82.780 /100%/	82.524 /100%/	82.124 /100%/	81.691 /100%/	
Wiek przedprodukcyjny /0-17 lat/	19.473 /23,52%/	17.202 /20,85%/	16.523 /20,12%/	15.845 /19,40%/	
Wiek produkcyjny M/18-64/ K/18-59lat/	M 25.552 /30,87%/ K 26.110 /31,54%/	M 26.482 /32,09%/ K 27.094 /32,83%/	M 27,265 /33,20%/ K 26,508 /32,28%/	M 25.980 /31,80%/ K 27.305 /33,43%/	
Wiek poprodukcyjny	11.645 /14,07%/	11.746 /14,23%/	11,828 /14,40%/	12.561 /15,37%/	
<b>Ruch naturalny ludności</b>					
Małżeństwa	654	627	657	654	
Urodzenia żywe	798	691	802	748	
Zgony	922	866	725	764	
<b>Przyrost naturalny</b>	<b>- 124</b>	<b>-175</b>	<b>+77</b>	<b>-16</b>	
<b>Migracje ludności</b>					
<b>Napływ ludności – ogółem</b>	<b>499</b>	<b>466</b>	<b>451</b>	<b>590</b>	
z miast	196	179	189	262	
ze wsi	297	279	258	318	
z zagranicy	6	8	4	10	
<b>odpływ ogółem</b>	<b>724</b>	<b>633</b>	<b>837</b>	<b>821</b>	
do miast	355	356	429	433	
do wsi	358	265	394	377	
za granicę	11	12	14	11	
<b>Saldo migracji</b>	<b>-255</b>	<b>-167</b>	<b>-386</b>	<b>-231</b>	



## II.2 WALORY MIEJSCA ZAMIESZKANIA

### II.2.1 SYTUACJA MIESZKANIOWA

#### TOWARZYSTWO BUDOWNICTWA SPOŁECZNEGO SP. Z O.O.

#### BUDYNKI MIESZKALNE I UŻYTKOWE (BEZ GARAŻY I KOMÓREK), ZARZĄDZANE ORAZ BĘDĄCE WŁASNOŚCIĄ TBS Sp. z o.o.

##### Powierzchnia i ilość budynków

Lp.	Rodzaj własności budynków	Ilość budynków	Powierzchnia oczynszowana lokali mieszkalnych (m <sup>2</sup> )	Powierzchnia oczynszowana lokali Użytkowych (m <sup>2</sup> )
1.	Gmina (G)	261	76.398	11.630
2.	Skarb Państwa (SP)	12	3.849	533
3.	Współwłasność (W)	18	4.742	441
4.	Własność osób fizycznych – w zarządzie (Z)	65	17.732	700
<b>Razem poz. 1-4</b>		<b>356</b>	<b>102.721</b>	<b>13.304</b>
5.	Wspólnoty Mieszkaniowe – lokale gminy (WM)	96	111.559	1.250
6.	Własność TBS Sp. z o.o. (TBS)	11	7.277	1.168 + 2.465 siedziba TBS

W 2003 r. oddano do użytku po adaptacji w zakresie TBS budynek mieszkalno –użytkowy przy ul. Wysokiej 21, w którym są 24 mieszkania o łącznej powierzchni użytkowej 1.119,68 m<sup>2</sup> oraz 2 lokale użytkowe o pow. 595,87 m<sup>2</sup>

##### Struktura wieku zasobów mieszkaniowych

Lp.	Lata budowy	Ilość budynków			
		G+SP+W+Z	WM	TBS	Razem
1.	Po 1960 roku	80	53	5	<b>138</b>
2.	W latach 1950 – 1960	26	19	-	<b>45</b>
3.	Przed 1950 ale o standardzie budynków współczesnych	4	-	-	<b>4</b>
4.	Przedwojenne, murowane o drewnianych stropach	234	14	6	<b>254</b>
5.	Drewniane z muru pruskiego	12	-	-	<b>12</b>
<b>Ogółem liczba budynków</b>		<b>356</b>	<b>86</b>	<b>11</b>	<b>453</b>

### Stan techniczny lokali mieszkalnych

Lp.	Wyposażenie lokali	Ilość lokali (G+SP+W+Z + lokale Gminy w budynkach WM)	Ilość lokali (TBS)
1.	Woda	4.839	158
2.	Kanalizacja	4.823	158
3.	Ustęp splukiwany	3.920	147
4.	Łazienka	3.355	147
5.	Gaz	3.855	124
6.	C.o.	2.176	130
7.	C.w.u. z sieci	947	68
8.	Lokale bez urządzeń wymienionych w poz. 1-7	131	-
<b>Ogółem liczba lokali</b>		<b>4.970</b>	<b>158</b>

### Realizacja list osób zakwalifikowanych do zawarcia umów najmu w gminnym zasobie mieszkaniowym

Lp	Rodzaj listy	Ilość osób umieszczonych na liście	Ilość zawartych umów najmu	Ilość osób oczekujących na wskazanie lokalu na dzień 31.12.2003 r.
		2003 r.	2003 r.	
1.	Lista osób zakwalifikowanych na lokale zamienne	28	24	80
2.	Lista osób zakwalifikowanych na lokale socjalne	120 w tym 42 przyspieszenia	28	232 (w tym 86 przysp.)
3.	Lista osób zakwalifikowanych na najem lokalu	48 w tym 4 przyspieszenia i 22 *	32 w tym 22*	79 (w tym 12 przysp.)
4.	Lista osób zakwalifikowanych na zamianę z Urzędu	6	4	11
<b>R A Z E M:</b>		<b>202 w tym 22 *</b>	<b>88 w tym 22*</b>	<b>402</b>

\*) dotyczy prawa do zawarcia umów najmu zgodnie z decyzją właściciela gminnego zasobu mieszkaniowego po pozytywnej opinii Komisji Inwentaryzacji Mienia Komunalnego i Spraw Mieszkaniowych RM Piotrkowa Trybunalskiego.

### PIOTRKOWSKA SPÓŁDZIELNIA MIESZKANIOWA

Liczba mieszkań oddanych do użytku w 2003r.	- 0
Ogólna liczba lokali mieszkalnych	- 6550
Powierzchnia lokali mieszkalnych	- 289.041,45 m <sup>2</sup>
Powierzchnia lokali użytkowych	- 13.408,56 m <sup>2</sup>
Bilans zasobów mieszkaniowych	- 103 budynki

Struktura wieku zasobów mieszkaniowych –

budynki wybudowane w latach:	1958 - 1965	- 14
	1996 – 1970	- 20
	1971 -1975	- 22
	1976 - 1980	- 17
	1981 - 1985	- 18
	1986 - 1990	- 4
	1991 - 1995	- 7
	1998	- 1.

Stan techniczny budynków zależy jest od ich wieku. Ponad połowa budynków ma więcej niż 25 lat. Budynki były wznoszone systemem tradycyjnym, a od 1970 roku z wielkiej płyty, użyte do budowy materiały nie były zbyt wysokiej jakości. Powoduje to, że budynki i ich wyposażenie techniczne wymagają systematycznych remontów i modernizacji. Sukcesywnie wymieniana jest instalacja elektryczna, wodociagowo-kanalizacyjna i centralnego ogrzewania oraz gazowa. Modernizacji poddawane są najbardziej wyeksploatowane węzły ciepłe wybudowane w latach 70-tych i 80-tych. Wykonane są docieplenia zewnętrznych ścian budynków. W 2003 r. docieplono 15.215 m<sup>2</sup> elewacji budynków. Takich samych zabiegów wymagają stropodachy.

Również stolarka okienna jest w złym stanie, co powoduje konieczność zwiększenia zakresu jej wymiany. W 2003r. wymieniono w lokalach mieszkalnych 1555 okien a plan na 2004r. przewiduje wymianę 1400 okien. Działania te powodują, że na likwidację wad technologicznych oraz konserwację starzejących się zasobów potrzebne są znaczne środki finansowe, które Spółdzielnia musi wygospodarować tylko z opłat za używanie mieszkań oraz najem lokali użytkowych.

## **SPÓŁDZIELNIA MIESZKANIOWA IM. J. SŁOWACKIEGO**

1. Liczba mieszkań oddanych do użytku w 2003r.- 26 mieszkań o łącznie powierzchni użytkowej 1.506,93m<sup>2</sup>
2. Ogólna liczba lokali mieszkalnych – 4.607 lokali
3. Ogólna powierzchnia czynszowanych lokali – 267.497m<sup>2</sup> pu., w tym lokali mieszkalnych 263.400m<sup>2</sup> pu.,
4. Zasoby mieszkaniowe zamieszkałe w 99,84%.
5. Struktura wieku zasobów mieszkaniowych:
  - zrealizowane w latach 1975 – 1980 – 20 budynków
  - zrealizowane w latach 1981 – 1985 – 29 budynków
  - zrealizowane w latach 1986 – 1990 – 35 budynków
  - zrealizowane w latach 1991 – 1996 – 19 budynków
  - zrealizowane w latach 1997 – 2000 – 4 budynki
  - zrealizowane po 2000 roku – 1 budynek
6. Stan techniczny budynków – dobry.

7. W realizacji budynek mieszkalny realizowany w technologii tradycyjnej o 24 mieszkaniach oraz 12 garażach wbudowanych. Struktura mieszkań od 2 – 5 pokoi, o powierzchni użytkowej od 42 – 101 m<sup>2</sup>, wyposażonych w instalację wodno-kanalizacyjną, c.o., c.w., gazową, elektryczną, TV-SAT oraz domofonową. Lokale mieszkalne w pełni opomiarowane. Przekazano do eksploatacji I część w grudniu 2003 roku, II część w 2004 roku.

### SPÓŁDZIELNIA MIESZKANIOWA „KARUSIA”

Lp.	Rodzaj lokali	Ilość budynków	Ilość lokali	Powierzchnia użytkowa w m <sup>2</sup>
(1)	(2)	(3)	(4)	(5)
1	Lokale mieszkalne	11	476	27.351,99
1a	- w tym część wykorzystana na działalność gospodarczą	-	2	31,00
2	Lokale użytkowe	-	6	498,08
2a	- własnościowe	-	3	373,99
2b	- w najmie	-	2	52,97
2c	- inne	-	1	71,12
3	Lokale użytkowe - garaże	14	144	2.548,35
3a	- własnościowe	-	137	2.405,28
3b	- w najmie	-	7	143,07
	<b>Ogółem (1+2+3)</b>	<b>25</b>	<b>626</b>	<b>30.398,42</b>

Struktura wieku zasobów mieszkaniowych zamieszkałych przedstawia się następująco:

Lp.	Adres posesji	Ilość budynków	Ilość lokali mieszkalnych	Ilość izb	Oddane do użytku
(1)	(2)	(3)	(4)	(5)	(6)
1	Sadowa 22B i C	2	80	300	1990 r.
2	Piastowska 14/16	1	66	198	1991 r.
3	Targowa 10A, B, C i D	4	160	643	1992 r.
4	Dzielna 14	1	66	262	1992 r.
5	Al.3-go Maja 6	1	53	186	1993 r.
6	Wojska Polskiego 135A	1	31	90	1997 r.
7	Dzielna 16	1	20	56	2001 r.
	<b>Ogółem</b>	<b>11</b>	<b>476</b>	<b>1.715</b>	

Stan techniczny zasobów - dobry. W 2003 r. Spółdzielnia nie oddała do użytku żadnego nowego budynku.

## SPÓŁDZIELNIA MIESZKANIOWA „BARBÓRKA”

1. Liczba mieszkań oddanych do użytku w 2003r. - 0
2. Ogólna liczba i powierzchnia lokali będących w posiadaniu spółdzielni - 948 – lokali mieszkalnych, 3 lokale użytkowe o łącznej powierzchni 46920 m<sup>2</sup> pu.
3. Powierzchnia czynszowanych lokali mieszkalnych i użytkowych - 46920 m<sup>2</sup> pu.
4. Bilans zasobów mieszkaniowych Spółdzielni - 27 budynków.
5. Zasoby mieszkaniowe zamieszkane - 27 budynków.
6. Struktura wieku zasobów mieszkaniowych - przed 1957r. – 1 budynek,  
1958r. – 2 budynki,  
1960r. – 1 budynek,  
1961r. – 1 budynek,  
1962r. – 1 budynek,  
1963r. – 1 budynek,  
1964/5r.-1 budynek,  
1966r. – 1 budynek,  
1975r. – 4 budynki,  
1978r. – 2 budynki,  
1979r. – 1 budynek,  
1980r. –5budynków  
1982r. – 1budynek,  
1985r. – 1 budynek,  
1986r. – 4 budynki.
7. Stan techniczny lokali-dobry

## II.2.2 STAN BEZPIECZEŃSTWA PUBLICZNEGO

### DZIAŁALNOŚĆ KOMENDY MIEJSKIEJ POLICJI

W 2003 roku na terenie Piotrkowa Tryb. stwierdzono ogółem 2722 przestępstwa tj. o 19 więcej niż w analogicznym okresie roku ubiegłego, ustalając dynamikę przestępczości na poziomie 100,7 %.

#### Przestępczość kryminalna

Na terenie Piotrkowa Tryb. Policja stwierdziła ogółem **2203** przestępstwa o charakterze kryminalnym, tj. o **45** mniej niż w roku 2002, ustalając dynamikę na poziomie **98,0** %.

W wybranych kategoriach przestępstw sytuacja przedstawiała się następująco:

Rodzaj przestępstwa	Zabójstwo		Bójka lub pobicie		Zgwałcenie		Kradzież rozbójnicza, rozbój, wymuszenie rozbójnicze		Kradzież cudzej rzeczy		w tym kradzieże i kradzieże poprzez włamanie do samochodu		Kradzież z włamaniem		Ustawa o przeciwdziałaniu narkomanii	
	2002	2003	2002	2003	2002	2003	2002	2003	2002	2003	2002	2003	2002	2003	2002	2003
Liczba przestępstw	6	8	31	31	5	4	84	99	626	712	164	178	772	567	75	69

#### Przestępstwa przeciwko życiu i zdrowiu

Zabójstwa oraz bójki i pobicia to przestępstwa, które mają ogromny wpływ na poczucie bezpieczeństwa wśród obywateli, dlatego też przeciwdziałanie im traktowane jest w sposób priorytetowy. W 2003 roku w Piotrkowie Tryb. stwierdzono osiem zabójstw (tj. o 2 więcej niż w roku ubiegłym), sprawcy wszystkich zabójstw zostali ustaleni, zatrzymani i decyzją sądu tymczasowo aresztowani.

W kategorii bójek i pobić stwierdzono dokładnie tyle samo zdarzeń ile w roku 2002. Spośród 31 stwierdzonych bójek i pobić aż 29 wykryto, ustalając 44 podejrzanych. Wobec 33 sprawców pobić i bójek wystąpiono z wnioskiem o sporządzenie aktu oskarżenia, z czego tylko 2 decyzją sądu zostało tymczasowo aresztowanych.

#### Zgwałcenie

Zmniejszeniu uległa liczba zgwałceń odnotowanych na terenie miasta. W 2003 roku stwierdzono 5 tego typu przestępstw, o 1 mniej niż w roku 2002. W wyniku podjętych działań wytypowano i zatrzymano 4 podejrzanych, a wobec dwóch spośród nich sporządzono akt oskarżenia natomiast jednego decyzją sądu tymczasowo aresztowano.

### **Rozboje i wymuszenia rozbójnicze.**

W 2003 roku wzrosła liczba stwierdzonych rozbojów i wymuszeń rozbójniczych z 84 w roku 2002 do 99 w roku 2003 ustalając dynamikę na poziomie 117,9 %. W dalszym ciągu zdecydowana większość stwierdzanych rozbojów to rozboje uliczne. Aktualnie miejscami największego zagrożenia rozbojami są osiedla: Wyzwolenie i część Starego Miasta oraz Piastowska/Jagiellońska.

Na 99 przestępstw stwierdzonych w tej kategorii, w 45 przypadkach podjęte przez Policję działania doprowadziły do ustalenia i zatrzymania 63 podejrzanych, z których wobec 47 skierowano akt oskarżenia, natomiast 21 decyzją sądu zostało tymczasowo aresztowanych.

### **Kradzież cudzej rzeczy.**

Wzrosła liczba stwierdzonych przypadków kradzieży cudzej rzeczy z 626 w roku 2002 do 712 w roku 2003, podnosząc dynamikę do poziomu 113,7 %.

W mieście największą grupę stanowiły kradzieże samochodów (178), następnie kradzieże: kieszonkowe – (66), mieszkaniowe (50), akcesoriów samochodowych (35), sklepowe – (27), rowerów (26), kradzieże w urzędach, biurach i przychodniach (24), z nie zamkniętych pojazdów (20), tablic rejestracyjnych (14). Podjęte przez KMP działania doprowadziły do wykrycia 163 kradzieży tj. o 21 więcej niż w roku 2002. Postawiono zarzut dokonania kradzieży 149 podejrzanych i skierowano 119 wniosków o sporządzenie aktu oskarżenia. Jednego sprawcę decyzją sądu tymczasowo aresztowano.

### **Kradzież z włamaniem**

W 2003 roku w Piotrkowie Tryb. stwierdzono 567 przestępstw kradzieży z włamaniem, tj. o 205 mniej niż w roku 2002.

Na terenie miasta największą grupę włamań stanowiły włamania do: samochodów – 119, obiektów handlowych – 68, piwnic i komórek – 54, mieszkań – 64, instytucji i placówek oświatowych – 12, restauracji, barów i kawiarni – 9.

Nadal największy wpływ na poziom dynamiki w tej kategorii mają włamania do samochodów. Jednak w porównaniu do roku 2002 znacznie zmniejszyła się liczba zarówno włamań do samochodów (z 158 do 119), jak i do obiektów handlowych (z 101 do 68). Spadki o których mowa są bez wątpienia wynikiem zmian w organizacji pracy Referatu Patrolowo-Interwencyjnego, polegających na maksymalnym przesunięciu sił na III zmianę. W 2003 roku ponad 40 % sił RPI skierowanych było do pracy na III zmianie. Dodatkowo w IV kwartale 2003 r. w godzinach wieczorowo-nocnych służba patrolowa wspomagana była patrolami ponadnormatywnymi finansowanymi przez lokalny samorząd.

W toku prowadzonych postępowań przygotowawczych wykryto 139 włamań, ustalono 82 podejrzanych a wobec 65 skierowano wnioski o sporządzenie aktu oskarżenia, 5 podejrzanych decyzją sądu zostało tymczasowo aresztowanych.

### **Przestępstwa z ustawy o przeciwdziałaniu narkomanii**

W ocenianym okresie na terenie Piotrkowa Tryb. stwierdzono 69 przestępstw z ustawy o przeciwdziałaniu narkomanii powodując obniżenie poziomu dynamiki do 92,0 %. Spośród 69 przestępstw stwierdzonych 64 wykryto ustalając wskaźnik wykrywalności na poziomie 92,8 %. W 18 wszczętych postępowaniach przygotowawczych ustalono 16 podejrzanych. Wobec 13 z nich skierowano wnioski o sporządzenie aktu oskarżenia.

### **Przestępczość gospodarcza**

W 2003 roku na terenie działania KMP w Piotrkowie Tryb. stwierdzono 144 przestępstwa gospodarcze. Ogółem ustalono 93 podejrzanych, z czego wobec 88 skierowano wnioski o sporządzenie aktu oskarżenia. Wobec 3 sprawców sąd zastosował środek zapobiegawczy w postaci tymczasowego aresztowania.

Funkcjonująca w strukturach KMP w Piotrkowie Tryb. Sekcja do zwalczania przestępstw gospodarczych w 2003 roku przeprowadziła 132 postępowania przygotowawcze (łącznie z postępowaniami przejętymi z roku 2002). Suma ujawnionych strat w tych postępowaniach wyniosła 1.160.339 zł, natomiast wartość odzyskanego mienia 317. 472 zł.

Prowadząc działania operacyjne przeprowadzono łącznie 26 kontroli różnych miejsc, w wyniku podjętych działań operacyjnych odzyskano mienie, którego wartość szacuje się na kwotę 92.021,00 zł.

W zakresie zwalczania oszustw ujawniono 2 grupy osób (łącznie 16 osób) , które na podstawie sfałszowanych zaświadczeń o zatrudnieniu wspólnie i w porozumieniu wyłudzały kredyty bezgotówkowe na zakup towarów w hipermarketach mieszczących się na terenie miasta. Ujawniona suma strat jest nie mniejsza niż 22.800,00 zł.

#### **WSKAŹNIK WYKRYWALNOŚCI**

KATEGORIA PRZESTĘPSTWA	WSKAŹNIK WYKRYWALNOŚCI %	
	ROK 2002	ROK 2003
Zabójstwo	85,7	100,0
Udział w bójce lub pobiciu	67,7	93,5
Zgwałcenie	66,7	100,0
Kradzież rozbójnicza, rozbój, wymuszenie rozbójnicze	57,5	45,5
Kradzież cudzej rzeczy	22,5	22,7
w tym kradzież samochodów	10,3	6,7
Kradzież z włamaniem	19,2	20,9

#### **Zagrożenie bezpieczeństwa w ruchu drogowym**

Ogółem w 2003 r. na ulicach miasta Policja odnotowała 683 zdarzenia drogowe tj. o 81 mniej niż w roku 2002.

Odnutowano 69 wypadków drogowych, w wyniku, których 5 osób poniosło śmierć, a 74 doznało obrażeń ciała. Pozostałych 614 zdarzeń drogowych zakwalifikowanych zostało jako kolizje drogowe.

Najwięcej zdarzeń drogowych odnotowano na ulicach:

- Wojska Polskiego - 72, w tym 7 wypadków
- Słowackiego - 63, w tym 8 wypadków
- Sikorskiego - 40, w tym 3 wypadki
- Armii Krajowej - 40, w tym 5 wypadków
- Sulejowskiej - 39, w tym 4 wypadki
- Kopernika - 32, w tym 6 wypadków
- Kostromskiej - 29, w tym 8 wypadków
- Piłsudskiego- 27, w tym 4 wypadki

Najczęstszą przyczyną wypadków było:

- nieprzestrzeganie pierwszeństwa przejazdu - 34,0 %
- niezachowanie bezpiecznej odległości między pojazdami - 18,7 %
- niedostosowanie prędkości do warunków ruchu - 8,5 %
- nieprawidłowe cofanie - 9,5 %

Nietrzeźwi uczestnicy dróg spowodowali 16 zdarzeń, tj. 2,4 %.

Natomiast z analizy poszczególnych dni tygodnia wynika, że najniebezpieczniej było w piątek (21 %), czwartek (17%) i środę (16 %).



## **Wyniki działań policyjnych**

Wszczęto łącznie 2555 postępowań przygotowawczych, z czego 1429 zakończono wykryciem sprawców. W toku prowadzonych czynności ustalono 1125 podejrzanych o popełnienie przestępstwa, z czego wobec 1002 skierowano sprawy do sądu z aktem oskarżenia. Wobec 67 osób Sąd Rejonowy w Piotrkowie Tryb. na wniosek prokuratury zastosował środek zapobiegawczy w postaci tymczasowego aresztowania.

W sprawach o przestępstwa kryminalne w 2003 roku wszczęto 2005 postępowań tj., o 179 mniej niż w roku 2002 ustalając dynamikę na poziomie 91,8 %. Wykryto 932 sprawy ustalając 692 podejrzanych o popełnienie czynów o charakterze kryminalnym. Na gorącym uczynku popełnienia przestępstwa lub w bezpośrednim pościgu policjanci zatrzymali łącznie 308 sprawców przestępstw.

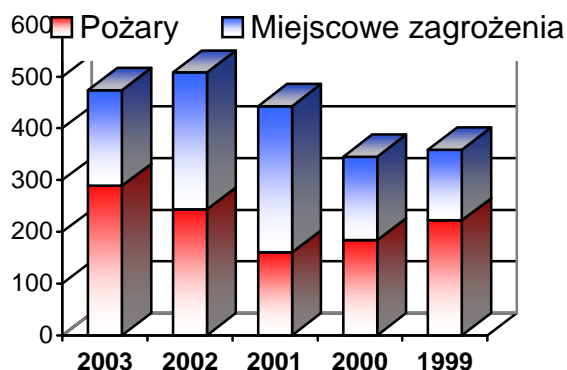
## **DZIAŁALNOŚĆ KOMENDY MIEJSKIEJ PAŃSTWOWEJ STRAŻY POŻARNEJ**

### **Struktura zdarzeń**

Na terenie miasta w 2003 roku jednostki ochrony przeciwpożarowej interweniowały w 489 zdarzeniach, w tym zanotowano:

- 289 pożarów,
- 186 miejscowych zagrożeń,
- 14 alarmów fałszywych.

Ilość zdarzeń na przełomie 5 lat w Piotrkowie Tryb. przedstawia się następująco:



Struktura i dynamika zdarzeń jest zróżnicowana. W ostatnich dwóch latach odnotowano wzrost liczby pożarów, przy czym w latach 1999-2001 ilość ta nieznacznie malała. W porównaniu do 2002 roku zanotowano wzrost liczby pożarów o 18%. W przypadku zdarzeń określanych jako miejscowe zagrożenia zanotowano znaczny 30 % spadek.

### **Miejsca powstawania pożarów**

Największa ilość pożarów występuje w kategorii inne obiekty tj. śmietniki, zsypy, garaże, obiekty przyrody, trawy, trawniki. Drugą pozycję pod względem ilości zdarzeń zajmują pożary w obiektach mieszkalnych. Największa ilość pożarów w tej grupie ma miejsce w wielorodzinnych budynkach mieszkalnych – 55 pożarów.

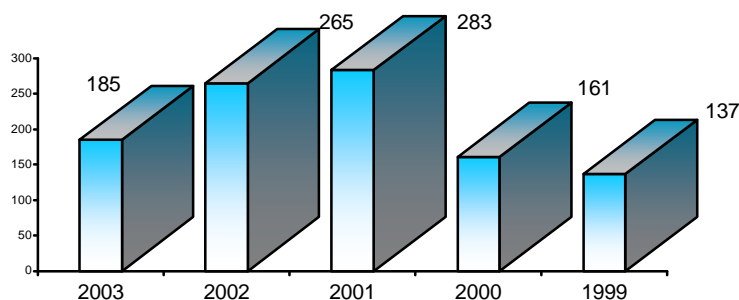
W porównaniu z 2002 rokiem wartość strat spowodowana pożarami była znacznie mniejsza, przy czym ilość zdarzeń w 2003 roku była większa.

Dominującą przyczyną pożarów w roku 2003 podobnie jak w roku 2002 były podpalenia (65%), następnie nieostrożność osób dorosłych i nieletnich (19%) oraz wady urządzeń i instalacji elektrycznych (8%). W pozostałych przypadkach, co stanowi 2% całej liczby pożarów ich przyczyną były nieprawidłowa eksploatacja urządzeń i instalacji elektrycznych oraz 6 % inne przyczyny.

Ponadto w 2003 roku tragicznym skutkiem pożaru była śmierć 1 osoby w dniu 01.03.2003 r. w budynku mieszkalnym jednorodzinny przy ul. Dębowej 9 w Piotrkowie Tryb.

### **Miejscowe zagrożenia**

#### **Kształtowanie się miejscowych zagrożeń w kolejnych latach.**



W porównaniu z rokiem ubiegłym na terenie miasta Piotrkowa Tryb. odnotowano 30 % spadek ilości miejscowych zagrożeń.

### **Działalność kontrolno-rozpoznawcza**

W roku 2003 na terenie miasta skontrolowano 165 obiektów. Łącznie wykryto 164 nieprawidłowości w tym 8 powodujących zagrożenie dla życia i zdrowia ludzi.

W toku prowadzonego pokontrolnego postępowania administracyjnego wydano 47 decyzji administracyjnych, nakazujących usunięcie stwierdzonych nieprawidłowości, 5 decyzji wstrzymujących eksploatację obiektów oraz wszczęto 3 postępowania egzekucyjne.

W związku z wprowadzeniem w życie ustawy „Prawo ochrony środowiska”, poddano analizie wykaz zakładów o zwiększonym i dużym ryzyku, wraz z podaniem rodzaju i ilości materiałów niebezpiecznych. Nie stwierdzono na terenie miasta zakładów kwalifikujących się do ww. grupy obiektów.

### **Centrum Powiadamiania Ratunkowego**

W ubiegłym roku zostało uruchomione Centrum Powiadamiania Ratunkowego, rozpoczęło oficjalne funkcjonowanie w dniu 22 grudnia, po prawie trzech latach intensywnych przygotowań i wykonywania prac organizacyjnych oraz adaptacyjnych pomieszczeń.

Początek staraniom dało podpisanie porozumienia pomiędzy Prezydentem Piotrkowa Tryb. Starostą Piotrkowskim, Dyrektorem Szpitala Wojewódzkiego w Piotrkowie Tryb.- oraz Komendantem Miejskim PSP. Przedsięwzięcie zostało włączone również do wojewódzkiego programu uruchomionego przez Ministerstwo Zdrowia.

Utworzony CPR umożliwia przyjmowanie zgłoszeń wpływających na numery alarmowe 999, 998 i 112 przez oficerów dyżurnych PSP oraz dyspozytorów Pogotowia Ratunkowego pracujących w jednej sali operacyjnej. Przygotowane zostały również

stanowiska pracy dla innych służb. Piotrkowskie CPR spełnia założenia zintegrowanego systemu ratowniczego i umożliwia ujednoczenie systemu zgłoszeń z terenu Piotrkowa Trybunalskiego i powiatu piotrkowskiego a także pełne zarządzanie siłami i środkami jednostek ochrony przeciwpożarowej i ochrony zdrowia oraz różnorodnych podmiotów współdziałających w powiatach. Ułatwia także koordynację działań ratowniczych prowadzonych przez kilka służb w jednym czasie i miejscu zgodnie z procedurami i rozwiązaniami przyjętymi m.in. w planach ratowniczych powiatów.

### **DZIAŁALNOŚĆ STRAŻY MIEJSKIEJ**

Straż Miejska zatrudnia 34 osoby, z czego: 28 funkcjonariuszy: w służbie patrolowej (22) i dyżurnej (6), 6 osób w ramach obsługi finansowej, prawnej, organizacyjnej i administracyjnej. Funkcjonariusze pełnili służbę przez 7 dni w tygodniu w systemie 24-godzinnym i 3-zmianowym.

Ogółem strażnicy przeprowadzili **4466 interwencji**, które dotyczyły:

- spożywania alkoholu w miejscach publicznych	<b>725</b>
- parkowania pojazdów w miejscach zabronionych	<b>590</b>
- oświetlenia ulic	<b>455</b>
- zakłócania porządku publicznego	<b>379</b>
- bezpiecznych lub pozostawionych bez nadzoru psów	<b>358</b>
- stanu dróg	<b>322</b>
- handlu na targowiskach	<b>279</b>
- porządku i czystości na terenie miasta	<b>231</b>
- nietrzeźwych	<b>188</b>
- administracji domów	<b>145</b>
- kontroli porządkowych posesji	<b>133</b>
- pomocy udzielanej kontrolerom MZK	<b>132</b>
- przepisów ppoż.	<b>115</b>
- bezdomnych	<b>111</b>
- zanieczyszczania miejsc publicznych	<b>61</b>
- awarii wod.-kan.	<b>40</b>
- niszczenia mienia	<b>17</b>
- awarii energetycznych	<b>8</b>
- inne	<b>132</b>

W omawianym okresie dyżurni Straży Miejskiej odebrali 3960 zgłoszeń od mieszkańców (3474) i dyżurnego KMP (486)

W roku 2003 roku strażnicy ujawnili ogółem 4558 wykroczeń, których sprawcy swoim działaniem lub zaniechaniem popełnili wykroczenia przeciwko:

- bezpieczeństwu i porządkowi w komunikacji	<b>2511</b>
- przepisom ustawy o wychowaniu w trzeźwości	<b>1116</b>
- porządkowi i spokojowi w miejscach publicznych	<b>221</b>
- urządzeniom użytku publicznego	<b>205</b>
- bezpieczeństwu osób i mienia	<b>178</b>
- przepisom o utrzymaniu czystości i porządku	<b>170</b>
- zdrowiu	<b>40</b>
- obyczajności	<b>23</b>
- inne	<b>94</b>

Wobec sprawców wykroczeń zastosowane zostały następujące sankcje i środki:

- pouczenia	<b>3532</b>
- mandaty karne	<b>822</b>
- zobowiązania	<b>30</b>

Funkcjonariusze nałożyli 814 mandatów kredytowych i 8 mandatów gotówkowych na łączną kwotę 76.090 zł

### **Monitoring**

W 2003 roku na skutek bezpośredniej obserwacji zdarzeń na monitorowanym obszarze strażnicy przeprowadzili 432 interwencje dotyczące przede wszystkim spożywania alkoholu w miejscach publicznych i zakłócania porządku publicznego, zachowywania się przez nietrzeźwych w miejscach publicznych, zanieczyszczania miejsc publicznych, niszczenia mienia, nieprawidłowego parkowania – w tym zajmowania miejsc parkingowych dla niepełnosprawnych przez osoby nie posiadające stosownego uprawnienia, bójek, bezpieczeństwa psów, plakatowania i umieszczania ogłoszeń w miejscach do tego nie przeznaczonych i innych naruszeń porządku publicznego. W ich rezultacie stosowane były zarówno pouczenia, jak i mandaty oraz kierowane wnioski o ukaranie do Sądu Rejonowego. Sprawcy przestępstw przekazywani byli Policji. Z nagranych materiałów w razie potrzeby korzystali również policjanci w związku z prowadzonymi postępowaniami.

## **II.2.3 WARTOŚCI ŚRODOWISKOWE I KULTUROWE**

Pomimo różnorodnych trudności sieć instytucji kultury w 2003 roku nie uległa zmianie.

### **Działalność w zakresie upowszechniania kultury prowadziły:**

- Miejski Ośrodek Kultury
- Miejska Biblioteka Publiczna im. Adama Próchnika z Filią Nr 1 i 2
- Muzeum
- Biuro Wystaw Artystycznych „Galeria Sztuki”
- Państwowa Szkoła Muzyczna I i II stopnia im. I.J.Paderewskiego

### **oraz stowarzyszenia kultury:**

- Stowarzyszenie Kulturalne Klub „Pod Hale”
- Stowarzyszenie Śpiewacze „Chorus Academicus”
- Nauczycielskie Stowarzyszenie Kulturalno-Oświatowe „NASTOK”
- Stowarzyszenie ARTalent
- Towarzystwo Kultury Teatralnej
- Stowarzyszenie Miłośników Tańca „Scat”
- Towarzystwo Przyjaciół Miasta Piotrkowa Trybunalskiego
- Piotrkowskie Stowarzyszenie Artystów Plastyków
- Stowarzyszenie Działań Artystycznych „Galeria OFF”
- Piotrkowskie Towarzystwo Muzyczne im. F.Lessla
- Stowarzyszenie Przyjaciół Ognisk Artystycznych
- Piotrkowskie Towarzystwo Przyjaciół Nauk

-Stowarzyszenie "Busola dla artystycznie uzdolnionych dzieci"

-Stowarzyszenie Wspierania Działań Teatralnych "Poddasze"

## MUZEUM

W 2003 roku w salach Zamku, gdzie znajduje się siedziba Muzeum, zorganizowano 5 wystaw stałych, 8 wystaw czasowych oraz 7 wystaw oświatowych. Muzeum odwiedziło 21.404 zwiedzających. Zorganizowano 319 imprez, z czego 118 to lekcje muzealne, które organizowane w siedzibie Muzeum i w szkołach piotrkowskich, cieszyły się w 2003 roku znaczną popularnością i zwiększonym zapotrzebowaniem ze strony szkół podstawowych i gimnazjów w mieście i w powiecie piotrkowskim.

Ilość eksponatów muzealnych na koniec 2003 roku wzrosła do 15.752 pozycji inwentarzowych, to jest o 152 więcej niż zakładał plan. Biblioteka muzealna została wzbogacona o 89 pozycji książkowych z zakresu literatury naukowej osiągając ilość 7.180 voluminów.

W siedzibie Muzeum zostały zorganizowane cztery sesje naukowe poświęcone tematyce piotrkowskiej: "Michał Rawita-Witanowski i jego współpracownicy", "Dziedzictwo A.F. Modrzewskiego w myśli politycznej i humanistycznej", "Tradycje parlamentarne Piotrkowa", "Rola edukacji regionalnej w procesie dydaktycznym – współpraca instytucji kultury z oświatą" organizowane wspólnie z Filią Akademii Świętokrzyskiej, PTTK i Wojewódzkim Ośrodkiem Metodycznym w Piotrkowie Trybunalskim.

W Muzeum odbyło się 14 koncertów, recitali i przedstawień słowno-muzycznych dla mieszkańców miasta, w tym 6 koncertów w ramach XXXIV Dni Muzyki Kameralnej.

Muzeum zorganizowało 34 - prelekcji, odczytów, referatów dla łącznej liczby 1957 osób, 23 – spotkań, 7 – konkursów z dziedziny historii i sztuki, w których uczestniczyły dzieci i młodzież szkół piotrkowskich; 18 – projekcji filmów oświatowych i dokumentalnych przy okazji sesji naukowych, lekcji muzealnych i spotkań kombatanckich dla łącznej liczby 998 osób.

## MIEJSKA BIBLIOTEKA PUBLICZNA im. Adama Próchnika

Najważniejszym zadaniem realizowanym przez tę instytucję kultury jest obsługa czytelników, których w 2003 roku zarejestrowano 22.532 co stanowi 28 % ogółu mieszkańców Piotrkowa Trybunalskiego. Bibliotekę odwiedziło 173.954 osób. Czytelnikom tym wypożyczono 398.629 książek. W stosunku do roku 2002 liczba czytelników zmniejszyła się tylko o 695 osób. Dzięki staraniom pracowników MBP udało się zgromadzić 6.657 książek, pomimo, że ze środków własnych zakupiono 4.758 książek za kwotę 91.518,41 zł. Wśród nowych książek znalazło się 81 pozycji dotyczących regionu piotrkowskiego. W formie darów, do MBP wpłynęło 1.899 książek od osób prywatnych, instytucji i wydawnictw.

Struktura księgozbioru kształtuje się następująco:

- literatura piękna dla dorosłych	- 108 702	- 38,5%
- literatura piękna dla dzieci	- 35 400	- 12,5%
- literatura popularno-naukowa	- 136 365	- 48,3%
- zbiór PTTK	- 2 094	- 0,7%
<b>ogółem księgozbiór</b>	<b>- 282 561</b>	<b>- 100%</b>

Biblioteka posiada 6 266 woluminów czasopism o wartości 79 955,80 zł. Przybyło 282 wol. czasopism o wartości 10 252,75 zł.

Zbiory specjalne Biblioteki - "książki mówione", dokumenty życia społecznego, dokumenty elektroniczne, kasety video, starodruki stanowią ogółem 23 908 jednostek inwentarzowych o wartości 48 539,49 zł.

W Czytelni dla dorosłych oraz Czytelni dla dzieci prowadzone były takie formy pracy jak: spotkania autorskie, lekcje i przysposobienie biblioteczne, konkursy, teatryki. Przyjmowano również wycieczki dla dzieci szkół podstawowych i średnich z terenu Piotrkowa i powiatu piotrkowskiego.

W 2003 roku zorganizowano 11 dużych wystaw; wśród najważniejszych wystaw należy wymienić ekspozycje związane z obchodami 500-lecia urodzin Andrzeja Frycza Modrzewskiego oraz dziejów Miejskiej Biblioteki Publicznej w Piotrkowie Trybunalskim.

W 2003 roku MPB udostępniła do użytku czytelnikom niepełnosprawnym autolektor tj. urządzenie do skanowania tekstu i odczytywania go głosem syntetycznym użyzione MBP przez piotrkowski PFRON.

Biblioteka czynnie uczestniczyła w ogólnopolskiej akcji "Cała Polska Czyta Dzieciom", za co została wyróżniona dyplomem uznania przez Fundację ABC XXI.

Do zbioru regionalistów znajdującego się w Czytelni głównej w roku 2003 przybyło 68 egzemplarzy książek o tematyce związanej z Piotrkowem i powiatem piotrkowskim. Obecnie baza księgozbioru podręcznego regionalnego liczy 2 922 książek.

W 2003 roku czytelnicy mogli korzystać z 3 stanowisk internetowych – 2 w Czytelni głównej i 1 w Oddziale dla Dzieci. Od początku roku prowadzona jest na bieżąco kartoteka zagadnieniowa w programie "Sowa-2". Na dzień 31 grudnia 2003r. baza ta liczy 484 rekordy.

Prowadzona od 1997 roku komputerowa kartoteka regionalna liczy obecnie 18 820 opisów bibliograficznych. W 2003 roku powiększyła się o 1 090 opisów.

## **BIURO WYSTAW ARTYSTYCZNYCH „GALERIA SZTUKI”**

Upowszechnianie sztuki współczesnej to główne zadanie statutowe tej instytucji kultury. W 2003 roku zorganizowano 13 wystaw sztuki współczesnej, które obejrzało 8.500 osób. Dla celów popularyzatorsko-reklamowych wydano 7 katalogów, 1 folder oraz 12 afiszy i 13 zaproszeń. Na podkreślenie zasługuje fakt, że większość oglądających prezentowane w BWA wystawy to głównie młodzież.

Wystawy prezentowane w 2003r. w Galerii Biura Wystaw Artystycznych obejrzało ok.8.400 osób, wśród publiczności większość stanowiła młodzież i dzieci. Najważniejsze wystawy zorganizowane w 2003 roku:

- wystawa poplenerowa "Motywy Piotrkowskie 2002" (styczeń-luty),
- twórczość artystów z Równego na Ukrainie – partnerskiego miasta – wystawa zorganizowana wspólnie z Piotrkowskim Stowarzyszeniem Artystów Plastyków (maj),
- "Artyści znad Willi"- wystawa przedstawiająca wielokulturowość wileńskiego środowiska artystycznego (lipiec),
- zbiorowa wystawa "Morze"; prezentacja prac grupy malarzy z Warszawy (październik-listopad),
- "Małgorzata Zardożyńska i jej goście" - prezentacja twórczości piotrkowskiej malarki (listopad),

- "Boska komedia" - 100 drzeworytów Salvadora Dali" - wystawa stanowiąca kompletny cykl drzeworytów według akwareli S. Dali, które są ilustracjami do ekskluzywnego wydania "Boskiej komedii" Dantego Alighieri, przygotowanego w 700 rocznicę urodzin pisarza.

Dla grup zorganizowanych odwiedzających galerie przeprowadzono 114 pogadanek i prelekcji, dotyczących prezentowanych wystaw dla ok. 2680 dzieci i młodzieży. Pracownicy BWA przeprowadzili 87 pogadanek dla grup szkolnych i przedszkolnych zwiedzających wystawy. Odbyło się 27 lekcji – pogadanek pod kierunkiem nauczyciel.

Podczas uroczystych wernisaży wystaw zorganizowano 9 spotkań autorskich, wzięło w nich ok. 900 osób.

Galeria BWA prowadziła cykliczną formę edukacji dla młodzieży i dorosłych – Studio Plastyczne. W okresie styczeń – czerwiec 2003r. trwały zajęcia IX edycji studia rozpoczętej w 2002r.

W 2003 roku galeria prowadziła stałą sprzedaż dzieł sztuki – głównie piotrkowskich artystów, spełniając w ten sposób potrzeby środowiska plastyków i mieszkańców naszego miasta – uzyskany ze sprzedaży dochód 5.510 złotych przeznaczony został na merytoryczną działalność Galerii. BWA pośredniczyło również w sprzedaży fachowych czasopism o sztuce.

## **MIEJSKI OŚRODEK KULTURY**

W 2003 roku działania programowe Miejskiego Ośrodka Kultury, były ukierunkowane na:

- promocję amatorskiego ruchu artystycznego,
- upowszechnianie profesjonalnego dorobku kulturalnego,
- prowadzenie działalności rozrywkowo – rekreacyjnej.

Z inicjatywy dyrektora MOK, w dniu 12 maja podpisane zostało porozumienie o współpracy pomiędzy ośrodkami kultury w Bełchatowie, Opocznie, Piotrkowie Trybunalskim, Tomaszowie Mazowieckim, Radomsku, Tuszynie i Żelowie. Porozumienie ma na celu wspieranie lokalnych działań i inicjatyw kulturalnych oraz promocję twórczości artystycznej.

Edukacja kulturalna dzieci i młodzieży to, od szeregu lat, główne zadanie tej instytucji kultury. Zadanie to realizowane jest poprzez uczestnictwo w różnych zespołach. W 2003 roku pracowało 19 zespołów i innych form muzycznych, które zrzeszały 164 członków. W ramach edukacji tanecznej odbyło się 451 godz. zajęć, w których wzięło udział 188 uczestników. Edukacja taneczna jest realizowana poprzez zajęcia zespołów i grup tanecznych: "BIK KAYK", "MAŁY BIK KAYK", "WEKTORY I", "WEKTORY II".

W MOK-u działają zespoły teatralne: "PO PROSTU", "GAMBIT", "GACKI", "UCHO" "HOZMOK" "Łysi i przyjaciele" oraz kabaret "Nie My".

Edukacja plastyczna w Miejskim Ośrodku Kultury realizowana jest w czterech grupach, prowadzonych pod kierunkiem instruktorów plastyki.

Poza zajęciami stałymi MOK był organizatorem wielu konkursów i przeglądów o zasięgu regionalnym.

W ramach działalności Kina „Pegaz” prezentowane były filmy z najnowszej oferty polskich dystrybutorów oraz filmy, które zdobyły prestiżowe nagrody na festiwalach filmowych. W 2003 roku zaprezentowano 46 tytułów, które obejrzało 5.743 widzów podczas 82 projekcji. Prelekcje odbywały się 2 razy w tygodniu. Równoległe z prezentacją filmów w "kinie weekendowym", w kinie "Pegaz" odbywały się projekcje Kina Lektur Szkolnych.

Oferta ta adresowana była do dzieci i młodzieży szkół podstawowych i średnich w czasie trwania roku szkolnego. W 2003 roku miało miejsce 14 projekcji, które obejrzało 2.851 osób. MOK był współorganizatorem Przeglądu Filmów Kina Europejskiego. Podczas wakacji działało KINO LETNIE w Amfiteatrze. Od września 2003r. rozpoczęło działalność Studio Twórców Filmów Amatorskich. Skupia 11 osób.

Od września 2003r. MOK rozpoczął nowy cykl edukacyjny przeznaczony dla dzieci z piotrkowskich przedszkoli i szkół podstawowych pod nazwą "Edukacja bajeczna". Współorganizatorem przedsięwzięcia jest Stowarzyszenie "Busola dla artystycznie uzdolnionych dzieci".

MOK był również współorganizatorem akcji "Nie siedź w branie. Baw się z nami!"

Inne formy działalności Miejskiego Ośrodka Kultury:

- zajęcia rekreacyjno-sportowo,
- sekcje karate GOJU RYU,
- modelarnia lotniczo-szkutnicza,
- klub literacki "Zakole" i grupa poetycka "Drzwi",
- koło szachowe,
- szkółka dziennikarska dla młodzieży szkół gimnazjalnych i średnich,
- Szkoła Modelek i Prezentatorów Mody,
- półkolonie zimowe,

### **PAŃSTWOWA SZKOŁA MUZYCZNA I i II St. im. I.J.Paderewskiego**

Państwowa Szkoła Muzyczna w 2003 roku była organizatorem:

- koncertów z cyklu "Piotrkowskie wieczory muzyczne",
- Piotrkowskich Spotkań Fletowych – dla uczniów szkół muzycznych I i II st. o zasięgu regionu piotrkowskiego,
- VIII Międzyszkolnego Konkursu Pianistycznego uczniów szkół muzycznych I st.,
- V Festiwalu Klarinetowego (14 – 17 maja 2003r.),
- V Ogólnopolskiego Konkursu Pianistycznego im. I. J. Paderewskiego (5 – 8 listopada 2003r.),

### **NAJWAŻNIEJSZE IMPREZY KULTURALNE ORGANIZOWANE, W 2003 ROKU**

- XI Finał "Wielkiej Orkiestry Świątecznej Pomocy",
- XXXIV Dni Muzyki Kameralnej,
- V Festiwal Sztuki Akcji „INTERAKCJE”,
- Ogólnopolski Konkurs Literacki „O Rubinową Hortensję”,
- V Festiwal Klarinetowy,
- „Dni Europy” w Piotrkowie Trybunalskim,
- Występ Chóru Prawosławnego Ordynariatu Wojska Polskiego w Cerkwi,



- Festyn „Pożegnanie Lata”,
- “Trybunały Kabaretowe”,
- Piotrkowska Jesień Muzyczna,
- Ogólnopolski Konkurs Pianistyczny im. I.J. Paderewskiego.

## **SPORT , TURYSTYKA I REKREACJA**

Ośrodek Sportu i Rekreacji jest jednostką kultury fizycznej, której głównym celem statutowym jest popularyzacja walorów rekreacji ruchowej oraz stwarzanie warunków do aktywnego uczestnictwa mieszkańców miasta w masowej kulturze fizycznej. Zadania realizowane są poprzez organizację imprez sportowo-rekreacyjnych, prowadzenie zajęć w stałych zespołach rekreacyjnych oraz udostępnianie bazy sportowej.

Stałe zespoły rekreacyjne działające przy OSiR:

- siatkówka (młodzież),
- tenis stołowy (dzieci i osoby niepełnosprawne),
- tenis ziemny (dzieci i młodzież),
- aerobik (młodzież i dorośli),
- Klub Kwadransowych Grubasów (dorośli),

Bazę OSiR stanowią:

- Hala „Relax” z pełnym zapleczem socjalnym,
- Kryta Pływalnia z zapleczem rehabilitacyjnym,
- Centrum Rekreacyjno-Rehabilitacyjne (siłownia, sala sportowa, salka korekcyjna, sauna)
- Zespół Kortów Tenisowych o nawierzchni mineralnej,
- Stadion Miejski przy ul. Żwirki 6.

Hala sportowa, Centrum Rekreacyjno-Rehabilitacyjne i Kryta Pływalnia są obiektami całorocznymi, natomiast Zespół Kortów i Stadion Miejski są obiektami sezonowymi.

W 2003 roku OSiR był organizatorem 101 imprez sportowo-rekreacyjnych z udziałem 4856 osób. Z usług Krytej Pływalni skorzystało 142 894 osób.

Zorganizowano wiele imprez cyklicznych oraz wprowadzono nowe imprezy, które rozszerzyły zakres działalności:

- turnieje Mini Mundial w piłkę nożną dla dzieci i młodzieży,
- turnieje “TOP-12” w tenisie stołowym dla dzieci i młodzieży,
- turnieje brydża sportowego dla dorosłych,
- spartakiady przedszkoli,
- turnieje tenisa ziemnego i stołowego dla dzieci i młodzieży,
- turnieje tenisa stołowego dla osób niepełnosprawnych,
- amatorskie ligi sportowe,

Imprezy, które cieszyły się największym zainteresowaniem to:

- cykl festynów “Wyciągamy dzieci z bramy”,

- festyny sportowo-rekreacyjne,
- III edycja ogólnopolskiego Wyścigu Pływackiego "Na spotkanie wiosny",
- Wiosenne Igrzyska Przedszkolaków,
- wieloboje sprawnościowe dla dzieci specjalnej troski /również w wodzie/,
- gry i zabawy dla dzieci /również w wodzie/.

W zakresie szkolenia prowadzona jest Szkołka Tenisa Ziemnego. W 2003 roku uczęszczało do niej 45 osób w wieku od 6 do 16 lat. Tenisiści OSiR wzięli udział w blisko 50 turniejach, które odbyły się na kortach całego kraju. Był także organizatorem lub współorganizatorem 24 turniejów tenisowych o zasięgu miejskim, regionalnym i ogólnopolskim. W sumie wystartowało w nich blisko 1000 dzieci i młodzieży.

#### **Wykaz klubów sportowych działających na terenie Piotrkowa Trybunalskiego:**

1. Miejski Międzyszkolny Klub Sportowy „Piotrcovia” /piłka ręczna kobiet - ekstraklasa/
2. KS „Concordia” /piłka nożna/
3. Atletyczny Klub Sportowy /zapasy w stylu klasycznym - ekstraklasa/
4. Spółdzielczy Klub Sportowy „Start” /podnoszenie ciężarów/
5. KS „Piotrkowianin – Kiper” /piłka ręczna mężczyzn - I liga/
6. Kolejowy Klub Sportowy „Ruch” /badminton/
7. "Piotrcovia" Sportowa Spółka Akcyjna – piłka nożna
8. Uczniowski Międzyszkolny Klub Sportowy „Piotrcovia” /koszykówka – II liga/
9. Uczniowski Międzyszkolny Klub Sportowy „Ruch” /badminton/
10. Uczniowski Międzyszkolny Klub Sportowy Piłki Ręcznej
11. Uczniowski Klub Sportowy „Piotrkowianka” /piłka ręczna dziewcząt/
12. Uczniowski Klub Sportowy „Roszada” /szachy/
13. Ludowy Uczniowski Klub Sportowy „Osiemnastka” /tenis stołowy, LA/
14. Tenisowy Uczniowski Klub Sportowy „Kozica” /tenis ziemny/ - (dawniej “Australian”)
15. Uczniowski Klub Sportowy przy Środowiskowym Hufcu Pracy /piłka nożna, tenis stołowy, kulturystyka, siatkówka, koszykówka/
16. Tenisowy Uczniowski Klub Sportowy „Champions - Team” /tenis ziemny/ (dawniej “Champion – OSiR”)
17. Uczniowski Ludowy Klub Sportowy „Sokół” /tenis stołowy, pływanie, LA/
18. Tenisowy Uczniowski Klub Sportowy „Nortenis” /tenis ziemny/
19. Klub Karate Tradycyjnego
20. Piotrkowskie Stowarzyszenie Brydża Sportowego
21. Uczniowski Klub Sportowy "Delfin" – pływanie
22. Uczniowski Międzyszkolny Klub Sportowy "Volley 5" /piłka siatkowa/
23. Aeroklub Ziemi Piotrkowskiej
24. Miejski Szkolny Związek Sportowy
25. Klub Sportowy “Strzelec” przy Komendzie Miejskiej Policji /kulturystyka, sporty obrotowe, strzelectwo/
26. Piotrkowski Klub Sportowy “Polonia” /piłka nożna/ - powstał 25.02.2003r.

27. Piotrkowski Klub "OYAMA KARATE"- powstał 5.08.2003r.
28. Uczniowski Klub Sportowy – Szkoła Karate Tradycyjnego – powstał 22.08.2003r.
29. Piotrkowska Szkoła Walki "TOM CENTER"- powstała 12.11.2003r.
30. Uczniowski Międzyszkolny Klub Sportowy "RING" /boks/ - powstał 28.11.2003r.

## **NAJWAŻNIEJSZE IMPREZY SPORTOWE I TURYSTYCZNE ZORGANIZOWANE W 2003 ROKU**

- Wyścig pływacki "Na spotkanie Wiosny" o puchar Prezesa Polskiego Komitetu Olimpijskiego Stefana Paszczyka,
- X Jubileuszowy Zlot Laureatów "Poznajemy Ojcowiznę",
- Indywidualne Młodzieżowe Mistrzostwa Polski Juniorów w badmintonie,
- Międzynarodowe Mistrzostwa Polski "Poland Open" w zapasach w stylu klasycznym,
- IV Rodzinny Rajd Rowerowy,
- Reaktywacja Biegu Trybunalskiego
- Ogólnopolski Zlot Przewodników Turystyki Motorowej PTTK

Działalnością w zakresie szeroko pojętej turystyki zajmuje się Polskie Towarzystwo Turystyczno-Krajoznawcze, Pl. Czarnieckiego 10 i Polskie Towarzystwo Schronisk Młodzieżowych oraz biura podróży.

W 2003 roku **PTTK** zorganizowało 83 wycieczek i imprez turystyki kwalifikowanej, w których uczestniczyło 4.911 osób, w tym 3.526 młodzieży szkolnej.

Były to następujące wycieczki i imprezy:

- 4 pieszych górskich,
- 4 kajakowe,
- 4 kolarskie,
- 10 motorowych,
- 44 pieszych nizinnych,
- 12 na orientację,
- 5 innych.

W ramach turystyki powszechnej zorganizowano 79 wycieczek obsługiwanych przez przewodników, w których uczestniczyły 3.457 osoby.

Przyznano 193 odznaki, w tym:

- 28 Górskich Odznak Turystycznych,
- 1 Kolarską Odznakę Turystyczną,
- 27 Motorowych Odznak Turystycznych,
- 4 Młodzieżowe Odznaki Turysta Młodzieżowy
- 52 Odznaki Turystyki Pieszej w tym: 4 odznaki „7-milowe buty”
- 7 Odznak Imprez na Orientację,
- 15 Odznak Krajoznawczych

- 16 Odznak Turysta Przyrodnik,
- 32 Regionalne,
- 11 innych.

**Piotrkowski Oddział PTTK** organizuje szereg imprez cyklicznych, m.in.:

- Rajd pieszy „Puchowy Śniegu Tren”
- Zimowe Marsze na Orientację
- Rajd Pieszy „Gorącego Czaju Łyk”
- Rajd Pieszy „Topienie Marzanny”
- Rajd Pieszy i Rowerowy „Wiosna Żaków”
- Wiosenny Złot Młodzieży
- Sprzątanie Świata
- Rajd Prażonego Ziemniaka
- Rajd Parasolowy

Piotrkowski PTTK skupia 36 przewodników turystycznych, w tym 26 z uprawnieniami państwowymi i 10 z uprawnieniami PTTK.

W mieście funkcjonują dwa kluby turystyczno-krajoznawcze – motorowy, skupiający 62 członków, podwodny - skupiający 1 członka. Zauważyć należy, że w porównaniu do roku 2002 zaprzestał działalności klub młodzieżowy, zwiększyła się liczba członków w klubie motorowym oraz zmniejszenie w klubie podwodnym.

PTTK Oddział w Piotrowie Trybunalskim realizuje zadanie pod nazwą Centrum Informacji Turystycznej (tel. 647 85 61), które świadczy usługi w zakresie szeroko pojętej informacji turystycznej o bazie noclegowej, obiektach turystycznych i możliwościach organizacji wypoczynku mieszkańców Piotrkowa Trybunalskiego na terenie całego kraju.

W 2003 roku Oddział Terenowy **PTSM** dysponował 30 miejscami noclegowymi, przyjął 666 osób, w tym 41 cudzoziemców, udzielono 903 noclegów, w tym 44 cudzoziemcom.

W oddziale było zarejestrowanych 80 kół PTSM z łączną liczbą 3.222 członków, w tym na terenie Piotrkowa Trybunalskiego działało 13 kół PTSM z liczbą 405 członków. Oddział zorganizował łącznie 22 terenowe imprezy krajoznawczo – turystyczne, w których wzięło udział 2.892 uczestników, w tym na terenie miasta Piotrkowa Trybunalskiego 3 imprezy z 535 uczestnikami.

Zorganizowano 4 szkolenia dla nieetatowej kadry Towarzystwa / opiekunów kół i młodzieżowego organizatora turystyki/, w których wzięło udział 188 uczestników. Zorganizowano 10 obozów wędrownych z 178 uczestnikami.

## **WSPÓŁPRACA Z ZAGRANICĄ**

**12-18.01.2003 r. – wyjazd do regionu North – West w Anglii**, koordynowany przez Urząd Marszałkowski w Łodzi; szkolenie związane z przygotowaniem uzupełnienia programu operacyjnego województwa łódzkiego w ramach tzw. projektu twinningowego – 1 osoba

**26-28.02.2003 r. – wyjazd na konferencję do Graz (Austria)**, koordynowany przez Urząd Marszałkowski w Łodzi – 1 osoba

**30.05.- 01.06.2003 r. – wyjazd do miasta partnerskiego Marijampole (Litwa)** delegacji samorządu piotrkowskiego; udział w ceremonii zaprzysiężenia nowo wybranego Burmistrza Marijampola oraz udział w obchodach Dni Miasta – 3 osoby

**04-07.06.2003 r. - Konferencja „Różnorodność kultur w UE”** z udziałem miast partnerskich z Esslingen (Niemcy), Mosonmagyaróvár (Węgry), Marijampole (Litwa), Velenje (Słowenia), – 14 osób

**07.06.- 31.07.2003 r. – praktyki** studentki niemieckiej M. Heinz

**19-23.06.2003 r. – wyjazd do partnerskiego miasta Mołodeczno (Białoruś)** delegacji samorządu piotrkowskiego. Cel wyjazdu: pierwsze spotkanie z nowo wybranymi władzami miasta Mołodeczna mające na celu wstępne omówienie propozycji z zakresu współpracy gospodarczej, kulturalnej i sportowej między miastami na rok 2003 i 2004 – 4 osoby

**25-29.06.2003 r.– wyjazd do Strassbourga (Francja) i Esslingen (Niemcy);** odbiór Dyplomu Europejskiego - prestiżowej nagrody przyznawanej samorządom przez Radę Europy za współpracę międzynarodową i krzewienie idei zjednoczonej Europy; przedstawienie Planu Ożywienia Gospodarczego Piotrkowa Trybunalskiego podczas Międzynarodowej Konferencji Miast Partnerskich na temat „Lokalnej Agendy 21 w Dialogu Europejskim” – 3 osoby

**25-29.06.2003 r. – udział w Międzynarodowej Konferencji Miast Partnerskich na temat „Lokalnej Agendy 21 w Dialogu Europejskim” w Esslingen (Niemcy)** i – na zaproszenie Burmistrza Esslingen. Celem konferencji była wymiana doświadczeń na temat realizacji projektów lokalnych we wprowadzaniu programów zrównoważonego rozwoju i ochrony środowiska koordynowanych przez samorządy lokalne, zgodnie z wytycznymi zawartymi w dokumencie „Agenda 21” przyjętym przez ONZ w 1992 r. - 3 osoby

**29.06. – 05.07.2003 r. – Szkoleniu organizowane przez Międzynarodowy Instytut Polityki i Gospodarki w Hamburgu** – temat: „Polityka socjalna w Unii Europejskiej, realizowana przez organy samorządowe w Niemczech, ze szczególnym uwzględnieniem opieki nad osobami uzależnionymi od alkoholu i narkotyków i ich rodzinami”. Celem seminarium było zapoznanie polskich uczestników z doświadczeniami niemieckimi w dziedzinach wymienionych w temacie, poznanie struktur i sprawdzonych sposobów działania, które mogą pozwolić uczestnikom uzyskać wskazówki i sugestie dla pracy na własnym terenie. Główne tematy seminarium: System opieki socjalnej w UE, Rozwiązywanie problemów uzależnień, Zwalczenie patologii społecznych – 1 osoba

**04-07.07.2003 r. - wyjazd do Esslingen (Niemcy)** na zaproszenie Nadburmistrza Esslingen – delegacja łączona Urzędu Miasta i Stowarzyszenia Wschód – Zachód; cel wyjazdu: organizacja stoiska promocyjnego Piotrkowa podczas „Święta Miasta Esslingen” - 2 osoby

**07-11.08.2003 r.– wyjazd delegacji do Mosonmagyaróvár (Węgry)** na zaproszenie Burmistrza Miasta; Cel wyjazdu: reprezentowanie samorządu piotrkowskiego podczas „Letniego Festiwalu” - 3 osoby

**23–26.08.2003 r. – wyjazd delegacji samorządu piotrkowskiego do miasta partnerskiego Równe (Ukraina)** na zaproszenie Mera Miasta. Cel wyjazdu: udział w obchodach 720 – lecia Równego i Dnia Niepodległości Ukrainy; wstępne omówienie propozycji z zakresu

współpracy gospodarczej, kulturalnej i sportowej między miastami na rok 2003 i 2004 – 4 osoby

**24-28.08.2003 r. - wyjazd studyjny do Niemiec** samorządowców polskich; cel wyjazdu: praktyczne poznanie koncepcji i efektów Partnerstwa Publiczno – Prywatnego (PPP) w krajach UE na podstawie przykładowych inwestycji i działań prowadzonych w wybranych miastach Niemiec; zapoznanie się z doświadczeniami niemieckich samorządowców i biznesmenów w zastosowaniu PPP m.in. w zakresie pozyskiwania inwestorów dla miasta, rozwiązań z zakresu gospodarki nieruchomościami i budownictwa komunalnego, wykorzystywania środków z UE na rewitalizację i zabudowę miast oraz infrastrukturę drogową – 1 osoba

**05-09.09.2003 r. – wyjazd do Mińska (Białoruś)** na zaproszenie Instytutu Polskiego; cel wyjazdu: omówienie możliwości przygotowania wspólnych polsko – białoruskich przedsięwzięć kulturalnych, których współorganizatorem jest Instytut Polski w tym: prezentacja kulturalna Piotrkowa Trybunalskiego w Mińsku i Mołodecznie w 2004 r., przedstawienie piotrkowskiego festiwalu sztuki akcji „Interakcje” podczas Festiwalu Sztuki „Navinki” w kontekście propozycji organizacji międzynarodowego festiwalu sztuki (współorganizatorzy: Urzędy Miast i stowarzyszenia kulturalne z Mińska, Piotrkowa Trybunalskiego i Kolonii (Niemcy) – 2 osoby

**27-30.09.2003 r. - Bieg Trybunalski w Piotrkowie Tryb.** – udział wzięły ekipy sportowe z Marijampola (5 osób), Mołodeczna (5 osób) i Równego (5 osób)

**29-30.09.2003 r. – wizyta w Piotrkowie Tryb. Karin Roth** – posłanki Bundestagu – 2 osoby

**07-10.10.2003 r.** – współorganizacja z ZSP Nr 5 pierwszej wizyty w Piotrkowie Tryb. delegacji reprezentującej szkołę średnią JFK Schule w Esslingen; celem wizyty było nawiązanie współpracy z ZSP Nr 5 – 4 osoby

**15-18.10.2003 r. – wyjazd delegacji samorządu piotrkowskiego do Velenje (Słowenia).** Delegacja wzięła udział w Międzynarodowej Konferencji Miast Partnerskich, podczas której podsumowano współpracę miast w roku 2003 oraz omawiano projekty możliwe do realizacji w ramach współpracy miast bliźniaczych w 2004 roku -4 osoby

**04-09.11.2003 r.** – współorganizacja z Państwową Szkołą Muzyczną pobytu w Piotrkowie delegacji reprezentujących miasta partnerskie podczas Ogólnopolskiego Konkursu Pianistycznego im. I.J. Paderewskiego – 6 osób

**07-15.11.2003 r. – udział w wyjeździe studialnym do Francji, Niemiec i Szwajcarii** delegacji według projektu „Samorząd gospodarczy Niemiec, Francji i Szwajcarii” organizowanym przez RIG w Łodzi. Celem wyjazdu było zapoznanie się z praktycznym funkcjonowaniem Partnerstwa Publiczno – Prywatnego w krajach Europy Zachodniej oraz poznanie wzajemnych relacji samorząd terytorialny – izby przemysłowo-handlowe i przedsiębiorcy – 3 osoby

**13-16.11.2003 r. – Międzynarodowa Konferencja „Razem w Unii Europejskiej”** z udziałem delegacji zagranicznych z Weiz (Austria), Marijampole (Litwa), Mołodeczno (Białoruś), Równe (Ukraina) – 13 osób

## II.3 INFRASTRUKTURA TECHNICZNA

### ZAOPATRZENIE W WODĘ I ODPROWADZANIE ŚCIEKÓW

Sieć wodociągowa i sieć kanalizacji sanitarnej stanowi majątek gminy, a eksploatowana jest przez Miejski Zakład Gospodarki Komunalnej Sp. z o.o.. Wg stanu na koniec 2003 roku:

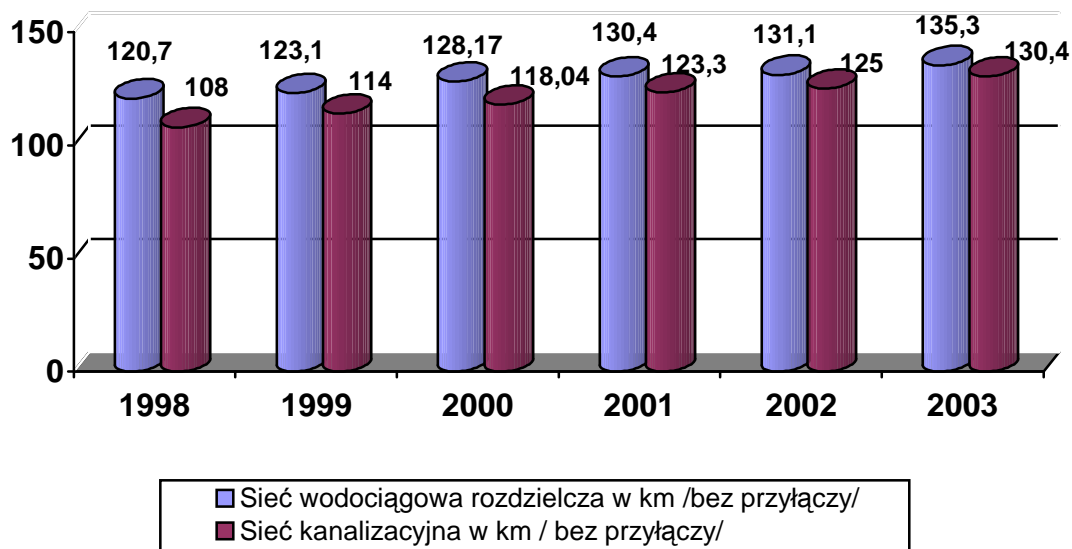
długość sieci wodociągowej z przyłączami – 195,0 km

długość sieci kanalizacji sanitarnej z przyłączami – 177,4 km

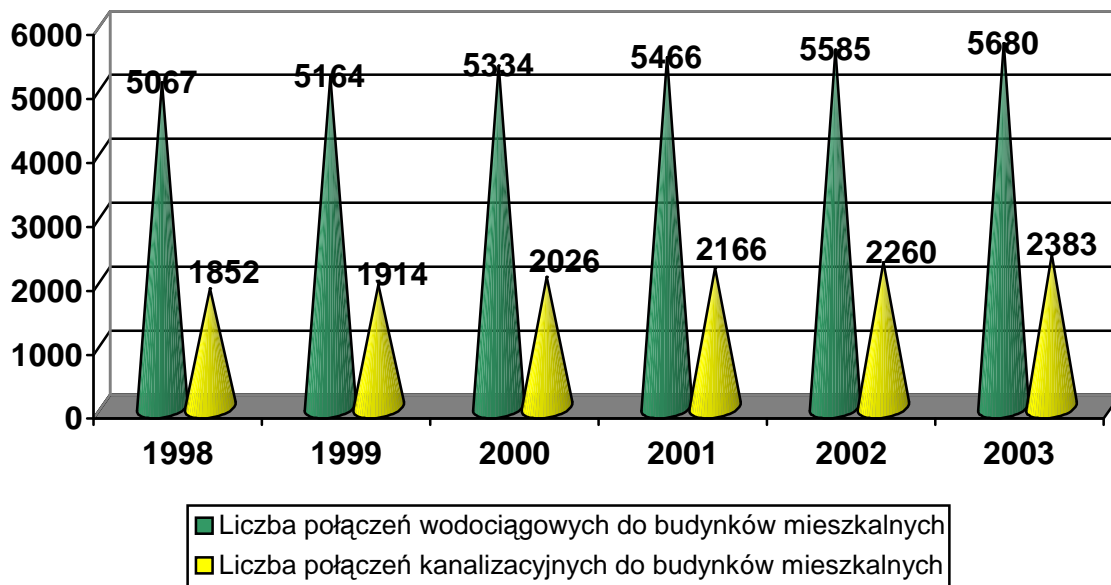
	1998 r.	1999 r.	2000 r.	2001r.	2002r.	2003r.
Sieć wodociągowa rozdzielcza w km /bez przyłączy/	120,7	123,1	128,17	130,4	131,1	135,3
Sieć kanalizacyjna w km /bez przyłączy/	108,0	114,0	118,04	123,3	125,0	130,4
Liczba połączeń wodociągowych do budynków mieszkalnych	5067	5164	5334	5466	5585	5680
Liczba połączeń kanalizacyjnych do budynków mieszkalnych	1852	1914	2026	2166	2260	2383
Woda dostarczona odbiorcom razem w dam <sup>3</sup> , w tym: woda dostarczona gospodarstwom domowym w dam <sup>3</sup>	4263,1 3186,6	4191,7 3071,2	3893,1 2878,3	3724,2 2766,6	3680,7 2708,5	3673,0 2728,8
Ścieki odprowadzone w dam <sup>3</sup> , w tym: od gospodarstw domowych	4657,8 2952,1	4492,3 2858,8	4216,3 2668,8	4025,6 2570,1	3881,2 2505,9	3773,9 2479,7

Z powyższych danych wynika, iż sieć wodociągowa i kanalizacyjna jest sukcesywnie rozbudowywane, przy równoczesnym zmniejszaniu się zużycia wody i odprowadzanych ścieków.

**Długość sieci wodociągowej i kanalizacyjnej**



## Liczba połączeń wodociągowych i kanalizacyjnych



Cena 1m<sup>3</sup>wody dla gospodarstw domowych opomiarowanych wynosi 1,87 zł netto (2,00 zł z VAT)+ stawka opłaty abonamentowej, uzależniona od grupy odbiorców.

Cena 1 m<sup>3</sup> odprowadzonych ścieków dla opomiarowanych odbiorców wynosi 2,58 zł netto (2,76 zł z VAT) + stawka opłaty abonamentowej za wodomierz (opłata miesięczna).

Inwestycje własne zrealizowane w 2003 r. obejmowały następujący zakres rzeczowy i finansowy:

1. Dokończenie budowy wodociągu w ul. 18-Stycznia Ø 200 mm z żeliwa o długości 902 mb w kwocie – 34.907,00 zł
2. Wykonanie odcinka sieci rozdzielczej wodociągowej w ul. Żwirki z żel. Ø 100 mm, długości 43 m, w kwocie – 9.964,00 zł
3. Zakupy inwestycyjne obejmujące: dwa samochody dostawcze „Lublin” system monitoringu telewizyjnego dla ciepłowni C-2, zestaw inkasencki i kopiarka „Mita” – 123.914,00 zł.

## CIEPŁOWNICTWO

Długość miejskiej sieci ciepłowniczej na koniec 2003 roku wynosiła 41,25 km, w tym:

- sieć magistralna : 13,54 km
- sieć rozdzielcza : 11,92 km
- sieć przyłączeniowa : 15,79 km

W mieście funkcjonują dwie ciepłownie miejskie (C1, C2).

## SIEĆ GAZOWA

- Odbiorcy gazu ogółem: 22538 odbiorców
- Długość sieci gazowej: 104,2 km .

W 2003r została wybudowana sieć gazowa w następujących ulicach:

- ul. Orla (inwestycja)
- ul. Topolowa (modernizacja)



## SIEĆ ELEKTRYCZNA

<b>ENERGIA ELEKTRYCZNA</b>	<b>2000 rok</b>	<b>2001 rok</b>	<b>2002 rok</b>	<b>2003 rok</b>
ilość odbiorców	33.775	33.942	34.032	34.002
sprzedaż energii	69.785 MWh	70.089,31MWh	79.267MWh	79.904,7 MWh
zużycie energii na jednego odbiorcę	2,066 MWh	2,065MWh	2,329 MWh	2,35 MWh

Inwestycje i modernizacje sieci elektrycznej zrealizowane w 2003 r.

- ul. Armii Krajowej – budowa stacji 15/0,4 kV oraz linii kablowej 15 kV dla zasilania Pawilonu Handlowego
- Aleja 3-go Maja – modernizacja 3 stacji 15/0,4 kV: Gazownia, PPB, WDK oraz modernizacja sieci 0,4 kV wspólnie w Urzędem Miasta
- ul. Wieniawskiego – budowa stacji 15/0,4 kV linii kablowej 15 kV oraz modernizacja linii 0,4 kV
- ul. Gościnną i ul. Zgodną – modernizacja linii 0,4 kV

## GOSPODARKA ODPADAMI

### Odpady komunalne

Ilości odpadów przyjmowanych na Miejskie Składowisko w Dołach Brzeskich.

<b>ROK 2000</b>	<b>ROK 2001</b>	<b>ROK 2002</b>	<b>ROK 2003</b>
<b>27.573,70 Mg</b>	<b>26.770,00 Mg</b>	<b>18.408,69 Mg</b>	<b>11.696,880 Mg</b>

Firmy świadczące usługi w zakresie wywozu odpadów komunalnych wywoziły w 2003 roku z terenu miasta Piotrkowa Trybunalskiego **19.703,78 Mg**.

### Segregacja odpadów.

Ilość selektywnie zebranych odpadów w [Mg]

X	Makulatura	Szkło	Tworzywa sztuczne	Aluminium	Metale żelazne
Teren miasta	596,18	269,61	187,39	-	-

### Odpady niebezpieczne

Na terenie miasta 317 przedsiębiorstw, instytucji oraz osób fizycznych prowadzących działalność gospodarczą posiada aktualnie decyzje administracyjne dotyczące gospodarki odpadami niebezpiecznymi.

Odpady zawierające rtęć (światłówki)	Odpady olejowe	Odpady medyczne, przeterminowane leki	Baterie i akumulatory ołowiowe	Inne
15,74 Mg	1300,53 Mg	30,2 Mg	57,84 Mg	508,24 Mg

## INWESTYCJE MIEJSKIE

Nakłady inwestycyjne w 2003 roku wynosiły 8.941.173,00 zł, co stanowiło 5,76% wydatków budżetowych.

- Budowa obwodnicy Północnej i modernizacja ul. Sulejowskiej–etap I** wraz z wykupem terenów 4.11.2003 r.- została podpisana umowa na wykonanie robót z firmą Habau Hoch - und Tiefbaugesellschaft m.b.H Austria .; 1.12.2003 r. został przekazany plac budowy. Rozpoczęto prace przy wykonywaniu konstrukcji nośnej mostu (palowanie) na rzece Wierzejce.
- Kanalizacja sanitarna oś.Jeziorna – etap I** Podstawowy zakres inwestycji zrealizowano w 2002 roku. W 2003 roku wykonano kanały grawitacyjne w ul. Bursztynowej, Świeżej, Paproci oraz dokonano rozruchu technologicznego przepompowni ścieków.
- Kanalizacja deszczowa w ul. Wojska Polskiego.** Realizacja robót drogowych na odcinku od ulicy Jasnej do ulicy Powstańców Warszawskich.
- Przebudowa ulicy Migdałowej wraz z kanalizacją deszczową.** Przebudowę ulicy Migdałowej wykonano na odcinku długości 543 m od ulicy Wojska Polskiego do ulicy Pawłowskiej.
- Przedłużenie kolektora II oraz przebudowa kanału sanitarnego w rejonie Parku Belzackiego**
- Kanalizacja sanitarna w ul.Poleśnej, Krętej, Spacerowej, Wschodniej, Rakowskiej, Zimnej, Wolborskiej** - planowany termin zakończenia zadania – 30.10.2004 r.
- Budowa kanalizacji sanitarnej w ulicach: Krzywej, Spacerowej, Małej, Jerozolimskiej** - termin zakończenia robót 31.10.2004 r.
- Kanalizacja sanitarna w ulicy Roosevelta, Glinianej, Dzikiej
- Wodociąg w ulicy Krakowskie Przedmieście
- Modernizacja Al. 3-go Maja** - planowany termin zakończenia zadania – 30.06.2004 r. Wykonano rondo na skrzyżowaniu ulic: Żeromskiego , Alei 3-go Maja, Roosevelta, Reymonta, jezdnię na odcinku od ulicy Żeromskiego do Pasażu Rudowskiego o szerokości 7,0 m, chodniki i zatoki parkingowe z kostki brukowej na odcinku od ulicy Piastowskiej do Pasażu Rudowskiego, trzy zatoki autobusowe, elementy małej architektury, oznakowanie poziome i pionowe, oświetlenie uliczne.
- Przebudowa Ronda im. E. Gierka

## REMONTY I MODERNIZACJE DRÓG

### Drogi gminne

- dokumentacje techniczne – 546,36 zł.
- remonty cząstkowe nawierzchni jezdni i chodników: wykonano między innymi na ulicach: Wroniej, Szmidta, Garbarska, Bugajska, Belzacka, Jeziorna, Konopnickiej, Świerczowskiej, 9 Maja, Krasickiego, E.Plater, Parkowa, Żwirki, Wiślanej, Paderewskiego, Rejtana, Próchnika oraz powierzchniowe utrwalanie nawierzchni jezdni na ulicach: Stroma, Owocowa, Pawlikowskiego, Polna, Zawodzie, Parkowa, Armii Krajowej, Stodolniana.

Razem remonty wyniosły – 689.720,51zł. (w tym powierzchniowe utrwalenie 118.793,71 zł)

- oznakowanie pionowe: wymieniono oznakowanie na n/w ulicach: Kasztelańska, Dąbrowskiego, Kołłątaja, Belzacka, Próchnika, Tkacka, Zamenhofska, Irysowa, Rejtana, Makowa, Kalinowa, Sosnowa, Przeskok, Baczyńskiego, Matejki, Stroma, Źródłana, Krucza, Iwaszkiewicza, Ściegiennego, Paderewskiego, Akacjowa, 9 Maja, Trzcinińskiej, Rycerska, Krasickiego, Farna, Kopernika, Demczyka i inne. Razem roboty kosztowały - 62.166,09 zł.
- oznakowanie poziome – 6.351,19 zł. – ul. Szmidta, Broniewskiego, Wiślana, Próchnika, Pasaż Rudowskiego, Szymanowskiego, Szkolna, Modrzewskiego, Dąbrowskiego, Belzacka, Bugajska, Cmantarna, Dąbrowskiego, Garbarska, Jagiellońska
- odwodnienie – łączna wartość robót wyniosła 17.709,74 zł. Prace polegały na udroźnieniu przepustów i rowów, profilowaniu i ścinaniu poboczy, naprawa i konserwacja drogowych urządzeń odwadniających. Prace wykonano na ulicach: Zawodzie, Nowowiejska, Belzacka
- sprzątanie – 107.364,67 zł.
- akcja zimowa 2003r. – 140.952,75zł.
- ulice peryferyjne –prace polegające na szlakowaniu ulic, profilowaniu nawierzchni z żużla paleniskowego oraz na mechanicznym profilowaniu nawierzchni. Prace tego typu wykonano m.in. na ulicach: Rusałki, Swojska, Wiatraczna, Belzacka, Przyszła, Wilcza, Zaulek, Rodziny Rajkowskich, Prosta, Czysta, Malinowa, Energetyków, Twardosławicka, Wronia, Tymiankowa, Rusałki, Liliowa, Żołędziowa, Świerczowska, Karłowicza, Moniuszki, Wąska, Wieniawskiego, Fajansowa, Witosa, Bukowa, Murarska, Ślusarska, Mechaniczna, Wypoczynkowa, Murarska, Niciana, Zimna, Kręta, Piaskowa, Zawila, Folwarczna, Letnia, Poleśna, Żółta, Zgodna, Gościńska, Nowowiejska, Kasztelańska, Pawłowska, Puszczyńskiego, Życzliwa, Graniczna, Komunalna, Świerkowa, Spacerowa, Nowowiejska, Polna. Łączna wartość wykonanych prac wyniosła 437.691,48 zł.,
- wypadki\_ 13.568,22 zł. -odszkodowania + oceny techniczne za uszkodzone samochody.
- ewidencja dróg oraz przegląd techniczny obiektów mostowych 1.067,50 zł.

### **Drogi powiatowe:**

1. dokumentacje techniczne – 9.238,88 zł.
2. remonty cząstkowe nawierzchni jezdni i chodników wykonano między innymi na ulicach: Roosevelta, Wierzejska, Wolborska, Słowackiego, Wyzwolenia, Sienkiewicza, Kostromska, Narutowicza, Przemysłowa, Zalesicka, Łódzka, Kopernika, remont warstwy ścieralnej ul. Armii Krajowej, i inne. + powierzchniowe utrwalenie nawierzchni jezdni, które wykonano na ulicach: Kopernika, Jeziorna, Wierzejska, Dmowskiego, Przedborska, Armii Krajowej, Świerczowska Spacerowa  
Razem remonty cząstkowe wyniosły 1.127.334,95 zł. (w tym powierzchniowe utrwalenie 173.072 zł.)
3. oznakowanie pionowe – 71.791,12 zł. wymieniono oznakowanie na n/w ulicach: POW, Sikorskiego, Armii Krajowej, Słowackiego, Dmowskiego, Żelazna, Krakowskie Przedmieście, Narutowicza, Partyzantów, Pl. Kościuszki, Roosevelta, Kopernika i inne.
4. oznakowanie poziome – 98.470,17 zł. – ul. Sikorskiego, Narutowicza, Żeromskiego, Kostromska, Przemysłowa, Armii Krajowej, Gliniana, Roosevelta, Partyzantów, Łódzka, Wojska Polskiego i inne
5. sygnalizacja – 109.112,02 zł.
6. odwodnienie – łączna wartość robót wyniosła 161.341,65 zł. Prace polegają na udroźnieniu przepustów i rowów i wykonano je na ulicach: Wierzańska, Wolborska,

Jeziorna, Dmowskiego, Wolborska, Wierzejska, Zalesicka, Słowackiego, Roosevelta w tym kanalizacja deszczowa na ulicach:

7. sprzątanie – 350.840,21
8. akcja zimowa 2003 – 346.441,63 zł.
9. ewidencja dróg 36.966,00 zł
10. wypadki 18.674,80 zł. - odszkodowania oraz oceny techniczne za uszkodzone samochody.

### **Drogi krajowe**

1. remonty cząstkowe nawierzchni jezdni i chodników wykonano między innymi na ulicach: Wojska Polskiego, Jerozolimska, Śląska, Krakowskie Przedmieście, Sulejowska. Łączna wartość robót wyniosła 359.466,57 zł.,
2. oznakowanie pionowe – 23.316,43 zł. wymieniono oznakowanie na n/w ulicach: Krakowskie Przedmieście, Sulejowska, Śląska, Wojska Polskiego, Jerozolimska.
3. oznakowanie poziome – 40.799,17 zł. – wykonano na następujących ulicach: Sulejowska, Śląska, Jerozolimska, Krakowskie Przedmieście, Wojska Polskiego.
4. sygnalizacja świetlna – 76.523,15 zł.
5. odwodnienie – 8.878,95 zł. -udrażnianie przepustów i rowów na ulicach Wojska Polskiego, Łódzka
6. sprzątanie – 83.369,59 zł.
7. akcja zimowa 2003 – 90.208,09 zł.
8. Wypadki - 10.821,51zł. - odszkodowania i oceny techniczne za uszkodzone samochody.

## **OŚWIETLENIE ULIC**

Za zużycie energii elektrycznej na drogach gminnych zapłacono 638.805,67 zł, a na drogach dla których gmina nie jest zarządcą - dotacja z Urzędu Wojewódzkiego w Łodzi - zapłacono 546.175,61zł .

Konserwacja oświetlenia ulicznego - 844.873,20 zł.+ dotacja z Urzędu Wojewódzkiego 183.558,08 zł.

## **II.4 LOKALNY TRANSPORT ZBIOROWY**

- liczba linii miejskich autobusowych obsługiwanych:
  - przez M.Z.K - 13
  - przez prywatnych przewoźników - 12
- liczba autobusów : - 37 szt.
- wiek autobusów
  - od 0 → 5 lat - 7 szt.
  - od 5 → 10 lat - 9 szt.
  - od 10 → 15 lat - 6 szt.
  - od 15 → 20 lat - 13 szt.
  - powyżej 20 lat - 2 szt.
- łączny przebieg w kilometrach (według zawartych umów): - 1.641.131 km,
- liczba przewiezionych pasażerów - 3.600 tys. osób,
- liczba przystanków: - 221 przystanków,

- wydatki w 2003 r.:

- ◆ naprawa i konserwacja urządzeń przystankowych - 37.930,67 zł.
- ◆ konserwacja i naprawa urządzeń przystankowych - 57.930,67 zł.
- ◆ sprzątnięcie miejsc przystankowych - 66.606,00 zł.
- ◆ zakup usług komunikacyjnych - 2.600.000,00 zł,-
- ◆ wykonanie gablot rozkładowych i ławek przystankowych- wykonano 13 szt. gablot dwustronnych oraz 21 szt. ławek za kwotę 23.930,00 zł

## II.5 OCHRONA ZDROWIA I OPIEKI SPOŁECZNEJ

Zawieranie umów o udzielenie świadczeń zdrowotnych od 1 stycznia 2003 r. odbywało się na podstawie aneksowanych umów, obowiązujących w 2002 r.

Od 1 kwietnia 2003 r. wszelkie prawa i obowiązki kas chorych przejął Narodowy Fundusz Zdrowia zgodnie z ustawą z dnia 23 stycznia 2003 r. o powszechnym ubezpieczeniu w Narodowym Funduszu Zdrowia /Dz.U.Nr 45, poz. 391/

W związku z tym, iż zgodnie z art. 198 ww. ustawy o Narodowym Funduszu Zdrowia zapewnia ciągłość udzielania świadczeń zdrowotnych ubezpieczonym, w szczególności wstępuje w prawa i obowiązki kas chorych wynikające z umów o udzielenie świadczeń zdrowotnych zawartych przed dniem wejścia w życie ustawy między kasami chorych a świadczeniodawcami – dlatego też kontynuacja umów obowiązujących w 2002 r. została przedłużona do końca 2003 r.

### UDZIELANIE ŚWIADCZEŃ Z ZAKRESU STOMATOLOGII

Nazwa zakładu opieki zdrowotnej	Liczba lekarzy	Wymiar czasu pracy (etaty)
Niepubliczny Zakład Opieki Zdrowotnej „Medical”, ul. Targowa 1	6 osób	6
Szpital Rejonowy w Piotrkowie Tryb. Wojska Polskiego 77	45 osób	39,25
Samodzielny Szpital Wojewódzki im. M. Kopernika, ul. Rakowska 15	12 osób	7,67
Zbigniew Simiński – Prywatny Gabinet Stomatologiczny ul. Wysoka 8/19	1 osoba	1
Niepubliczny Zakład Opieki Zdrowotnej „CENTRO-DENT” s.c., ul. Sienkiewicza 16B	3 osoby	1,75
Niepubliczny Zakład Opieki Zdrowotnej Przedsiębiorstwo Usługowe „ROKA” Zakład Pracy Chronionej, al. 3 Maja 2	3 osoby	1,25

**WYKAZ ZAKŁADÓW OPIEKI ZDROWOTNEJ, KTÓRE ZAKONTRAKTOWAŁY USŁUGI W ZAKRESIE  
PODSTAWOWEJ OPIEKI MEDYCZNEJ W ŁÓDZKIEJ REGIONALNEJ KASIE CHORYCH**

L.p	Nazwa zakładu	POPULACJA POZ (STAN NA DZIEŃ 31-01- 2003 R.)	Liczba lekarzy ogółem	Liczba lekarzy rodzinnych	Liczba lekarzy internistów/ medycyny ogólnej	Liczba lekarzy pediatrów	POPULACJA PLŚ (STAN NA DZIEŃ 31-01- 2003 R.)	Liczba pielęgniarek/ ogółem	Liczba pielęgniarek środo/rodz.	Liczba pielęgniarek w środ. nauczania i wychow.	Liczba położnych środo/rodz.
1	NZOZ "Poradnia Lekarska" s.c	4428	6	3	3	0	4446	4	4	0	0
2	NZOZ "Primmed" s.c..	6204	7	1	3	3	5690	3	3	0	0
3	NZOZ "Medicall"	2183	8	3	2	0	2078	4	4	0	0
4	NZOZ "Arc Med." sp.p.	5749	5	0	2	3	5792	2	2	0	0
7	Szpital Rejonowy	98274	60	20	19	13	98517	79	33	33	13
8	Samodzielny Szpital Wojewódzki	12226	19	8	5	5	12293	7	5	0	2
9	Specjalistyczna Indywidualna Praktyka Internistyczna "Prywatne Lekarskie Wizyty Domowe" Tomasz Nowacki	681	1	0	1	0	0	0	0	0	0
11	NZOZ "Twoje Zdrowie"	(OK. 7500) UMOWA Z ŁRKCH OD 01-03-2003 R.	8	6	1	1	(OK. 7500) UMOWA Z ŁRKCH OD 01-03-2003 R.	5	4	0	1
13	NZOZ "Medicus"	1818	2	2	0	0	1817	1	1	0	0

**Wykaz lekarzy specjalistów udzielających świadczeń w poszczególnych dziedzinach medycyny na terenie miasta Piotrkowa Tryb.**

Nazwa zakładu opieki zdrowotnej	Liczba lekarzy
Szpital Rejonowy w Piotrkowie Tryb. <b>ul. Wojska Polskiego 77</b>	kardiolog - 3 choroby wewnętrzne – 5 psychiatria – 2 neonatologia – 3 logopeda – 1 ginekolog – 15 endokrynolog – 1 chirurg ogólny – 12 otolaryngolog – 3 pediatra – 1 rehabilitacja medyczna - 4 reumatolog – 1 urolog – 2 okulistyka – 5 reumatolog – 1 diabetolog – 2 neurolog – 3
Samodzielny Szpital Wojewódzki <b>im. M. Kopernika</b> <b>ul. Rakowska 15,</b>	chirurg dziecięcy – 1 chirurg ogólny – 13 dermatolog – 3 gastroenterologia (choroby wewnętrzne) 3 diabetologia – 1 urologia – 2 otolaryngologia – 7 neurologia dziecięca – 1 ortopedia – 5 neurologia – 6 chirurgia onkologiczna 3 reumatologia – 3 rehabilitacja medyczna- 1 neonatologia – 2 alergologia – 1 kardiologia – 3 okulista – 1 choroby płuc – 2 psychiatra – 3 ginekolog – 10 choroby zakaźne- 3 onkolog- 2 endokrynologia – 1 neurochirurgia – 2 patomorfolog – 1
Iwona Cyniak Indywidualna Praktyka Lekarska <b>ul. 3 Maja 36/38</b>	dermatolog – 1
Izabela Liziniewicz-Wojtysiak Indywidualna Praktyka Lekarska <b>ul. 3 Maja 36/38</b>	dermatolog – 1
Joanna Stec Indywidualna Praktyka Lekarska <b>ul. 3 Maja 36/38</b>	dermatolog – 1
Wioletta Wegienko Indywidualna Praktyka Lekarska <b>ul. 3 Maja 36/38</b>	dermatolog – 1

Roman Kimelski Prywatny Gabinet Lekarski „PANACEUM” Poradnia Kardiologiczna <b>ul. Słowackiego 98</b>	kardiolog– 1
Niepubliczny ZOZ Ośrodek Rehabilitacyjno- Szkoleniowo-Wychowawczy dla dzieci niepełnosprawnych <b>ul. Mickiewicza 98/102</b>	Rehabilitacja medyczna – 1
Dorota Sierant – Kalicka Gabinet Okulistyczny <b>ul. Targowa 8</b>	okulista – 1
Tadeusz Izdebski Gabinet Okulistyczny <b>ul. Mickiewicza 40</b>	okulista – 1
Elżbieta Cichoń Gabinet Okulistyczny <b>ul. Wojska Polskiego 1/1</b>	okulista – 1
Niepubliczny Zakład Opieki Zdrowotnej – Ośrodek Rehabilitacji Ruchowej ul. Daniłowskiego 5/7	rehabilitacja medyczna – 1
<b>Niepubliczny Zakład Opieki Zdrowotnej Przedsiębiorstwo Usługowe „ROKA” Zakład Pracy Chronionej ul. 3 Maja 2,</b>	reumatolog – 2 neurolog – 1 rehabilitacja medyczna – 1
Grażyna Wijata <b>Gabinet Logopedyczny w Piotrkowie Tryb. ul. Polna 40/1</b>	logopeda– 1
<b>Niepubliczny Zakład Opieki Zdrowotnej „Medicall” w Piotrkowie Tryb. ul. Targowa 1,</b>	laryngolog – 2 neurolog – 1
<b>Maria Wiśniewska Al. 3 Maja 2 lok.1</b>	neurolog dziecięcy – 1

## **DZIAŁALNOŚĆ I FORMY POMOCY MIEJSKIEGO OŚRODKA POMOCY RODZINIE**

Jednym z wielu kluczowych zadań realizowanych przez miasto Piotrków Trybunalski jest szeroko rozumiana działalność pomocy społecznej, organizowana m.in. przez Miejski Ośrodek Pomocy Rodzinie w Piotrkowie Trybunalskim mieszczący się przy ul. Próchnika 34.

Pomoc kierowana jest do różnych rodzin i osób znajdujących się w trudnych kryzysowych sytuacjach życiowych – osoby starsze-schorowane, osoby niepełnosprawne, rodziny osób bezrobotnych, rodziny dysfunkcyjne. Szczególną troską i pomocą wspierane są dzieci w rodzinie.

Miejski Ośrodek Pomocy Rodzinie w Piotrkowie Trybunalskim realizuje zadania gminne (własne i zlecone) oraz zadania powiatowe (własne i zlecone) przypisane ustawami do realizacji przez Powiatowe Centra Pomocy Rodzinie i Ośrodki Pomocy Społecznej.

Od kwietnia 2003 r. MOPR przejął również zadania z zakresu rehabilitacji zawodowej i społecznej oraz z zakresu przyznawania dodatków mieszkaniowych.



### **Zadania zlecone gminie:**

W 2003 r. zadania te obejmowały wypłatę zasiłków stałych, rent socjalnych, zasiłków stałych wyrównawczych, gwarantowanych zasiłków okresowych, macierzyńskich zasiłków okresowych i jednorazowych. Z tych form pomocy skorzystało 1.488 osób.

Za 232 osoby pobierające zasiłki stałe i gwarantowane zasiłki okresowe opłacane były składki na ubezpieczenie emerytalno-rentowe.

W związku z ograniczonym budżetem na zadania zlecone zasiłki okresowe zapisane w ustawie o pomocy społecznej były realizowane dopiero w miesiącu grudniu 2003r. Skorzystało z nich 717 osób.

Zadania zlecone gminie obejmują również przyznawanie zasiłku celowego w formie biletu kredytowanego. Tą formą pomocy objęto 12 osób.

Miejski Ośrodek Pomocy Rodzinie opłacał także składki na ubezpieczenie zdrowotne dla 761 osób pobierających zasiłki stałe, zasiłki stałe wyrównawcze, gwarantowane zasiłki okresowe i renty socjalne, określone w przepisach o powszechnym ubezpieczeniu w Narodowym Funduszu Zdrowia.

Zadania zlecone obejmują również świadczenie specjalistycznych usług opiekuńczych, przysługujących na podstawie przepisów o ochronie zdrowia psychicznego. Specjalistycznymi usługami opiekuńczymi objęto 20 osób.

Ośrodek realizował również wypłatę zasiłków rodzinnych i pielęgnacyjnych. Z zasiłków rodzinnych skorzystało 106 rodzin (159 dzieci i 2 współmałżonków). Zasiłkami pielęgnacyjnymi objęto 153 osoby.

Zrealizowano także zasiłki celowe dla 2 rodzin dotkniętych klęską suszy.

Łącznie z zadań zleconych gminie skorzystało 2.370 rodzin ( 7.343 osoby w tych rodzinach).

### **Zadania własne gminy:**

W ramach tych zadań realizowano wiele form pomocy, głównie na rzecz dzieci z rodzin najuboższych, wielodzietnych i niepełnosprawnych. Realizowano także zasiłki celowe z przeznaczeniem na zakup żywności i realizację recept, itd.

Priorytet w tych zadaniach stanowiły: dożywianie dzieci w szkołach – objęto 1464 dzieci; posiłki dla bezdomnych - skorzystały 142 osoby; wypoczynek letni – 492 dzieci; przybory szkolne – 989 dzieci; zasiłki na opał – 1.086 osób; wigilia - 150 osób; sprawienie pogrzebu - 10 świadczeń; zasiłki celowe i naturze - 2.255 osób; zasiłki dla rodzin żołnierzy – 6 rodzin; wyprawki szkolne – 232 dzieci

W ramach zadań własnych gminy realizowane były usługi opiekuńcze dla 178 osób

Łącznie pomocą z zadań własnych gminy objęto w 2003r. **2.530** rodzin (7.184 osoby w tych rodzinach)

W 2003r. pomocą z zadań własnych i zleconych objęto 3.351 rodzin (9.542 osoby w tych rodzinach), tj. 11,6% mieszkańców naszego miasta.

Wiodącą grupą świadczeniobiorców pomocy społecznej korzystających z pomocy materialnej stanowiły osoby bezrobotne i ich rodziny (ok.55% świadczeniobiorców). Kolejną grupą to osoby

i rodziny osób niepełnosprawnych i osoby dotknięte długotrwałą chorobą -ok.40% oraz bezradność w sprawach opiekuńczo-wychowawczych. Należy zaznaczyć, że w wielu przypadkach w rodzinach tych występowały dwie lub nawet więcej dysfunkcji.

### **Zadania zlecone powiatowe i zadania własne powiatu:**

W strukturze MOPR od kwietnia 2003r. działa Centrum Rehabilitacji Zawodowej i Społecznej Osób Niepełnosprawnych.

### **Rehabilitacja Społeczna**

Rehabilitacja Społeczna realizowana na rzecz osób niepełnosprawnych to:

1. Likwidacja barier architektonicznych – 9 osób.
2. Likwidacja barier w komunikowaniu się i technicznych - 9 osób, w tym: dla 2 osób dorosłych oraz dla 7 dzieci i młodzieży.
3. Zaopatrzenie w sprzęt rehabilitacyjny, przedmioty ortopedyczne i środki pomocnicze – zrealizowano 110 wniosków, w tym: dla dzieci i młodzieży 27 wniosków i 83 wnioski dla dorosłych.
4. Turnusy rehabilitacyjne – dofinansowanie przyznano dla 280 osób, w tym: dla dorosłych 212 oraz dla dzieci i młodzieży- 68.
5. Sport, kultura, rekreacja i turystyka – zawarto 6 umów z organizacjami pozarządowymi o dofinansowanie zadań z zakresu sportu, kultury, rekreacji i turystyki osób niepełnosprawnych. W imprezach organizowanych w ramach tego zadania uczestniczyło 230 osób, w tym: dorośli: 111 osób, a dzieci i młodzież -119.
6. Warsztaty Terapii Zajęciowej- działa 6 grup terapeutycznych dla 30 osób niepełnosprawnych.

### **Rehabilitacja zawodowa**

Zadania z zakresu rehabilitacji zawodowej obejmują:

1. Przystosowanie tworzonych lub istniejących stanowisk pracy dla osób niepełnosprawnych stosownie do potrzeb wynikających z ich niepełnosprawności.
2. Refundacja wynagrodzeń i składek na ubezpieczenia społeczne.
3. Szkolenia i przekwalifikowania organizowane przez PUP – w 2003r. przeszkolono 31 osób i zatrudnienie po szkoleniu podjęły 4 osoby; w szkoleniu grupowym, które zakończyło się 22.12.2003r. uczestniczyło 15 osób niepełnosprawnych i w związku z tym szanse podjęcia pracy w 2003r. były niewielkie.

### **Miejski Zespół ds. Orzekania o Niepełnosprawności:**

W Centrum Rehabilitacji Zawodowej i Społecznej Miejskiego Ośrodka Pomocy Rodzinie działa Miejski Zespół ds. Orzekania o Niepełnosprawności, do zadań którego należy orzekanie o niepełnosprawności lub stopniu niepełnosprawności oraz wydawanie legitymacji dokumentujących niepełnosprawność lub stopień niepełnosprawności.

Wydano orzeczenia o niepełnosprawności 1.882 osobom, w tym:

- osoby powyżej 16 roku życia – 1.503
- osoby przed 16 rokiem życia - 379

Wydano legitymacje dla 331 osób niepełnosprawnych, w tym:

- osoby powyżej 16 roku życia – 291
- osoby przed 16 rokiem życia - 40

### **Organizowanie opieki w rodzinach zastępczych:**

W trosce o to, aby dziecko znalazło w rodzinie zastępczej profesjonalną pomoc, a rodzina zastępcza wiedzę na temat zaspokajania potrzeb rozwojowych dzieci oraz kompensacji opóźnień rozwojowych, wspierania więzi pomiędzy dziećmi a ich rodzicami, zleciliśmy przeszkolenie już istniejących rodzin zastępczych Ośrodkowi Adopcyjno-Opiekuńczemu. Przeszkolono 92 rodziny oraz kolejne 131 jako kandydatów na rodziny zastępcze. Miejski Ośrodek Pomocy Rodzinie włączył się do akcji „Szukam Domu”, której celem było

propagowanie rodzicielstwa zastępczego oraz znalezienie dla jak największej ilości wychowanków placówek opiekuńczo-wychowawczych rodzin zastępczych. W 2003r. w 148 rodzinach zastępczych przebywało 174 dzieci.

### **Ośrodek Interwencji Kryzysowej Miejskiego Ośrodka Pomocy Rodzinie**

Konsultanci Ośrodka Interwencji Kryzysowej udzielili **1.454** porad tj. prawnik, psycholog, pedagog.

W roku 2003 w celu wzbogacenia swej działalności Miejski Ośrodek Pomocy Rodzinie realizował następujące programy:

1. „Z terapią ku wartościom” – program psychoedukacyjny dla dzieci w wieku 10-13 lat z rodzin dysfunkcyjnych, objętych pomocą Miejskiego Ośrodka Pomocy Rodzinie. W zajęciach uczestniczyło 18 dzieci.
2. „Grupa wsparcia dla kobiet współuzależnionych”- celem tego programu było udzielenie wsparcia emocjonalnego kobietom znajdującym się w trudnej sytuacji rodzinnej spowodowanej uzależnieniem jednego z członków rodziny. Do programu zakwalifikowano 18 kobiet. Spotkania prowadzone były przez psychologa, pedagoga i radcę prawnego.
3. Program dla osób uzależnionych – jego uczestnikami było 15 osób. Celem programu było dostarczenie wiedzy na temat uzależnienia od alkoholu oraz motywowanie do podjęcia terapii odwykowej przez osoby uzależnione w placówce leczniczej.
4. Program „Wygrać z losem” dla rodzin osób z chorobą Alzheimera. Na jego realizację Miejski Ośrodek Pomocy Rodzinie otrzymał środki z Ministerstwa Pracy i Polityki Społecznej w drodze konkursu.

Celem programu było: pogłębienie wiedzy psychologiczno – psychiatrycznej na temat opieki nad osobą z chorobą Alzheimera przez grupę 20 rodzin osób chorych. W trakcie programu udzielane były porady psychologiczne i psychiatryczne dla członków rodzin osób z chorobą Alzheimera (**15** rodzin). Odbyły się również szkolenia dla grup zawodowych: pielęgniarek środowiskowych, opiekunek PCK i pracowników socjalnych (**33** osoby. Ponadto przeszkoleni zostali wolontariusze (**15** osób).

### **Dodatki mieszkaniowe**

Od 1.04.2003r. MOPR przejął zadania z zakresu przyznawania dodatków mieszkaniowych. Dodatek mieszkaniowy przyznaje się na okres 6 miesięcy. W 2003r. skorzystało z dodatków mieszkaniowych 3.050 rodzin.

### **Miejski Ośrodek Pomocy jako Centrum Aktywności Lokalnej**

Miejski Ośrodek Pomocy Rodzinie w Piotrkowie Tryb. jako jeden z ośmiu ośrodków w woj. łódzkim uczestniczy w programie „Centrum Aktywności Lokalnej – jako metoda integracji i przeciwdziałaniu wykluczeniu społecznemu”. Założeniem programu jest aktywizowanie społeczności lokalnej i tworzenie poczucia przynależności do danego miejsca i lokalnej grupy, otwarcia się na rzeczywiste problemy społeczności. Celem projektu jest zwiększenie efektywności i jakości społecznego oddziaływania ośrodka pomocy społecznej poprzez prowadzenie działań metodą CAL.

CAL jest metodą budzenia aktywności społecznej w celu samoorganizowania się do rozwiązania konkretnych problemów danej społeczności. W ramach działalności CAL:

- opracowana została mapa zasobów i potrzeb
- odbyły się spotkania z koalicjantami i mieszkańcami, na których przedstawiono wyniki ankiet i wyłoniono grupę aktywną, która jest chętna do podjęcia działań mających na celu rozwiązanie najistotniejszych problemów
- utworzony został wolontariat
- utworzone zostały także grupy samopomocowe: grupa samopomocowa rodzin z dziećmi nadpobudliwymi; grupa samopomocowa bezrobotnych kobiet, samotnie wychowujących dzieci oraz grupa pełnoletnich wychowanków z rodzin zastępczych.

Reasumując należy stwierdzić, iż Miejski Ośrodek Pomocy Rodzinie w Piotrkowie Trybunalskim prowadzi bardzo szeroką i różnorodną działalność wspomagającą piotrkowskie rodziny w przezwyciężeniu ich problemów. Przez swą działalność Ośrodek stara się wspierać osoby i rodziny znajdujące się w trudnej sytuacji nie tylko materialnej, ale i życiowej, działać przeciw wykluczeniu społecznemu, zwalczać przemoc w rodzinie, organizować samopomoc w środowisku lokalnym, aktywizować społeczność lokalną. Priorytetem Miejskiego Ośrodka Pomocy Rodzinie jest pomoc i opieka nad dzieckiem.

## PLACÓWKI OPIEKI SPOŁECZNEJ

**Pogotowie Opiekuńcze** . ul. Wojska Polskiego 75- placówka o charakterze interwencyjnym, dysponująca 45 miejscami. W roku 2003 w placówce przebywało 131 wychowanków objętych opieką całkowitą , 54 w izolatorium.

Pogotowie Opiekuńcze jest placówką przeznaczoną dla dzieci i młodzieży wymagających zapewnienia doraźnej, całodobowej opieki. Celem pogotowia jest działanie na rzecz powrotu dziecka do rodziny własnej lub umieszczenia go w zastępczej formie wychowania rodzinnego albo w odpowiedniej placówce.

W roku 2003 wychowanków wypisano do :

- ◆ rodziny własnej -14
- ◆ rodziny zastępczej spokrewnionej - 3
- ◆ rodziny zastępczej niespokrewnionej- 3
- ◆ placówki socjalizacyjnej - 8
- ◆ Młodzieżowych Ośrodków Wychowawczych- 4
- ◆ aresztu śledczego - 1
- ◆ schroniska dla nieletnich- 1
- ◆ Specjalnych Ośrodków Szkolno Wychowawczych - 1

**Dom Dziecka** ul Wysoka 24/26 – placówka opiekuńcza o charakterze interwencyjno – socjalizacyjnym. Dysponuje 35 miejscami. W roku 2003 przebywało 60 dzieci w tym nowo przyjętych zostało 36 dzieci, z tego :

- 31 przyjęto na podstawie postanowień sądowych
- 3 dzieci porzuconych przez matki zaraz po porodzie, pozostawione w szpitalu
- 2 z interwencji przywiezione przez pogotowie ratunkowe i pracownika MOPR

*Specyfiką tej placówki jest:*

- ◆ zapewnianie opieką całodobową i całoroczną dzieciom całkowicie lub częściowo pozbawionych opieki rodzicielskiej
- ◆ przyjmowanie dzieci na podstawie postanowienia Sądu , lub w trybie natychmiastowym
- ◆ przyjmowanie dzieci od 4-tj doby urodzeniowej do 7 –go roku życia.

W roku 2003 z placówki wypisano:

- ◆ do rodzin własnych - 7 dzieci
- ◆ do rodzin zastępczych - 1 dziecko
- ◆ do rodzin adopcyjnych - 16 dzieci
- ◆ do innych placówek opiek. – wych. – 2 dzieci
- ◆ do domu pomocy społecznej 1 dziecko

**Ośrodek Adopcyjno – Opiekuńczy**, ul Wysoka 24/26. Placówka specjalistyczna o charakterze diagnostyczno – konsultacyjnym. Ośrodek realizuje swoje działania poprzez pozyskiwanie rodzin zgłaszających gotowość przysposobienia, pełnienia funkcji rodziny zastępczej lub prowadzenia placówki rodzinnej.

W roku 2003 do Ośrodka zgłosiło się 41 rodzin ( kandydatów na rodziców zastępczych) z których 29 złożyło stosowne dokumenty angażując się w procedurę diagnostyczno – przygotowawczą. Orzeciono przysposobienia dzieci:

- krajowe – 23 dzieci
- zagraniczne 8 dzieci

Nową formą pracy Ośrodka wprowadzoną w roku 2003 jest grupa wsparcia dla młodzieży gimnazjalnej z rodzin zastępczych. Uczestniczy w niej 9 dzieci. W miesiącu grudniu 2003r zainicjowano utworzenie „Pomarańczowej Linii”, jest to punkt konsultacyjny, telefon zaufania dla rodziców, których dzieci eksperymentują z substancjami psychoaktywnymi.

**Świetlica Środowiskowa „Bartek”**, ul. Norwida 4 – placówka wsparcia dziennego. Dysponuje 30 miejscami. Obejmuje opieką wychowawczą dzieci w wieku 5 – 16 lat. Stanowi pomoc i alternatywę dla dzieci z rodzin ubogich i wychowawczo zaniedbanych. Pomaga rodzinom w sytuacji kryzysowej poprzez zapewnienie dzieciom dobrych warunków do nauki własnej, bezpiecznego i pożytecznego spędzania czasu wolnego. Ilość dzieci zapisanych i systematycznie uczęszczających do świetlicy wynosiła 35 dzieci. Świetlica funkcjonuje przez cały rok, 6 godzin dziennie w godzinach 12-18, a w czasie ferii zimowych i wakacji w godz. 10-16.

## **PLACÓWKI POMOCY SPOŁECZNEJ**

**1. Środowiskowy Dom Samopomocy**, ul. Dmowskiego 26 (czynny od poniedziałku do piątku w godz. 7<sup>30</sup> - 15<sup>30</sup>.) Działa w strukturach Miejskiego Ośrodka Pomocy Rodzinie w Piotrkowie Tryb. jako zadania zlecone gminie. Jest placówką pobytu dziennego o zasięgu lokalnym. Dom jest ośrodkiem wsparcia dla osób z zaburzeniami psychicznymi z liczbą miejsc **30**.

**2. Dom Pomocy Społecznej**, ul.Żwirki 5/7. Dom jest przeznaczony dla osób przewlekle somatycznie chorych .Jest placówką stacjonarną o zasięgu ponadlokalnym. Liczba miejsc statutowych na dzień 31.12.2003r - 120.

**3. Dzienny Dom Pomocy Społecznej**, ul. Wojska Polskiego 127. Dom czynny jest codziennie oprócz niedziel i świąt w godzinach 7<sup>00</sup> - 21<sup>00</sup> , jest ośrodkiem wsparcia dla emerytów , rencistów , inwalidów.

## II.6 SYSTEM EDUKACJI

### PRZEDSZKOLA SAMORZĄDOWE

W roku szkolnym 2003/2004 na terenie miasta funkcjonuje 14 przedszkoli publicznych oraz trzy przedszkola niepubliczne prowadzone przez:

- Siostry Salezjanki,
- Stowarzyszenie im. Edmunda Bojanowskiego,
- osobę prywatną.

Wychowaniem przedszkolnym objętych jest 1584 dzieci z tego:

- dzieci 3-4 letnich - 519
- dzieci 5 letnich - 348
- dzieci 6 letnich - 717 ogółem ( w oddziałach „O” – 442).

Do przedszkoli uczęszcza ok. 95 % dzieci 6-letnich , z tego 55 % zapisanych zostało do oddziałów „O” gdzie zajęcia trwają 5 godzin dziennie. Spośród 18 oddziałów „O” – 9 zlokalizowano w budynkach przedszkolnych, 8 w szkołach podstawowych i 1 w „Domu Samotnej Matki” :

- w SP nr 11 - 2 oddziały z PS nr 8,
- w SP nr 5 - 2 oddziały z PS nr 11,
- w SP nr 10 - 1 oddział z PS nr13,
- w SP nr 12 - 3 oddziały z PS nr19,
- Dom Samotnej Matki - 1 oddział z PS nr 24.

### STRUKTURA ORGANIZACYJNA PRZEDSZKOLI

LP	Przedszkola	Liczba miejsc	Liczba oddz. przed.	Liczba dzieci			Razem	Liczba „0” w:		Razem „0”	Liczba dzieci w oddz. „0”	Liczba dzieci ogółem
				6-letnich	5-letnich	3-4 letnich		Przed-szkolu	Szkole			
1.	Nr 1	100	4	20	25	50	95	2	--	2	52	147
2.	Nr 5	120	3	20	18	24	62	1	--	1	22	84
3.	Nr 7	125	4	16	28	49	93	1	--	1	30	123
4.	Nr 8	100	4	24	17	40	81	--	2	2	47	128
5.	Nr 11	80	2	11	13	22	46	--	2	2	42	88
6.	Nr 12	100	3	8	21	15	44	--	--	--	13	57
7.	Nr 13	75	2	9	11	14	34	1	1	2	49	83
8.	Nr 14	120	4	25	29	42	96	2	--	2	51	147
9.	Nr 15	120	5	25	35	62	122	--	--	--	--	122
10.	Nr 16	50	2	6	12	28	46	1	--	1	15	61
11.	Nr 19	140	6	39	38	60	137	--	3	3	77	214
12.	Nr 20	145	4	24	33	39	96	--	--	--	--	96
13.	Nr 24	120	4	24	27	43	94	1	1	2	44	138
14.	Nr 26	75	3	24	41	31	96	--	--	--	--	96
<b>RAZEM</b>		<b>1470</b>	<b>50</b>	<b>275</b>	<b>348</b>	<b>519</b>	<b>1142</b>	<b>9</b>	<b>9</b>	<b>18</b>	<b>442</b>	<b>1584</b>

## SZKOŁY PODSTAWOWE

W roku szkolnym 2003/2004 w 11 szkołach podstawowych w 199 oddziałach uczy się 5.254 uczniów. Średnia liczba uczniów na oddział wynosi 26,4. W porównaniu z rokiem szkolnym 2002/2003 liczba uczniów zmniejszyła się o 161 uczniów a oddziałów o 8.

Lp.	Szkoła	Liczba uczniów	Liczba oddziałów	Średnia liczba uczniów w oddziale
1.	SP nr 2	221	7	31,57
2.	SP nr 3	763	28	27,25
3.	SP nr 5	411	17	24,17
4.	SP nr 8	370	15	24,66
5.	SP nr 10	396	17	23,29
6.	SP nr 11	517	21	24,62
7.	SP nr 12	1.019	39	26,13
8.	SP nr 13	546	21	26,00
9.	SP nr 14	106	4	26,50
10.	SP nr 15	65	3	21,66
11.	SP nr 16	811	28	28,96
<b>OGÓŁEM</b>		<b>5.225</b>	<b>200</b>	<b>26,20</b>

Szkoły podstawowe nr 14 i 15 znajdują się obecnie w stopniowej likwidacji do dnia 31.08.2004r.

Na terenie miasta Piotrkowa Trybunalskiego funkcjonuje niepubliczna Katolicka Szkoła Podstawowa z aktualną liczbą 20 uczniów.

## GIMNAZJA

W roku szkolnym 2003/2004 funkcjonuje 5 gimnazjów publicznych oraz niepubliczne Gimnazjum Towarzystwa Oświatowego Ziemi Piotrkowskiej z liczbą aktualną 122 uczniów.

W gimnazjach publicznych uczyć się będzie 3.011 uczniów w 101 oddziałach w porównaniu z minionym rokiem szkolnym liczba uczniów zmniejszyła się o 63 uczniów a oddziałów o 5.

Lp.	Szkoła	Liczba uczniów	Liczba oddziałów	Średnia liczba uczniów w oddziale
	Gimnazjum nr 1	542	18	30,11
	Gimnazjum nr 2	483	19	25,42
	Gimnazjum nr 3	465	15	31,00
	Gimnazjum nr 4	583	20	29,15
	Gimnazjum nr 5	981	32	30,66
<b>OGÓŁEM</b>		<b>3.054</b>	<b>104</b>	<b>29,36</b>

## SZKOŁY PONADGIMNAZJALNE

W roku szkolnym 2003/2004 na terenie miasta Piotrkowa Trybunalskiego funkcjonowało:

- 5 zespołów szkół ponadgimnazjalnych,
- 4 licea ogólnokształcące (samodzielne jednostki budżetowe),
- 2 licea ogólnokształcące funkcjonujące w ZSPg nr 1 – V LO i w ZSPg nr 2 – VI LO),
- Centrum Kształcenia Ustawicznego w strukturach którego funkcjonuje Gimnazjum dla Dorosłych,
- Centrum Kształcenia Praktycznego, w którym praktyczną naukę zawodu pobierają uczniowie z ZSPg nr 1 i ZSPg nr 2.

## LICEA OGÓLNOKSZTAŁCĄCE

Struktura organizacyjna liceów na rok 2003/2004 przedstawia się następująco.

LP	Placówka	Liczba uczniów	Liczba oddziałów	Średnia na oddział
1	I LO	553	17	32,50
2	LO dla Dorosłych	300	10	30,00
3	LO Zaoczne	64	2	32,00
4	II LO	615	18	34,20
5	III LO	550	16	34,40
6	IV LO	412	14	29,40
7	V LO	289	10	28,90
8	VI LO	560	19	29,50
Razem :		3343	106	31,50

## SZKOŁY ZAWODOWE

Liczba uczniów i oddziałów w roku szkolny 2003/2004 w porównaniu z rokiem szkolnym 2002/2003 w szkołach zawodowych dla młodzieży przedstawia się następująco:

Lp.	NAZWA SZKOŁY	Rok szkolny 2002/2003			Rok szkolny 2003/3004		
		Liczba uczniów	Liczba oddziałów	Średnia uczniów na oddział	Liczba uczniów	Liczba oddziałów	Średnia uczniów na oddział
1.	Zespół Szkół Ponadgimn. nr 1	527	19	27,74	474	17	27,80
2.	Zespół Szkół Ponadgimn. nr 2	413	15	27,54	393	15	26,20
3.	Zespół Szkół Ponadgimn. nr 3	637	25	25,47	551	24	23,00
4.	Zespół Szkół Ponadgimn. nr 4	755	28	26,97	666	24	27,80
5.	Zespół Szkół Ponadgimn. nr 5	511	17	30,06	636	25	25,40
	Centrum Kształcenia Ustawicznego	328	12	27,34	291	10	29,10
<b>R A Z E M</b>		<b>3.117</b>	<b>116</b>	<b>26,87</b>	<b>3.011</b>	<b>115</b>	<b>26,20</b>



Liczba uczniów i oddziałów w roku 2003/2004 w porównaniu z liczbą uczniów w roku szkolnym 2002/2003 w szkołach zawodowych dla dorosłych przedstawia się jak niżej:

Lp.	NAZWA SZKOŁY	Rok szkolny 2002/2003			Rok szkolny 2003/2004		
		Liczba uczniów	Liczba oddziałów	Średnia uczniów na oddział	Liczba uczniów	Liczba oddziałów	Średnia uczniów na oddział
1.	Zespół Szkół Ponadgimn. nr 2	65	3	21,67	28	1	28,00
2.	Zespół Szkół Ponadgimn. nr 3	173	7	24,72	149	6	24,84
3.	Zespół Szkół Ponadgimn. nr 5	134	6	22,34	85	5	17,00

Ponadto w strukturach Centrum Kształcenia Ustawicznego funkcjonuje Gimnazjum dla Dorosłych, w którym pobiera naukę w roku szkolnym 2003/2004 -118 uczniów w 4 oddziałach, w Centrum Kształcenia Praktycznego praktyczną naukę zawodu pobiera 257 uczniów w 43 grupach.

W Piotrkowie Trybunalskim funkcjonują również 24 szkoły zawodowe niepubliczne o uprawnieniach szkół publicznych, które prowadzone są przez 18 organów, (osoby prawne i fizyczne).

## **PLACÓWKI OPIEKUŃCZO – WYCHOWAWCZE**

1. **Specjalny Ośrodek Szkolno- Wychowawczy** – dla dzieci specjalnej troski, upośledzonych umysłowo w stopniu lekkim, umiarkowanym, znacznym i głębokim w wieku od 7 do 21 lat. W skład ośrodka wchodzi :

- Szkoła Podstawowa nr 17 Specjalna – dla dzieci upośledzonych w stopniu lekkim,
- Szkoła Podstawowa nr 1 Specjalna - dla dzieci upośledzonych w stopniu umiarkowanym, znacznym i głębokim,
- Gimnazjum nr 6 Specjalne,
- Internat

2. **Poradnia Psychologiczno- Pedagogiczna**

Jej podstawowym zadaniem jest:

- wspomaganie wszechstronnego rozwoju dzieci i młodzieży, efektywności uczenia się, nabywania i rozwijania umiejętności negocjacyjnego rozwiązywania konfliktów i problemów oraz innych umiejętności z zakresu komunikacji społecznej;
- profilaktyka uzależnień i innych problemów dzieci i młodzieży,
- udzielenie pomocy psychologiczno – pedagogicznej dzieciom i młodzieży z grup ryzyka;
- terapia zaburzeń rozwojowych i zachowań dysfunkcyjnych;
- pomoc uczniom w dokonywaniu wyboru kierunku kształcenia, zawodu i planowaniu kariery zawodowej ;
- prowadzenie edukacji prozdrowotnej wśród uczniów, rodziców i nauczycieli;
- pomoc rodzicom i nauczycielom w diagnozowaniu i rozwoju potencjalnych możliwości oraz mocnych stron uczniów;
- wspomaganie wychowawczej i edukacyjnej funkcji rodziny i szkoły.

**3. Bursa Szkolna** – jest międzyszkolną koedukacyjną placówką opiekuńczo- wychowawczą przeznaczoną dla młodzieży kształcącej się poza miejscem stałego zamieszkania, uczęszczających do szkół ponadgimnazjalnych na terenie miasta Piotrkowa Trybunalskiego. W okresie pobytu w bursie wychowankom zabezpiecza się pełen zakres potrzeb opiekuńczo – wychowawczych poprzez zapewnienie:

- odpłatnego ( za koszt produktów spożywczych ) całodziennego wyżywienia,
- sanitarno – higienicznych warunków zakwaterowania i odpowiednich warunków do nauki,
- możliwości rozwijania zainteresowań i uzdolnień.

#### **4. Szkolne Schronisko Młodzieżowe**

Upowszechnia krajoznawstwo i turystykę jako formę wypoczynku, zapewnia uczniom tani nocleg, opiekę wychowawczą i informację krajoznawco – turystyczną.

### **SZKOŁY NIEPUBLICZNE**

1. Policealna Szkoła Detektywów i Pracowników Ochrony przy SP Nr 16
2. Centrum Usług Edukacyjnych „WiED” przy II LO: Zaoczne Technikum Mechaniczne, Zaoczne Technikum Handlowe, Zaoczne Policealne Studium Handlowe, Zaoczne Technikum Elektryczne, Zaoczne Policealne Studium Rachunkowości i Controlingu
3. „ GABOR”, al. 3 – go Maja 36/38: Zaoczne Technikum Mechaniczne dla Dorosłych, Zaoczne Technikum Spożywcze dla Dorosłych, Zaoczne Liceum Ekonomiczne dla Dorosłych, Zaoczne Liceum Ogólnokształcące dla Dorosłych
4. Centrum Rozwoju i Wspierania Edukacji „ELBO” przy SP Nr 14: Zaoczne Prywatne Technikum Samochodowe, Zaoczne Prywatne Technikum Spożywcze, Zaoczne Liceum Ogólnokształcące dla Dorosłych
5. Towarzystwo Edukacji Bankowej S.A. ul. Armii Krajowej 24 a: Szkoła Turystyki, Szkoła Informatyki i Internetu, Policealna Szkoła Zarządzania i Finansów, Roczne Policealne Studium Finansów
6. Prywatna Szkoła Komputerowa, ul. Słowackiego 7/9: Liceum Ogólnokształcące „INFORMATYK”, Wieczorowe i Zaoczne Technikum Informatyczne dla Dorosłych, Liceum Ogólnokształcące dla Dorosłych (zaoczne)
7. Towarzystwo Oświatowe Ziemi Piotrkowskiej, ul. Stronczyńskiego 1: Liceum Ogólnokształcące, Zaoczne Liceum Ogólnokształcące dla Dorosłych, Gimnazjum
8. Placówka Usług Oświatowych „INVEST” przy SP Nr 16: Prywatne Liceum Ogólnokształcące dla Dorosłych
9. Prywatne Policealne Studium Zawodowe przy Zespole Szkół Ekonomicznych
10. „INFOMAT” s.c. przy III LO: Prywatne Policealne Studium Ekonomiczne, Prywatne Policealne Studium Informatyczne
11. Zakład Doskonalenia Zawodowego, ul. Pawlikowskiego 5: Liceum Zawodowe dla Dorosłych, Technikum Samochodowe dla Dorosłych, Policealne Studium Zawodowe dla Dorosłych
12. Lokalne Centrum Edukacji „OMEGA” przy I LO: Policealne Studium Farmaceutyczne
13. Consulting Security przy I LO, ul. Kopernika 1 – Szkoła Menadżerów, Służb Ochrony i Biznesu „Expert”
14. „Logos” przy S.P. nr 10 ul. 3 –go Maja 7 – Zaoczne Liceum Ogólnokształcące , Zaoczne Policealne Studium Zawodowe
15. Professional Accountant Service Plac Kościuszki 7 – Policealne Studium Zawodowe

**AKADEMIA ŚWIĘTOKRZYSKA im. Jana Kochanowskiego w Kielcach  
FILIA w Piotrkowie Trybunalskim**

**Wydział Nauk Społecznych ( Liczba studentów w roku akademickim 2003/2004)**

Kierunek	Forma studiów			Uwagi
	dzienne	zaoczne	wieczorowe	
Pedagogika 5-letnie	1265	1566	-	2831
2-letnie uzupełniające po WSZ	-	1034	-	1034
razem Pedagogika	1265	2600	-	3865
Ekonomia licencjackie	614	469	-	1083
Ekonomia - agrobiznes -licencjackie	625	366	-	991
razem ekonomia	1239	835	-	2074
<b>Ogółem wydział</b>	<b>2504</b>	<b>3435</b>	<b>-</b>	<b>5939</b>

**Wydział Filozoficzno- Historyczny**

Kierunek	Forma studiów			Uwagi
	dzienne	zaoczne	wieczorowe	
Filologia polska 5-letnie	707	150	-	857
Filologia licencjackie	170	-	60	230
- angielska	127	-	11	138
- germańska				
razem filologia	297	-	71	368
Historia 5-letnie	530	154	-	684
<b>Ogółem wydział</b>	<b>1534</b>	<b>304</b>	<b>71</b>	<b>1909</b>
<b>Ogółem uczelnia</b>	<b>4038</b>	<b>3739</b>	<b>71</b>	<b>7848</b>

Studia podyplomowe :165 osób

**WYDZIAŁ ZAMIEJSCOWY WYŻSZEJ SZKOŁY KUPIECKIEJ**

**Kierunki nauczania i specjalności**

Kierunek: Zarządzanie i Marketing, 3- letnie studia licencjackie, tryb dzienny, wieczorowy i zaoczny.

Specjalności:

- Zarządzanie zasobami ludzkimi
- Zarządzanie nieruchomościami
- Zarządzanie w administracji
- Informatyka w zarządzaniu
- Bankowość i ubezpieczenia

- Handel międzynarodowy
- Logistyka
- Zarządzanie europejskie

**Liczba studentów: 175 osób, w tym** (wieczorowe: 82 osoby, zaoczne 93 osoby)

Liczba pracowników naukowych: 33 osoby

## **WYŻSZA SZKOŁA SPOŁECZNO EKONOMICZNA W WARSZAWIE**

Wyższa Szkoła Społeczno Ekonomiczna w Warszawie została założona w roku 1996 i wpisana do rejestru uczelni niepaństwowych MEN pod nr 89.

Od 2001 roku wprowadziła do systemu kształcenia eksternistycznego – nową metodę przekazania wiedzy studentom – jest to przekaz wykładów poprzez interaktywną łączność satelitarną pomiędzy siedzibą uczelni w Warszawie a Zamiejscową Salą Wykładową w Piotrkowie Trybunalskim.

W ZSW W Piotrkowie Tryb. prowadzone jest kształcenie na poziomie studiów licencjackich na kierunkach: ekonomia i pedagogika w systemie eksternistycznym.

Na kierunku ekonomia są realizowane następujące specjalności:

- bankowość i finanse,
- ekonomika pracy i zarządzanie kadrami,
- doradztwo podatkowe,
- organizacja i kierowanie przedsiębiorstwem,
- rachunkowość,
- wycena nieruchomości,
- marketing i public relations,
- gospodarka regionalna i lokalna.

Na kierunku pedagogika:

- edukacja wczesnoszkolna i przedszkolna, kształcenie zintegrowane,
- pedagogika szkolna i korekcyjna,
- pedagogika rodzinna i opiekuńczo-wychowawcza,
- edukacja obronna i bezpieczeństwa publicznego,
- pedagogika pracy i doradztwa zawodowego,
- wspomaganie rozwoju i korekcja osobowości młodzieży i osób dorosłych,
- public relations,
- oświata samorządowa i lokalna,
- praca socjalna.

W roku akademickim 2003 / 2004 do ZSW w Piotrkowie Tryb. uczęszcza 224 studentów, w tym: 91 studentów rok III (32 – pedagogika, 59 – ekonomia), 95 studentów rok II (40 – pedagogika, 55 – ekonomia) i 38 studentów rok I.

Od roku akademickiego 2004 / 2005 Zamiejscowe Sale Wykładowe w Piotrkowie Tryb. rozpoczyna nabór na studia uzupełniające magisterskie prowadzone przez Wyższą Szkołę Zarządzania i Marketingu w Warszawie .

## **OŚRODEK DOSKONALENIA NAUCZYCIELI**

Studia podyplomowe realizowane przez ODN we współpracy z wyższymi uczelniami.

<b>Lp.</b>	<b>Nazwa formy</b>	<b>Liczba grup</b>	<b>Liczba słuchaczy</b>	<b>Ilość uczestników z miasta Piotrkowa Tryb.</b>
1.	<i>Zarządzanie w oświacie i dydaktyka przedsiębiorczości.</i>	1	30	13
2.	<i>Bibliotekoznawstwo i informacja naukowa.</i>	1	68	
3.	<i>Studia podyplomowe wychowanie do życia w rodzinie.</i>	1	38	
<b>Razem:</b>		3	136	

W kursach nadających kwalifikacje uczestniczyło 14 osób z Piotrkowa, w kursach doskonalących 318 osób z terenu miasta Piotrkowa, a w kursach grantowanych 66 osób. W warsztatach metodycznych wzięło udział 828 osób z Piotrkowa, a w szkoleniach Rad Pedagogicznych - 310 osób.

### **Seminaria, konferencje**

<b>Lp.</b>	<b>Nazwa forma</b>	<b>Liczba grup</b>	<b>Liczba słuchaczy</b>	<b>Ilość uczestników z miasta Piotrkowa Tryb.</b>
1.	Konferencje wiosenne <i>- Kiermasz Pedagogiczny</i>	63	1103	1075
2.	Konferencje jesienne	88	3155	
<b>Razem:</b>		<b>151</b>	<b>4258</b>	

## II.7 BUDŻET MIASTA

Budżet w 2003 roku wynosił:

**DOCHODY - 153.850.991 zł. w tym:**

- dotyczące zadań gminy - 102.606.296

- dotyczące zadań powiatu - 51.244.695

**WYDATKI - 162 858 411 zł. w tym:**

- dotyczące zadań gminy - 109.053.984

- dotyczące zadań powiatu - 53.804.427

Wykonanie dochodów za 2003 roku wyniosło 154.832.176zł., natomiast wykonanie wydatków wyniosło 155.260.983 zł., co stanowi 95,33 % planu.

### II.7.1 STRUKTURA DOCHODÓW BUDŻETOWYCH

#### WYKONANIE DOCHODÓW

TREŚĆ	Budżet wg uchwały	Budżet po zmianach	Wykonanie za 2003 r.	% wykonania	Struktura
1	2	3	4	5	6
<b>DOCHODY OGÓŁEM</b>	<b>154 034 138</b>	<b>153 850 991</b>	<b>154 832 176</b>	<b>100,64</b>	<b>100,00</b>
<i>DOCHODY DOTYCZĄCE ZADAŃ GMINY</i>					
<b>DOCHODY OGÓŁEM</b>	<b>106 367 650</b>	<b>102 606 296</b>	<b>103 585 015</b>	<b>100,95</b>	<b>66,90</b>
<b>A.I Dochody własne ( 1+2+3+4)</b>	<b>41 965 000</b>	<b>43 535 728</b>	<b>44 262 959</b>	<b>101,67</b>	<b>28,59</b>
1. Wpływy z podatków i opłat lokalnych	22 290 000	22 455 275	22 863 610	101,82	14,77
2. Wpływy z podatków i opłat ustalonych odrębnymi przepisami	6 077 000	5 915 204	6 754 296	114,19	4,36
3. Dochody z majątku gminy	13 498 000	14 720 249	14 149 425	96,12	9,14
4. Odsetki od środków w banku	100 000	445 000	495 628	111,38	0,32
<b>A.II Udziały w podatkach stanowiących dochody budżetu państwa</b>	<b>21 878 974</b>	<b>21 065 622</b>	<b>21 579 385</b>	<b>102,44</b>	<b>13,94</b>
<b>A.III Subwencja ogólna w tym:</b>	<b>27 030 196</b>	<b>27 628 445</b>	<b>27 628 445</b>	<b>100,00</b>	<b>17,84</b>
część podstawowa	57 785	57 785	57 785	100,00	0,04
część oświatowa	23 578 223	23 674 982	23 674 982	100,00	15,29
część rekompensująca subwencji ogólnej	3 394 188	3 895 678	3 895 678	100,00	2,52
<b>A.IV Dotacje celowe ( 1+2+3 )</b>	<b>15 493 480</b>	<b>10 376 501</b>	<b>10 114 226</b>	<b>97,47</b>	<b>6,53</b>

1. Dotacje na zadania własne gminy	7 610 000	2 139 474	1 889 472	88,31	1,22
2. Dotacje na zadania zlecone gminy	7 858 480	8 212 027	8 199 754	99,85	5,30
3. Dotacje na zadania powierzone gminie	25 000	25 000	25 000	100,00	0,02
<b>DOCHODY DOTYCZĄCE ZADAŃ POWIATU</b>					
<b>DOCHODY OGÓŁEM</b>	<b>47 666 488</b>	<b>51 244 695</b>	<b>51 247 161</b>	<b>100,00</b>	<b>33,10</b>
<b>B.I Dochody własne ( 1+2+3 )</b>	<b>1 890 000</b>	<b>2 044 110</b>	<b>2 081 491</b>	<b>101,83</b>	<b>1,34</b>
1. Wpływy z usług	632 000	687 000	716 010	104,22	0,46
2. Różne dochody	1 258 000	1 260 960	1 239 398	98,29	0,80
3. Dochody z majątku powiatu	0	85 110	85 124	100,02	0,05
4. Odsetki od środków w banku	0	11 040	40 959	371,01	0,03
<b>B.II Udziały powiatów w podatkach stanow.dochody budżetu państwa</b>	<b>750 000</b>	<b>750 000</b>	<b>736 477</b>	<b>98,20</b>	<b>0,48</b>
<b>B.III Subwencja ogólna w tym:</b>	<b>33 661 388</b>	<b>35 003 092</b>	<b>35 003 092</b>	<b>100,00</b>	<b>22,61</b>
część wyrównawcza	847 240	847 240	847 240	100,00	0,55
część oświatowa	27 760 027	27 901 731	27 901 731	100,00	18,02
część drogowa	5 054 121	6 254 121	6 254 121	100,00	4,04
<b>B.IV Dotacje celowe ( 1+2+3 )</b>	<b>11 365 100</b>	<b>13 447 493</b>	<b>13 426 101</b>	<b>99,84</b>	<b>8,67</b>
1. Dotacje na zadania własne powiatu	5 278 191	7 608 176	7 591 679	99,78	4,90
2. Dotacje na zadania bieżące z zakresu administracji rządowej wykonywane przez powiat	5 525 639	5 187 030	5 183 907	99,94	3,35
3. Dotacje na zadania powierzone	561 270	652 287	650 515	99,73	0,42

## II.7.2 WYDATKI BUDŻETU GMINY WEDŁUG KWALIFIKACJI BUDŻETOWEJ

### WYKONANIE WYDATKÓW

T R E Ś Ć	Budżet wg uchwały	Budżet po zmianach	Wykonanie	% wykonania	Struktura
1	2	3	4	5	6
<b>WYDATKI OGÓŁEM</b>	<b>162 756 820</b>	<b>162 858 411</b>	<b>155 260 983</b>	<b>95,33</b>	<b>100,00</b>
<b>INWESTYCJE</b>	<b>17 982 211</b>	<b>12 120 425</b>	<b>8 941 173</b>	<b>73,77</b>	<b>100,00</b>
<i>WYDATKI DOTYCZĄCE ZADAŃ GMINY</i>					
<b>WYDATKI OGÓŁEM</b>	<b>113 039 830</b>	<b>109 053 984</b>	<b>102 217 825</b>	<b>93,73</b>	<b>65,84</b>
<b>INWESTYCJE</b>	<b>15 462 561</b>	<b>8 963 275</b>	<b>5 873 620</b>	<b>65,53</b>	<b>3,78</b>
Rolnictwo i łowiectwo	24 500	18 400	13 889	75,48	0,01
Transport i łączność w tym:	14 333 688	7 735 265	5 970 170	77,18	3,85
Inwestycje	10 042 000	3 491 000	1 742 808	49,92	19,49
Turystyka , w tym:	25 000	33 619	33 619	100,00	0,02
Inwestycje	0	10 119	10 119	100,00	0,11
Gospodarka mieszkaniowa, w tym:	8 072 000	10 496 883	9 635 349	91,79	9,43
Inwestycje	300 000	970 000	607 488	62,63	6,79
Działalność usługowa	412 000	263 000	244 870	93,11	0,16
Administracja publiczna, w tym:	18 202 177	17 991 998	16 882 507	93,83	10,87
Inwestycje	720 000	1 055 000	728 733	69,07	8,15
Urzędy naczelnych organów władzy państwowej	72 264	139 520	139 520	100,00	0,09
Bezpieczeństwo publiczne i ochr.przeciwpożarowa w tym:	1 377 900	1 495 600	1 490 538	99,66	0,96
Obsługa długu publicznego	3 000 000	2 000 000	1 350 768	67,54	0,87
Różne rozliczenia	3 600 000	320 631	0	0,00	0,00
Oświata i wychowanie, w tym:	25 728 131	30 042 972	29 870 964	99,43	19,24
Inwestycje	210 000	185 000	161 550	87,32	1,81
Ochrona zdrowia	711 000	873 500	721 278	82,57	0,46
Opieka społeczna, w tym:	15 806 059	16 164 819	15 772 601	97,57	10,16
Inwestycje	642 000	26 795	26 590	99,23	0,30
Edukacyjna opieka wychowawcza	7 868 250	8 628 932	8 626 825	99,98	5,56
Gospodarka komunalna i ochrona środowiska, w tym:	9 567 300	8 661 784	7 390 684	85,33	4,76
Inwestycje	3 374 000	2 998 800	2 475 947	82,56	27,69



Kultura i ochrona dziedzictwa narodowego	1 460 000	1 355 345	1 351 154	99,69	0,87
Kultura fizyczna i sport, w tym:	2 779 561	2 831 716	2 723 089	96,16	1,75
Inwestycje	174 561	226 561	120 385	53,14	1,35
<b>WYDATKI DOTYCZĄCE ZADAŃ POWIATU</b>					
<b>WYDATKI OGÓŁEM</b>	<b>49 716 990</b>	<b>53 804 427</b>	<b>53 043 158</b>	<b>98,59</b>	<b>34,16</b>
<b>INWESTYCJE</b>	<b>2 519 650</b>	<b>3 157 150</b>	<b>3 067 553</b>	<b>97,16</b>	<b>34,31</b>
Rolnictwo i łowiectwo	557 000	180 387	180 337	99,97	0,12
Leśnictwo	276	420	420	100,00	0,00
Transport i łączność, w tym:	4 798 000	6 167 577	5 963 454	96,69	3,84
Inwestycje	2 360 000	3 009 500	2 937 453	97,61	32,85
Gospodarka mieszkaniowa	82 250	82 250	32 250	39,21	0,02
Działalność usługowa, w tym:	221 650	384 507	231 793	60,28	0,15
Inwestycje	3 650	7 650	7 650	100,00	0,09
Administracja publiczna	1 260 160	1 255 907	1 053 778	83,91	0,68
Bezpieczeństwo publiczne i ochr.przeciwpożarowa	4 501 000	4 535 920	4 534 034	99,96	2,92
Oświata i wychowanie, w tym:	24 636 120	26 180 336	26 089 234	99,65	16,80
Inwestycje	85 000	60 000	42 450	70,75	0,47
Ochrona zdrowia, w tym:	112 900	106 386	106 066	99,70	0,07
Inwestycje	0	80 000	80 000	100,00	0,89
Opieka społeczna	6 275 315	7 131 985	7 127 522	99,94	4,59
Edukacyjna opieka wychowawcza	4 446 319	5 044 752	5 044 535	100,00	3,25
Gospodarka komunalna	130 000	80 000	25 735	32,17	0,02
Kultura i ochrona dziedzictwa narodowego, w tym:	2 696 000	2 654 000	2 654 000	100,00	1,71
Inwestycje	71 000	0	0	0,00	0,00

## II.7.3 PROGNOZY FINANSOWE

W załączniku nr 8 do uchwały Nr XVI/234/04 Rady Miasta Piotrkowa Tryb. z dnia 28.01.2004 r. zestawione zostały poniższe dane:

### PROGNOZA DŁUGU MIASTA PIOTRKOWA TRYB. NA 2004 ROK

TREŚĆ	Zaciągnięte pożyczki, i kredytów przed 2004 r.	Spłata pożyczek i kredytów przed 2004 r.	Planowane pożyczki i kredyty na 2004 r.	Spłaty w 2004 r.		Do spłacenia po 2004 r.	
				raty kapitałowe	odsetki	raty kapitałowe	odsetki
1	2	3	4	5	6	7	8
<b>OGÓLEM</b>	<b>54 102 560</b>	<b>23 316 455</b>	<b>29 354 299</b>	<b>12 864 412</b>	<b>2 500 000</b>	<b>47 275 992</b>	<b>7 026 229</b>
RAZEM KREDYTY	46 347 462	17 048 557	25 344 860	11 150 473	2 276 518	43 493 292	6 354 618
RAZEM POŻYCZKI	7 755 098	6 267 898	4 009 439	1 713 939	223 482	3 782 700	671 611

W załączniku nr 9 do uchwały Nr XVI/234/04 Rady Miasta Piotrkowa Trybunalskiego z dnia 28.01.2004 r. zestawiono poniższe dane:

### SPLATA POŻYCZEK, KREDYTÓW DŁUGOTERMINOWYCH W LATACH 2005 – 2015

TREŚĆ	Spłata w 2005 r.		Spłata w 2006 r.		Spłata w 2007 r.		Spłata w 2008 r.		Spłata w 2009 r.		Spłata w 2010 r.		Spłata w 2011 r.		Spłata w 2012 r.		Spłata w 2013 r.		Spłata w 2014 r.		Spłata w 2015 r.	
	rata kapitałowa	odsetki	rata kapitałowa	odsetki	rata kapitałowa	odsetki	rata kapitałowa	odsetki	rata kapitałowa	odsetki	rata kapitałowa	odsetki	rata kapitałowa	odsetki	rata kapitałowa	odsetki	rata kapitałowa	odsetki	rata kapitałowa	odsetki	rata kapitałowa	odsetki
1	2	3	4	5	6	7	8	9	10	11	12	13	14	15	16	17	18	19	20	21	22	23
<b>OGÓŁEM</b>	15 181 570	2 755 992	13 957 287	1 998 795	9 109 991	1 159 632	5 653 572	590 163	1 993 572	225 085	230 000	84 732	230 000	70 610	230 000	56 488	230 000	42 366	230 000	28 244	230 000	14 122
<b>RAZEM kredyty</b>	15 032 870	2 527 812	12 731 287	1 775 667	7 881 991	1 011 781	4 473 572	517 711	1 993 572	225 085	230 000	84 732	230 000	70 610	230 000	56 488	230 000	42 366	230 000	28 244	230 000	14 122
<b>RAZEM pożyczek</b>	148 700	228 180	1 226 000	223 128	1 228 000	147 851	1 180 000	72 452	0	0	0	0	0	0	0	0	0	0	0	0	0	0

TREŚĆ	Spłata	
	rata kapitałowa	Odsetki
1	2	3
<b>OGÓŁEM</b>	47 275 992	6 354 618
<b>RAZEM kredyty</b>	43 493 292	6 354 618
<b>RAZEM pożyczek</b>	3 782 700	

## PODSUMOWANIE

Historia Piotrkowa Trybunalskiego obrazuje różne okresy jego rozwoju, po 01.01.1999r., kiedy miasto straciło rangę miasta wojewódzkiego obserwujemy stagnację w jego rozwoju. Liczba ludności wykazuje w latach 2000-2003 niewielki spadek tj. o 1,3% co w wartości bezwzględnej oznacza mniej o 1089 osób. Zauważa się szczególnie spadek ludności w wieku przedprodukcyjnym (0-17 lat). Analizując strukturę ludności należy zauważyć, że będzie pogłębiał się proces starzenia społeczeństwa na skutek rosnącej liczby ludności w wieku poprodukcyjnym. Starzenie się społeczeństwa niesie określone konsekwencje dla gospodarki i mieszkańców. Odnotować należy ujemny przyrost naturalny liczby mieszkańców oraz niekorzystne zjawisko ujemnego salda migracji ludności. Tempo zmian w liczbie ludności nie ma większego znaczenia na współczynnik feminizacji, który jest dość stabilny.

Na poziom życia mieszkańców i rozwój miasta istotny wpływ ma wielkość środków budżetowych. W roku 2003 zauważyć można nie wykorzystanie w pełni środków w wielu zadaniach np. w gospodarce mieszkaniowej wykorzystano zaledwie 39,21%, w gospodarce komunalnej 32,17% a ogółem w inwestycjach 97,16%.

Z realizacji inwestycji miejskich na uwagę zasługują takie jak: budowa Obwodnicy Północnej, modernizacja Al. 3-Maja oraz przebudowa Ronda im. E. Gierka. W roku 2003 wykonano również wiele remontów i modernizacji dróg gminnych, powiatowych i krajowych znajdujących się w obrębie miasta.

W ramach infrastruktury technicznej odnotować należy sukcesywną rozbudowę sieci wodociągowej i kanalizacyjnej, sieci gazowej oraz elektrycznej. Zauważamy również zmieniającą się strukturę gospodarki, zmniejsza się udział zatrudnienia w przemyśle na rzecz szeroko rozumianych usług. Wydaje się, że proces ten będzie postępował w różnym nasileniu dopasowując się do struktur występujących w Unii Europejskiej. W produkcji przemysłowej największe szanse rozwoju mają te działalności, których wytwory znajdują zbyt na rynku lokalnym. Wzrost ludności w wieku poprodukcyjnym wywrze presję na zwiększenie zatrudnienia w placówkach ochrony zdrowia i placówkach opieki społecznej.

Pomimo różnorodnych trudności, głównie finansowych, sieć instytucji kultury w 2003r. nie uległa zmianie. Mieszkańcy Piotrkowa Tryb. mogli korzystać z działalności MOK-u, Miejskiej Biblioteki Publicznej, Muzeum, BWA oraz Państwowej Szkoły Muzycznej, a także z działalności stowarzyszeń kulturalnych.

Podstawową jednostką popularyzującą walory rekreacji ruchowej oraz stwarzającą warunki do aktywnego uczestnictwa mieszkańców miasta w masowej kulturze fizycznej jest Ośrodek Sportu i Rekreacji. Dysponuje on halą sportową, centrum rekreacyjno-rehabilitacyjnym, krytą pływalnią, zespołem kortów tenisowych oraz stadionem miejskim.

Na system edukacji młodzieży składa się funkcjonowanie 14 przedszkoli publicznych i 3 nie publicznych, 11 szkół podstawowych, 5 gimnazjów oraz 13 szkół ponadgimnazjalnych. Zauważyć można systematyczne zmniejszanie się liczby uczniów w przedszkolach i szkołach podstawowych w wyniku czego niektóre szkoły ulegają likwidacji. Zauważyć również należy odchodzenie młodzieży od szkół zawodowych na rzecz liceów ogólnokształcących. Miasto stwarza także warunki do kontynuacji kształcenia młodzieży w szkołach wyższych. Funkcjonują tu Akademia Świętokrzyska filia w Piotrkowie Tryb., Wydział Zamiejscowy Wyższej Szkoły Kupieckiej oraz Wyższa Szkoła Społeczno-Ekonomiczna. W perspektywie mają powstawać oddziały innych Wyższych Uczelni.

Ochrona zdrowia i opieka społeczna realizowana jest przez Narodowy Fundusz Zdrowia, który to zakontraktowuje usługi w zakresie podstawowej opieki medycznej dla ludności. Na terenie miasta działają również takie jednostki jak Miejski Ośrodek Pomocy Rodzinie oraz placówki pomocy społecznej.

Stwierdzić należy wzrost bezpieczeństwa życia mieszkańców poprzez lepszą działalność Komendy Miejskiej Policji, Straży Miejskiej oraz Straży Pożarnej.

Podsumowując należy zauważyć, że aby miasto nie traciło mieszkańców i nie pogarszało potencjału demograficznego, należy uczynić Piotrków Tryb. miastem atrakcyjnym, przyciągającym ludność z innych terenów. Wymaga to stworzenia odpowiednich warunków życia poprzez rozwój budownictwa mieszkaniowego, poszerzenie i uatrakcyjnienie ofert na rynku pracy, usprawnienie komunikacji a także wykorzystanie atrakcyjnego położenia miasta i naturalnych walorów historyczno – turystycznych.

# III. GOSPODARKA

## III.1 CHARAKTERYSTYKA LOKALNEGO SEKTORA GOSPODARCZEGO

Piotrków Trybunalski posiada bogate tradycje przemysłowe. Dominuje tu przemysł precyzyjny maszynowy i elektromaszynowy, drzewny, meblowy, papierniczy oraz szklarski. W południowej części miasta działa nowoczesny browar. Dobrze rozwinęły się firmy budowlane, w tym budowy dróg. Produkcją nowoczesnych maszyn zajmuje się FMG PIOMA - fabryka realizująca specjalistyczne zlecenia dla potrzeb górnictwa oraz elementy konstrukcyjne wykorzystywane w budowie mostów. Przemysł precyzyjny reprezentuje firma HÄRING, wytwarzająca części toczne dla takich koncernów jak: Mercedes-Daimler-Chrysler, Bosch Group, Volkswagen – Audi. W Piotrkowie Trybunalskim zlokalizowany jest również nowoczesny zakład produkcyjny firmy Emerson Polska – największego w Europie producenta samokopiującego papieru komputerowego. Swoją siedzibę ma tu wiele firm usługowych zajmujących się ochroną mienia, m.in. działająca na terenie całego kraju, zatrudniająca ok. 6 tys. pracowników „ROKA”.

Przemysł lekki reprezentują dynamicznie rozwijające się, prywatne firmy. Wytwarzają one wysokiej jakości produkty, sprzedawane na rynkach europejskich. Z racji swojego położenia Piotrków Trybunalski to nowoczesne usługi logistyczne: Centrum Logistyczne IKEA, ProLogis Park Piotrków - miasto posiada jeszcze idealnie usytuowane, wolne tereny o powierzchni ponad 100ha przeznaczone pod działalność związaną z przetwórstwem, magazynowaniem, składowaniem oraz obsługą tej działalności.

Ważnym atutem jest kadra, przygotowana i wykształcona w drugim co do wielkości w województwie łódzkim ośrodku akademickim, którym w ostatnich latach stał się Piotrków Trybunalski. W kilku uczelniach wyższych, które specjalizują się m.in. w kierunkach filologicznych, ekonomicznych, administracyjnych studiuje ok. 10.000 studentów.

Na koniec 2003 roku w ewidencji działalności gospodarczej w Urzędzie Miasta wpisanych było 6.334 podmiotów gospodarczych, co stanowi 97,45 % ilości podmiotów gospodarczych z 2002 roku.

Ilość przedsiębiorców wpisanych do ewidencji w 2003 roku – 601

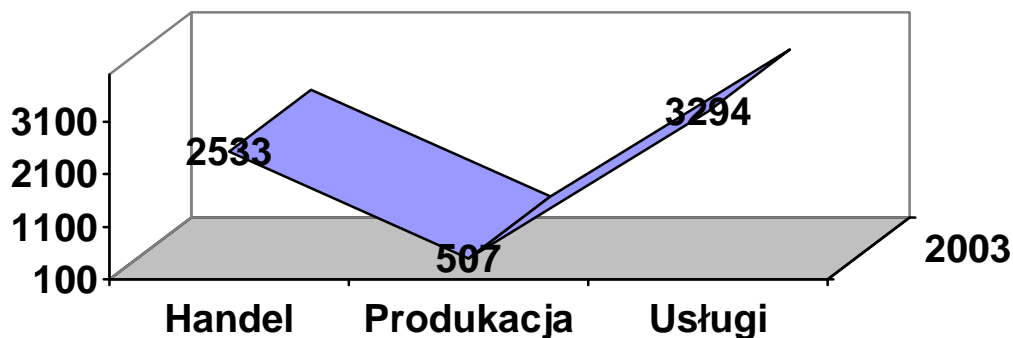
Ilość przedsiębiorców wykreślonych z ewidencji w 2003 roku – 758

Lp.	RODZAJ DZIAŁALNOŚCI	2003 r.
I.	Handel ogółem, w tym: - stały (w tym hurtowy) - obwoźny	<b>2 533</b> 1 418 (131) 1 115
II.	Produkcja ogółem, w tym: - masarnie - ciastkarnie - piekarnie - wytwórnie napojów chłodzących - produkcja materiałów budowlanych - inne (odzieżowe, włókiennicze, drzewne, chemiczne, metalowe, itp.)	<b>507</b> 20 22 16 1 31 417

III.	Usługi ogółem, w tym:	<b>3 294</b>
	- akwizycja, pośrednictwo	249
	- apteki	41
	- betoniarstwo	19
	- blacharstwo, dekarstwo	22
	- chemiczne	14
	- drzewne	12
	- elektromechaniczne	25
	- elektryczne i elektrotechniczne	125
	- fotograficzne, videofilmowanie	32
	- fryzjerskie	86
	- gastronomia (stała, obwoźna)	163
	- geodezyjne, kartograficzne	57
	- instalatorstwo elektryczne	64
	- instalatorstwo sanit., c.o., gaz	61
	- jubilerskie	2
	- kaletnictwo	1
	- komunalne	12
	- kosmetyczne	29
	- kowalskie	3
	- krawiectwo	59
	- kulturalno-rozrywkowe	42
	- kursy, szkolenia, tłumaczenia	134
	- kuśnierstwo	0
	- lombard	11
	- malowanie na tkaninie	3
	- malarstwo	14
	- maglowanie, pranie	20
	- mieszkaniowe (pozostałe)	41
	- murarstwo	15
	- naprawa maszyn i urządzeń	22
	- naprawa pojazdów	105
	- naprawa sprzętu AGD	10
	- naprawa sprzętu RTV	23
	- obrachunkowe, prawnicze, doradcze	102
	- odzieżowe, dziewiarskie	6
	- ogólnobudowlane	320
	- optyczne	7
	- poligraficzne, introligatorskie	33
	- porządkowe	34
	- projektowe	90
	- skórzane	5
	- skup surowców wtórnych	26
	- stacja paliw płynnych	26
	- stolarskie	41
	- stomatologiczne	55
	- szewskie	20
	- szklarskie	14
	- ślusarstwo	40

- rolnicze (obsługa)	13	
- reklamowe	45	
- transportowe ogółem, w tym:	433	
osobowe		114
bagażowe		7
towarowe		210
inne		102
- turystyczne, hotelarskie	25	
- weterynaryjne	24	
- włókiennicze	2	
- wulkanizatorstwo	12	
- wydawnicze	8	
- wyrób pieczętek	8	
- zegarmistrzowskie	12	
- zdrowotne	224	
- zwalczanie szkodników	3	
- inne	150	
<b>OGÓŁEM</b>	<b>6 334</b>	

**Ewidencja działalności gospodarczej  
w 2003 roku**



Rodzaj działalności	2000	2001	2002	2003	2003/2002 w %
Handel	2 565	2 681	2 590	2 533	97,80
Produkcja	526	535	527	507	96,20
Usługi	2 760	3 131	3 383	3 294	97,37
<b>RAZEM</b>	<b>5851</b>	<b>6347</b>	<b>6500</b>	<b>6 334</b>	



## III.2 LOKALNY RYNEK PRACY

<b>Poziom bezrobocia</b>	<b>Ogółem</b>	<b>Kobiety</b>
Liczba bezrobotnych (stan na dzień 31.12.2003r)	6802	3670
Liczba wyłączonych z ewidencji w 2003 roku	6185	2783
Liczba nowozarejestrowanych	6237	2871

<b>Struktura bezrobocia</b>		<b>Ogółem</b>	<b>Kobiety</b>
Wiek	18-24	1482	789
	25-34	2010	1163
	35-44	1465	825
	45-54	1609	821
	55-59	212	72
	60-64	24	-
Wykształcenie	wyższe	427	284
	policealne i średnie zawodowe	1503	911
	średnie ogólnokształcące	722	560
	zasadnicze zawodowe	1854	813
	podstawowe i pozostałe	2296	1102
Staż pracy	do 1 roku	667	383
	1-5	1485	718
	5-10	1164	623
	10-20	1369	814
	20-30	919	453
	30lat i więcej	103	13
	bez stażu	1085	666
<b>OGÓŁEM</b>		<b>6 802</b>	<b>3 670</b>
Z czego z listy bezrobotnych ogółem – wg czasu pozostawania bez pracy w miesiącach	do 1	611	287
	1-3	922	447
	3-6	830	422
	6-12	1235	612
	12-24	957	499
	powyżej 24	2247	1403

<b>Wybrane kategorie bezrobotnych</b>	<b>Ogółem</b>		<b>Kobiety</b>	
	<b>BZ</b>	<b>PP</b>	<b>BZ</b>	<b>PP</b>
Absolwenci	285	951	156	484
Niepełnosprawni	396	176	198	80
Z prawem do zasiłku	1696	-	875	-

Aktywne formy przeciwdziałania bezrobociu		Ogółem		Kobiety	
		BZ	PP	BZ	PP
Liczba osób zatrudnionych w ramach:	prace interwencyjne	9	284	4	123
	roboty publiczne	0	21	0	18
	umowy absolwenckie	7	78	4	32
	pożyczki	5	28	2	14
Liczba osób skierowanych na:	szkolenie	24	355	18	171
	staże absolwenckie	8	228	4	132

Oferty pracy zgłoszone w 2003 roku	1792	-
Podjęcia pracy w 2003 roku	2607	1197

Poradnictwo zawodowe na dzień 31. XII.2003 r.		Ogółem	Kobiety
Liczba osób objęta poradnictwem zawodowym	poradnictwo indywidualne	468	220
	poradnictwo grupowe	175	101
	sala informacji zawodowej	721	332
<b>Razem</b>		<b>1364</b>	<b>653</b>

Zasiłki i szkolenia przedemerytalne na dzień 31. XII.2003 r.		Ogółem	Kobiety
Liczba osób pobierających	zasiłek przedemerytalny	1260	627
	świadczenie przedemerytalne	950	502

### III.3 ŁÓDZKA SPECJALNA STREFA EKONOMICZNA

Specjalna Strefa Ekonomiczna w Piotrkowie Trybunalskim jest częścią Łódzkiej Specjalnej Strefy Ekonomicznej. Stanowi wyodrębniony obszar terenów inwestycyjnych o przeznaczeniu przemysłowym, gdzie może być prowadzona działalność gospodarcza na specjalnych (korzystnych dla inwestorów) zasadach określonych Ustawą o SSE.

Na potencjalnych inwestorów czeka w Piotrkowie Trybunalskim Podstrefa Łódzkiej Specjalnej Strefy Ekonomicznej tereny (ok.19 ha) bezpośrednio sąsiadujące z węzłami komunikacyjnymi łączącymi drogi krajowe i autostradę A-1 z układem komunikacyjnym miasta, przeznaczone pod realizację obiektów przemysłowych.

Są to nieruchomości przy:

- ul. Glinianej 12 oraz ul. Glinianej
- ul. Sulejowskiej 45
- ul. Topolowej

Inwestujący w specjalnych strefach ekonomicznych mają możliwość skorzystania z pomocy publicznej. Jej podstawowe formy to pomoc regionalna na wspieranie nowych inwestycji oraz pomoc regionalna na tworzenie nowych miejsc pracy. Istniejące uwarunkowania oraz potrzeba zróżnicowania gałęziowo – branżowej struktury przemysłowej powodują, że w Łódzkiej Specjalnej Strefie Ekonomicznej preferowane są następujące branże przemysłowe: przemysł chemiczny i farmaceutyczny, spożywczy, metalowy i precyzyjny, elektroniczny, motoryzacyjny, opakowań, materiałów budowlanych, techniki medycznej oraz wytwarzający urządzenia dla ochrony środowiska (więcej na stronie: [www.sse.lodz.pl](http://www.sse.lodz.pl))

### III.4 UWARUNKOWANIA LOKALIZACYNE MIASTA

Największym atutem miasta Piotrkowa jest jego lokalizacja. Położony w centralnej części Polski jest obszarem tranzytowym i jednocześnie węzłowym. Ma najlepsze połączenie w województwie łódzkim z Warszawą oraz aglomeracją śląską. Charakter miasta podkreślają międzynarodowe węzły komunikacyjne: (drogowe i komunikacyjne). Dzięki tym atutom Piotrków Tryb. jest postrzegany przez zagranicznych przedsiębiorców jako interesujący dla rozwoju dużych obiektów magazynowo-logistycznych( szczególnie okolice Piotrkowa Trybunalskiego). Znajduje się tu także jeden z największych węzłów kolejowych w Polsce. Znajdujące się tutaj skrzyżowanie głównych krajowych szlaków komunikacyjnych powoduje, że Piotrków Trybunalski ma jedno z najlepszych w regionie połączeń z Warszawą, Łodzią, Krakowem, Wrocławiem, Gdańskiem oraz aglomeracją śląską. Oprócz połączeń drogowych atrakcyjność inwestycyjną miasta zwiększa 800 metrowy betonowy pas startowy przeznaczony dla samolotów kategorii dyspozycyjnej.



Atrakcyjność komunikacyjna regionu piotrkowskiego

### III.5 MARKETINIG I PROMOCJA GMINY

W 2003 roku Biuro Prasowe i Promocji Miasta realizowało zadania w następujący sposób:

#### Ogłoszenia, publikacje, wydawnictwa

Ogłoszenia w lokalnych mediach (prasa, radio, telewizja) sphywają do BPiPM ze wszystkich wydziałów Urzędu Miasta. Poza tym publikowane były reklamy Piotrkowa Trybunalskiego w katalogach branżowych oraz wydano ulotki informacyjne.

Urząd Miasta przez 10 miesięcy informował o swoich działaniach w radiowej audycji o samorządzie „Puls miasta” na antenie Radia Piotrków oraz w kolumnie samorządowej „Prosto z miasta” na łamach Tygodnia Trybunalskiego. Prowadzono również kampanię reklamową w prasie branżowej.

Najbardziej spektakularnym przedsięwzięciem wydawniczym BPiPM było wydanie w dzienniku Rzeczpospolita dodatku o otwarciu specjalnej strefy ekonomicznej w Piotrkowie Trybunalskim. Jako pierwsze miasto w Polsce promowaliśmy się w takiej formie.

Wydane zostały ulotki informacyjne o tematyce turystycznej i inwestycyjnej w trzech wersjach językowych (polskiej, niemieckiej i angielskiej).

#### **Organizacja imprez promocyjnych, udział w targach, wystawach**

- „Koncert noworoczny”, podczas którego Prezydent Miasta zaprezentował plany gospodarcze na najbliższe lata
- „Dni Europy”, od 8maja do 1 czerwca 2003r.( w tym : Przegląd Filmów Kina Europejskiego „Europa, Europa”, Piknik Europejski, Parada Europejska, MOK w Europie, koncert „Jest taka kraina”, „Śniadanie na trawie”, Konferencja parlamentarna).
- Targi „Ekologiczny Dom”
- Wyprodukowany został film promocyjno – edukacyjny, prezentujący przygotowania Piotrkowa Trybunalskiego do wejścia do Unii Europejskiej, w którym podsumowano również „Dni Europy”
- Wspólnie z Programem Trzecim Telewizji Polskiej przygotowano program telewizyjny pt. „Wchodzimy do Unii” oraz zorganizowano konkurs plastyczny dla dzieci w piotrkowskich przedszkolach „Piotrków moje miasto”.
  
- Piotrków Trybunalski po raz pierwszy zaprezentował się na dwóch wydarzeniach ogólnopolskich w regionie: podczas Świąta 25 Brygady Kawalerii Powietrznej „Wielkiej Rewii Kawalerii” na Glinniku k/ Tomaszowa Mazowieckiego, gdzie prezentowali się rycerze z piotrkowskiego bractwa oraz podczas Ogólnopolskiego Świąta Plonów – Dożynek Prezydenckich w Spale.

#### **Materiały promocyjne i reklamowe**

Promocję miasta prowadzono również przy pomocy różnego rodzaju materiałów reklamowych.

Przygotowane zostały materiały promocyjne (koszulki, kredki, kubki, długopisy, parasole, torby podkładki pod mysz). Wykonane zostały również naklejki „Urząd Miasta przyjazny dla Ciebie”.

Zakupione zostały:

- ręcznie malowane filiżanki z wizerunkiem Piotrkowa,
- grafiki z wizerunkiem Piotrkowa,
- miody pitne „Trójniak Trybunalski” w drewnianych skrzyneczkach z logo „Piotrków 800”,
- szklane przyciski do papieru autorstwa Magdaleny Pejgi ze znakami graficznymi miasta (logo miasta i znak „Piotrków 800”),
- pióra dla nagrodzonych nauczycieli.

## PODSUMOWANIE

Analizując informacje dotyczące gospodarki Piotrkowa Tryb. należy stwierdzić, że większość opracowań statystycznych dotyczy głównie ilościowej strony zjawiska. Niewiele jest danych pozwalających na analizy jakościowe, które z punktu widzenia gospodarczego miasta są bardzo istotne. Dotyczy to głównie siły ekonomicznej firm, ich rynków innowacyjności i ich problemów związanych z lokalizacją. Generalnie nie prowadzi się monitoringu małych i średnich przedsiębiorstw.

Podstawową działalnością przedsiębiorstw piotrkowskich jest handel i usługi. W 2003r. na ogólną liczbę 6334 podmiotów gospodarczych 2533 zajmowały się handlem co stanowi 40% ogółu. Przeważa tu handel stały w tym hurtowy. Systematycznie wzrasta ilość jednostek zajmujących się usługami. W 2003r. jest to 52% ogółu podmiotów gospodarczych. Przeważają usługi transportowe, ogólnobudowlane, gastronomiczne, elektromechaniczne itp.

Najmniej korzystnie przedstawia się działalność produkcyjna, którą zajmuje się 8% podmiotów gospodarczych. Zauważyć należy spadającą ilość podmiotów gospodarczych, gdyż relacja między rokiem 2003 a 2002 wynosi 97,45%.

Jedną z konsekwencji zmian, towarzyszących transformacji systemu gospodarczego i politycznego, jest ciągle rosnące bezrobocie. Rynek pracy z rynku przedsiębiorcy przekształcił się w rynek pracodawcy. Według stanu na 31.12.2003r. liczba bezrobotnych w Piotrkowie Tryb. wynosiła 6802 osoby w tym 3670 kobiet. Daje się również zauważyć coraz więcej bezrobotnych w młodszych grupach wiekowych i o długotrwałym okresie pozostawania bez pracy. Najtrudniej znajdują pracę osoby z wykształceniem podstawowym i zasadniczym zawodowym. Podkreślić również należy brak ofert pracy dla absolwentów, również z wykształceniem wyższym. W ramach posiadanych środków prowadzone są aktywne formy przeciwdziałania bezrobociu jak i prace interwencyjne, z których skorzystało w 2003r. 284 bezrobotnych, roboty publiczne (21 osoby), umowy absolwenckie (78 osób).

W dalszym rozwoju miasta największym atutem może być jego lokalizacja. Miasto leży na przecięciu ważnych szlaków komunikacyjnych, na obrzeżach Piotrkowa powstały duże centra logistyczne, a będą powstawały następne. Nowym atutem Piotrkowa jest podstrefa Łódzkiej Specjalnej Strefy Ekonomicznej, gdzie może być prowadzona działalność gospodarcza na specjalnych, korzystnych dla inwestorów zasadach. Są to nieruchomości przy ul. Glinianej, Sulejowskiej 45 i ul. Topolowej. Preferowane są tu takie branże przemysłowe jak: przemysł chemiczny i farmaceutyczny, spożywczy, metalowy, precyzyjny, elektryczny, motoryzacyjny, opakowań, materiałów bud. itp.

Ważnym impulsem rozwojowym dla małych i średnich przedsiębiorstw jest uchwała Rady Miasta o utworzeniu regionalnego funduszu poręczeń kredytowych. Miasto podejmuje ważne przedsięwzięcia w zakresie kreowania wizerunku miasta w powiązaniu z jego tradycją historyczną oraz atutami wynikającymi z realizacji strategii rozwoju. Wydawane są ulotki informacyjne o mieście w różnych wersjach językowych, organizuje się imprezy promocyjne, uczestniczy w targach i wystawach. Aktywna promocja mieszkańców miasta oraz gości będzie miało ważne znaczenia dla podniesienia atrakcyjności inwestycyjnej miasta, rozwoju gospodarczego i społecznego.

# IV. EKOLOGIA I ROZWÓJ PRZESTRZENY

## IV.1. STAN CZYSTOŚCI I ŚRODOWISKA

Powszechnie uważa się, że miasto to przede wszystkim budynki, ulice, place i inne obiekty stworzone przez człowieka. W rzeczywistości o charakterze miasta decydują tzw. tereny zielone. Oprócz walorów estetycznych mają one wpływ na warunki życia mieszkańców: poprawiają czystość powietrza, wyciszają hałas uliczny, chronią przed wiatrami. Tereny zieleni występujące na obszarze Piotrkowa Trybunalskiego można podzielić na: parki miejskie, tereny zieleni osiedlowej, ogrody działkowe, ogrody botaniczne, cmentarze, zieleńce, skwery, lasy (podmiejskie), oraz inne.

### **PARK im. KSIĘCIA JÓZEFA PONIATOWSKIEGO**

Park imienia Józefa Poniatowskiego położony jest w południowej części miasta, blisko centrum. Powierzchnia parku wynosi 6,3 ha, w tym staw - 0,4 ha wody. Park w kształcie prostokąta ma charakter geometryczny, posiada cechy klasyfikujące go do geometrycznych ogrodów francuskich i włoskich. Założony na przełomie XIX i XX wieku, został oddany do użytku publicznego w 1916 roku. Dawniej park ten był położony peryferyjnie w stosunku do miasta. Z czasem, dzięki szybkiej rozbudowie miasta i rozwijającej się komunikacji miejskiej, przybliżył się do zabudowań. Aleje parku obsadzone są lipami, poza alejkami wyraźnie widoczne są żywopłoty grabowe oddzielające gabinety z głogu. Na osi głównej usytuowane są niskie partery oraz staw o kształcie prostokąta. Drzewostan parku jest bardzo ciekawy i zróżnicowany gatunkowo. Posiada najwięcej lip, kasztanowców oraz dębów. Duże główne aleje biegnące z południa na północ obsadzone są lipami, poprzeczne drogi - głównie dębami, klonami i kasztanowcami. Niektóre partie zamknięte są świerkowym żywopłotem. Po zachodniej stronie parku usytuowane są gabinety obsadzone głogiem, cisem, żywotnikiem oraz brzozi. Rosnące na terenie parku graby zwyczajne tworzą formy przestrzenne - szpalery. Jest to jedyny park w centrum miasta o pięknej architekturze zieleni, służący miejscowemu społeczeństwu jako park wypoczynkowy.

### **PARK BELZACKI**

Park Belzacki założony został w II połowie XIX wieku. Jest usytuowany w zachodniej części miasta przy ulicy Belzackiej w odległości ok. 3 km od centrum miasta.

Zajmuje on obecnie powierzchnię 7,5 ha, w tym zbiornik wodny 0,8 ha. Jest to dawny park dworski przekształcony po 1945 roku na park miejski należący w całości do Urzędu Miasta Piotrkowa. Park leży na terenie włączonym do zabytkowego miasta Piotrkowa i jego stary, bardzo urozmaicony drzewostan uzupełnia charakter miasta i zdobi okolicę. Duży masyw starodrzewia ze zbiornikiem wodnym ma dodatni wpływ na ochronę środowiska przyrodniczego. Bogaty zestaw zieleni oraz gatunków rzadko spotykanych ma znaczenie dydaktyczne dla zwiedzających. Park Belzacki tworzą liczne stare drzewa liściaste oraz iglaste w wieku od 80 do 200 lat. Najstarsze nieliczne zadrzewienia pochodzą z początku XIX wieku, lecz większość z nich przypada na koniec XIX wieku i początek XX, kiedy to zakładano park. Większość drzew jest w bardzo dobrym stanie, na co mają wpływ sprzyjające warunki środowiska, odpowiednia pielęgnacja, duża wilgotność powietrza oraz żyzna gleba.

### **PARK ŚRÓDMIEJSKI (Park im. Jana Pawła II)**

Park Śródmiejski jest najmłodszy. Jest on zlokalizowany w centrum Piotrkowa Trybunalskiego, a jego powierzchnia oszacowana została na 60459,75 m<sup>2</sup>. Jest jedyną w swoim rodzaju enklawą zieleni, służącą mieszkańcom miasta do wypoczynku. Nadrzędną funkcją zieleni w Parku Śródmiejskim jest zapewnienie jego użytkownikom maksymalnego komfortu rekreacyjnego. Zieleń jako najważniejszy element układu funkcjonalno-przestrzennego parku pełni funkcje mikroklimatyczno-zdrowotne,

wiatrochronne oraz wzbogaca istniejący układ obiektów i urządzeń, stanowiąc dla nich motyw dekoracyjny. W północnej części parku znajduje się kawiarnia, kino "Hawana" oraz amfiteatr. Są tam również placówki wypoczynkowe z ławkami ogrodowymi w otoczeniu drzew i krzewów. Ze względu na centralne usytuowanie parku wprowadzono bogaty zestaw gatunków drzew ze szczególnym uwzględnieniem aspektu wiosenno-jesiennego. Dominuje tu lipa krymska, topola czarna odmiana włoska oraz kasztanowiec biały.

Cześć terenów zielonych leżących w granicach miasta, ze względu na walory przyrodnicze, została objęta ochroną prawną. Są to:

- Rezerwat przyrody "Dęby w Meszczach" leżący w północno-wschodniej części miasta
- Użytki ekologiczne - bagienka i mokradła leśne położone na terenie leśnictw Prosenie i Wierzeje, 8 obiektów o łącznej powierzchni blisko 14 hektarów
- Pomniki przyrody - wiekowe okazałe drzewa: 10 pojedynczych drzew różnych gatunków w Parku Belzackim i przy ul. Mickiewicza oraz grupa 108 drzew, głównie wiązów szypułkowych przy ul. Sulejowskiej.

Dla piotrkowian bardzo ważne są także tereny położone wokół miasta. Od strony wschodniej Piotrków sąsiaduje z Sulejowskim Parkiem Krajobrazowym. Szczególnie ciekawe są Lasy Kolskie z trzema rezerwatami przyrody: Meszcze, Las Jabłoniowy i Lubiaszów znajdującymi się w odległości kilku kilometrów od miasta.

## **Emisja zanieczyszczeń do środowiska**

### **1. Powietrze**

W roku 2003 z większych punktowych źródeł zanieczyszczenia powietrza na terenie Piotrkowa Trybunalskiego wyemitowane zostało około 350 Mg pyłów i 1000 Mg gazów (bez CO<sub>2</sub>). Duży udział w tej emisji (około 40%) miały ciepłownie miejskie: C-1 i C-2.

Z większych źródeł przemysłowych wymienić należy: Piotrkowską Fabrykę Mebli, Fabrykę Maszyn Górniczych „Pioma”, Odlewnię „Pioma” i „COMEX” Sp. z o.o.

Należy podkreślić, że bardzo istotny wpływ na zanieczyszczenie powietrza na terenie miasta ma tzw. niska emisja (głównie indywidualne źródła grzewcze).

### **2. Wody powierzchniowe**

Odprowadzono do wód powierzchniowych średnio około 16 tys. m<sup>3</sup> ścieków na dobę. Były to przede wszystkim ścieki z Oczyszczalni Miejskiej – 15,6 tys m<sup>3</sup> /dobę. Ścieki z Oczyszczalni odprowadzane są poprzez Golezankę do Moszczanki, dopływu Wolbórki.

## **Stan środowiska wg badań monitoringowych**

W roku 2003 na terenie miasta Piotrkowa Tryb. badane były następujące elementy środowiska:

- powietrze
- opady atmosferyczne
- wody powierzchniowe: rzeka Strawa i Zbiornik Bugaj
- wody podziemne

## Stan czystości powietrza

Delegatura WIOŚ wykonała pomiary stężeń zanieczyszczeń powietrza w stacji pomiarowej przy ul. Belzackiej 78 a. Wyniki przeprowadzonych analiz:

### **Dwutlenek siarki** (ze względu na awarię analizatora mierzony tylko od stycznia do kwietnia)

- stężenia jednogodzinne nie przekraczały wartości dopuszczalnej wynoszącej  $350 \mu\text{g}/\text{m}^3$ . Najwyższe stężenie  $S_1$  w omawianym 4-miesięcznym okresie wynosiło  $107 \mu\text{g}/\text{m}^3$ ; zostało zanotowane w styczniu
- stężenia 24 godzinne również nie przekraczały normy  $D_{24}$  równej  $150 \mu\text{g}/\text{m}^3$ ; najwyższe stężenie  $S_{24}$  wynosiło  $70 \mu\text{g}/\text{m}^3$  i zanotowano je również w styczniu.

### **Dwutlenek azotu** (ze względu na awarię analizatora mierzony od stycznia do kwietnia i od listopada do grudnia)

- stężenia jednogodzinne w omawianym okresie 6 miesięcy kształtowały się poniżej normy  $200 \mu\text{g}/\text{m}^3$ . Najwyższe stężenie  $S_1$  wynosiło  $74 \mu\text{g}/\text{m}^3$  – zarejestrowano je w lutym
- stężenie średnie w tym okresie wynosiło  $16,5 \mu\text{g}/\text{m}^3$ ; co stanowiło ok. 41 % wartości dopuszczalnej wynoszącej  $40 \mu\text{g}/\text{m}^3$ .

### **Tlenek węgla** (pomiary całoroczne z wyłączeniem października)

- stężenia ośmiogodzinne nie przekraczały normy  $10000 \mu\text{g}/\text{m}^3$ ; maksymalne  $S_8$  zarejestrowane w lutym; wynosiło ono  $4990 \mu\text{g}/\text{m}^3$ .

### **Pył zawieszony PM10** (pomiary całoroczne z wyłączeniem października)

- stężenia 24-godzinne przekraczały normę wynoszącą  $50 \mu\text{g}/\text{m}^3$  z częstością wyższą od dozwolonej. Przekraczana była również wartość dopuszczalna powiększona o margines tolerancji określony dla roku 2003 (łącznie  $60 \mu\text{g}/\text{m}^3$ ). Ilość przekroczeń wartości  $D_{24} + MT$  wynosiła 25, przy dozwolonej 35.
- stężenie średnioroczne wynosiło  $34 \mu\text{g}/\text{m}^3$  przy wartości dopuszczalnej  $40 \mu\text{g}/\text{m}^3$ .

### **Ozon** (pomiary całoroczne z wyłączeniem października)

- stężenia ośmiogodzinne przekraczały wartość dopuszczalną  $120 \mu\text{g}/\text{m}^3$  przez 31 dni; najczęściej w sierpniu. Najwyższe stężenie 8 godzinne wynosiło  $162 \mu\text{g}/\text{m}^3$ .

Piotrkowska Delegatura WIOŚ prowadzi również nadzór merytoryczny nad pomiarami stężeń zanieczyszczeń powietrza prowadzonymi przez zakłady przemysłowe: MZGK, HSO „Kara” i FMG „Pioma”. Pomiary prowadzone są w punktach zlokalizowanych przy ulicach:

- Karolinowskiej (MZGK) - pomiary 24-godzinnych stężeń  $\text{SO}_2$  i pyłu zawieszonego BS (metodą reflektometryczną)
- Iwazkiewicza (FMG „Pioma”) – pomiary 24-godzinnych stężeń pyłu zawieszonego BS metoda reflektometryczną)
- Lelewela (HSO „Kara”) – pomiary 24-godzinnych stężeń  $\text{SO}_2$  i pyłu zawieszonego BS (metoda reflektometryczną).

Z pomiarów tych wynika, że:



- stężenia 24-godzinne SO<sub>2</sub> w ppk. przy ul. Lelewela przekraczały wartość dopuszczalną 150 µg/m<sup>3</sup> 5 razy w roku, czyli powyżej częstości dozwolonej. Przy ul. Karolinowskiej maksymalne stężenie 24-godzinne wynosiło 94 µg/m<sup>3</sup>.
- stężenia 24-godzinne pyłu zawieszonego (po zastosowaniu współczynnika korekcyjnego do porównywania wyników stężeń pyłu BS do norm dla pyłu PM<sub>10</sub>) przekraczały wartość dopuszczalną powiększoną o margines tolerancji dla 2003 r. (60 µg/m<sup>3</sup>): w punkcie przy ul. Karolinowskiej 5 razy, w punkcie przy ul. Lelewela 44 razy (dozwolona liczba przekroczeń 35).
- stężenia średnioroczne pyłu zawieszonego wahały się od 20 do 41 µg/m<sup>3</sup> (norma z marginesem tolerancji na 2003 rok 43,2 µg/m<sup>3</sup>); najwyższe stwierdzono przy ul. Lelewela.

Wysokie stężenia dwutlenku siarki i pyłu zawieszonego w rejonie ulicy Lelewela mogą wiązać się z niską emisją pochodzącą z ogrzewanych indywidualnie budynków mieszkalnych.

### **Opady atmosferyczne**

Punkt pomiarowy zlokalizowany jest na terenie siedziby Delegatury przy ulicy Bawełnianej. Prowadzone są w nim pomiary ilości opadów oraz ich odczynu. W 2003 r. pobrano do analiz 65 prób opadu. Większość z nich – 86 % charakteryzowała się odczynem obojętnym (pH 6,1-7,0). Pozostałe 14 % badanych opadów miało odczyn naturalny, czyli lekko kwaśny (pH 5,6-6,0). Suma opadów wynosiła 534 mm.

### **Wody podziemne**

Badanie wód podziemnych na terenie m. Piotrkowa Tryb. prowadzone były przez Delegaturę WIOŚ w 8 studniach głębinowych:

- w 2 studniach na ujęciu miejskim „Szczekanica”
- w 3 studniach na ujęciu miejskim „Żwirki”
- w 1 studni na ujęciu miejskim „Zalesice”
- w studni CPN przy ul. Metalowców
- w studni Piotrkowskiej Fabryki Mebli przy ul. Sulejowskiej

Wody z ujęć miejskich „Szczekanica” i „Żwirki” (przed ich uzdatnieniem) odpowiadały średniej jakości (klasa II), o czym decydowały stężenia żelaza, manganu, fosforanów oraz przewodność elektryczna właściwa i wodorowęglany. Natomiast woda z ujęcia miejskiego „Zalesice” była niskiej jakości (klasa III) ze względu na bardzo wysoką przewodność elektryczną właściwą (poza normą).

W studni Fabryki Mebli stwierdzono ponadnormatywną przewodność elektryczną właściwą, natomiast w studni CPN ponadnormatywne stężenia żelaza.

### **Wody powierzchniowe**

W roku 2003 na terenie Piotrkowa Trybunalskiego prowadzono badania rzeki Strawy i Zbiornika Bugaj. Strawę badano co miesiąc, natomiast zbiornik w okresie maj – październik.

Strawa badana była przy ul. Włókienniczej. Wody jej, tak jak w latach ubiegłych, zostały zakwalifikowane do ponadnormatywnie zanieczyszczonych. Utrzymujący się od lat zły stan Strawy na terenie miasta spowodowany jest przede wszystkim zrzutem nieoczyszczonych ścieków z kanalizacji deszczowej, zanieczyszczeniami wprowadzanymi do niej przez rzekę Strawkę i odprowadzaniem ścieków bytowych ze starej części miasta.

Zbiornik Bugaj badany był w dwóch punktach pomiarowych: przy wlocie Wierzejki i przy zaporze. W próbach wody oznaczano wskaźniki fizykochemiczne, hydrobiologiczne i wskaźnik bakteriologiczny. Większość wskaźników fizykochemicznych spełniała kryteria I lub II klasy czystości wód. Zbyt niska zawartość tlenu rozpuszczonego w okresie maj – wrzesień w obu lub w jednym z punktów, kwalifikowała wody zbiornika do III klasy czystości, a w czerwcu przy zaporze do wód ponadnormatywnie zanieczyszczonych. Wskaźnik bakteriologiczny - miano coli typu fekalnego - mieścił się w zasadzie w wartościach dopuszczalnych dla I lub II klasy czystości. Jedynie w sierpniu przy zaporze i we wrześniu przy wlocie Wierzejki zanieczyszczenie bakteriologiczne wody było większe (III klasa czystości).

## **PROBLEMY EKOLOGICZNE MIASTA**

1. Nadal nierozwiązany problem ścieków opadowych i roztopowych.
2. Nadmierna emisja zanieczyszczeń z kotłowni użytkowanej przez Spółkę „COMEX” (dawny „Sigmatex” ). Spółka płaci kary pieniężne za przekroczenia dopuszczalnych emisji zanieczyszczeń z kotłowni.
3. Nadmierny hałas w wyniku działalności Spółki „PIOMA – ODLEWNIA” potwierdzony pomiarami w porze nocnej w lipcu 2003 roku.
4. Zgłaszany jako uciążliwy hałas pochodzący z głośników reklamowych zainstalowanych przy ul. Słowackiego i w okolicy niedzielного bazaru „PTAK”.

## IV.2 UKŁAD FUNKCJONALNO – PRZESTRZENNY GMINY

„Studium uwarunkowań i kierunków zagospodarowania przestrzennego miasta Piotrkowa Trybunalskiego” przyjęte Uchwałą Nr XVI/276/99 Rady Miejskiej dnia 24 listopada 1999r. określa politykę przestrzenną gminy.

Studium jest dokumentem, który zawiera m.in. szeroki zestaw informacji na temat środowiska gminy, jej społeczności i gospodarki. Część analityczna studium i zgromadzony zasób informacji każdorazowo są wykorzystane do sporządzenia miejscowych planów zagospodarowania przestrzennego, programów gospodarczych i inwestycyjnych.

Wyniki studium, stanowiące treść uchwały rady gminy, określają własne zobowiązania samorządu gminy. Stanowią rodzaj „programu działań” samorządu na rzecz rozwoju gminy.

W dniu 11 lipca 2003 r. weszła w życie nowa ustawa z dnia 27 marca 2003 r. o planowaniu i zagospodarowaniu przestrzennym (Dz. U. 2003 r. Nr 80, poz. 717). Na podstawie z art. 87 ust. 3 w/w ustawy, moc obowiązującą utraciły wszystkie plany miejscowe uchwalone przed dniem 1 stycznia 1995 r.

W przypadku braku planu miejscowego (taka sytuacja ma miejsce w naszym mieście na obszarze ok. 70% powierzchni, poza terenami lasów) określenie sposobów zagospodarowania i warunków zabudowy następuje w drodze decyzji o warunkach zabudowy, przy czym:

1. lokalizację inwestycji celu publicznego ustala się w drodze decyzji o lokalizacji celu publicznego;
2. sposób zagospodarowania terenu i warunki zabudowy dla innych inwestycji ustala się w drodze decyzji o warunkach zabudowy.

Na obszarze około 30 % powierzchni miasta obowiązują lub są opracowywane miejscowe plany zagospodarowania przestrzennego

Obszary objęte obowiązującymi planami miejscowymi to m.in.:

- tereny osiedli budownictwa mieszkaniowego jednorodzinnego : „Pawłowska - Jasna”, „Jeziorna I”, „Jeziorna II” i „Sulejowska” oraz tereny położone na północ ul. Pawłowskiej do ogrodów działkowych „Oaza”,
- kwartały zabudowy Starego Miasta położone w rejonie ulic Curie-Skłodowskiej, Wojska Polskiego, Zamurowej i Kopernika także tereny wzdłuż Al.Piłsudskiego,
- teren lokalizacji hotelu śródmiejskiego przy ul.Batorego,
- tereny lokalizacji zabudowy mieszkaniowej w terenach rolnych – obszar zawarty w rejonie ulic: Wojska Polskiego, Słowackiego – wzdłuż ulicy Zawodzie a także tereny położone wzdłuż ulicy Świerczowskiej i Zalesickiej.
- tereny lokalizacji usług oraz zabudowy mieszkaniowej z usługami - tereny położone na południe od Al.Sikorskiego do ul. Energetyków,
- tereny lokalizacji usług magazynowania i składowania: „węzeł bełchatowski”, „węzeł rakowski”, tereny w rejonie ulicy Całej i Turystycznej wzdłuż drogi krajowej nr 8 oraz tereny w rejonie ulic Glinianej, Granicznej i Roosevelta.

W przygotowaniu są plany miejscowe m. in. dla:

- terenów osiedli budownictwa mieszkaniowego jednorodzinnego „Leśna III”, osiedla „Wojska Polskiego”,

- terenów zabudowy mieszkaniowej z usługami towarzyszącymi położonych pomiędzy ulicami : Wojska polskiego, zawodzie i Twardosławicką oraz położonych w rejonie ulicy Słowackiego, Dworskiej i Sikorskiego także w rejonie ulic Świerczewskiej, Zalesickiej i Zamiejskiej.

## PODSUMOWANIE

Politykę przestrzenną gminy określa „Studium uwarunkowań i kierunków zagospodarowania przestrzennego miasta Piotrkowa Tryb”. Studium wykorzystuje się do sporządzania miejscowych planów zagospodarowania przestrzennego, programów gospodarczych i inwestycyjnych. Aktualnie na 70% powierzchni miasta występuje brak miejscowych planów zagospodarowania.

Przy planowaniu przestrzennym rozwoju miasta, nadrzędnym celem powinna być zasada tworzenia warunków do prawidłowego funkcjonowania układów przyrodniczych we wzajemnych powiązaniach ekologiczno-przestrzennych. O charakterze miasta decydują tzw. tereny zielone.

Tereny zieleni występujące na obszarze Piotrkowa Tryb. można podzielić na parki miejskie, tereny zieleni osiedlowej, ogrody działkowe, ogrody botaniczne, cmentarze, zieleńce, skwery i lasy. Na szczególne wyróżnienie zasługuje Park im. Księcia Józefa Poniatowskiego, Park Belzacki, oraz Park Śródmiejski.

Do największych problemów ekologicznych miasta, zaliczamy:

1. nierozwiązany problem ścieków opadowych i roztopowych,
2. nadmierną emisję zanieczyszczeń z kotłowni użytkowanej przez spółkę COMEX,
3. nadmierny hałas w wyniku działalności spółki „Pioma-Odlewnia”, uciążliwy hałas pochodzący z głośników reklamowych.

## V. CHARAKTERYSTYKA NAJWAŻNIEJSZYCH TRENDÓW ROZWOJOWYCH GMINY

### POPRAWA ATRAKCYJNOŚCI INWESTYCYJNEJ

W grudniu 2003 roku w Piotrkowie Trybunalskim rozpoczęła się długo oczekiwana przez mieszkańców miasta i regionu budowa północnej obwodnicy miasta. Inwestycja ta współfinansowana jest ze środków Unii Europejskiej w ramach Programu PHARE. Koszt budowy obwodnicy to ponad 14 mln euro.

Całość tej dużej inwestycji podzielona jest na kilka etapów. Dane dotyczące pierwszego z nich:

Nazwa projektu: **Budowa obwodnicy w Piotrkowie Trybunalskim – etap I**

Program: PHARE 2001

Numer: PL01.06.03.03

Memorandum finansowe podpisane: 20.12.2001r.

Ogólna wartość projektu 4,61 mln euro

Wsparcie UE: 3,46 mln euro

Współfinansowanie krajowe: 1,15 mln euro

W 2003 roku podpisano także memorandum finansowe dotyczące realizacji II etapu obwodnicy. Dane dotyczące tej części projektu zamieszczone są poniżej:

Nazwa projektu: **Poprawa atrakcyjności inwestycyjnej regionu Piotrkowa Trybunalskiego dla inwestorów sektora MŚP ( II etap obwodnicy )**

Program: PHARE 2003 SSG

Numer CRIS: 2003/004-379/05.16

Memorandum finansowe podpisane: 16.07.2003r.

Ogólna wartość projektu 10,3 mln euro

Wsparcie UE: 5 mln euro

Współfinansowanie krajowe: 5,3 mln euro

### WZROST ATRAKCYJNOŚCI TURYSTYCZNEJ MIASTA

#### **Trakt Wielu Kultur**

Projekt polega na wykorzystaniu bogatej historii miasta dla rozwoju turystyki, co w konsekwencji przyczyni się do rozwoju lokalnych MŚP (rzemiosło, handel, usługi hotelarskie, gastronomiczne, przewozowe). Projekt zakłada stworzenie swoistego szlaku turystycznego od dworca PKP (dawna stacja kolei warszawsko-wiedeńskiej), poprzez zabytki architektury 4 kultur: rosyjskiej, niemieckiej, polskiej i żydowskiej.

Na szlaku przewiduje się:

1. rewaloryzację obiektów zabytkowych,
  2. utworzenie systemu informacji turystycznej,
  3. powstanie wielu punktów hotelarsko-gastronomicznych w zabytkowych obiektach
  4. zorganizowanie "Domu Europejskiego" - miejsca spotkań Szkolnych Klubów Europejskich oraz siedziby punktu informacyjnego miast partnerskich Piotrkowa Tryb.: Esslingen - Niemcy, Równe - Ukraina, Maładaczo - Białoruś, Velenje - Słowenia, Mosonmagyaróvár - Węgry, Schiedam - Holandia, Vienne - Francja,
  5. utworzenie "Centrum Sztuki Współczesnej" - miejsca wystaw i spotkań artystów z całego świata w ramach odbywających się od kilku lat festiwali sztuki:
    - Interakcje,
    - Translacje,
    - Skrzyżowania,
  6. szkolenia dla MŚP w sektorze usług turystycznych,
  7. likwidację barier architektonicznych.
- Projekt obejmuje również coroczną organizację szeregu imprez o charakterze naukowym, kulturalnym i rekreacyjnym.
- Ze względu na kompleksowy charakter i wysokie koszty realizacji projekt jest podzielony na kilka podprojektów.
- Koszt projektu: ok. 15 mln Euro.

### **Budowa centrum turystyczno-rekreacyjnego w Piotrkowie Trybunalskim**

Projekt zakłada przebudowę Stadionu Miejskiego. Zostaną wybudowane: stadion lekkoatletyczny, 2 piłkarskie boiska treningowe, w tym jedno o nawierzchni sztucznej, ścianka wspinaczkowa, skate park, 8-torowa bieżnia taranowa, jak również kompleks hotelowo - gastronomiczny. Realizacja tego projektu pozwoli na rozbudowę rekreacyjnej dzielnicy miasta, gdzie oprócz wymienionego stadionu w bliskim sąsiedztwie znajduje się: park miejski oraz lotnisko - ważny atut turystyczny miasta. Modernizacja stadionu wpłynie bezpośrednio na rozwój turystyki w naszym mieście. Przebudowany kompleks będzie spełniał wszelkie normy bezpieczeństwa oraz dostosowany będzie do wymagań osób niepełnosprawnych. Projekt jest częścią kompleksowej strategii rozwoju turystyki w mieście.

Koszt projektu: ok. 3 mln Euro.

### **MODERNIZACJA I ROZBUDOWA OCZYSZCZALNI ŚCIEKÓW**

Projekt "Modernizacja i rozbudowa oczyszczalni ścieków w Piotrkowie Trybunalskim" znajduje się na liście Ministerstwa Środowiska projektów wytypowanych do realizacji w ramach Funduszu Spójności w pierwszej kolejności. Modernizacja i rozbudowa oczyszczalni ścieków w Piotrkowie Trybunalskim jest jednym z warunków prawidłowego kształtowania środowiska naturalnego w regionie. Teren, na obszarze którego widoczne byłyby pozytywne aspekty realizacji projektu modernizacji i rozbudowy oczyszczalni ma ogromny potencjał turystyczno - rekreacyjny (tereny Sulejowskiego Parku Krajobrazowego). Rozbudowa i modernizacja Oczyszczalni Ścieków pozwoli na:

- znacznie efektywniejsze usuwanie związków biogenych;
- zwiększenie przepustowości oczyszczalni ścieków;
- umożliwienie wykorzystania osadów dla celów rolniczych lub gospodarczych;
- zmniejszenie objętości odpadów

-poprawa stanu technicznego oczyszczalni poprzez wymianę starych, wyeksploatowanych i energochłonnych urządzeń

- zmniejszenie niekorzystnego oddziaływania oczyszczalni na środowisko poprzez ograniczenie emisji zanieczyszczeń do atmosfery, zmniejszenie ilości odpadów oraz ograniczenie hałasu;
- ograniczenie kosztów eksploatacyjnych;
- instalacja odpowiednich urządzeń i automatyka wielu procesów zdecydowanie poprawi warunki sterowności oczyszczalni.

Koszt projektu: 11,8 mln euro, z czego wsparcie w ramach Funduszu Spójności 8,26 mln euro.

Obecnie rozważana jest możliwość włączenia do projektu także modernizacji i rozbudowy miejskiej sieci wodno – kanalizacyjnej.

### **ZINTEGROWANYM PROGRAMEM TERMORENOWACJI ZASOBÓW KUBATUROWYCH MIASTA PIOTRKOWA TRYBUNALSKIEGO**

Istniejący stan zasobów mieszkaniowych w naszym mieście wymaga szybkiej modernizacji. Ocieplony budynek to w konsekwencji mniejsze rachunki za ciepło i komfort w mieszkaniu.

Łączne nakłady inwestycyjne na realizację termomodernizacji w Piotrkowie Tryb. przekroczą 79,2 mln zł. Głównym źródłem pozyskania środków finansowych będą: Bank Gospodarstwa Krajowego, Narodowy i Wojewódzki Fundusz Ochrony Środowiska i Gospodarki Wodnej, Fundusze Strukturalne UE oraz krajowe i zagraniczne instytucje specjalizujące się w finansowaniu tego rodzaju przedsięwzięć.

Proces realizacji przedsięwzięcia rozpoczął się odpracowania kompleksowego programu „Ochrona powietrza” (obejmującego między innymi prace termomodernizacyjne obiektów mieszkalnych i użyteczności publicznej).

Termomodernizacja budynków będzie miała zarówno pośredni jak i bezpośredni wpływ na nasze oszczędności. Docieplanie ścian budynków spowoduje mniejsze koszty ogrzewania. Korzyścią pośrednią o szerszym zasięgu będzie poprawa istniejącej infrastruktury technicznej (skablowanie niektórych przyłączy, podłączenie obiektów do kanalizacji deszczowej). Realizacja projektu niewątpliwie przyczyni się do poprawy wizerunku miasta, poprzez wprowadzenie nowych form plastycznych i uatrakcyjnionej kolorystyki budynków. Wykonana termomodernizacja obiektów podniesie ich wartość i przyczyni się do poprawy warunków życia mieszkańców.

Termomodernizacja będzie miała charakter kompleksowy i realizowana będzie zgodnie z opracowanym „Zintegrowanym programem termorenowacji zasobów kubaturowych miasta Piotrkowa Trybunalskiego”.

### **INFRASTRUKTURA SPOŁECZEŃSTWA INFORMACYJNEGO**

#### **Informatyzacja obsługi interesantów Urzędu Miasta w Piotrkowie Trybunalskim**

Celem Urzędu Miasta w Piotrkowie Trybunalskim jest świadczenie usług najwyższej jakości, z wykorzystaniem nowoczesnych metod informacyjno – komunikacyjnych i rozwiązań organizacyjnych, na bazie zintegrowanych systemów komputerowych i systemu informacji przestrzennej (GIS).

Projekt pozwoli na:

- poprawę jakości obsługi interesantów Urzędu
  - uzyskanie przejrzystości procedur
  - minimalizację czasu koniecznego do załatwienia spraw w Urzędzie
  - wzbogacenie oferty usług administracyjnych poprzez świadczenie usług drogą elektroniczną, z wykorzystaniem podpisu elektronicznego
  - ułatwienie dostępu do informacji publicznej
- Realizacja projektu umożliwi przyznanie Urzędowi Miasta certyfikatu ISO 9001-2000.  
Koszt projektu: 0,5 mln Euro.

## **PODSUMOWANIE**

Piotrków Trybunalski jest miastem przemysłowym ale z dobrze zachowanymi historycznymi zespołami urbanistycznymi, które mogą być wykorzystane dla celów kulturalnych jak i przemysłowo-handlowych. Nadają one miastu jego własny charakter - dotyczy to przede wszystkim centrum. Celem strategicznym jest dostępność całym systemem komunikacyjnym do zlokalizowanych na obszarze miasta funkcji gospodarczych o zasięgu krajowym, regionalnym i ogólnomiejskim. Stąd decyzja o rozpoczęciu budowy długo oczekiwanej Obwodnicy (I i II etap). Jednym z warunków prawidłowego kształtowania środowiska naturalnego w regionie jest projekt modernizacji i rozbudowy oczyszczalni ścieków.

Wzrost atrakcyjności turystycznej miasta zapewni projekt „Trakt wielu kultur”. Projekt zakłada stworzenie swoistego szlaku turystycznego od dworca PKP poprzez zabytki architektury wielu kultur: rosyjskiej, niemieckiej, polskiej i żydowskiej. Rozwój turystyki i rekreacji zapewni budowa centrum turystyczno-rekreacyjnego. Projekt przewiduje przebudowę Stadionu Miejskiego poprzez wybudowanie stadionu lekkoatletycznego, boisk treningowych, ścianki wspinaczkowej oraz kompleksu hotelowo-gastronomicznego.

Dla ulepszenia obsługi interesantów Urzędu Miasta wdrażany jest system informatyzacji z wykorzystaniem nowoczesnych metod informacyjno-komunikacyjnych i rozwiązań organizacyjnych na bazie zintegrowanych systemów komputerowych i systemu informacji przestrzennej.



## **MATERIAŁY DO PUBLIKACJI ZOSTAŁY PRZEKAZANE PRZEZ:**

- 1) Wydziały i referaty Urzędu Miasta
  - Wydział Rozwoju Miasta
  - Wydział Infrastruktury
  - Referat Spraw Obywatelskich
  - Biuro Finansowo – Księgowe
  - Referat Ewidencji Ludności
  - Referat Kultury i Sportu
  - Referat Edukacji
  - Referat Zdrowia Publicznego i Opieki Społecznej
- 2) Powiatowy Urząd Pracy
- 3) Komendę Miejską Policji
- 4) Komendę Miejską Państwowej Straży Pożarnej
- 5) Straż Miejską
- 6) Miejski Zakład Gospodarki Komunalnej Sp. z o.o.
- 7) Towarzystwo Budownictwa Społecznego Sp. z o.o.
- 8) Piotrkowską Spółdzielnię Mieszkaniową
- 9) Spółdzielnię Mieszkaniową im. J. Słowackiego
- 10) Spółdzielnię Mieszkaniową „Karusia”
- 11) Spółdzielnię Mieszkaniową „Barbórka”
- 12) Zakład Energetyczny Łódź Teren S.A. Rejon Energetyczny Piotrków Tryb.
- 13) PGNiG S.A. w Warszawie, Oddział Zakład Gazowniczy „Gazownia Łódzka” w Łodzi, Rejon Gazowniczy w Piotrkowie Tryb.
- 14) Wojewódzki Inspektorat Ochrony Środowiska w Łodzi Delegatura w Piotrkowie Trybunalskim
- 15) Akademię Świętokrzyską w Kielcach filia w Piotrkowie Trybunalskim
- 16) Wydział Zamiejscowy Wyższej Szkoły Kupieckiej
- 17) Wyższa Szkoła Społeczno – Ekonomiczna
- 18) Łódzki oddział Wojewódzkiego Narodowego Funduszu Zdrowia
- 19) Polskie Towarzystwo Turystyczno - Krajoznawcze
- 20) Polskie Towarzystwo Schronisk Młodzieżowych Oddział Terenowy w Piotrkowie Tryb.
- 21) Wojewódzki Ośrodek Doskonalenia Nauczycieli