

RAPORT

O STANIE MIASTA

PIOTRKOWA TRYBUNALSKIEGO

2009



BIURO PLANOWANIA ROZWOJU MIASTA
URZĄD MIASTA PIOTRKOWA TRYBUNALSKIEGO

SPIS TREŚCI

- I. Informacje wstępne
 - I.1. Uwarunkowania lokalizacyjne miasta
 - I.2. Zarządzanie miastem

- II. Społeczeństwo
 - II.1. Demografia
 - II.2. Walory miejsca zamieszkania
 - II.2.1. Sytuacja mieszkaniowa
 - II.2.2 Stan bezpieczeństwa publicznego
 - II.2.3 Wartości środowiskowe i kulturowe
 - II.3. Infrastruktura techniczna
 - II.4. System łączności
 - II.5. Lokalny transport zbiorowy
 - II.6. Ochrona zdrowia i opieka społeczna
 - II.7. System edukacyjny
 - II.8. Budżet miasta
 - II.8.1. Struktura dochodów budżetowych
 - II.8.2. Wydatki budżetu gminy

- III. Gospodarka
 - III.1. Charakterystyka lokalnego sektora gospodarczego
 - III.2. Lokalny rynek pracy

- IV. Ekologia i rozwój przestrzenny
 - IV.1. Stan czystości środowiska
 - IV.1.1 Emisja zanieczyszczeń do środowiska
 - IV.1.2 Stan środowiska według badań monitoringowych
 - IV.1.3. Problemy ekologiczne miasta
 - IV.2. Układ funkcjonalno – przestrzenny gminy

- V. Projekty współfinansowane środkami Unii Europejskiej

I. INFORMACJE WSTĘPNE

I.1 UWARUNKOWANIA LOKALIZACYNE MIASTA

Piotrków Trybunalski jest miastem na prawach powiatu. Leży w centralnej Polsce w województwie łódzkim. Jego powierzchnia wynosi 67,27 km². Zamieszkuje tu 78.399 osób. Największym atutem Piotrkowa Trybunalskiego jest korzystne położenie w centrum kraju, przy usytuowanej wzdłuż zachodniej granicy miasta autostradzie A-1 oraz skrzyżowaniu ważnych dróg krajowych i międzynarodowych. Dzięki tym połączeniom oraz przebiegającej przez Piotrków Trybunalski, jednej z najważniejszych w Polsce, linii kolejowej – miasto stało się idealnym miejscem dla inwestycji. Oprócz połączeń drogowych i kolejowych atrakcyjność inwestycyjną miasta zwiększa wykorzystywane przez zagranicznych przedsiębiorców lokalne lotnisko z 1000-metrowym betonowym pasem startowym dla samolotów kategorii dyspozycyjnej.

Duży wpływ na atrakcyjność inwestycyjną miasta ma kadra, przygotowana i wykształcona w drugim, co do wielkości w województwie łódzkim, ośrodku akademickim. W 5 uczelniach wyższych, które specjalizują się m.in. w kierunkach filologicznych, ekonomicznych, administracyjnych studiuje ponad 6.000 studentów.

I.2 ZARZĄDZANIE MIASTEM

WŁADZE MIASTA:

Prezydentem Piotrkowa Trybunalskiego jest:

Krzysztof Chojniak e-mail: k.chojniak@piotrkow.pl

Wiceprezydenci to:

Andrzej Kacperek, e-mail: a.kacperek@piotrkow.pl

Adam Karzewnik, e-mail: a.karzewnik@piotrkow.pl

Stanowisko Skarbnika pełni **Wiesława Łuczak**, e-mail: w.luczak@piotrkow.pl,

Sekretarzem jest **Bogdan Munik**, e-mail: b.munik@piotrkow.pl.

RADA MIASTA:

I. Skład Rady Miasta:

1. Paweł Szcześniak- Przewodniczący Rady Miasta
2. Rafał Czajka- Wiceprzewodniczący Rady Miasta
3. Monika Tera- Wiceprzewodnicząca Rady Miasta
4. Bronisław Brylski
5. Paweł Ciszewski
6. Andrzej Czapla
7. Konrad Czyżyński
8. Sławomir Dajcz
9. Beata Dudzińska
10. Jan Dziemdziora
11. Adam Gaik
12. Marek Konieczko
13. Magdalena Kwiecińska
14. Paweł Machera
15. Piotr Masiarek
16. Karol Sima
17. Janina Skibicka
18. Tomasz Sokalski
19. Mariusz Staszek
20. Karol Szokalski
21. Jadwiga Wójcik
22. Paweł Załoga
23. Ewa Ziółkowska

II. Skład Młodzieżowej Rady Miasta:

1. Sidowska Joanna- Przewodnicząca Młodzieżowej Rady Miasta
2. Michał Pełka- Wiceprzewodniczący Młodzieżowej Rady Miasta
3. Jakub Andrzejczyk- Wiceprzewodniczący Młodzieżowej Rady Miasta
4. Izabela Bober
5. Olga Gadecka
6. Aleksandra Gosiewska
7. Marcin Ilczuk
8. Katarzyna Kamińska
9. Jakub Krężel

10. Ewelina Kucewicz
11. Magdalena Kucharska
12. Daniel Kurp
13. Tomasz Markowski
14. Kaja Reszczyńska
15. Michał Smolec
16. Damian Stachowski
17. Anna Staniaszek
18. Radosław Zawistowski
19. Zuzanna Zielińska

III.Skład i zakres komisji problemowych:

Komisja Rewizyjna:

1. Jan Dziemdziora- Przewodniczący Komisji
2. Mariusz Staszek- Wiceprzewodniczący Komisji
3. Paweł Ciszewski
4. Beata Dudzińska
5. Marek Konieczko
6. Janina Skibicka
7. Tomasz Sokalski
8. Paweł Załoga

Komisja dokonuje kontroli działalności Prezydenta, miejskich jednostek organizacyjnych i jednostek pomocniczych Miasta z punktu widzenia zgodności ich działania z przepisami prawa (legalności), celowości, gospodarności, rzetelności, sprawności organizacyjnej i działania w interesie Miasta.

Komisja Budżetu, Finansów i Planowania:

1. Marek Konieczko- Przewodniczący Komisji
2. Adam Gaik- Wiceprzewodniczący Komisji
3. Bronisław Brylski
4. Rafał Czajka
5. Andrzej Czapla
6. Konrad Czyżyński
7. Karol Sima
8. Tomasz Sokalski
9. Mariusz Staszek
10. Paweł Szcześniak
11. Jadwiga Wójcik

Do zakresu działania komisji należy m.in.: stała praca merytoryczna i koncepcyjna w zakresie budżetu, finansów i planowania; analiza sprawozdań z wykonania budżetu przedkładanych przez Prezydenta Miasta i jednostki organizacyjne; kontrola wykonywania uchwał Rady w zakresie budżetu, finansów i planowania.

Komisja Oświaty, Nauki, Kultury i Kultury Fizycznej:

1. Janina Skibicka- Przewodnicząca Komisji
2. Paweł Machera- Wiceprzewodniczący Komisji
3. Bronisław Brylski
4. Rafał Czajka
5. Konrad Czyżyński
6. Beata Dudzińska
7. Magdalena Kwiecińska
8. Paweł Szcześniak
9. Karol Szokalski
10. Ewa Ziółkowska

Do zakresu działania komisji należą m.in.: sprawy związane z oświatą, nauką, kulturą, kulturą fizyczną i rekreacją oraz kontaktami zagranicznymi, na terenie gminy, nie zastrzeżone ustawami na rzecz innych podmiotów.

Komisja Polityki Gospodarczej:

1. Karol Szokalski- Przewodniczący Komisji
2. Paweł Załoga- Wiceprzewodniczący Komisji
3. Rafał Czajka
4. Andrzej Czapla
5. Jan Dziemdziora
6. Adam Gaik
7. Piotr Masiarek
8. Janina Skibicka
9. Paweł Szcześniak
10. Monika Tera
11. Sławomir Dajcz

Do zakresu działania komisji należy m.in.: planowanie, realizacja i wnioskowanie w sprawie wydatków budżetowych na inwestycje i remonty; opiniowanie na bieżąco projektów uchwał, monitorowanie realizacji przyjętych przez Radę Miasta Programów i Strategii oraz polityki promocyjnej miasta; przyjmowanie corocznych sprawozdań z zakresu działalności merytorycznej podmiotów z udziałem gminy; podejmowanie inicjatyw w celu pozyskiwania i kompleksowej obsługi inwestorów w mieście.

Komisja ds. Rodziny, Zdrowia, Spraw Społecznych i Osób Niepełnosprawnych:

1. Magdalena Kwiecińska- Przewodnicząca Komisji
2. Sławomir Dajcz- Wiceprzewodniczący Komisji
3. Paweł Ciszewski
4. Konrad Czyżyński
5. Marek Konieczko
6. Paweł Machera
7. Piotr Masiarek
8. Monika Tera
9. Jadwiga Wójcik
10. Ewa Ziółkowska

Do zakresu działania komisji należy m.in.: współpraca z placówkami opieki zdrowotnej z terenu miasta; współpraca z Sanepidem; przeciwdziałanie uzależnieniom od alkoholu i narkotyków ze szczególnym uwzględnieniem młodzieży szkolnej;

współpraca z zakładami leczenia odwykowego i domami pomocy dla osób uzależnionych od alkoholu; współpraca z domami pomocy społecznej działającymi na terenie miasta; współpraca z placówkami opiekuńczo-wychowawczymi; opieka nad ludźmi bezdomnymi; pomoc społeczna najbardziej potrzebującym; szkolnictwo.

Komisja Administracji i Bezpieczeństwa Publicznego:

1. Beata Dudzińska- Przewodnicząca Komisji
2. Karol Szokalski- Wiceprzewodniczący Komisji
3. Paweł Ciszewski
4. Jan Dziemdziora
5. Magdalena Kwiecińska
6. Paweł Machera
7. Piotr Masiarek
8. Karol Sima
9. Monika Tera
10. Paweł Załoga

Do zakresu działania komisji należy m.in.: współpraca w sferze bezpieczeństwa i porządku publicznego na terenie miasta z jednostkami powiatowych straży, inspekcji i służb; wdrażanie i monitorowanie programu “Bezpieczne Miasto”; działalność jednostek pomocniczych gminy; funkcjonowanie targowisk miejskich; funkcjonowanie gminnych obiektów użyteczności publicznej; estetyka i porządek na terenie miasta.

Komisja Inwentaryzacji Mienia Komunalnego i Spraw Mieszkaniowych:

1. Jadwiga Wójcik- Przewodnicząca Komisji
2. Karol Sima- Wiceprzewodniczący Komisji
3. Bronisław Brylski
4. Andrzej Czapla
5. Adam Gaik
6. Tomasz Sokalski
7. Mariusz Staszek
8. Ewa Ziółkowska
9. Sławomir Dajcz

Do zakresu działania komisji należy m.in.: inwentaryzacja mienia komunalnego; opiniowanie imiennej listy osób ubiegających się o najmie mieszkań komunalnych oraz osób, którym wydano decyzje o eksmisji z dotychczas zajmowanego lokalu mieszkalnego; wyrażanie opinii w kwestiach przydziału lokalu mieszkalnego osobom będącym w najtrudniejszej sytuacji materialnej.

IV. Rady Osiedla oraz ich zadania:

1. Starówka
2. Osiedle Piastowskie
3. Osiedle Armii Krajowej
4. Osiedle Południe
5. Osiedle Wronia
6. Osiedle Leśna
7. Osiedle Słowackiego Północ

8. Osiedle Wierzeje
9. Osiedle Wyzwolenia
10. Krakowskie Przedmieście - Sulejowska
11. Osiedle Przyszłość
12. Osiedle Belzacka
13. Osiedle Łódzka- Wysoka- Sadowa

Do zakresu działania Osiedla należą sprawy publiczne o zasięgu lokalnym przekazane przez Radę Miasta Piotrkowa Trybunalskiego, a w szczególności:

- 1) delegowanie przedstawicieli na posiedzenia Rady Miasta i jej komisji, jeżeli przedmiotem obrad są sprawy dotyczące Osiedla,
- 2) występowanie do komisji Rady Miasta z wnioskami o podjęcie inicjatywy uchwałodawczej,
- 3) występowanie z wnioskami o zmiany Statutu Osiedla w celu przekazania składników mienia komunalnego do zarządzania nim oraz o przyjęcie zadań Miasta w porozumieniu z Prezydentem Miasta,
- 4) wyrażanie opinii, występowanie z postulatami i wnioskami do organów Miasta i jednostek organizacyjnych Miasta funkcjonujących w Osiedlu,
- 5) podejmowanie inicjatyw własnych na rzecz Osiedla,
- 6) żądanie informacji w sprawach dotyczących Osiedla,
- 7) ocena funkcjonowania jednostek organizacyjnych Miasta działających na terenie Osiedla
- 8) wnioskowanie o kontrolę jednostek organizacyjnych Miasta działających na terenie Osiedla w sferze użyteczności publicznej,
- 9) składanie odwołań do Rady Miasta w razie nieuwzględnienia postulatów i wniosków, o których mowa w pkt. 4

II. SPOŁECZEŃSTWO

II.1 DEMOGRAFIA

	2005	2006	2007	2008	2009	2009/2008
Ludność ogółem	80.783	79.961	79.599	79.422	78.399	98,7%
Kobiety	42.880	42.533	42.347	42.306	41.696*	98,6%
Mężczyźni	37.903	37.428	37.252	37.116	36.703*	98,9%
Ludność na 1 km ²	1.200,9	1.188,7	1.183,3	1.180,6	1.165,4	98,7%
Kobiety na 100 mężczyzn	113,1	113,6	113,7	114,0	113,4	99,5%

* W dniu 26 marca 2010 roku dokonano zmiany danych, w związku z błędnymi zapisami w zakresie podziału liczby ludności na kobiety i mężczyzn.

Struktura ludności wg grup ekonomicznych:

	2005	2006	2007	2008	2009
Ogółem	80.783 /100 %/	79.961 /100%/	79.599 /100%/	79.422 /100%/	78.399 /100%/
Wiek przedprodukcyjny /0-17 lat/	15.183 /18,79%/	14.720 /18,41%/	14.580 /18,32%/	14.196 /17,87%/	14.045 /17,91%/
Wiek produkcyjny M/18-64/	M 26.873 /33,5%/	M 26.020 /32,54%/	M 26.007 / 32,67%/	M 25.635 /32,28%/	M 25.444 /32,45%/
K/18-59lat/	K 27.485 /34,0%/	K 26.446 /33,07%/	K 26.149 /32,85%/	K 25.496 /32,10%/	K 25.026 /31,92%/
Wiek poprodukcyjny	11.242 /13,9%/	12.775 /15,98%/	12.863 /16,16%/	14.095 /17,75%/	13.884 /17,71%/

Ruch naturalny ludności:

	2005	2006	2007	2008	2009
Małżeństwa	666	624	764	856	769
Urodzenia	765	724	836	813	825
Zgony	796	801	816	808	855
Przyrost naturalny	-31	- 77	+ 20	+5	- 30

Migracje ludności:

	2005	2006	2007	2008	2009
Napływ ludności – ogółem	546	526	572	513	556
z miast	219	225	259	230	225
ze wsi	315	279	283	224	279
z zagranicy	12	22	30	59	52
odpływ ogółem	863	800	1011	812	770
do miast	402	384	458	316	362
na wieś	442	391	543	468	392
za granice	19	25	10	28	16
Saldo migracji	-317	- 274	- 439	- 299	-214

II.2 WALORY MIEJSCA ZAMIESZKANIA

II.2.1 SYTUACJA MIESZKANIOWA

Liczba mieszkań na realizację, których wydano pozwolenia na budowę							
Lata	Indywidualne	Spółdzielcze	Przeznaczone na sprzedaż lub wynajem	Komunalne	Spółeczne czynszowe	Zakładowe	RAZEM
2004	64	29	x	x	x	x	93
2005	82	x	x	28	24	24	158
2006	86	6	152	19	80	x	343
2007	136	97	119	x	x	x	352
2008	216	x	78	12	48	x	354
2009	193	x	x	24	x	x	217

Lata		Budynki mieszkalne jednorodzinne	Budynki mieszkalne wielorodzinne	Budynki zamieszkania zbiorowego	Obiekty użyteczności publicznej	Budynki gospodarcze inwentarskie (w tym garaże)	Budynki przemysłowe i magazynowe	Obiekty infrastruktury transportu	Rurociągi, linie telekomunikacyjne i elektroenergetyczne	Obiekty pozostałe (nie wymienione wyżej)	RAZEM
		2004	ilość pozwoleń	61	2	1	28	26	10	6	x
	ilość obiektów	61	2	1	28	26	13	7	x	191	329
2005	ilość pozwoleń	50	2	x	44	26	16	23	x	197	358
	ilość obiektów	50	2	x	47	26	16	23	x	197	361
2006	ilość pozwoleń	91	8	x	14	20	7	22	37	144	343
	ilość obiektów	91	9	x	14	20	7	26	37	144	348
2007	ilość pozwoleń	75	7	x	22	26	20	20	27	157	354
	ilość obiektów	76	8	x	23	29	21	20	28	157	362
2008	ilość pozwoleń	120	8	x	23	15	15	17	54	189	441
	ilość obiektów	120	10	x	27	22	18	21	54	189	463
2009	ilość pozwoleń	106	3	x	44	19	9	30	54	177	442
	ilość obiektów	107	4	x	45	30	10	46	82	177	501

Lata	Ilości obiektów budowlanych oddanych do użytku na terenie miasta	Ilości zgłoszeń rozpoczęcia robót budowlanych na terenie miasta
2004	483	438
2005	425	421
2006	418	441
2007	430	466
2008	469	509
2009	386	496

TOWARZYSTWO BUDOWNICTWA SPOŁECZNEGO SP. Z O.O.

Budynki mieszkalne i użytkowe (bez garaży i komórek)

Lp.	Rodzaj własności budynków	Ilość budynków	Ilość lokali mieszkalnych	Powierzchnia oczyszczona lokali mieszkalnych (m ²)	Powierzchnia oczyszczona lokali użytkowych (m ²)
1.	Gmina (G)	253	2.154	86.458,65	11.655,44
2.	Skarb Państwa (SP)	9	45	1.911,70	322,58
3.	Współwłasność Gminy/Skarb Państwa i osób fizycznych (W)	13	109	4.392,95	125,09
4.	Własność osób fizycznych – w zarządzie (Z)	59	409	16.327,99	642,92
RAZEM poz. 1-4		334	2.717	108.091,29	12.914,74
5.	Wspólnoty Mieszkaniowe – lokale stanowiące własność Gminy (WM)	113	1.966	84.590,30	1.117,09
6.	Własność TBS Sp. z o.o. (TBS)	18	406	19.951,13	1.761,37 + 961,37 siedziba Spółki

W 2009 r. zasób mieszkaniowy Gminy zmniejszył się w stosunku do 2008 r. o rozbiórki budynków przy ul. Słowackiego 59, Narutowicza 80 i 1-go Maja 8, zwiększył się o 2 nowowyprowadzone budynki przy ul. Przemysłowej 35 B i C.

Struktura wieku zasobów mieszkaniowych

Lp.	Lata budowy	Ilość budynków			
		G+SP+W+Z	WM	TBS	Razem
1.	Po 1960 roku	84	72	13	169
2.	W latach 1950 – 1960	26	28	-	54
3.	Przed 1950 ale o standardzie budynków współczesnych	6	-	-	6
4.	Przedwojenne, murowane o drewnianych stropach	213	13	5	231
5.	Drewniane z muru pruskiego	5	-	-	5
Ogółem liczba budynków		334	113	18	465

Stan techniczny lokali mieszkalnych

Lp.	Wyposażenie lokali	Ilość lokali (G+SP+W+Z + lokale Gminy w budynkach WM)	Ilość lokali (TBS)
1.	Woda	4.607	406
2.	Kanalizacja	4.607	406
3.	Ustęp spłukiwany	3.952	401
4.	Łazienka	3.419	401
5.	Gaz	3.802	342
6.	C.o.	2.200	392
7.	C.w. z sieci	950	247
8.	Lokale bez urządzeń wymienionych w poz. 1-7	76	-
Ogółem liczba lokali		4.683	406

Realizacja list osób zakwalifikowanych do zawarcia umów najmu w gminnym zasobie mieszkaniowym

Lp.	Przeznaczenie lokalu	Ilość osób umieszczonych na liście w 2009r.	Zawarte umowy najmu	Przyrzeczenie zawarcia umowy w zamian za wykonanie remontu w lokalu mieszkalnym	Ogółem zwolnione lokale	Ilość osób oczekujących na listach na dzień 31.12.2009 r.
1.	Lokale zamienne	55	44	5	28	106
2.	Lokale na wynajem	30	63*	7	70	58
3.	Lokale socjalne	153	78	1	100	231
4.	Zamiana z urzędu	-	-	-	-	-
5.	Lokale w trakcie remontu i zagospod.	-	-	-	46	-
RAZEM		238	185	13	244	395

* Z 63 umów najmu na wynajem, 30 stanowiły regulacje tytułu prawnego

PIOTRKOWSKA SPÓŁDZIELNIA MIESZKANIOWA

1. Liczba mieszkań oddanych do użytku w 2008 roku - 0
2. Ogólna liczba lokali mieszkalnych - 6.543
3. Powierzchnia czynszowanych lokali mieszkalnych i domków jednorodzinnych - 291.656,30 m²
4. Bilans zasobów mieszkaniowych - 103 budynki
5. Struktura wieku zasobów mieszkaniowych – budynki wybudowane w latach:
 - 1958 ÷ 1965 - 14
 - 1966 ÷ 1970 - 20
 - 1971 ÷ 1975 - 22
 - 1976 ÷ 1980 - 17
 - 1981 ÷ 1985 - 18
 - 1986 ÷ 1990 - 4
 - 1991 ÷ 1995 - 7
 - 1998 ÷ - 1.

Stan techniczny budynków jest dobry. Niezbędne prace remontowe realizowane są w ramach możliwości finansowych. Do ważniejszych prac wykonanych w 2009 należą: wymiana pokrycia dachowego 7 budynków mieszkalnych i 3 zespołów garażowych o łącznej powierzchni 4.960 m². Docieplenia ścian zewnętrznych 3 budynków o powierzchni 3.820 m². Wymiana okien w budynkach mieszkalnych 1.324 szt., wymiana drzwi wejściowych w budynkach mieszkalnych 21 szt., wymiana drzwi wejściowych w lokalach użytkowych 15szt., wymiana instalacji zimnej wody w 4-ch budynkach, wymiana instalacji gazowej w 4-ch budynkach, wymiana instalacji centralnego ogrzewania w 1 budynku, przebudowa ciągów pieszych: ul. Słowackiego 106 bl. 2c, Kostromska 76 bl. 7, Wysoka 24 bl. 8 oraz przebudowa parkingów: ul. Wysoka 24 bl. 8, Jagiellońska 9 bl. 8, Poprzeczna 15a bl. 2.

SPÓŁDZIELNIA MIESZKANIOWA IM. J. SŁOWACKIEGO

1. Liczba mieszkań oddanych do użytku w 2009 roku - 36
2. Ogólna liczba lokali - 4.654
3. Powierzchnia lokali mieszkalnych - 264.736 m²
4. Powierzchnia czynszowanych lokali mieszkalnych - 264.736 m²
5. Zasoby mieszkaniowe zamieszkałe - 4.654
6. Struktura wieku zasobów mieszkaniowych:
 - budynki mieszkalne zrealizowane w latach: 1975 ÷ 1980 - 20
 - 1981 ÷ 1985 - 29
 - 1986 ÷ 1990 - 35
 - 1991 ÷ 1995 - 18
 - 1996 ÷ 2000 - 5
 - po 2000 roku - 4
7. Stan techniczny budynków – dobry.

SPÓŁDZIELNIA MIESZKANIOWA „KARUSIA”

Lp.	Rodzaj lokali	Ilość budynków	Ilość lokali	Powierzchnia użytkowa w m ²
1	Lokale mieszkalne	11	476	27.351,99
1a	- w tym część wykorzystana na działalność gospodarczą	-	2	31,00
	- w najmie	-	1	63,40
2	Lokale użytkowe	-	5	496,20
2a	- własnościowe	-	3	373,99
2b	- w najmie	-	1	31,20
2c	- inne	-	1	91,01
3	Lokale użytkowe - garaże	14	144	2.548,35
3a	- własnościowe	-	137	2.405,28
3b	- w najmie	-	7	143,07
	Ogółem (1+2+3)	25	625	30.396,54

Struktura wieku zasobów mieszkaniowych zamieszkałych przedstawia się następująco:

Lp.	Adres posesji	Ilość budynków	Ilość lokali mieszkalnych	Ilość izb	Oddane do użytku
1	Sadowa 22B i C	2	80	300	1990 r.
2	Piastowska 14/16	1	66	198	1991 r.
3	Targowa 10A, B, C i D	4	160	643	1992 r.
4	Dzielna 14	1	66	242	1992 r.
5	Al.3-go Maja 6	1	53	186	1993 r.
6	Wojska Polskiego 135A	1	31	90	1997 r.
7	Dzielna 16	1	20	56	2001 r.
	Ogółem	11	476	1.715	

W 2009 r. Spółdzielnia nie oddała do użytku żadnego nowego budynku.

SPÓŁDZIELNIA MIESZKANIOWA „BARBÓRKA”

1. Liczba mieszkań oddanych do użytku w 2009r. - 0
2. Ogólna liczba i pow. lokali będących w posiadaniu spółdzielni (lokale mieszkalne z piwnicami przynależnymi i użytkowe) - 953 lok. - 51.877 m² pu.
3. Powierzchnia czynszowanych lokali mieszkalnych z piwnicami przynależnymi - 51.492 m² pu.
4. Bilans zasobów mieszkaniowych Spółdzielni - 27 budynków.
5. Zasoby mieszkaniowe zamieszkane - 27 budynków.
6. Struktura wieku zasobów mieszkaniowych
(rok oddania do użytkowania) - przed 1957 - 1 budynek,
1957 ÷ 1960 - 3 budynki,
1961 ÷ 1970 - 5 budynków,
1971 ÷ 1980 - 12 budynków,
1981 ÷ 1986 - 6 budynków.
7. Stan techniczny lokali - dobry.

II.2.2 STAN BEZPIECZEŃSTWA PUBLICZNEGO

DZIAŁALNOŚĆ KOMENDY MIEJSKIEJ POLICJI

Przestępczość ogólna

W 2009 roku na terenie miasta **Piotrkowa Trybunalskiego** stwierdzono ogółem **2484** przestępstwa (rok 2008 – 2653) tj. o **169 mniej** niż w analogicznym okresie roku ubiegłego, ustalając dynamikę przestępczości na poziomie **93,6 %**.

PRZESTĘPCZOŚĆ	STWIERDZONE		DYNAMIKA %
	2008	2009	
OGÓLNA	2653	2484	93,6

Przestępczość kryminalna

Na terenie Piotrkowa Trybunalskiego Policja stwierdziła ogółem **1703** przestępstwa o charakterze kryminalnym (rok 2008 – 1723), tj. o **20 mniej** niż w roku 2008, ustalając dynamikę na poziomie **98,8 %**.

PRZESTĘPSTWA	STWIERDZONE		DYNAMIKA %
	2008	2009	
KRYMINALNE	1723	1703	98,8

W wybranych kategoriach przestępstw sytuacja przedstawiała się następująco:

Rodzaj Przestępstwa	Zabójstwo		Bójka lub pobicie		Kradzież rozbójnicza, rozbój, wymuszenie		Czyny lubieżne Lu zgwaltowania Zgwaltowanie rozbójnicze		Kradzież cudzej rzeczy		W tym Kradzieże i kradzieże poprzez włamanie do samochodu		Kradzież z włamaniem		Ustawa o przeciwdziałaniu narkomanii	
	2008	2009	2008	2009	2008	2009	2008	2009	2008	2009	2008	2009	2008	2009	2008	2009
Liczba Przestępstw	5	1	33	28	77	73	1	4	471	509	34	39	241	197	181	77

Zabójstwa

Zabójstwa to przestępstwa, które mają ogromny wpływ na poczucie bezpieczeństwa wśród obywateli, dlatego też przeciwdziałanie im traktowane jest w sposób priorytetowy. W 2009 roku stwierdzono 1 zabójstwo, (tj. o 4 mniej niż w roku ubiegłym), sprawca zabójstwa został ustalony, zatrzymany i decyzją sądu tymczasowo aresztowany.

Bójki i pobicia

W kategorii bójek i pobić stwierdzono 28 przypadków (rok 2008 – 33), tj. spadek o 5 w stosunku do roku 2008, ustalając dynamikę na poziomie 84,8 %. W zdecydowanej większości przypadków bójki i pobicia są wynikiem konfliktów między młodzieżą lub też przejawem zwykłego chuligaństwa wśród agresywnych młodych ludzi. Zdarzają się również pobicia na tle konfliktów rodzinnych. Skala bójek i pobić jest stosunkowo niewielka, świadczy o tym fakt, że stanowią one tylko 1,6 % ogółu przestępstw kryminalnych i nie wymagają podejmowania nadzwyczajnych działań prewencyjnych, poza działaniami profilaktycznymi prowadzonymi w szkołach.

Spośród 28 stwierdzonych bójek i pobić 22 wykryto (rok 2008 – 21), ustalając 53 podejrzanych. Wobec 31 sprawców pobić i bójek wystąpiono z wnioskiem o sporządzenie aktu oskarżenia.

Rozboje i wymuszenia rozbójnicze

W 2009 roku spadła liczba stwierdzonych rozbojów i wymuszeń rozbójniczych ze 77 w roku 2008 do 73 w roku 2009 ustalając dynamikę na poziomie 94,8 %.

W dalszym ciągu zdecydowana większość stwierdzanych rozbojów to rozboje uliczne w godzinach wieczorowo – nocnych. Niestety coraz częściej sprawcami są młodzi chłopcy, działający często w zorganizowanych dwu lub trzyosobowych grupach. Ofiarami rozbojów ulicznych były głównie samotnie przemieszczające się kobiety i osoby starsze. Zdarzały się również rozboje dokonywane na osobach znajdujących się pod wyraźnym wpływem działania alkoholu. Kobietom zabierane były torebki oraz portfele, natomiast sprawcy napadów na nieletnich po pobiciu ich lub nastraszeniu odbierali im telefony komórkowe, pieniądze i rowery górskie.

W toku prowadzonych postępowań przygotowawczych wykryto 61 rozbojów (rok 2008 – 55), ustalono 79 podejrzanych a wobec 71 skierowano wnioski o sporządzenie aktu oskarżenia, 53 podejrzanych decyzją sądu zostało tymczasowo aresztowanych.

Kradzież cudzej rzeczy

W ocenianym okresie wzrosła liczba stwierdzonych przypadków kradzieży cudzej rzeczy z 471 w roku 2008 do 509 w roku 2009, ustalając jednocześnie dynamikę na poziomie 108,1%. W mieście największą grupę stanowiły kradzieże kieszonkowe (torebek, portfeli i telefonów komórkowych) – 190, kradzieże samochodów – 39, kradzieże w mieszkaniach – 28, kradzieże rowerów i motocykli – 22. Pozostałe to kradzieże „inne”, do których należą najczęściej: kradzieże w urzędach, biurach i przychodniach, z niezamkniętych pojazdów, kradzieże elementów wyposażenia zewnętrznego samochodów, kradzieże sklepowe, kradzieże elementów metalowych i inne.

Podjęte przez KMP działania doprowadziły do wykrycia 147 kradzieży (rok 2008 – 137). Postawiono zarzut dokonania kradzieży 130 podejrzanym i skierowano 103 wnioski o sporządzenie aktu oskarżenia, 4 sprawców decyzją sądu tymczasowo aresztowano.

Kradzież samochodu

Wśród kradzieży cudzej rzeczy znaczącą rolę odgrywają kradzieże pojazdów, których w 2009r. stwierdzono 39 (rok 2008 – 34), tj. o 4 więcej niż w roku 2008, powodując wzrost dynamiki do poziomu 114,7 %. W wyniku podjętych po zgłoszeniu działań operacyjnych w

2009 roku wykryto 39 przestępstw (rok 2008 – 14). Wytypowano i ustalono 12 podejrzanych, wobec 11 skierowano wnioski o sporządzenie aktu oskarżenia, 2 sprawców decyzją sądu tymczasowo aresztowano.

Kradzież z włamaniem

W 2009 roku stwierdzono 197 przestępstw kradzieży z włamaniem (rok 2008 – 241), tj. o 44 mniej niż w roku 2008 ustalając dynamikę na poziomie 81,7 %.

Na terenie miasta największą grupę włamań stanowiły włamania do: samochodów – 37, domów letniskowych, altanek – 25, mieszkań – 44, piwnic i komórek – 52, obiektów handlowych, zakładów usługowych – 21. Pozostałe włamania to włamania do innych obiektów, w tym: garaży, magazynów, domów w budowie, innych, itp. W toku prowadzonych postępowań przygotowawczych wykryto 97 włamań (rok 2008 – 210). Ustalono 66 podejrzanych, a wobec 48 skierowano wnioski o sporządzenie aktu oskarżenia, 10 podejrzanych decyzją sądu zostało tymczasowo aresztowanych.

Przestępstwa z ustawy o przeciwdziałaniu narkomanii

W ocenianym okresie stwierdzono 77 przestępstw z ustawy o przeciwdziałaniu narkomanii (rok 2008 – 181) tj. spadek o 94 w stosunku do roku 2008, powodując spadek poziomu dynamiki do 42,5 %. Spośród tych przestępstw 75 wykryto (rok 2008 – 177) ustalając wskaźnik wykrywalności na poziomie 97,4 %.

W toku prowadzonych postępowań przygotowawczych ustalono 46 podejrzanych. Wobec 43 skierowano wnioski o sporządzenie aktu oskarżenia, 4 podejrzanych decyzją sądu zostało tymczasowo aresztowanych.

Przestępczość gospodarcza

W 2009 roku na terenie działania KMP stwierdzono 218 przestępstw gospodarczych (rok 2008 – 180) tj. o 38 więcej niż w roku 2008 ustalając dynamikę na poziomie 121,1 %. Spośród tych przestępstw 204 zostało zakończonych wykryciem sprawcy. Zarzut popełnienia przestępstwa postawiono 159 osobom, z czego wobec 155 skierowano wnioski o sporządzenie aktu oskarżenia, a 3 sprawców sąd zdecydował się umieścić w aresztach, stosując wobec nich izolacyjny środek zapobiegawczy.

Przestępstwa korupcyjne

W 2009 roku na terenie działania KMP stwierdzono 11 przestępstw korupcyjnych (rok 2008 – 56) tj. o 45 mniej niż w roku 2008, ustalając dynamikę na poziomie 19,6 %. Spośród tych przestępstw wszystkie zakończono wykryciem sprawcy. Zarzut popełnienia przestępstwa postawiono 10 osobom i wobec nich skierowano wnioski o sporządzenie aktu oskarżenia.

Zagrożenie bezpieczeństwa w ruchu drogowym

W granicach administracyjnych miasta Piotrkowa Trybunalskiego w 2009 roku odnotowano 110 wypadków drogowych, w wyniku, których 4 osoby poniosły śmierć, a 144 osoby doznały obrażenia ciała. Ponadto zgłoszonych zostało 965 kolizji drogowych.

Stan bezpieczeństwa w poszczególnych latach przedstawiał się następująco:

Rok	Wypadki	Zabici	Ranni	Kolizje
2006	122	14	158	1.024
2007	92	14	115	1.000
2008	98	11	116	907
2009	110	4	144	965

W porównaniu do 2008 roku oznacza to:

- wzrost liczby wypadków drogowych o 12 tj. o 12,2 %
- spadek liczby osób zabitych o 7 tj. o 63,6 %
- wzrost liczby osób rannych o 28 tj. o 24,1 %
- wzrost liczby kolizji o 58 tj. o 6,4 %

W granicach administracyjnych miasta Piotrkowa Trybunalskiego mieszczą się również odcinki dróg krajowych i wojewódzkich.

Droga krajowa nr 12 przebiega przez następujące ulice miasta Piotrkowa Tryb.: Wojska Polskiego, Armii Krajowej, Piłsudskiego, Kopernika, rondo Sulejowskie i Sulejowska. Są to odcinki ulic o dużym natężeniu ruchu pieszego i kołowego.

W ciągu w/w ulic odnotowano 30 wypadków drogowych, w wyniku, których 2 osoby poniosły śmierć, a 44 osoby doznały obrażeń ciała. Ponadto zgłoszonych zostało 241 kolizji drogowych. W ciągu ulic ogółem zaistniało 271 zdarzeń, co stanowi aż 25.2 % ogółu zdarzeń w Piotrkowie Trybunalskim.

Na terenie miasta Piotrkowa Trybunalskiego zaistniały również kolizje drogowe, które miały miejsce poza drogami publicznymi. Policjanci zlikwidowali skutki 225 tego typu zdarzeń.

Poniżej przedstawiamy zdarzenia drogowe, zaistniałe na wszystkich kategoriach dróg w granicach administracyjnych miasta Piotrkowa Trybunalskiego:

Droga	Wypadki		Zabici		Ranni		Kolizje	
	2009	2008	2009	2008	2009	2008	2009	2008
A1	3	7	0	2	10	6	30	26
1	2	2	1	1	2	2	12	5
8	11	5	1	2	16	5	74	71
12	30	28	2	2	44	34	241	242
91	7	7	0	0	8	12	69	68
716	0	0	0	0	0	0	1	5
Powiatowe	30	28	0	4	32	34	235	234
Gminne	27	21	0	0	32	23	301	256

Na ulicach miasta Piotrkowa Tryb. w 2009 roku (z wyłączeniem dróg A1, 1 i 8) w wypadkach drogowych śmierć poniosły 2 osoby (w ub. r. 6 osób).

Największe zagrożenie odnotowano na następujących ulicach:

Ulica	Wypadki		Zabici		Ranni		Kolizje	
	2009	2008	2009	2008	2009	2008	2009	2008
Wojska Polskiego	6	3	0	1	6	2	24	50
Al. Sikorskiego	3	4	0	1	3	6	18	42
A. Krajowej	6	6	2	0	16	6	16	34
Kostromska	1	3	0	0	1	3	13	48
Słowackiego	4	9	0	0	5	10	27	66
Sulejowska	3	1	0	1	3	0	15	30
Wolborska	1	4	0	0	1	7	15	15
Piłsudskiego	4	2	0	0	7	2	6	10
Kopernika	2	4	0	0	3	5	12	6
Sienkiewicza	1	4	0	0	1	6	5	32
Łódzka	1	3	0	0	1	3	15	12

Zagrożenia występujące na poszczególnych skrzyżowaniach ulic:

Skrzyżowanie	Wypadki		Zabici		Ranni		Kolizje	
	2009	2008	2009	2008	2009	2008	2009	2008
Armii Krajowej – Al. Sikorskiego	0	1	0	0	0	4	14	21
Kostromska – Al. Sikorskiego	1	1	0	0	1	1	6	23
Słowackiego – Armii Krajowej	4	3	2	0	11	4	18	12
Okolice ronda Sulejowskiego	0	1	0	0	0	1	25	16
Al. 3-go Maja - Kopernika	0	3	0	1	0	3	1	23
Słowackiego - Kostromska	2	0	0	0	2	0	11	8
Sienkiewicza- Piłsudskiego	0	2	0	0	0	2	11	13
Armii Krajowej - Polna	1	3	0	0	1	3	9	11

Zagrożenie na poszczególnych odcinkach ulic:

1. Ulica Słowackiego – od przejazdu do Armii Krajowej (ze skrzyżowaniem) – 7 wypadków drogowych.
2. Ulica Wojska Polskiego – od Cmentarnej do Sienkiewicza – 2 wypadki drogowe.

Na ulicy Wojska Polskiego wypadki drogowe odnotowano na wysokości posesji nr: 12, 33, 40, 110, 120, 121.

Na ulicy Armii Krajowej wypadki drogowe odnotowano na wysokości posesji nr: 22,26, przy skrzyżowaniu z ul. Polna, przy skrzyżowaniu z ul. Słowackiego.

Na ulicy Słowackiego wypadki drogowe odnotowano na wysokości posesji nr: 11, 49, 52, 106, przy skrzyżowaniu z ul. Polskiej Organizacji Wojskowej, Zamenhofs, Kostromska, Młynarska, Armii Krajowej.

Ogółem na terenie podległym KMP w Piotrkowie Tryb odnotowano 1960 zdarzeń drogowych, w tym na terenie miasta Piotrkowa Trybunalskim (z wyłączeniem dróg A1 i 8) odnotowano 941 zdarzeń, co stanowi 48 % ogółu zdarzeń (w ub. r. 49 %).

Udział poszczególnych kategorii sprawców wypadków i kolizji drogowych:

Kategoria	Wypadki		Zabici		Ranni		Kolizje	
	2009	2008	2009	2008	2009	2008	2009	2008
Kier. sam. osob.	75	55	3	6	105	66	531	710
Kier. sam. ciężar.	7	14	0	0	7	24	98	102
Kier. rowerami	6	7	0	1	6	6	13	9
Kier. motorowerami	2	1	0	0	4	1	4	6
Kier. motocyklami	0	0	0	0	0	0	1	2
Kier. autobusami	0	1	0	0	0	2	20	14
Piesi	14	18	0	4	17	14	12	8

Na terenie miasta Piotrkowa Tryb. największą liczbę zdarzeń powodują kierowcy samochodów osobowych – 606 zdarzeń tj. 56,4 %. Kierowcy samochodów ciężarowych spowodowali 105 zdarzeń tj. 9,8 %. Kierujący rowerami i motorowerami spowodowali 25 zdarzeń, co stanowi 2,3 % ogółu zdarzeń. Piesi spowodowali 26 zdarzeń tj. 2,4 %.

Zdarzenia drogowe spowodowane przez kierujących powstały głównie z następujących przyczyn:

Przyczyna	Wypadki		Zabici		Ranni		Kolizje	
	2009	2008	2009	2008	2009	2008	2009	2008
Nieprzestrzeżenie pierwszeństwa przejazdu	38	36	2	5	51	49	249	293
Niezachowanie bezp. odległości między pojazdami	11	2	0	0	25	2	217	200
Nieprawidłowe przejeżdżanie przejść dla pieszych i nieustąpienie pierwszeństwa pieszym	32	21	0	2	20	20	20	16
Niedostosowanie prędkości do warunków ruchu	13	8	0	0	15	9	93	100
Nieprawidłowa zmiana pasa ruchu	0	2	0	0	0	3	87	64

Na terenie miasta największa liczba zdarzeń zaistniała z powodu nie przestrzegania pierwszeństwa przejazdu. Z przyczyny tej odnotowano 287 zdarzeń, co stanowi 26,7 % ogółu zdarzeń. Z powodu nie zachowania bezpiecznej odległości między pojazdami odnotowano zdarzenia, co stanowi % ogółu zdarzeń.

Kierowcy na terenie miasta Piotrkowa Tryb. spowodowali wypadków drogowych oraz kolizji drogowych w obszarach przejść dla pieszych.

Nietrzeźwi uczestnicy dróg spowodowali 67 zdarzeń drogowych w tym 12 wypadków. W roku 2009 kierujący w stanie nietrzeźwości spowodowali 12 wypadków drogowych w wyniku których 17 osób doznało obrażeń ciała oraz spowodowanych zostało 55 kolizji drogowych.

W poszczególnych miesiącach stan bezpieczeństwa przedstawiał się następująco:

Miesiąc	Wypadki		Zabici		Ranni		Kolizje	
	2009	2008	2009	2008	2009	2008	2009	2008
Styczeń	9	7	0	1	10	6	83	68
Luty	11	7	2	1	18	9	48	60
Marzec	8	7	0	2	10	6	69	75
Kwiecień	4	9	0	1	5	13	78	58
Maj	16	9	0	1	18	14	83	71
Czerwiec	6	7	1	0	8	7	77	79
Lipiec	14	8	0	0	25	12	88	81
Sierpień	12	12	0	1	13	13	76	66
Wrzesień	10	9	0	0	10	11	84	81
Październik	8	10	0	2	8	10	103	96
Listopad	7	10	1	1	12	10	86	76
Grudzień	5	6	0	1	7	8	90	60

Na terenie miasta Piotrkowa Tryb. największą liczbę zdarzeń w 2009 roku odnotowano podobnie jak w ub. r. w miesiącu październiku

Zdarzenia drogowe i ich skutki w poszczególnych dniach tygodnia:

Dni tygodnia	Wypadki		Zabici		Ranni		Kolizje	
	2009	2008	2009	2008	2009	2008	2009	2008
Poniedziałek	14	13	2	1	22	18	154	142
Wtorek	14	13	0	3	17	13	171	125
Środa	18	12	0	1	21	13	139	148
Czwartek	20	19	0	2	26	26	141	130
Piątek	16	14	1	0	23	17	163	139
Sobota	20	15	1	2	23	17	124	104
Niedziela	8	12	0	2	12	12	73	65

Z przedstawionej tabeli wynika, że w 2009 roku zagrożenie kształtowało się podobnie w poszczególnych dniach tygodnia. Najmniej zdarzeń odnotowano w Niedziele.

Zdarzenia drogowe zaistniałe w poszczególnych godzinach:

Godziny	Wypadki		Zabici		Ranni		Kolizje	
	2009	2008	2009	2008	2009	2008	2009	2008
6 – 14	50	28	0	1	99	35	409	354
14 – 22	45	55	0	7	55	62	473	468
22 - 6	15	15	4	2	30	19	83	78

Procentowo na poszczególnych zmianach służby stan zagrożenia przedstawiał się następująco:

I zmiana – **459** zdarzeń, co stanowi 42,7 % (w ubr. 39 %)

II zmiana – **518** zdarzeń, co stanowi 48,2 % (w ubr. 52 %)

III zmiana – **98** zdarzeń, co stanowi 9,2 % (w ubr. 9 %)

Wskaźnik wykrywalności

W analizowanym okresie 2009 r. na terenie miasta Piotrkowa Trybunalskiego Policja odnotowała spadek wskaźnika wykrywalności ogólnej z **71,5 %** w roku 2008 do **66,6 %** w roku 2009.

W odniesieniu do samych przestępstw kryminalnych również odnotowano spadek z **58,6 %** w roku 2008 do poziomu **53,7 %** w roku bieżącym.

Wskaźnik wykrywalności dla poszczególnych kategorii przestępstw kryminalnych w porównaniu do analogicznego okresu roku 2008 przedstawia poniższa tabela:

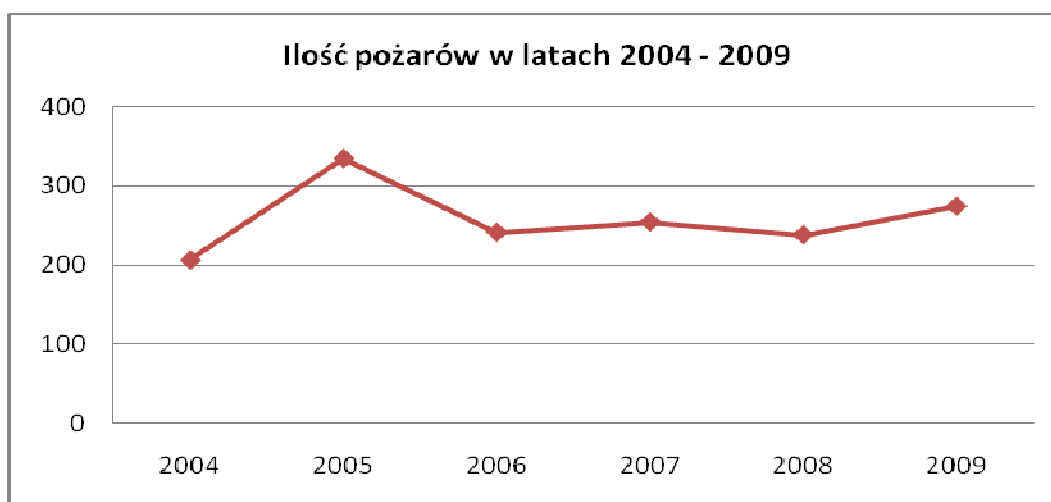
KATEGORIA PRZESTĘPSTWA	WSKAŹNIK WYKRYWALNOŚCI %	
	2008	2009
Zabójstwo	100,0	100,0
Udział w bójce lub pobiciu	63,6	78,6
Zgwałcenie	100,0	50,0
Kradzież rozbójnicza, rozbój, wymuszenie rozbójnicze	66,3	80,3
Kradzież cudzej rzeczy	27,9	26,7
w tym kradzież samochodów	35,0	54,2
Kradzież z włamaniem	54,7	40,2
Przestępstwa narkotykowe	97,8	97,4
Przestępstwa gospodarcze	93,9	93,2

DZIAŁALNOŚĆ KOMENDY MIEJSKIEJ PAŃSTWOWEJ STRAŻY POŻARNEJ

W ubiegłym roku na terenie powiatu ziemskiego i grodzkiego jednostki ochrony przeciwpożarowej brały udział w likwidacji 1599 zdarzeń, w tym 648 pożarów oraz 951 miejscowych zagrożeń. W stosunku do roku 2008 nastąpił niewielki wzrost o 6 %.

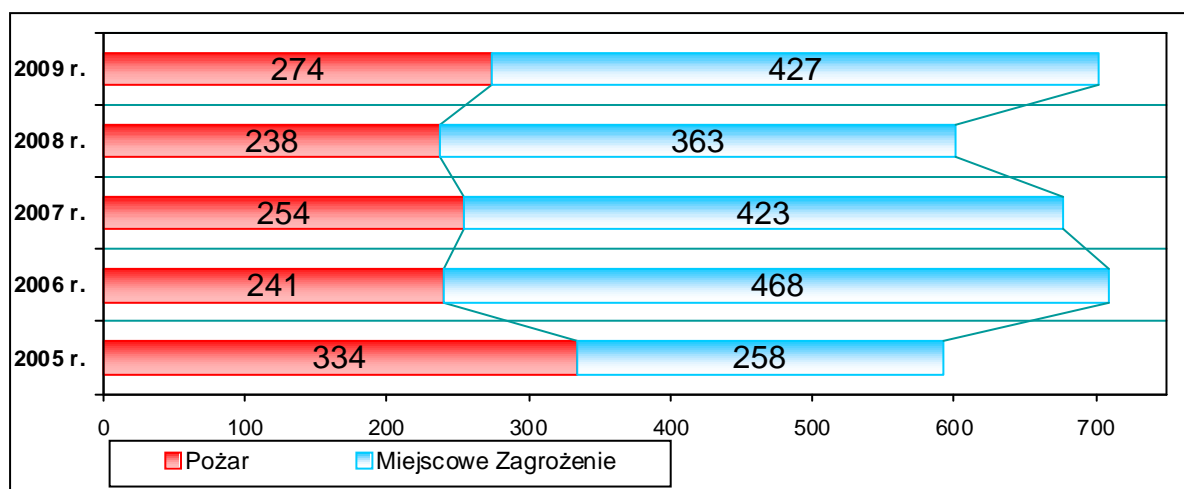
Struktura zdarzeń na terenie Piotrkowa Trybunalskiego

Rok	Ilość zdarzeń	Ilość pożarów	Miejscowe zagrożenia
2004	494	206	273
2005	592	334	258
2006	709	241	468
2007	677	254	423
2008	601	238	363
2009	724	274	427



Likwidacja skutków wszystkich miejscowych zagrożeń stanowiła 59% interwencji, 38 % to walka z pożarami, natomiast 3 % to alarmy fałszywe.

Na terenie miasta jednostki ochrony przeciwpożarowej brały udział w likwidacji 701 zdarzeń, w tym 274 pożarów oraz 427 miejscowych zagrożeń. Na przestrzeni ostatnich trzech lat odnotowujemy wyraźny wzrost interwencji, zarówno zdarzeń pożarowych [15%] jak i również miejscowych zagrożeń [17,6%].



W wyniku miejscowych zagrożeń i pożarów powstałe straty zostały oszacowane na 1.473.400 zł, zaś wartość uratowanego mienia oszacowano na 4.048.000 zł.

Miejsca powstania pożarów i ich przyczyny

Najwięcej pożarów miało miejsce w grupie innych obiektów tj. pożary traw [28], śmietników [86] itp. Na szczęście pociągają one za sobą minimalne straty, jednak wymagają interwencji jednostek straży pożarnej, co z kolei generuje określone koszty materialne.

Drugą pozycję pod względem ilości zdarzeń zajmują pożary w obiektach mieszkalnych. Największa ilość pożarów w tej grupie ma miejsce w wielorodzinnych budynkach mieszkalnych – 60 pożarów. Następnie odnotowano 8 zdarzeń pożarowych w jednorodzinnych budynkach mieszkalnych. Pożary te w porównaniu do 2008 r. utrzymują się na zbliżonym poziomie, z niewielkim spadkiem [↓ 9%], co może świadczyć o ukształtowanym stanie bezpieczeństwa pożarowego tej grupy, jak i również skuteczności prowadzenia czynności kontrolno-rozpoznawczych w wielorodzinnych budynkach mieszkalnych.

Znaczny wzrost pożarów tj. o 200% nastąpił w grupie środków transportu.

Rodzaj Obiektu	Ob. użyteczności publicznej	Ob. mieszkalne	Ob. produkcyjne i magazynowe	Środki transportu	Lasy	Uprawy, rolnictwo	Inne obiekty, śmietniki, trawy, garaże, inne nietypowe obiekty
Piotrków Tryb.	6	68	5	27	2	30	136

Niezmiennie od kilku lat pozostają przyczyny powstawania pożarów. Wiodącą przyczyną pozostają podpalenia ok. 49,6%, w następnej kolejności nieostrożność osób dorosłych około 30,2%, wady urządzeń i instalacji 14,2%.

Struktura miejscowych zagrożeń

Większość interwencji w roku ubiegłym prowadziliśmy usuwając skutki miejscowych zagrożeń i udzielając pomocy w innych zdarzeniach niż pożary. Najwięcej działań prowadzonych było w miesiącach czerwiec i lipiec a dotyczyły obszaru agresywnego lub nietypowego zachowania się owadów 24,5 %, z czego 15,2% stanowiła pomoc uwięzionym zwierzętom. Kolejnymi działaniami było usuwanie skutków wypadków komunikacyjnych 18,7 % oraz silnych i gwałtownych wiatrów 16%.

Przyczyna	Usuwanie śniegu, sopli	Skutki silnych wiatrów	Wypompowywanie wody	Wypadki komunikacyjne, w tym usuwanie skutków	Agresywne owady, pomoc zwierzętom	Pomoc innym służbom	Działania na wodzie, poszukiwanie topielców	Zużycie o charakterze terrorystycznym	Zadymienie, ulatnianie gazu	Inne	Awarie infrastruktury
Piotrków Tryb.	9	69	16	80	105	65	3	0	35	36	9

Osoby poszkodowane

W roku sprawozdawczym na terenie miasta odnotowaliśmy ogółem 12 ofiar śmiertelnych, 70 osób rannych, w tym 4 dzieci. Większość to poszkodowani w wypadkach komunikacyjnych.

Podczas pożarów i miejscowych zagrożeń strażacy udzielali 8 osobom pomocy medycznej, przekazano służbie zdrowia 12 osób, a 19 osób ewakuowano ze strefy zagrożenia

Zadania Kontrolno – Rozpoznawcze

W 2009 r. na terenie Miasta Piotrkowa Tryb. skontrolowano 163 obiekty, podczas czynności kontrolno - rozpoznawczych wykryto 192 nieprawidłowości, w tym 21 stwarzających zagrożenie dla życia i zdrowia ludzi.

Ogółem w toku prowadzonego postępowania administracyjnego wydano 59 decyzji administracyjnych, nakazujących usunięcie stwierdzonych nieprawidłowości, w tym 5 decyzji wstrzymujących eksploatację obiektów. W trzech przypadkach wszczęto wobec stron postępowanie egzekucyjne.

W ramach czynności odbiorowych, uczestniczono w 53 odbiorach obiektów budowlanych.

Realizując zadania kontrolno – rozpoznawcze na rzecz poprawy poziomu bezpieczeństwa, w tym w ramach programu „Bezpieczne Miasto” przeprowadzono kontrole w:

- 68 obiektach użyteczności publicznej, w tym: 3 placówkach oświatowych, na terenie Specjalnego Ośrodka Szkolno-Wychowawczego, 5 przedszkolach oraz żłobku,
- 7 obiektach zamieszkania zbiorowego,
- 49 budynkach mieszkalnych wielorodzinnych.

Ogółem, w tych obiektach stwierdzono nieprawidłowości, dotyczące:

- braku oświetlenia ewakuacyjnego,
- braku przeglądu technicznego gaśnic,
- nie zapewnienia właściwych warunków ewakuacji,
- braku okresowych badań instalacji użytkowych,
- braku lub nieaktualności instrukcji bezpieczeństwa pożarowego,
- braku znaków ewakuacyjnych i/lub bezpieczeństwa pożarowego.

Drugim kontrolowanym działem były obiekty produkcyjne i magazynowe, gdzie przeprowadzono 20 kontroli, m.in. w:

- 8 obiektach produkcyjnych,
- 5 magazynach,
- 7 stacjach paliw,

Podczas czynności stwierdzono nieprawidłowości dotyczące:

- braku gaśnic lub ich niesprawności,
- braku znaków ewakuacyjnych i/lub bezpieczeństwa pożarowego.
- niezachowania bezpiecznych warunków magazynowania i przetwarzania materiałów,

- braku okresowych badań instalacji użytkowych,
- niewłaściwego stanu zabezpieczenia w wodę do celów przeciwpożarowych.

W miesiącu grudzień 2009 r. przeprowadzono kontrole w 5 punktach sprzedaży materiałów pirotechnicznych, mieszczących się w obiektach handlowych.

Na terenie naszego miasta w strukturze krajowego systemu ratowniczo – gaśniczego funkcjonują dwa podmioty: Komenda Miejska PSP w Piotrkowie Trybunalskim oraz Ochotnicza Straż Pożarna – Oddział Ratownictwa Wodnego.

Jednostka OSP-ORW wspierała działania Państwowej Straży Pożarnej głównie w akcjach ratowniczych i poszukiwawczych, związanych z ratownictwem wodnym.

Centrum Powiadamiania Ratunkowego

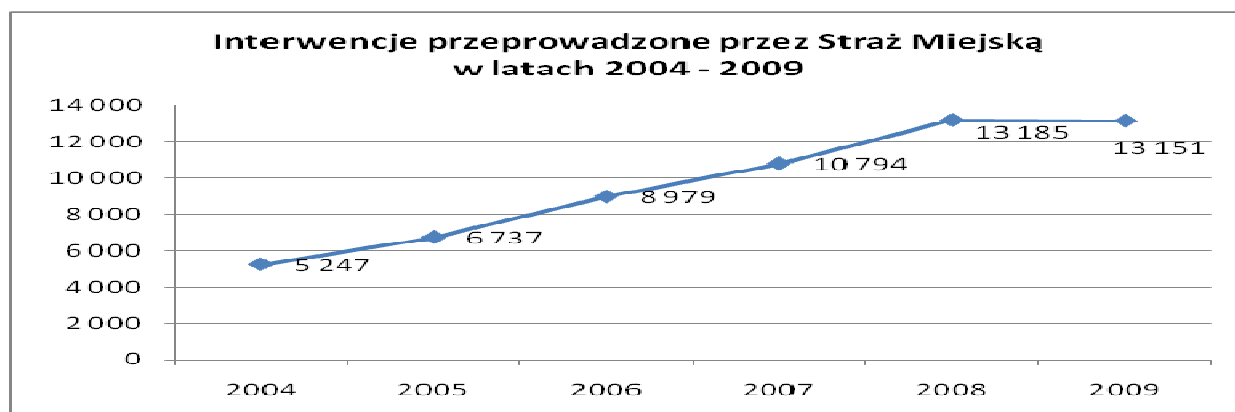
W październiku 2009 roku przyjęto i zatwierdzono przez Wojewodę Łódzkiego „Koncepcje Systemu Powiadamiania Ratunkowego dla Województwa Łódzkiego”, w której zaplanowano zlokalizowanie w KM PSP Piotrków Trybunalski jednego z ośmiu na terenie województwa CPR. Organizacja CPR-u powierzono Komendantowi Miejskiemu na bazie już funkcjonującego Zintegrowanego Stanowiska Kierowania PSP i PRM. Lokalizację CPR-u zaplanowano w głównym budynku Komendy planując zaadoptowanie pomieszczeń o łącznej powierzchni użytkowej ok. 315 m².

W roku 2009 w ww. pomieszczeniach przeprowadzono remont, zakupiono wyposażenie i systemy teleinformatyczne.

DZIAŁALNOŚĆ STRAŻY MIEJSKIEJ

Zestawienie interwencji oraz ilości mandatów na przestrzeni lat 2004 – 2008:

Rok	Interwencje	Ilość mandatów karnych
2004	5.247	1.296
2005	6.737	2.133
2006	8.979	1.565
2007	10.794	1.150
2008	13.185	1.630
2009	13.151	2.108



W tym interwencji:

	2004	2005	2006	2007	2008	2009
ADM - administracja domów	176	569	521	165	118	31
Awarie energetyczne i wodno –kan.	99	83	224	244	21	96
Zanieczyszczanie miejsc publicznych	57	119	127	139	283	341
Bezdomni	97	79	89	190	116	156
Wezwania pogotowia ratunkowego	38	43	35	35	35	59
Niszczenie mienia	17	47	54	122	243	95
Stan dróg	664	756	1.479	1062	915	634
Oświetlenie ulic	394	449	434	741	843	606
Spożywanie alkoholu	439	632	589	1.565	1.371	1.516
Handel	319	282	268	101	91	77
Parkowanie	473	876	1.557	2665	3.585	3.721
Zwierzęta	340	431	467	349	382	175
Zakłócanie porządku publicznego	429	334	189	370	365	421
Porządek i czystość	264	423	738	409	788	1.234
Kontrole posesji	216	342	683	709	1.080	250
Nietrzeźwi	266	464	436	677	1.230	161
Inne	959	808	1.089	1.251	2.799	3.578
Ogółem	5.247	6.737	8.979	10.794	13.185	13.151

Przeprowadzone kontrole w 2006-2009r. z:

	Funkcjonariuszami KMP	Pracownikami Urzędu Miasta	Pracownikami Państwowej Straży Pożarnej	Pracownikami Rejonowej Stacji Sanepidu	Pracownikami Straży Leśnej	Pracownikami innych instytucji	Razem
2006	7	67	36	9	6	7	132
2007	32	1	0	0	5	9	47
2008	12	5	0	0	3	4	24
2009	10	8	0	0	6	16	40

Ujawnione w 2009 r. wykroczenia przeciwko:

	OGÓLEM	Porządkowi i spokojowi publicznemu	Bezpieczeństwu osób i mienia	Bezpieczeństwu i porządkowi w komunikacji	Mieniu	Urządzeniom użytku publicznego	Obyczajowości publicznej	Przeciwno ustawie o wychowaniu w trzeźwości	Inne	
Pouczenie	4.517	76	127	2.346	5	479	176	726	2.928	
Mandaty	Ilość	2.108	13	24	1.531	0	124	23	323	70
Karne	Kwota	326.610	1.950	4.200	269.260	0	8.450	3.350	31.600	7.800
Wniosek do sądu		870	48	48	253	22	20	123	188	168
Ilość wykroczeń		7.495	137	199	4.130	27	623	322	1.237	820

II.2.3 WARTOŚCI ŚRODOWISKOWE I KULTUROWE

Działalność w zakresie upowszechniania kultury w 2009 roku prowadziły:

- Miejski Ośrodek Kultury,
- Miejska Biblioteka Publiczna im. Adama Próchnika z Filią Nr 1 i 2,
- Muzeum,
- Ośrodek Działań Artystycznych w 2 siedzibach.
- Państwowa Szkoła Muzyczna I i II stopnia im. I. J. Paderewskiego,
- Instytut Badań nad Parlamentaryzmem
- Stowarzyszenia Kultury i Fundacje

MIEJSKI OŚRODEK KULTURY

Wszystkie programowe działania, ukierunkowane były na:

- promocję amatorskiego ruchu artystycznego,
- upowszechnianie profesjonalnego dorobku kulturalnego,
- prowadzenie działalności rozrywkowo – rekreacyjnej.

Wszystkie te działania miały na celu wychowanie estetyczne młodego pokolenia, przygotowanie dzieci i młodzieży do aktywnego uczestnictwa w tworzeniu kultury oraz zaspokajanie potrzeb kulturalnych dorosłych mieszkańców naszego miasta.

Edukacja muzyczna

Celem edukacji muzycznej jest przede wszystkim kształcenie umiejętności wokalnych uczestników zajęć lub umiejętności gry na poszczególnych instrumentach. Równorzędnym celem jest przygotowanie dzieci i młodzieży do świadomego, wrażliwego odbioru wartości artystycznych tkwiących w muzyce.

Edukacja muzyczna w Miejskim Ośrodku Kultury realizowana jest podczas zajęć zespołów muzycznych we wszystkich kategoriach wiekowych oraz podczas indywidualnych zajęć nauki gry na instrumentach elektronicznych i gitarze.

Zespoły muzyczne działające przy Miejskim Ośrodku Kultury to: AMNEZJA, TUTEJSI, zespółokalny „Tera Vento”, Chórek Malutki, BEZ PRZESADY, FREE TIME, INTRO, Studio Piosenki, Chór Seniora „Radość Życia”, JAMARO DROM (zespół cygański), TCHNIENIE (zespół poezji śpiewanej), PRZEZNACZENIE (grupa poetycko-muzyczna), Miejska Orkiestra Dęta oraz Studio Piosenki.

Edukacja taneczna

Celem edukacji tanecznej jest przede wszystkim kształcenie każdego uczestnika zajęć jako twórcy tańca i jednocześnie jako twórcy tej sztuki.

Edukacja taneczna realizowana jest w Miejskim Ośrodku Kultury poprzez zajęcia wielu zespołów i grup tanecznych: „BIK KAYK”, „MAŁY BIK KAYK”, „WEKTORY I”, „WEKTORY II”, „WEKTORY III”, Szkołka baletowa „PLIE I”, „PLIE II”.

Edukacja teatralna

Celem edukacji teatralnej jest zdobywanie umiejętności warsztatowych z zakresu dykcji, emisji głosu, ruchu scenicznego, animacji przedmiotu oraz wszechstronny rozwój osobowości.

Zajęcia teatralne są prowadzone w kilku grupach wiekowych. Pozwala to na stosowanie różnego rodzaju ćwiczeń i odmiennych technik teatralnych, a w konsekwencji prowadzi do powstawania przedstawień dostosowanych do możliwości dzieci i młodzieży. W MOK-u działają zespoły teatralne: „PO PROSTU”, „GAMBIT”, „Grupa Produkcyjna Respirator”, „GACKI”, Amatorski Teatr Dorosłych, Teatr Wizji i Ruchu, Kabaret „Nie My”, Ognisko teatralne.

Edukacja plastyczna

Celem edukacji plastycznej jest rozbudzanie wrażliwości estetycznej oraz kształcenie umiejętności technicznych, które pozwalają uczestnikom zajęć na twórczość amatorską. Zajęcia dostosowane są do wieku uczestników.

Edukacja plastyczna w Miejskim Ośrodku Kultury realizowana jest w trzech grupach, prowadzonych pod kierunkiem instruktorów plastyki.

Klub Literacki „Zakole” i Grupa Literacka „Abaton”

Spotkania w tej grupie mają charakter otwarty (młodzież i dorośli). Realizowane są w formie prezentacji, warsztatów literackich i rozmów o poezji. Nie brakuje także innych form, np.: udział w imprezach poetyckich, kontakty z innymi grupami piszących, turnieje wewnętrzne, uczestnictwo w krajowych konkursach poetyckich a także publikacje indywidualne i zbiorowe. Liderzy grupy pełnią rolę opiekunów i doradców w sprawach warsztatu poetyckiego.

„Wyciągamy dzieci z bramy”- cykl zajęć artystycznych i rekreacyjnych dla dzieci z rodzin zagrożonych patologią społeczną

Miejski Ośrodek Kultury prowadzi przez cały rok w ramach akcji pn. „Wyciągamy dzieci z bramy” bezpłatne zajęcia dla dzieci i młodzieży w wieku 7-13 lat w świetlicach artystycznych:

- „Bajka”, przy ZSP nr 3, ul. Broniewskiego 16,
- „Przygoda” przy ZSG nr 1, ul. Wysoka 32/38,
- „Puchatek” przy S.P. nr 13, ul. Dmowskiego 11,
- „Uśmiech” przy S.P. nr 12, ul. Belzacka 102/106.

18.05.2009r. rozpoczął działalność pierwszy w Polsce **Ośrodek Edukacji Artystycznej** „Wyciągamy dzieci z bramy” Miejskiego Ośrodka Kultury, zlokalizowany przy ul. Słowackiego 13.

Działalność Świetlic Artystycznych oraz OEA stwarza możliwość poznania i rozwijania zainteresowań i uzdolnień dzieci oraz młodzieży pod opieką wykwalifikowanej kadry Miejskiego Ośrodka Kultury.

Głównymi celami Świetlic Artystycznych były:

- wyrównywanie różnic w dostępie do kultury dzieci i młodzieży z rodzin ubogich i zagrożonych patologią społeczną,
- przygotowanie dzieci i młodzieży do aktywnego uczestnictwa w kulturze,
- rozbudzenie potrzeb edukacyjno-kulturalnych dzieci i młodzieży ze środowisk zagrożonych patologią społeczną,
- przeciwdziałanie przemocy i agresji poprzez propagowanie alternatywnych form spędzania czasu wolnego,
- rozwijanie zainteresowań różnymi kierunkami kultury,
- opieka nad dziećmi szczególnie uzdolnionymi artystycznie z rodzin niezamożnych.

Dzięki pozyskaniu dodatkowych środków finansowych z Ministerstwa Kultury i Dziedzictwa Narodowego oraz Wojewódzkiego Funduszu Ochrony Środowiska i Gospodarki Wodnej w Łodzi, dla podopiecznych świetlic artystycznych i OEA zorganizowano w 2009 roku spektakle teatralne, wycieczki ekologiczne i edukacyjne, konkursy oraz akcje plastyczne .

„Pogranicza Kultury Lokalnej – Warsztaty Tradycji Romskiej”

Zadanie realizowane dzięki dotacji przyznanej przez Ministra Spraw Wewnętrznych i Administracji w ramach Programu na rzecz społeczności romskiej w Polsce.

1 maja odbył się w Amfiteatrze Miejskim WIECZÓR ROMSKI. Gospodarzem wieczoru był zespół „JAMARO DROM”. Gościnnie wystąpił CYGAŃSKI TEATR MUZYCZNY „TERNO” z Gorzowa Wielkopolskiego. Impreza miała charakter pikniku integracyjnego. Piotrkowscy Romowie przygotowali dla mieszkańców naszego miasta pokaz kulinarny. Piotrkowianie mogli spróbować tradycyjnych potraw przygotowanych według pilnie strzeżonych receptur. W ramach programu zrealizowany został cykl reportaży o piotrkowskich Romach w lokalnych mediach.

MIEJSKI OŚRODEK KULTURY był także organizatorem:

- XIV Finału Wielkiej Orkiestry Świątecznej Pomocy,
- Regionalnego Przeglądu Teatrów Amatorskich (27–28.02.2009r.),
- Eliminacji Miejsko-Powiatowych i Rejonowych 54. Ogólnopolskiego Konkursu Recytatorskiego,
- Majówki Piotrkowskiej,
- XIII Miejsko – Powiatowego Małego Konkursu Recytatorskiego,
- V Piotrkowskich Impresji Tanecznych (18 kwietnia 2009r.),
- XXXIX Ogólnopolskiego Konkursu Literackiego o „Rubinową Hortensję”
- Konkursu Poetyckiego o „Złoty kałamarz”- pn. „Moje miasto”

PIOTRKOWSKA SCENA TEATRALNA w ramach projektu „Utworzenie europejskich scen regionalnych Teatru im. Stefana Jaracza w Łodzi”

- 18.01. – „Prześwit”,
- 28.02. – „Podróż do Buenos Aires”,
- 03.04 – „Antygona w Nowym Yorku”,

- 18.09 – „Stworzenia sceniczne”,
- 27.09 – „Rowerzyści”
- 24.10 – „Tutam”,
- 08.12 – „Niebieski piesek”

MIEJSKA BIBLIOTEKA PUBLICZNA im. Adama Próchnika

Lp.	Rodzaj zbiorów	Liczba jednostek ewidencyjnych	Wartość zbioru w PLN
1.	Książki	304 366	2 018 206,91
2.	Czasopisma	8 963	217 977,65
3.	Zbiory specjalne	28 649	83 316,25
Razem		341 978	2 319 500,81

w tym:

Lp.	Rodzaj zbiorów	Liczba jednostek ewidencyjnych	Wartość
Książki w:			
1.	Wypożyczalni i Czytelni dla dorosłych	165 867	1 226 899,32
2.	Oddziały dla Dzieci	63 813	376 330,94
3.	Filii Nr 1	35 242	209 398,51
4.	Filii Nr 2	39 444	205 578,14
Ogółem książki:		304 366	2 018 206,91
Czasopisma w:			
5.	Czytelni dla dorosłych	8 514	211 565,56
6.	Oddziały dla Dzieci	449	6 412,09
Ogółem czasopisma:		8 963	217 977,65
Zbiory specjalne, w tym:			
7.	Starodruki	45	16 720,00
8.	Książka mówiona	23 961	40 854,10
9.	Dokumenty elektroniczne	1 131	14 889,75
10.	Dokumenty życia społecznego	2 490	-
11.	Płyty gramofonowe	256	4 480,00
12.	Materiały audiowizualne	205	1 588,00
13.	Ikonografia regionalna	561	4 784,40
Zbiory specjalne ogółem		28 649	83 316,25

W roku 2009 do księgozbioru MBP przybyło 5.942 książek o wartości 114.898,39 (w tym egzemplarzy dotyczących regionu piotrkowskiego):

▪ zakup ze środków własnych	3 513 egz.	78 933,05 zł
▪ zakup z dotacji MKiDN	414 egz.	9 259,59 zł
▪ dary od instytucji i wydawnictw	336 egz.	4 010,15 zł
▪ dary od osób prywatnych	549 egz.	6 273,00 zł
▪ dary od Wydaw. Nauk. Piotrkow.	33 egz.	613,00 zł
▪ dary z innych bibliotek	69 egz.	781,40 zł
▪ wydawnictwa własne MBP	8 egz.	272,00 zł
▪ przyjęte za zagubione od czytelników	1 020 egz.	14 756,20 zł

W minionym roku największą część wpływów do księgozbioru stanowiły książki zakupione ze środków własnych oraz z dotacji MKiDN.

Struktura księgozbioru:

Literatura piękna dla dorosłych	112 971 egz.	tj. 37,5%
Literatura piękna dla dzieci	39 922 egz.	tj. 13,2%
Literatura popularnonaukowa	148 487 egz.	tj. 49,3%

Stan księgozbioru podręcznego Czytelni dla dorosłych wyniósł 32.475 egz. o wartości 336.034,70 zł, w tym wyodrębniony księgozbiór regionalny podręczny liczący 3.292 egzemplarzy.

Zaprzestano uzupełniania katalogów tradycyjnych, kartkowych. Czytelnicy mają do dyspozycji katalogi komputerowe i katalogi one-line w Internecie, wraz z informacją o dostępności poszukiwanego tytułu w danej chwili.

Miejska Biblioteka Publiczna w 2009 roku zarejestrowała w wypożyczalniach 20.749 czytelników, którzy odwiedzili je 139.534 razy i dokonali wypożyczeń 417.671 książek. Szczegółowe dane prezentuje poniższa tabela.

Czytelnicy, odwiedziny i wypożyczenia w wypożyczalniach MBP w 2009 roku

Dział	Wypożyczalnia	Filia 1	Filia 2	Oddział	Razem
Czytelnicy	8 748	3 338	4 197	4 466	20 749
Odwiedziny	57 943	25 455	29 762	26 374	139 534
Liczba wypożyczeń	186 297	73 099	85 317	72 958	417 671

Czytelnicy w wypożyczalniach

W roku 2009 we wszystkich wypożyczalniach MBP zarejestrowano 20.749 czytelników. W porównaniu z analogicznym okresem roku ubiegłego zmniejszyła się liczba o 1.702 czytelników. We wszystkich wypożyczalniach, poza Oddziałem dla Dzieci, odnotowano spadek liczby czytelników.

Liczba zarejestrowanych czytelników w wypożyczalniach MBP w 2009 roku

	2008	2009	Różnica
Wypożyczalnia	10 359	8 748	- 1 611
Filia 1	3 409	3 338	- 71
Filia 2	4 225	4 197	- 28
Oddział	4 458	4 466	+ 8
Razem	22 451	20 749	- 1 702

Wśród czytelników MBP w 2009 roku największą grupę stanowiły osoby w wieku 25-44 lata (29,9%) oraz czytelnicy w wieku 20-24 lata (26,8%). Natomiast najmniejszą grupę wśród czytelników zarejestrowanych w wypożyczalniach były osoby powyżej 60 roku życia.

Osoby niepełnosprawne

W 2009 roku zarejestrowano 30 osób niepełnosprawnych, którym wypożyczono 969 książki (w tym 5 osób unieruchomionych na stałe oraz 25 osób przychodzących z opiekunami lub poruszających się z ograniczeniem). Wymiana tytułów następowała według wcześniej umówionych terminów lub telefonicznych zgłoszeń czytelników.

W 2009 r. w odpowiedzi na ponowną ofertę MBP dotyczącą wypożyczeń książek do domów osobom niepełnosprawnym, zarejestrowały się 2 nowe osoby z ograniczeniem sprawności ruchowej.

Z wypożyczalni książek mówionych w 2009 roku korzystało 36 czytelników, którzy odwiedzili MBP 140 razy i wypożyczyli 6 938 kaset magnetofonowych. W tym roku nastąpił drastyczny spadek wypożyczeń kaset magnetofonowych, co należy tłumaczyć niewielką ilością nowych tytułów w zbiorze oraz potrzebą zakupu „książki mówionej” zapisywanej na nowszych nośnikach.

Czytelnie i działalność informacyjno-bibliograficzna

Miejska Biblioteka Publiczna dysponuje 108 miejscami dla czytelników korzystających ze zbiorów na miejscu. Czytelnicy mają do dyspozycji księgozbiory podręczne, w których gromadzone są encyklopedie, słowniki i leksykony, wydawnictwa informacyjne, kompendia oraz podręczniki ze wszystkich dziedzin wiedzy oraz regionalia. W 2009 roku w czytelniach MBP przybyło 866 egz. książek na sumę 25 052,08 zł oraz 189 egz. czasopism oprawnych na sumę 15 794,06 zł.

W 2009 roku czytelnicy korzystali z możliwości wypożyczania zbiorów czytelni „na noc”. Skorzystało z tej możliwości 537 czytelników, wypożyczając 1 154 książek, 6 egz. czasopism oraz 1 CD.

W Czytelni dla dorosłych od 2003 roku funkcjonuje wyodrębniony zbiór książek nt. Unii Europejskiej, który powstał w wyniku utworzenia wówczas Lokalnego Punktu Informacji Europejskiej. W 2009 roku uzupełniono księgozbiór i gromadzone tam materiały informacyjne o wydawnictwa Urzędu Komitetu Informacji Europejskiej, materiały Regionalnego Centrum Informacji Europejskiej oraz wydawnictwa zakupione przez MBP.

Każda czytelnia dysponuje stanowiskami internetowymi dla czytelników. Obecnie jest ich 7. W 2009 roku skorzystało z nich 6 289 osób. Czytelnicy mogli przy stanowiskach internetowych korzystać też z innych usług: skanowania, archiwizacji oraz pomocy przy wyszukiwaniu informacji.

Do celów informacyjnych służą w MBP kartoteki tworzone w Czytelni dla dorosłych i czytelni Oddziału dla Dzieci. Kartoteka zagadnieniowa liczy obecnie: 18 400 rekordów (w tym: Czytelnia dla dorosłych 7 324 rekordy, Oddział dla Dzieci – 11 076). Natomiast prowadzona przez pracowników Działu Informacyjno-Bibliograficznego i Czytelni kartoteka regionalna liczy obecnie 33 853 opisów bibliograficznych. W ciągu 2009 roku baza ta powiększyła się o 2 702 rekordów.

Działalność kulturalno-oświatowa Miejskiej Biblioteki Publicznej

Wystawy - czytelnie i wypożyczalnie zorganizowały 108 wystaw i wystawek tematycznych,

Wycieczki - przyjęto w MBP 87 wycieczek, MBP odwiedziło 2.255 osób. Celem zwiedzania była biblioteka z jej zbiorami, jak również synagoga jako zabytek sztuki sakralnej i byłe miejsce kultu religijnego.

Lekcje biblioteczne - w 2009 roku MBP zorganizowała 227 lekcji bibliotecznych.

Konkursy:

- Konkurs literacko-teatralny dla uczniów klas IV-V szkół podstawowych pt.: „W starożytnej Grecji”
- VI Przegląd Teatryków Przedszkolnych z cyklu Bajkowa Parada pt. „Bajkowa Europa”
- Konkurs literacko-kulinarny dla uczniów klas II-III szkół podstawowych pt.: „Smaki Europy”.

Spotkania z Euro Centrum

Piotrkowskie Stowarzyszenie Rozwoju, Promocji i Integracji Europejskiej Euro Centrum przeprowadziło 5 spotkań pod wspólnym tytułem „Europa na wesoło” dla uczniów szkół średnich.

Spotkania edukacyjne dla uczniów szkół średnich

Spotkanie edukacyjne dla licealistów przebiegało pod hasłem „Droga parlamentarzystów na Wiejską i do Brukseli”. Swoje parlamentarne życiorysy przedstawili zebrany posłowie – Elżbieta Radziszewska, Artur Ostrowski i Bogdan Bujak.

Cykl: „Książka dla przedszkolaka” - zajęcia z przedszkolakami prowadzone są w formie zabawy połączonej z głośnym czytaniem literatury dziecięcej. Odbywają się na zasadzie spotkań łączących głośne czytanie z zabawami ruchowymi oraz zajęciami plastycznymi. W ramach cyklu zorganizowano 130 spotkania.

Spotkania z dziećmi ze Specjalnego Ośrodka Szkolno-Wychowawczego - w 2009 r. odbyło się 6 spotkań dla 71 osób. Zajęcia literacko-plastyczne połączone głośnym czytaniem i zabawami ruchowymi.

Ferie z książką - w zajęciach wzięła udział grupa 24 dzieci w wieku od 5 do 15 lat. Motywem przewodnim zajęć była ekologia i ochrona środowiska przyrodniczego. Dzięki nawiązanej współpracy z Zespołem Nadpilicznych Parków Krajobrazowych oraz z Osadą Leśną w Kole, odbyły się dwie prelekcje dla uczestników zajęć feryjnych.

Zajęcia wakacyjne „Podróże po Europie” - w 25 zorganizowanych spotkaniach wzięło udział 179 dzieci. Tematem przewodnim zajęć była szeroko pojęta kultura krajów europejskich. Każdego dnia dzieci uczestniczyły w różnorodnych, przygotowanych specjalnie dla nich zajęciach. Wszystkie zajęcia zaczynały się od prelekcji na temat kolejnych krajów. Przekazywane wiadomości dotyczyły literatury, najbardziej popularnego bohatera literackiego, filmowego, kuchni, tradycji, geografii, przyrody itp.

Spotkanie ze słuchaczami Uniwersytetu Trzeciego Wieku - odbyło się 9 spotkań, w których wzięło udział 132 uczestników. Cykl zajęć kulturalno-edukacyjnych „Spotkania z książką, Babcia i wyobraźnią”

MUZEUM

W 2009 roku w salach Zamku, gdzie znajduje się siedziba Muzeum, zorganizowano 6 wystaw stałych, 13 wystaw czasowych, 7 objazdowych i 8 oświatowych i okolicznościowych. Ogółem 34. Najważniejsze z nich to:

- Legiony w Piotrkowie Trybunalskim
- Zamki na ziemiach Ukrainy i Polski
- Zbrojownia na zamku piotrkowskim
- II Międzynarodowe Spotkania Fotograficzne
- Muzeum w Piotrkowie 1909 – 2009. Dzieje i zbiory
- 90 lat województwa łódzkiego

Na wystawach czasowych pokazano 225 eksponatów. Wypożyczono je z działów: militariów, historii, archiwaliów, etnografii i sztuki.

Odbyło się: 13 koncertów, w tym 8 w ramach jubileuszowych XL Dni Muzyki Kameralnej. W koncertach uczestniczyło łącznie 1266 osób. Pozostałe koncerty towarzyszyły imprezom muzealnym. 8 otwarć wystaw czasowych, frekwencja: 451 osób, 55 spotkań, uczestniczyło 4355 osób, 65 odczytów, prelekcji, referatów . uczestniczyło w nich 1987 osób. Odbyło się 148 lekcji muzealnych, w których uczestniczyło 3825 osób, 44 projekcje filmowe i prezentacje multimedialne, towarzyszące sesjom naukowym, konferencjom, lekcjom muzealnym oraz spotkaniom, 16 konkursów o tematyce historycznej, etnograficznej oraz konkurs fotograficzny i konkursy plastyczne dla młodzieży. W finałach uczestniczyły łącznie 304 osoby, inne (wywiady, prasa, radio, tv, praktyki, muzealne, konsultacje – 702)

W roku sprawozdawczym liczba eksponatów w Muzeum zwiększyła się o 635 pozycji. Zakupiono łącznie 198 eksponatów w tym: dział sztuki 1, dział etnograficzny 2, dział historii 178, zbiory militariów 6, inne 11. Do Muzeum przekazano lub podarowano 437 eksponatów.

W bibliotece Muzeum w Piotrkowie zarejestrowanych pozostawało 27 czytelników. Dokonano 52 wypożyczeń książek oraz na bieżąco prowadzono zakup prasy i czasopism fachowych - 9. Do zbiorów włączono łącznie 34 pozycji książkowych. Stan księgozbioru biblioteki na koniec roku 2009 roku wynosił 8205 pozycji.

Ogółem Muzeum odwiedziły 22.892 osoby. Zwiedzający ekspozycje muzealne 8.434, w tym: 3.128 osób indywidualnie zwiedzających placówkę i 5.397 osób zwiedzających w grupach; w tym 34 grupy dorosłych – łącznie 1.378 osób oraz 146 grup młodzieży – 4.019 osób.

OŚRODEK DZIAŁAŃ ARTYSTYCZNYCH

W dniu 29 października 2008 roku na mocy Uchwały Rady Miasta Piotrkowa Trybunalskiego zmieniono nazwę instytucji kultury z „Biura Wystaw Artystycznych Galeria Sztuki” na „Ośrodek Działań Artystycznych”. Celem działalności Ośrodka Działań Artystycznych było dostosowanie oferty programowej dotychczas funkcjonującej Galerii BWA, w kontekście rozszerzenia profilu działalności i zwiększenia powierzchni ekspozycyjnej istniejącej jednostki kultury. Poza podstawową działalnością wystawienniczą, zrealizowany został bogaty program edukacyjny obejmujący praktycznie wszystkie możliwe formy popularyzacji wiedzy o sztuce współczesnej. Ośrodek był także inicjatorem bądź współorganizatorem nowych imprez kulturalnych, organizowanych w obrębie piotrkowskiej Starówki.

W 2009 roku zrealizowano:

W zakresie upowszechniania i promocji twórczości artystycznej:

- 19 wystaw podstawowych. Były to zarówno prezentacje indywidualne uznanych artystów polskich (m.in. J. Bałdyga, J. Świdziński, B. Wajberg, T. Sikorski), interesujących artystów młodego pokolenia (m.in. Z. Nowicki, T. Mazur, K. Kamińska, M. Jurkiewicz), jak i wystawy zbiorowe współorganizowane z lokalnymi stowarzyszeniami (m.in. „Co widać?”, „Rok Jubileuszowy”). Dobór artystów i charakter prezentacji ukazywał różnorodność wypowiedzi i użytych środków, dał możliwość konfrontacji tradycyjnych dyscyplin z twórczością artystów operujących w sztuce multimedialnej, konceptualnej, environment.
- współorganizacja z lokalnymi stowarzyszeniami imprez artystycznych („30 lat sztuki na Sieradzkiej”, spotkania rzeźbiarzy „Skrzyżowania”, Piotrkoff Art Festiwal).

W zakresie edukacyjnym:

Celem działań była popularyzacja wiedzy o sztuce współczesnej w kontekście zjawisk najnowszych, pobudzanie do autokreacji, poznawanie warsztatu twórczego, zwłaszcza nowych form sztuki.

- 8 edycji warsztatów plastycznych i fotograficznych
- 28 spotkań autorskich, wykładów i dyskusji o sztuce współczesnej.

Ośrodek Działań Artystycznych w 2009 roku był także organizatorem:

Koncertów:

Marek Leszczyński i Piotr Kolecki	luty
Piotr Przedbora – koncert i spotkanie z gitarzystą	wrzesień
Graftman i Bajzel w ramach „Piotrkoff Art Festiwal”	październik
„Degress” w ramach Listopadowej Interwencji Artystycznej	październik
The Lucyan Group - Lucjan Wesołowski trio	grudzień
Małgorzata Chutek i Witold Janiak	grudzień

Pozostałych imprez:

Dzień zakochanych w sztuce - happening	luty
Czas Sztuki 24H - impreza multikulturalna organizowana w ramach „Dni Kultury”	maj
„Ekran Wielu Kultur” – przegląd filmów (Dąbrowskiego 5)	czerwiec
Piotrkoff Art Festival	październik
„Market sztuki” - kiermasze sztuki organizowane w obrębie Rynku Trybunalskiego	od maja do września

PAŃSTWOWA SZKOŁA MUZYCZNA I i II st. im. I. J. Paderewskiego

W 2009 roku była organizatorem:

- Wieczoru Kolęd w wykonaniu zespołów kameralnych, choru i orkiestry smyczkowej (17 stycznia 2009r.)
- Regionalnego Seminarium Pianistycznego (20 – 21 marca 2009 r.)
- Makroregionalnych Przesłuchań Klas Akordeonu i Zespołów Akordeonowych Szkół Muzycznych I stopnia (7 – 8 kwietnia 2009r.)
- XI Międzyszkolnego Konkursu Pianistycznego Szkół Muzycznych I stopnia (24 kwietnia 2009r.)
- VIII Ogólnopolskiego Festiwalu Klarinetowego (12 – 16 maja 2009r.)
- recitalu fortepianowego w wykonaniu Stefana Łabanowskiego (9 czerwca 2009r.)
- VII Ogólnopolskiego Konkursu Pianistycznego im. I.J.Paderewskiego pod patronatem MKiDN (25 – 28 listopada 2009r.)

a także współorganizatorem koncertów z cyklu Piotrkowskich Wieczorów Muzycznych.

NAJWAŻNIEJSZE IMPREZY KULTURALNE ZORGANIZOWANE W 2009 ROKU

- XVII Finał „Wielkiej Orkiestry Świątecznej Pomocy”
- VI Festiwal Kolęd „Kolęda Pieśnią Zgody”
- Koncert Noworoczny Prezydenta Miasta Piotrkowa Trybunalskiego
- V Piotrkowskie Impresje Taneczne
- XL Dni Muzyki Kameralnej
- IV Piotrkowskie Dni Kultury
- XI Międzynarodowy Festiwal Sztuki INTERAKCJE
- V Ogólnopolski Festiwal Kapel Podwórkowych
- Juwenalia 2009
- Dni Piotrkowa Trybunalskiego
- Jarmark Trybunalski
- Koncerty Letnie
- Trybunalski Teatr Ogródkowy
- Festyn plenerowy „LATO PRZEBOJÓW RADIA ZET I TYGODNIKA GALA”
- 7. Międzynarodowe Spotkanie Rzeźbiarzy „SKRZYŻOWANIA 2009”
- VI Ogólnopolski Festiwal Kultury i Sztuki Chrześcijańskiej „Nadzieja”
- VII edycja Ogólnopolskiego Festiwalu „Trybunały Kabaretowe”
- XI Konkurs Recytatorski „Rzeczpospolita Niepodległa”
- XXXIX Ogólnopolski Konkurs Literacki o „Rubinową Hortensję”
- III Piotrkowski Wieczór Jedności.

W 2009 roku w ramach serii wydawniczej „Biblioteka-Piotrków 800” wydano dwie publikacje:

- Piotra Stefaniaka „Dzieje Klasztoru mniszek dominikańskich w Piotrkowie Trybunalskim”
- Piotra Głowackiego „Życie gospodarcze Piotrkowa Trybunalskiego w latach 1793-1914”.

Wspólnie z Powiatem Piotrkowskim, Miasto Piotrków Trybunalski, promowało się w 2009 roku w:

- Międzynarodowych Targach – Regiony Turystyczne „Na Styku Kultur 2009”,
- VI Jarmarku Wojewódzkim w Łodzi,
- Międzynarodowych Targach „Poznań TOUR SALON 2009”

INSTYTUT BADAŃ NAD PARLAMENTARYZMEM

W 2009 roku do najważniejszych działań Instytutu należy zaliczyć:

17-22 stycznia - udział w otwarciu wystawy „Tradycje polskiego parlamentaryzmu” w siedzibie Unii Europejskiej w Brukseli. Dyrektor Instytutu był konsultantem podczas przygotowywania wystawy.

13 kwietnia – Instytut zawarł porozumienie o współpracy i współfinansowaniu ogólnopolskiego czasopisma „Teki Parlamentarne” ze Stowarzyszeniem Promowania Myślenia Obywatelskiego z siedzibą w Warszawie,

5 maja – dyrektor Instytutu otrzymał zaproszenie Ambasadora Republiki Francuskiej na sesję naukową poświęconą rocznicy śmierci Berka Joselewicza, uczestnika powstania styczniowego 1863 roku. Podczas sesji doszło do spotkania z Marszałkiem Sejmu B. Komorowskim w sprawie Instytutu.

29 lipca–17 sierpnia – przeprowadzono kwerendę archiwalną w archiwach Nowgorodu i St. Petersburga. Wynikiem kwerendy było zeskanowanie kilkunastu tysięcy dokumentów dotyczących Polaków w Nowgorodzie w II poł. XIX wieku oraz rozpoznanie zasobów poloników w Bibliotece Narodowej w St. Petersburgu. Będą one przedmiotem kolejnych kwerend.

16-20 września – Dyrektor Instytutu był uczestnikiem XVIII Powszechnego Zjazdu Historyków Polskich w Olsztynie, gdzie przedstawił referat nt. Zadań badawczych Instytutu Badań nad Parlamentaryzmem. Na wniosek Instytutu Zarząd Główny Polskiego Towarzystwa Historycznego powołał nową sekcję w ramach ZG PTH – Sekcje Parlamentaryzmu. Podczas Zjazdu podjęto ostateczną decyzję o rozpoczęciu wydawania ogólnopolskiego czasopisma „Teki Parlamentarne”.

Październik – wolontariusze Instytutu pracowali nad stroną internetową Instytutu, umieszczając na niej 32.000 stron archiwaliów przywiezionych ze Szwecji w 2008 r. oraz opracowywali kilkanaście tys. poloników z archiwów rosyjskich.

Rozpoczęto także gromadzenie materiałów do planowanego wydania pierwszego numeru „Tek Parlamentarnych”.

19 listopada prof. dr hab. Marek Marian Drozdowski, wygłosił dwa wykłady nt.:

1/ „Parlamentaryzm Polski Podziemnej” – wykład dla studentów, młodzieży szkolnej i mieszkańców Piotrkowa.

2/ „Józef Piłsudski Naczelnik Państwa w latach 1919-1922 i jego stosunek do systemu parlamentarnego” – wykład dla Uniwersytetu III Wieku.

Grudzień – opracowywano materiały z archiwów rosyjskich.

Dyrektor Instytutu pracuje nad Historią Piotrkowa Trybunalskiego, opracowując materiały piotrkowskie przywiezione z archiwów szwedzkich i rosyjskich. Dyrektor Instytutu jest posiadaczem kopii jedynych zachowanych materiałów archiwalnych dotyczących Piotrkowa Trybunalskiego. Dyrektor Instytutu zamierza przygotować autorską monografię Piotrkowa na 800-lecie miasta.

STOWARZYSZENIA KULTURY I FUNDACJE

Stowarzyszenie Działań Artystycznych "Galeria OFF"

Prezes: Piotr Łaszek

siedziba: Ośrodek Działań Artystycznych, ul. Sieradzka 8
tel./fax (44) 649-52-64, (44) 733-93-88

Swoją działalność prowadzi od 1994 roku. Posiada ugruntowaną pozycję na mapie kulturalnej Piotrkowa Trybunalskiego. W latach 1995-1999 stowarzyszenie organizowało „Translacje” - cykl spotkań artystów z całego świata, których efektem jest ok. 400 prac składających się na Kolekcję Sztuki Końca Wieku. W 2009 roku odbył się już XI Międzynarodowy Festiwal Sztuki Akcji "Interakcje", który zastąpił „Translacje”. Festiwal Sztuki „Interakcje” prezentuje doświadczenia uznanych twórców z całego świata wywodzących się z nurtu sztuki konceptualnej i performance. Od 2003 roku, corocznie, jest współorganizatorem Międzynarodowych Spotkań Rzeźbiarzy “SKRZYŻOWANIA”. Idea tego projektu polega na tym, że w Piotrkowie spotykają się rzeźbiarze z różnych krajów Europy i przez dwa tygodnie tworzą rzeźby, obiekty, instalacje do konkretnej przestrzeni w mieście. Rzeźby te są przekazywane przez artystów na własność miastu.

Piotrkowskie Towarzystwo Muzyczne im. Franciszka Lessla

Prezes: Janina Wałęcka - Pol

siedziba: Państwowa Szkoła Muzyczna I i II stopnia, Pasaż Rudowskiego 4
tel. (44) 647-19-05

Od 2004 roku jest organizatorem imprezy „Partnerskie Muzykowanie”.

Stowarzyszenie Przyjaciół Ognisk Artystycznych

Prezes – Jerzy Patora

siedziba: Państwowa Szkoła Muzyczna I i II stopnia, Pasaż Rudowskiego 4
tel. (44) 647-19-05

Swoją działalność na terenie Piotrkowa Trybunalskiego prowadzi od 1951 roku. Z inicjatywy nauczycieli sekcji instrumentów smyczkowych, istniejącej przy Państwowej Szkole Muzycznej I i II stopnia, w 2001 roku powstała Piotrkowska Orkiestra Kameralna. Prowadzi i nadzoruje pracę Społecznego Ogniska Muzycznego. Uczniowie Ogniska biorą udział w popisach i koncertach. W Ognisku naukę pobierają uczniowie w klasie fortepianu, keyboardu, akordeonu, gitary, skrzypiec, fletu, wiolonczeli i śpiewu.

Stowarzyszenie "Busola dla Artystycznie Uzdolnionych Dzieci"

Prezes – Elżbieta Łągwa-Szelągowska

siedziba: ul. Sienkiewicza 7

tel. (44) 733-95-04

Stowarzyszenie powstało w grudniu 1998 roku. Cykliczną imprezą organizowaną przez stowarzyszenie jest „Edukacja bajeczna” dla dzieci, w wieku przedszkolnym i klas I - III. Obok przesłania artystycznego edukacja ma na celu również treści wychowawcze i edukacyjne. Stowarzyszenie jest także organizatorem: Konkursu Artystycznego „Sceny z 800-lecia”, wydarzenia artystycznego „Zatrzymać Lato” i „Trybunalskiego Teatru Ogródkowego”. W 2009 roku odbyła się siódma edycja Ogólnopolskiego Festiwalu Kabaretowego “Trybunały Kabaretowe”. Stowarzyszenie bierze udział także w Ogólnopolskim Przeglądzie Teatrów Dziecięcych „Dziatwa”. Organizuje także imprezy artystyczno-plenerowe dla piotrkowskich szkół i przedszkoli. Prowadzi także Amatorski Teatr „Busola”.

Stowarzyszenie „METANOIA”

Prezes – Marcin Obst

siedziba: ul. Garbarska 23/25 m.38

tel.604-937-603

Stowarzyszenie powstało wiosną 2007 roku. Celem stowarzyszenia jest popieranie wszechstronnego rozwoju człowieka w oparciu o chrześcijańską koncepcję. Pod egidą stowarzyszenia działa Chór gospel Metanoia p.JP2, którego domeną jest muzyka gospel śpiewana w języku polskim. Jest organizatorem „Piotrkowskiego Wieczoru Jedności”.

Stowarzyszenie Folkloru Miejskiego „AGRAFA”

Prezes – Marek Doleciński

siedziba: ul. Działkowa 6 m. 21

tel. 505-847-612

Stowarzyszenie działa od maja 2008 roku. Celem stowarzyszenia jest wszechstronna działalność na rzecz folkloru miejskiego, mająca na celu podejmowanie, rozwijanie i propagowanie inicjatyw i działań sprzyjających zachowaniu i upowszechnianiu szeroko rozumianego folkloru miejskiego oraz współpraca z osobami prawnymi i fizycznymi, które podejmują takie działania. Jest jedynym organizatorem koncertów Kapeli „FAKIRY” oraz Ogólnopolskiego Festiwalu Kapel Podwórkowych, który rokrocznie odbywa się w pod koniec maja w Amfiteatrze Miejskim w Piotrkowie Trybunalskim. W dniach 23-24 maja 2009 roku odbył się Piąty Jubileuszowy Ogólnopolski Festiwal Kapel Podwórkowych – Piotrków 2009.

Nauczycielskie Stowarzyszenie Kulturalno-Oświatowe "NASTOK"

Prezes – Witold Stawski

siedziba: Dom Nauczyciela, ul. Sienkiewicza 16

tel. (44) 649-77-57

Stowarzyszenie działa od 2000 roku i skupia ok. 60 członków. W lutym 2001 roku piotrkowska grupa literacka „POMOSTY” /działająca w ramach stowarzyszenia/ zaczęła wydawać kwartalnik "POMOSTY". Pismo jest rozprowadzane nieodpłatnie wśród członków stowarzyszenia oraz rozsyłane do ośrodków literackich w Polsce. Na łamach czasopisma są drukowane różne gatunki literackie: poezja, proza, satyra, wspomnienia, recenzje,

publicystyka. W 2009 roku odbyła się V edycja konkursu na „Fraszke Trybunalską”, którego Stowarzyszenie jest pomysłodawcą. Konkurs cieszy się ogromnym zainteresowaniem wśród amatorów i profesjonalistów z całego kraju. Jest także współorganizatorem konkursu poetyckiego dla uczniów szkół średnich „I Ty bywasz poetą...”.

Towarzystwo Przyjaciół Miasta Piotrkowa Trybunalskiego

Prezes: Waldemar Domarańczyk

siedziba: ul. Rycerska 6

Prowadzi działalność na terenie miasta od 1964 roku. Swoje zadania realizuje m.in. poprzez wspieranie i współpracę ze szkolnymi kołami TPMP, współdziałanie z innymi stowarzyszeniami, samorządem i instytucjami w zakresie obchodów uroczystości rocznicowych, lokalnych i regionalnych oraz wspieranie lokalnej twórczości artystycznej.

Organizator konkursów: "Złota Wieża Trybunalska", „Piotrków Trybunalski – moje miasto”, Międzyszkolnego - „Piotrków i okolice” oraz „Cały Piotrków w kwiatach”.

Piotrkowskie Towarzystwo Fotograficzne „F Cztery”

Prezes – Jacek Szewczyk

siedziba: ul. Słowackiego 32

tel. 503-087-040

Stowarzyszenie jest organizatorem wielu wystaw i plenerów fotograficznych. W 2009 roku odbył się III Międzynarodowy Plener Fotograficzny „Wschód-Zachód”. Współorganizator „Galerii Bezdomnej” – przeglądu polskiej fotografii ze szczególnym podkreśleniem trendów i aktualnych kierunków.

Piotrkowskie Stowarzyszenie Jazzowe „DEGRESS”

Prezes – Mariusz Owczarek

siedziba: ul. Stawowa 1

tel. 506-646-695

Stowarzyszenie powstało w październiku 2006 roku. W 2009 roku było organizatorem kilku koncertów muzyki jazzowej w Klubie Starówka. Celami Stowarzyszenia są: popularyzacja i inicjowanie wszelkich zjawisk i przedsięwzięć kulturalnych związanych z muzyką jazzową i gatunkami pokrewnymi oraz wspieranie lokalnych inicjatyw artystycznych, w szczególności młodzieżowych

Stowarzyszenie Przyjaciół Zespołu Klasztornego Panien Dominikanek pw. Matki Bożej Śnieżnej - organizacja pożytku publicznego

Prezes – Ireneusz Bochyński

siedziba: ul. Rycerska 3

tel./fax (44) 732-37-27, kom. 793-230-140

Stowarzyszenie powstało w 2007 roku i od tego czasu organizuje koncerty, wystawy artystyczne, spektakle poetycko-muzyczne, warsztaty muzyczne oraz manualne, spotkania, wykłady, odczyty.

Fundacja „Divine Mercy”

Prezes – Maciej Zajac

siedziba: ul. Pijarska 4, tel. 507-056-253

Fundacja rozpoczęła swoją działalność w 2006 roku. Celem statutowym Fundacji jest prowadzenie działalności wspierającej i rozwijającej kulturę, turystykę, sport oraz aktywne formy wypoczynku ze szczególnym respektowaniem wartości chrześcijańskich. Jest organizatorem Ogólnopolskiego Festiwalu Kultury i Sztuki Chrześcijańskiej NADZIEJA. Prowadzi zespół „Nazaret” oraz Jezuicki Teatrzyk Dziecięcy.

Stowarzyszenie Kulturalne Klub "Pod Hale"

Prezes - Paweł Reising

siedziba: ul. Armii Krajowej 35/6

Stowarzyszenie prowadzi swoją działalność od 1993 roku. Celem stowarzyszenia jest rozwój wszelkich form kultury, propagowanie kulturalnych zachowań oraz popieranie twórców i animatorów kultury. Od 2002 roku wydaje miesięcznik kulturalny “Kurier – Kultura i Rzeczywistość”.

Piotrkowskie Towarzystwo Taneczne

Prezes – Zbigniew Bujakowski

siedziba: ul. Michałowska 37

tel. 509-646-695

Stowarzyszenie powstało w czerwcu 2006 roku w celu rozwoju kultury tanecznej w Piotrkowie Trybunalskim. Towarzystwo Taneczne organizuje kursy tańca towarzyskiego oraz indywidualne lekcje tańca. Prowadzi także zajęcia Dziecięcego Zespołu Tańca i Młodzieżowego Teatru Tańca.

SPORT, TURYSTYKA I REKREACJA

OŚRODEK SPORTU I REKREACJI /OSiR/

OSiR w Piotrkowie Trybunalskim jest samorządową jednostką budżetową, powołaną celem organizowania działalności w dziedzinie sportu i rekreacji oraz utrzymania i tworzenia odpowiednich warunków materialno-technicznych dla jej rozwoju.

Jego głównym celem statutowym jest popularyzacja walorów rekreacji ruchowej oraz stwarzanie warunków do aktywnego uczestnictwa mieszkańców miasta w masowej kulturze fizycznej. Zadania realizowane były poprzez organizację imprez sportowo-rekreacyjnych, prowadzenie zajęć rekreacyjnych w stałych zespołach rekreacyjnych oraz udostępnianie bazy sportowej.

Bazę Ośrodka Sportu i Rekreacji stanowią:

- Hala „RELAX” OSiR, Al.3-go Maja 6b
- Kryta Pływalnia OSiR, ul. Belzacka 106
- Kryta Pływalnia OSiR, ul. Próchnika
- Centrum Rekreacyjno-Rehabilitacyjne OSiR, ul. Belzacka 108/110 (siłownia, sala sportowa, salka metodyczno-szkoleniowa, sauna)
- Korty Tenisowe OSiR, ul. Belzacka 108/110 (6 kortów o nawierzchni mineralnej; ścianka do ćwiczeń gry w tenisa) – w okresie wiosenno - jesiennym

- Korty Tenisowe OSiR, ul. Żeromskiego 22, - w okresie wiosenno - jesiennym
- Lodowisko OSiR, ul. Żeromskiego 22 – w okresie jesienno-zimowym
- Stadion Miejski OSiR, ul. Żwirki 6
- Kąpielisko „Słoneczko” OSiR, - w okresie letnim
- Boisko Sportowe prz ul. Zawilej.

W 2009 roku OSiR był organizatorem 98 imprez z udziałem około 19.614 osób, które uczestniczyły w różnych formach aktywności ruchowej m.in.: turnieje, imprezy sportowe, festyny, ligi. Ponadto był współorganizatorem 6 imprez z udziałem 775 osób.

W tym w ramach akcji „Sportowe Ferie z OSiR-em 2009” odbyło się 11 imprez z udziałem 877 osób, a w ramach akcji „Wakacje z OSiR-em 2009” odbyło się 59 imprez z udziałem 4.097 osób.

Imprezy te odbywały się nieodpłatnie pod opieką instruktorów OSiR. Brały w nich udział dzieci i młodzież w rocznikach: 1996 i młodsi, 1993-95, 1990-92. W ramach ferii zawody odbywały się w następujących dyscyplinach sportowych: tenis stołowy, piłka siatkowa, piłka koszykowa, unihokej, piłka nożna, piłka ręczna. Prowadzono również zajęcia sportowo-rekreacyjne dla dzieci i młodzieży, w których wzięło udział 318 osób.

OSiR wraz z Piotrkowskim Integralnym Klubem Tenisa Stołowego „Wobistał” w dniu 11 stycznia 2009r. był współorganizatorem Turnieju Tenisa Stołowego pod hasłem „100 Turniejów dla Jerzego” w ramach „Wielkiej Orkiestry Świątecznej Pomocy”.

OSiR w dniach 13/14 marca 2009 roku był współorganizatorem Mistrzostw Polski Kadetów i Juniorów w zapasach w stylu klasycznym, wraz z AKS „Piotrcovia” i Zrzeszeniem Ludowych Zespołów Sportowych, w którym udział wzięło 150 osób.

W dniach 18.04. (tutaj wraz z Zarządem Oddziału PTTK im. Rawity Witanowskiego w Piotrkowie Tryb.) i 23.05. oraz 03.10.2009 roku OSiR był organizatorem imprez z cyklu „Wycieczka Rowerowa-Rodzina i Przyjaciele na Rowerze" pod patronatem Prezydenta Miasta Krzysztofa Chojniaka, w których udział wzięło łącznie 406 osób.

W 2009 roku kontynuowano rozpoczęte wcześniej rozgrywki ligowe drużyn:

- w piłkę koszykową - Piotrkowska Amatorska Liga Piłki Koszykowej Mężczyzn „OSiR Basketball 2008/2009” z udziałem 4 drużyn.
- w piłkę koszykową - Piotrkowska Amatorska Liga Piłki Koszykowej Mężczyzn „OSiR Basketball 2009/2010” z udziałem 5 drużyn.
- w halową piłkę nożną – Amatorska Halowa Liga Piłki Nożnej OSiR 2008/2009 z udziałem 26 drużyn.
- w halową piłkę nożną – Amatorska Halowa Liga Piłki Nożnej OSiR 2009/2010 z udziałem 26 drużyn.
- w piłkę nożną – Amatorska Liga Piłki Nożnej OSiR z udziałem 18 drużyn.
- w piłkę ręczną – Liga OSiR w piłkę ręczną dziewcząt i chłopców szkół podstawowych z udziałem w sumie 10 drużyn.
- w tenisa ziemnego – Liga „OSiR CUP”.
- Piotrkowska Młodzieżowa Szkolna Liga OSiR 2009/2010.

W w/w ligach brały udział osoby z różnych grup społecznych: uczniowie, studenci, urzędnicy, nauczyciele, lekarze, biznesmeni. Są to ludzie w wieku od 8 do 54 lat. Celem ligi

było wyłonienie najlepszej Amatorskiej Drużyny Miasta, popularyzacja aktywnego wypoczynku i popularyzacja sportu.

Po raz trzeci OSiR zorganizował współzawodnictwo sportowe szkół wszystkich szczebli pod nazwą Piotrkowska Młodzieżowa Szkolna Liga OSiR 2009/2010 w ramach akcji „Zachowaj trzeźwy umysł”, przy współorganizacji z Miejską Komisją Profilaktyki i Rozwiązywania Problemów Alkoholowych

Również w okresie wakacji OSiR wraz z w/w Miejską Komisją przeprowadził 6 festynów sportowo-rekreacyjnych z cyklu „Zachowaj trzeźwy umysł”, w których udział wzięło 1.515 osób.

Poza imprezami sportowo-rekreacyjnymi oferta programowa OSiR to również zajęcia w stałych zespołach sportowo-rekreacyjnych:

Lp.	Dyscyplina	Kat. wiekowe	Ilość godzin w 2009r.	Ilość uczestników ogółem
1.	Tenis stołowy, boccia	dzieci + młodzież + niepełnosprawni	77	645
2.	Tenis ziemny	dzieci + młodzież	200	800
3.	Zajęcia szachowe	dzieci + młodzież	222	1.060
4.	Zajęcia rekreacyjne dla kobiet (aerobic, step-aerobic, pilates, aerobic z el. calaneticsu, yogi, stretchingu, piłki, gimnastyka relaksacyjna, aerobic in dance step, siłownia damska)	dorośli + młodzież	862	14.707
5.	Zajęcia rekreacyjne dla kobiet z Uniwersytetu III Wieku (pilates)	dorośli	60	790
Razem:				18.002

Kontynuowano również współpracę z Uniwersytetem III Wieku działającym przy Uniwersytecie Humanistyczno-Przyrodniczym w Piotrkowie Trybunalskim, polegającą na prowadzeniu zajęć rekreacyjnych z pilatesu dla kobiet z w/w Uniwersytetu. Zajęcia te odbywały się dwa razy w tygodniu po godzinie, a skorzystało z nich łącznie 790 kobiet w wieku 55-65 lat.

Ośrodek Sportu i Rekreacji w oparciu o bazę Centrum Rekreacyjno-Rehabilitacyjnego OSiR i Hali „Relax” OSiR, prowadził również zajęcia indywidualne w zakresie: ćwiczeń ogólnorozwojowych i siłowych oraz kulturystycznych dla mężczyzn – na siłowni. Zajęcia prowadzone były od poniedziałku do piątku w godz. 8.00-22.00, zaś w soboty 10.00-18.00, w niedzielę obiekty są nieczynne. Z siłowni skorzystało ok. 10.070 osób, głównie mężczyzn. Z sauny skorzystało ok. 530 osób.

Na obiektach OSiR rozgrywane były mecze szczebla centralnego z udziałem piotrkowskich zespołów: MKS „Piotrcovia”, MKS „Piotrcovianin”, UMKS „Piotrcovia”, K.S. „Concordia”.

Kryta Pływalnia OSiR (Belzacka) jest obiektem całorocznym czynnym codziennie w godzinach 6.30 – 22.00.

Pływalnia posiada dwie niecki basenowe :

- duża niecka o wymiarach 25m x 12,5m i głębokości 1,2m – 1,8m służąca do pływania sportowego i rekreacyjnego;
- mała niecka o wymiarach 12,5m x 6m i głębokości 0,75m – 1,0m służąca do nauki pływania dla dzieci.

W 2009 roku obiekt wzbogacił się w nową windę dla osób niepełnosprawnych, która zastąpiła mocno wyeksploatowaną platformę dla niepełnosprawnych.

W godzinach popołudniowych z obiektu korzystają głównie dzieci objęte bezpłatną nauką pływania. W godzinach popołudniowych z obiektu korzystają osoby indywidualne, odbywają się zajęcia z nauki i doskonalenia pływania. Dużym zainteresowaniem cieszą się zajęcia aquaerobiku dla kobiet.

Dużym powodzeniem cieszą się zabiegi oferowane przez gabinet odnowy biologicznej (jacuzzi, solarium , kriopol oraz sauny).

Wykorzystanie ogólne Krytej Pływalni przy ulicy Belzackiej przedstawia się następująco:

- grupy szkolne – klasy I-III (bezpłatna nauka i doskonalenie nauki pływania dla dzieci z terenu miasta) – 19.596 osób
- grupy szkolne - klasy IV-VI, szkoły ponadpodstawowe, grupy zorganizowane spoza terenu miasta , instytucje – 28.099 osób
- wejścia indywidualne – 52.230 osób
- wejścia indywidualne rozliczane z karnetów - 36 952 osób

co daje łączną liczbę osób – 136.877.

Kryta Pływalnia OSiR (Próchnika) jest obiektem całorocznym czynnym od poniedziałku do soboty w godzinach 6.30 – 22.00 a w niedziele od 10.00 do 18.00.

Obiekt dysponuje niecką basenową o wymiarach 25m x 12,5m i głębokości 1,2m – 1,6m wraz z zapleczem sanitarno-socjalnym. Dla osób niepełnosprawnych przewidziano swobodny podjazd do pływalni oraz sanitariatu na parterze.

Do godziny 15.00 z obiektu korzystają dzieci i młodzież objęte bezpłatną nauką pływania, a po godzinie 15.00 z obiektu korzystają kluby sportowe, instytucje oraz osoby prywatne.

Wykorzystanie ogólne Krytej Pływalni przy ulicy Próchnika przedstawia się następująco:

- grupy szkolne – klasy I-III (bezpłatna nauka i doskonalenie nauki pływania dla dzieci z terenu miasta) – 15.266 osób
- grupy szkolne - klasy IV-VI , szkoły ponadpodstawowe , grupy zorganizowane spoza terenu miasta, instytucje – 21.822 osób
- wejścia indywidualne rozliczane z karnetów - 3 700 osób

co daje łączną liczbę osób – 40.788.

W z usług Krytych Pływalni w 2009 roku skorzystało:

- Kryta Pływalnia (Próchnika) 40 788 osób
 - Kryta Pływalnia (Belzacka) 136 877 osób
- razem: 177 665 osób**

W dniu 26 czerwca nastąpiło otwarcie sezonowego Kapieliska „Słoneczko” z plażą, małą gastronomią, opieką ratowników. Dzięki zakupionemu sprzętowi pływającemu w postaci kajaków i rowerów wodnych, uruchomiono wypożyczalnię. Otwarcia towarzyszyły imprezy o charakterze sportowo-rekreacyjnym: Mistrzostwa Polski w Wędkarstwie Spławikowym Osób Niepełnosprawnych Narządu Ruchu (udział 70 zawodników), turniej siatkówki plażowej, festyn sportowo-rekreacyjny.

W 2009 roku pływalnie przy ulicy Belzackiej i przy ulicy Próchnika były organizatorami i współorganizatorami imprez sportowo-rekreacyjnych :

- 14.02.2009r - Mistrzostwa Klas II – II Runda – Impreza z kalendarza Łódzkiego Okręgowego Związku Pływackiego: (191 osoby z 13 ekip wojewódzkich)
- 01.03.2009-15.06.2009 – akcja „Już pływam Z NIVEA i WOPR” w programie wzięło udział 15 dzieci z Pogotowia Opiekuńczego
- 20.03.2009r. - zawody dla piotrkowskich przedszkoli „Wiosenne gry i zabawy w wodzie dla przedszkolaków”. W zawodach wzięły udział 3 przedszkola. Uczestnicy startowali w pięciu konkurencjach (udział wzięło 24 dzieci).
- 27.11.2009r. – zawody dla piotrkowskich przedszkoli „ Jesienne gry i zabawy w wodzie dla przedszkolaków”. W zawodach wzięło udział 5 przedszkoli. Uczestnicy startowali w trzech konkurencjach (udział wzięło 42 dzieci).

WYKAZ STOWARZYSZEŃ KULTURY FIZYCZNEJ DZIAŁAJĄCYCH NA TERENIE PIOTRKOWA TRYBUNALSKIEGO

Aeroklub Ziemi Piotrkowskiej, ul. Przemysłowa 48, tel. (44) 647-74-73, prowadzi szkolenie w sekcjach szybowcowej, samolotowej i spadochronowej.

Atletyczny Klub Sportowy, al. 3 Maja 6b, tel. (44) 732-70-17

Prezes – Grzegorz Bielecki

Klub powstał 01.09.1999 roku. W Atletycznym Klubie Sportowym są trzy sekcje: zapaśnicza styl klasyczny, zapaśnicza styl wolny kobiet, sekcja atletyczna niepełnosprawnych. Klub w 2009 roku był organizatorem zawodów sportowych o randze ogólnopolskiej i międzynarodowej; dochował się także reprezentantów kraju na Mistrzostwach Europy i Świata.

Miejski Klub Sportowy „Piotrkowianin”, al. 3 Maja 6b

Prezes – Tomasz Zwierzchowski

Prowadzi działalność szkoleniową w sekcji piłki ręcznej mężczyzn. Od 2 lipca 2009 roku zmianie uległa nazwa klubu. Powróciła pierwsza historyczna nazwa - Miejski Klub Sportowy ”Piotrkowianin”. Od lat szkoli młodzież i seniorów z zakresie piłki ręcznej. Klub posiada wykwalifikowaną kadrę trenerską i instruktorską.

Miejski Klub Sportowy “Piotrcovia” – organizacja pożytku publicznego,
al. 3 Maja 2 lok. 314, tel. (44) 647-30-08

Prezes – Bartosz Rol

Klub powstał w styczniu 2005 roku. Od zlikwidowanego MMKS „Piotrcovia” przejął drużynę piłki ręcznej kobiet. Drużyna ta bierze udział w rozgrywkach ekstraklasy i uczestniczy w rozgrywkach Pucharu Polski. Klub zdobył dziewięć medali mistrzostw Polski, w tym jeden złoty.

Klub Sportowy „Concordia”, ul. Żwirki 6, tel. (44) 647-31-33

22 maja 1909 roku robotnicy huty "Kara" powołali do życia Klub Sportowy „Concordia”. W 2009 roku świętował 100-lecie istnienia. Posiada bardzo duże doświadczenie w szkoleniu w zakresie piłki nożnej. W 2008 roku awansował do II ligi.

Kolejowy Klub Sportowy „Ruch”, ul. Zamenhofa 1 m 32

Prezes – Jacek Będkowski

Kolejowy Klub Sportowy „Ruch” od ponad 20 lat realizuje szkolenie w sekcji badmintonu. Na swoim koncie posiada sporo sukcesów sportowych, m.in. wicemistrzostwo Polski – drużynowo.

Piotrkowskie Stowarzyszenie Brydża Sportowego, ul. Belzacka 108/110

Prezes – Kazimierz Drózd

Uczestniczy w rozgrywkach II ligi i organizuje turnieje brydżowe o Mistrzostwo Piotrkowa Trybunalskiego.

Piotrkowski Klub Sportowy „Polonia”, ul. Broniewskiego 18

Prezes – Jolanta Grzesiuk tel. 605-741-034
prowadzi szkolenie w zakresie piłki nożnej.

Piotrkowski Klub „OYAMA KARATE Washi”, ul. Sulejowska 49 m 5

Prezes – Dariusz Szulc

powstał w 2003r; prowadzi szkolenie w zakresie karate-do.

Piotrkowska Szkoła Sztuk Walki „TOM CENTER”, ul. Gołębia 19

Prezes – Robert Wilk

Piotrkowska Szkoła Sztuk Walki prowadzi szkolenie w zakresie kick-boxingu

Piotrkowskie Towarzystwo Tenisowe, Park im. Ks. Józefa Poniatowskiego

Prezes – Marian Gloc ul. Baczyńskiego 30

**Stowarzyszenie Sportowe Klub Sportowy „Strzelec” przy Komendzie Miejskiej Policji,
ul. Szkolna 30/38**

Prezes – Sebastian Litych

W klubie działają sekcje: strzelecka, sportów obronnych, piłki nożnej, tenisa stołowego, piłki siatkowej, kulturystyki.

Piotrkowski Klub Okinawan Goju-Ryu Karate do, ul. Piastowska 4/6 m 9

Prezes Tomasz Gołębiowski

Klub powstał w październiku 2007 roku.

Piotrkowski Integralny Klub Tenisa Stołowego „Wobistal”, ul. E.Plater 4a m 59 Prezes –
Wojciech Biegański

Klub powstał 2008 roku.

Piotrkowska Akademia AIKIDO, ul. Ks. P. Skargi 6 m 9

Prezes - Joanna Rokita

Klub powstał w 2009r.

Klub Sportowy Marky&Mark Muay Thai, ul. Partyzantów 9

Prezes – Marek Mazur, Klub powstał w 2008 roku.

Uczniowski Klub Sportowy “Piotrkowianka”, ul. Jerozolimska 73

prowadzi działalność szkoleniową w sekcji piłki ręcznej dziewcząt.

Uczniowski Międzyszkolny Klub Sportowy “Piotrcovia” - organizacja pożytku publicznego, ul. Wysoka 28/38

Prezes – Marek Krawczyk

Klub działa od 1995 roku. Posiada wykwalifikowaną kadrę trenerską i instruktorską. Zawodnicy tego Klubu biorą udział w rozgrywkach II ligi koszykówki.

Uczniowski Klub Sportowy przy Środowiskowym Hufcu Pracy, ul. Przemysłowa 25, prowadzi rozgrywki w koszykówkę, siatkówkę i piłkę nożną. W klubie istnieje też sekcja kulturystyki.

Tenisowy Uczniowski Klub Sportowy “Kozica”, ul. Konopnickiej 5 m 25

Prezes – Wiesław Kozica

Prowadzi działalność szkoleniową w sekcji tenisa. Z klubu wywodzą się zawodnicy, którzy zajmują czołowe lokaty na Mistrzostwach Polski, turniejach ogólnopolskich, wojewódzkich i lokalnych. Istnieje od 1999 roku

Miejski Szkolny Związek Sportowy, ul. Kostromska 50

Prezes – Paweł Zieliński

Prowadzi działalność szkoleniową i organizuje rozgrywki sportowe w szkołach podstawowych, gimnazjach i szkołach ponadgimnazjalnych w następujących dyscyplinach: piłka siatkowa, koszykowa, ręczna dziewcząt i chłopców; piłka nożna, tenis stołowy dziewcząt i chłopców, lekka atletyka, indywidualne i sztafetowe biegi przełajowe dziewcząt i chłopców; pływanie dziewcząt i chłopców.

Tenisowy Uczniowski Klub Sportowy “Champions Team”, ul. Chrobrego 1 m 17

Prezes – Grzegorz Żurkowski

Prowadzi działalność szkoleniową w sekcji tenisa od 2000 roku. Klub posiada wieloletnie doświadczenie w szkoleniu dzieci i młodzieży jest organizatorem i uczestnikiem wielu turniejów tenisowych o zasięgu rejonowym i ogólnopolskim. Od kilku lat jest organizatorem Ogólnopolskich Mistrzostw Tenisowych Uczniowskich Klubów Sportowych.

Uczniowski Ludowy Klub Sportowy “Sokół” przy Specjalnym Ośrodku Szkolno-Wychowawczym, al. 3 Maja 28/38

Prowadzi szkolenie w zakresie tenisa stołowego i pływania.

Tenisowy Uczniowski Klub Sportowy “Nortenis”, ul. Sulejowska 13/15 m 54

Prezes – Dariusz Bogdan

Prowadzi działalność szkoleniową w zakresie tenisa.

Uczniowski Klub Sportowy “Delfin”, ul. Próchnika 8/12

Prezes – Piotr Karbowniczek

Podstawowym zadaniem statutowym klubu jest objęcie jak największej ilości dzieci i młodzieży szkoleniem w zakresie nauki i doskonalenia pływania.

Uczniowski Międzyszkolny Klub Sportowy „Volley 5”, ul. Kostromska 50

Prezes – Jacek Hubert

Uczniowski Międzyszkolny Klub Sportowy „Volley 5” specjalizuje się w szkoleniu i organizacji imprez piłki siatkowej dziewcząt i chłopców.

Uczniowski Klub Sportowy – Szkoła Karate Tradycyjnego, ul. Paderewskiego 2/19

Prezes – Rafał Michalak

Klub, który powstał w 2003 roku upowszechnia naukę karate tradycyjnego wśród dzieci i młodzieży.

Uczniowski Międzyszkolny Klub Sportowy „Ring”, ul. Sienkiewicza 10/12

Powstał pod koniec 2003 roku; prowadzi szkolenie w sekcji bokserskiej.

Uczniowski Klub Sportowy „Dziesiątka” przy Szkole Podstawowej Nr 10

al. 3 Maja 7

Prowadzi szkolenie w zakresie narciarstwa, tenisa stołowego, bilardu i pływania.

Uczniowski Klub Sportowy „Przyjaźń”, ul. Sulejowska 29A m 27

Prezes - Tadeusz Janusz

Klub powstał w czerwcu 2008 roku. Prowadzi szkolenie w zakresie piłki nożnej dziewcząt oraz sekcji szachowej

Uczniowski Klub Sportowy „Piotrcovia” – organizacja pożytku publicznego

ul. Wojska Polskiego 122A m 1

Prezes – Mariusz Palutkiewicz

Klub powstał w lipcu 2008 roku. Prowadzi szkolenie w piłce nożnej.

Uczniowski Klub Sportowy „K-2”, ul. Pawlikowskiego 5, Zakład Doskonalenia Zawodowego, Prezes – Andrzej Polański

Klub powstał we wrześniu 2008 roku.

Uczniowski Ludowy Klub Kolarski „Start”, ul. Kostromska 64 m. 27

Prezes – Tomasz Piasecki

Klub powstał w listopadzie 2008 roku.

NAJWAŻNIEJSZE IMPREZY SPORTOWE I TURYSTYCZNE ZORGANIZOWANE W 2009 ROKU

- VIII Bieg Trybunalski
- Bieg Piotrkowski
- X Piotrkowski Rajd Rowerowy,

- Drużynowy Turniej Międzyszkolny Młodzików w zapasach-styl klasyczny o Puchar Piotra Stępnia
- Wycieczki rowerowe „Rodzina i przyjaciele na rowerze”,
- XI Ogólnopolski Wyścig Kolarski im. Wincentego Witosa.
- Międzynarodowe Mistrzostwa Polski w TAE KWON DO
- Festyny sportowo - rekreacyjne dla dzieci „Zachowaj trzeźwy umysł”.
- Rajdy Nordic Walking
- Mistrzostwa Polski Juniorów w zapasach -styl klasyczny
- Mistrzostwa Polski Nauczycieli i Pracowników Oświaty w Pływaniu.

Działalnością w zakresie szeroko pojętej turystyki zajmuje się Polskie Towarzystwo Turystyczno – Krajoznawcze im. Michała Rawity Witanowskiego (PTTK), Polskie Towarzystwo Schronisk Młodzieżowych (PTSM) oraz biura podróży.

PTTK w ubiegłych latach zorganizowało:

Lata	Ilość wycieczek i imprez turystyki kwalifikowanej	Ilość uczestników wycieczek i imprez turystyki kwalifikowanej w tym: młodzieży szkolnej
2005	89	4.093 /3.104
2006	118	3.397 /2.316
2007	75	3.337 /2.034
2008	110	3.841 /2.121
2009	112	2.467 /1.102

W ramach turystyki powszechnej:

Lata	Wycieczki obsługiwane przez przewodników	Liczba osób uczestniczących w wycieczkach
2005	113	4.430
2006	116	4.606
2007	110	4.529
2008	133	5.081
2009	137	4.750

Piotrkowski Oddział PTTK organizuje szereg imprez cyklicznych, m.in.:

- Puchowy Śniegu Tren - 90 uczestników
- Rajd Pieszy "Gorącego Czaju Łyk" - 155 uczestników
- Rajd Pieszy "Topienie Marzanny" - 113 uczestników
- Rajd Pieszy i Rowerowy "Wiosna Żaków" – 47 uczestników
- 3 Wycieczki Rowerowe "Rodzina i Przyjaciele" - 60 uczestników
- Spływy Kajakowe po rzece Pilicy - 110 uczestników
- Impreza na orientację "Poligon 2009" -137 uczestników
- Młodzieżowy Rajd Jesienny "Sprzątanie Świata" - 120 uczestników

- Rajd "Prażonego Ziemiaka" - 122 uczestników
- Rajd "Parasolowy" -112 uczestników
- Ogólnopolski Rajd Turystów zmotoryzowanych – 130 uczestników

Piotrkowski PTTK skupia 39 przewodników turystycznych, w tym 34 z uprawnieniami państwowymi i 5 z uprawnieniami PTTK. W Piotrkowskim Oddziale funkcjonuje 6 klubów turystyczno-krajoznawczych: motorowy- skupiający 63 członków, motocyklistów - 31 członków, podwodny - skupiający 7 członków, młodzieżowy - skupiający 12 członków, pieszy - skupiający 15 członków, inne - skupiające 23 członków oraz 3 Szkolne Koła Krajoznawczo - Turystyczne - 43 członków.

Ogólnie Oddział skupia 288 członków.

Piotrkowski Oddział PTTK realizuje zadanie pod nazwą Centrum Informacji Turystycznej (tel. 44/732 36 63), które prowadzi sprzedaż materiałów krajoznawczych, uczestniczy w imprezach promocyjnych miasta, świadczy usługi w zakresie szeroko pojętej informacji turystycznej o bazie noclegowej, obiektach turystycznych i możliwościach organizacji wypoczynku mieszkańcom Piotrkowa Trybunalskiego na terenie całego kraju.

Prowadzi działalność szkoleniową w zakresie uzyskania uprawnień przewodników i pilotów turystycznych. Prowadzi działalność szkoleniową w zakresie uzyskania uprawnień przewodników i pilotów turystycznych.

Oddział Terenowy Polskiego Towarzystwa Schronisk Młodzieżowych /**PTSM** / opiera swoją działalność na organizowaniu imprez turystyczno-krajoznawczych adresowanych głównie do młodzieży szkolnej, a także dla nauczycieli i działaczy turystyki szkolnej. W roku 2009 Oddział zorganizował łącznie 15 imprez dla uczniów, w których uczestniczyło 1292 uczestników oraz 6 imprez dla dorosłych z ogólną liczbą uczestników 245.

PTSM organizuje rajdy, zloty, konkursy, szkolenia. Kilka z nich jest organizowanych przez SK PTSM działające na terenie Piotrkowa Tryb.

- Piotrkowski Zlot Turystyczny – SK PTSM przy III LO- 89 uczestników
- Jesienny Zlot SK PTSM – SK PTSM przy SP nr 12 –51 uczestników
- Konkurs „Poznaj swój region” – SK PTSM przy ZSP 5 – 282 uczestników

Piotrkowski Zlot Turystyczny – jest organizowany od 7 lat w lutym, jako impreza dwudniowa. W programie jest m.in. zwiedzanie miasta i odszukiwanie miejsc ważnych historycznie i kulturowo. Biorą w nim udział uczniowie szkół ponadgimnazjalnych.

Jesienny Zlot SK PTSM – jest organizowany od 5 lat w październiku. W programie są zajęcia rekreacyjne, konkursy: krajoznawcze, plastyczne, piosenki turystycznej. Adresowany jest do uczniów szkół podstawowych.

Konkurs „Poznaj swój region” – jest organizowany od 7 lat jako impreza trzyetapowa. Ma na celu propagowanie miejsc mało znanych a interesujących, w najbliższym otoczeniu. Efektem konkursu są prace prezentowane w finale w salach piotrkowskiego Zamku. Uczestnikami są uczniowie szkół gimnazjalnych i ponadgimnazjalnych.

Młodzież piotrkowskich szkół bierze również aktywny udział w imprezach organizowanych przez SK PTSM w Czarnocinie, Wolborzu, Kleszczowie, Smardzewicach, Będkowie, Inowłodzu i Tomaszowie Maz.

Piotrkowski oddział PTSM koordynuje działalność 79 Szkolnych Kół PTSM, w tym na terenie Piotrkowa Tryb. 11. Pod względem ilości kół zajmuje **3 miejsce w kraju**. Ma zarejestrowanych 1.083 członków.

Współpracuje ze schroniskami młodzieżowymi na terenie całego kraju, propaguje działalność tych schronisk jako najtańszej bazy noclegowej. PTSM wykorzystuje schroniska przy organizacji w/w imprez oraz obozów wędrownych. W 2009 r. Oddział zorganizował 2 obozy wędrowne, w których wzięło udział 65 uczestników.

WSPÓŁPRACA Z ZAGRANICĄ PROWADZONA PRZEZ URZĄD MIASTA

WYJAZDY

18 – 23 stycznia – wyjazd Prezydenta Miasta Krzysztofa Chojniaka wraz z delegacją do Brukseli – prezentacja Piotrkowa Trybunalskiego na wystawie „Geneza polskiego parlamentaryzmu”.

14 – 17 kwietnia – wyjazd Prezydenta Miasta Krzysztofa Chojniaka, Sekretarza Miasta Bogdana Munika i Wiceprezesa RIG Włodzimierza Motyki do Kostromy (Rosja). Podczas wizyty delegacja omówiła i ustaliła szczegóły dotyczące podpisania umowy partnerskiej oraz współpracy partnerskiej pomiędzy miastami. Pan W. Motyka podpisał porozumienie o współpracy z Izbą Gospodarczą w Kostromie.

24 luty – 1 marca – udział przedstawicieli Urzędu Miasta w międzynarodowym projekcie szkoleniowym nt. alternatywnego transportu miejskiego w Vienne (Francja).

05 – 09 marca – wyjazd 6 osobowej grupy uczniów ze Szkoły Muzycznej do Równego (Ukraina) – udział w II Festiwalu „Partnerskie muzykowanie”.

29 – 31 maja – wyjazd trzyosobowej delegacji Rady Miasta i Urzędu Miasta do Marijampola (Litwa). Delegacja wzięła udział w obchodach Dni Miasta oraz rozmawiał nt. rozszerzenia współpracy partnerskiej o współpracę Rad Miasta.

26 – 30 czerwca – wyjazd trzyosobowej delegacji do Zagubicy (Serbia). Delegacja prowadziła rozmowy nt. realizacji wspólnych projektów szkoleniowych dla pracowników Urzędu Gminy w Zagubicy z zakresu obsługi mieszkańców oraz pozyskiwania funduszy unijnych oraz wzięła udział w festiwalu etnograficznym SABOR VRELA HOMOLJA.

02 – 06 lipca - wyjazd przedstawicieli Urzędu Miasta, Towarzystwa Wschód-Zachód i dwóch biegaczy do Esslingen (Niemcy). Zgodnie z wieloletnią tradycją delegacja piotrkowska bierze udział w Dniach Miasta, podczas których na specjalnym stoisku promowane jest miasto i prezentowane są lokalne produkty spożywcze Piotrkowa. Prowadzona jest też zbiórka pieniędzy na Dom Małego Dziecka. W biegu ulicznym na dystansie 10 kilometrów udział wzięli Łukasz Deląg i Cezary Milak.

29 – 31 sierpnia – wyjazd Prezydenta Miasta Krzysztofa Chojniaka wraz z delegacją do Równego (Ukraina). Delegacja wzięła udział w obchodach Dni Miasta oraz rozmawiała na temat poszerzenia współpracy partnerskiej o aspekty gospodarcze i realizacji wspólnych projektów szkoleniowych dla pracowników Urzędu Miasta w Równym.

03 – 07 września – wyjazd czteroosobowej grupy muzyków – uczniów Szkoły Muzycznej na festiwal EUROMUSIC w Vienne (Francja).

10 – 13 września – wyjazd czteroosobowej delegacji do Mosonmagyaróvár (Węgry). Delegacja wzięła udział w obchodach Dni Miasta.

10 – 17 października – wyjazd dwóch uczniów i nauczyciela z III Liceum Ogólnokształcącego na XXV Złot Szkół im. Juliusza Słowackiego w Krzemieńcu (Ukraina).

22 – 25 października – udział Prezydenta Miasta Krzysztofa Chojniaka wraz z pięcioosobową delegacją w dorocznej Konferencji Miast Partnerskich w Udine (Włochy).

13 – 15 listopada – wyjazd dwóch przedstawicieli Urzędu Miasta do Równego (Ukraina) z pomocą humanitarną dla miasta partnerskiego w związku z epidemią świńskiej grypy.

WIZYTY

27 – 28 marca wizyta przedstawicieli Towarzystwa Kultury Polskiej z Równego (Ukraina). Celem wizyty było nawiązanie współpracy ze stowarzyszeniem Gałązka Oliwna z Piotrkowa i rozmowy z przedstawicielami władz nt. wspierania współpracy organizacji pozarządowych.

20 – 26 kwietnia - wizyta młodzieży i nauczycieli z J.F.K-Schule Esslingen (Niemcy) w ramach współpracy z ZSP nr 5 - 15 osób. Celem programu wymiany przygotowanego i realizowanego przez ZSP nr 5 jest możliwość poznania rówieśników i ich codziennego życia w czasie wolnym, w szkole czy w pracy, jednoczesna nauka języka, badanie historii i teraźniejszości kraju partnera. W ten sposób poprawia się wzajemne zrozumienie, pomaga w przezwyciężaniu uprzedzeń i wspiera proces pojednania między Polakami a Niemcami. Projekt uzyskał dofinansowanie w konkursie ogłaszającym przez polsko-niemiecką organizację rządową „Polsko – Niemiecka Współpraca Młodzieży”.

13 – 15 maja – wizyta Burmistrza Miasta Esslingen Marcusa Raaba oraz dyrektora galerii Villa Merkel Andreasa Bauera podczas Międzynarodowego Festiwalu Sztuki Interakcje. Podczas wizyty Prezydent Miasta Krzysztof Chojniak oraz dyrektor Ośrodka Działań Artystycznych Stanisław Gajda prowadzili rozmowy na temat wspólnej realizacji Festiwalu Sztuki Interakcje oraz dalszej współpracy Piotrkowa i Esslingen przy organizacji Międzynarodowych Spotkań Rzeźbiarzy Skrzyżowania.

5 – 8 czerwca – podczas Dni Miasta wizytę złożyli przedstawiciele miast partnerskich i zaprzyjaźnionych (29 osób): Esslingen (Niemcy), Równe (Ukraina), Marijampole (Litwa), Mosonmagyaróvár (Węgry), Zagubica (Serbia) i Kostroma (Rosja). Kulminacyjnym punktem obchodów było uroczyste podpisanie umowy partnerskiej z Kostromą (Rosja). Dodatkowo goście wzięli udział w Jarmarku Trybunalskim podczas którego na specjalnie przygotowanych stoiskach prezentowali walory miast i serwowali produkty kuchni regionalnych oraz uczestniczyli w Biegu Trybunalskim.

17 września – wizyta studyjna dziennikarzy węgierskich przygotowujących artykuły nt. walorów turystycznych województwa łódzkiego.

II.3 INFRASTRUKTURA TECHNICZNA

ZAOPATRZENIE W WODĘ I ODPROWADZANIE ŚCIEKÓW

Wg stanu na koniec 2009 roku:

Długość sieci wodociągowej z przyłączami – 218,5 km

długość sieci kanalizacji sanitarnej z przyłączami – 207,9 km

	2004	2005	2006	2007	2008	2009
Sieć wodociągowa rozdzielcza w km /bez przyłączy/	135,5	137,1	138,2	139,8	141,8	144,5
Sieć kanalizacji sanitarnej w km /bez przyłączy/	134,5	138,6	140,1	140,4	143,4	146,7
Liczba połączeń wodociągowych do budynków mieszkalnych	5.770	5.855	5.960	6.020	6.090	6.190
Liczba połączeń kanalizacji sanitarnej do budynków mieszkalnych	2.500	2.720	2.875	2.990	3.080	3.185

CIEPŁOWNICTWO

Długość miejskiej sieci ciepłowniczej na koniec 2009 roku wynosiła 45,31 km, w tym:

	Sieć magistralna w km	Sieć rozdzielcza w km	Sieć przyłączeniowa w km
2004	13,54	12,38	16,50
2005	13,54	12,36	17,10
2006	13,54	12,47	17,56
2007	13,54	12,16	17,78
2008	13,54	12,31	18,02
2009	13,54	13,19	18,58

W mieście funkcjonują dwie ciepłownie miejskie: C1 – przy ul. Orlej, C2- przy ul. Rolniczej 75

SIEĆ GAZOWA

	Odbiorcy gazu ogółem	Długość sieci gazowej w km /bez przyłączy/
2004	22.694	104,5
2005	22.747	105,6
2006	23.027	118,3
2007	24.302	122,3
2008	23.262	122,4
2009	23.384	129,4

Ilość nowych założeń gazomierzy w 2009r. dla Miasta Piotrkowa Trybunalskiego odpowiednio wynosiła:

- dla gospodarstw domowych – 268 szt.
- dla handlu – 8 szt.
- dla usług – 9 szt.
- pozostali (szkoły, banki itp.) – 6 szt.

W 2009r. wybudowano 5.066,68 mb gazociągu.

SIEĆ ELEKTRYCZNA

ENERGIA ELEKTRYCZNA	Odbiorcy zasilani z niskiego napięcia (drobni)				Odbiorcy zasilani ze średniego napięcia (wielkoprzemysłowi)			
	2006	2007	2008	2009	2006	2007	2008	2009
ilość odbiorców	34.216	34.371	34.376	34.670	120	122	108	110
sprzedaż energii (w MWh)	86.744	85.907	88.350	88.062	123.496	122.832	117.585	112.684
zużycie energii na jednego odbiorcę (w MWh)	2,54	2,50	2,57	2,54	1.029,13	1.006,82	1.088,75	1.024,40

Inwestycje i modernizacje sieci elektrycznej zrealizowane w 2009r.: budowa stacji transformatorowej 15/0,4 kV, budowa linii kablowej 15 kV oraz budowa linii kablowej 0,4 kV w ulicach Nowowiejska, Orla, Morgowa, Górnicza. Łącznie wybudowano linii kablowej 15 kV – 0,42 km, linii kablowej 0,4 kV – 0,588 km.

GOSPODARKA ODPADAMI

Odpady komunalne

Ilość odpadów przyjmowanych na Miejskie Składowisko w Dołach Brzeskich w [Mg]:

2004 r.	2005 r.	2006 r.	2007	2008
11.376,57	12.667,00	22.654,52	14.420,00	2.138,00

Decyzją Marszałka Województwa Łódzkiego składowisko w Dołach Brzeskich zostało zamknięte w dniu 31.03.2008r. Zgodnie z założeniami strategicznymi składowisko zostanie poddane rekultywacji do 2014 roku.

Plan Gospodarki Odpadami Województwa Łódzkiego 2011, przyjęty Uchwałą Sejmiku Województwa Łódzkiego w dniu 31.03.2008r. wskazuje, iż podstawą gospodarki odpadami komunalnymi powinny stać się zakłady zagospodarowywania odpadów o przepustowości wystarczającej do przyjmowania i przetwarzania odpadów z obszaru zamieszkałego minimum przez 150 tys. mieszkańców. Województwo łódzkie zostało podzielone na 10 rejonów obsługi. Miasto Piotrków Trybunalski, powiat opoczyński, gmina Sulejów i Wolbórz mają być obsługiwane przez Zakład Zagospodarowania Odpadów z/s w Różannie, gm. Opoczno.

Segregacja odpadów

Ilość selektywnie zebranych odpadów w [Mg] za 2009 rok:

	Makulatura	Szkło	Tworzywa sztuczne	Odpady wielkogabarytowe niebezpieczne -sprzęt elektryczny i elektroniczny	Odpady wielkogabarytowe bez substancji niebezpiecznych -sprzęt elektryczny i elektroniczny
2006 r.	119,244	209,892	117,124	13,670	24,800
2007 r.	134,680	157,400	232,280	3,500	15,000
2008 r.	162,78	380,41	248,87	1,800	1,400
2009 r.	352,51	738,61	275,52	brak danych	brak danych

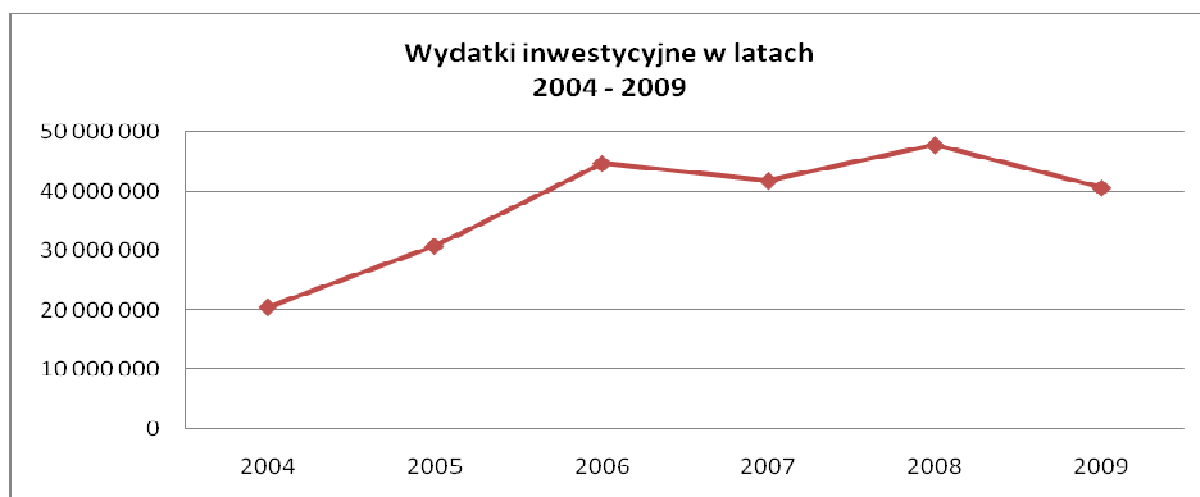
Odpady niebezpieczne w [Mg]

Na terenie miasta 427 przedsiębiorstw, instytucji oraz osób fizycznych prowadzących działalność gospodarczą, posiada decyzje administracyjne, dotyczące gospodarki odpadami niebezpiecznymi.

	Odpady zawierające rtęć (światówki)	Odpady olejowe	Odpady medyczne, przeterminowane leki	Baterie i akumulatory ołowiowe	Inne
2006 r.	17,57 Mg	146,84 Mg	32,97 Mg	52,40 Mg	808,19 Mg
2007 r.	17,64 Mg	146,84 Mg	33,16 Mg	52,40 Mg	1.024,19 Mg
2008 r.	17,94 Mg	134,80 Mg	35,19 Mg	brak danych	1.126,20 Mg
2009 r.	17,50 Mg	152,20 Mg	53,0 Mg	brak danych	1.340,0 Mg

INWESTYCJE MIEJSKIE

W roku 2009 wydatki na inwestycje wyniosły 40.596.268,22 zł, co stanowiło 14,74% wydatków budżetowych.



Zadania dotyczące gminy

1. Budowa obwodnicy Miasta Piotrkowa Trybunalskiego – III etap – 183.830,36 zł
2. Rozbudowa i przebudowa ul. Dmowskiego na odc. od ul. Sygietyńskiego do ul. Energetyków wraz z niezbędną infrastrukturą techniczną – 33.081,24 zł
3. Przebudowa ul. Pawłowskiej – 304. 459,31 zł
4. Wytyczenie dróg na osiedlu Jeziorna II – 10.000,00 zł
5. Budowa zjazdu z ul. Sulejowskiej do posesji przy ul. Sulejowskiej 2 – 26.108,00 zł
6. Przebudowa skrzyżowania ulic: Wolborska, Wierzejska, Wyzwolenia, Rzemieślnicza – 66.507,40 zł
7. Budowa ulic wraz z kanalizacją deszczową na osiedlu Jeziorna I – 968.648,16 zł
8. Wykonanie chodnika i ścieżki rowerowej wzdłuż ul. Słowackiego od trasy N-S do ul. Dworskiej – 29.280,00 zł
9. Przebudowa ul. Polnej – 1.275,00 zł

10. Rozbudowa Miejskiej Sieci Ciepłowniczej przy ul. Armii Krajowej w ramach programu „Realizacja założeń miejscowych planów zagospodarowania przestrzennego i zobowiązań w zakresie układów komunikacyjnych i infrastruktury” – 150.227,47 zł
11. Modernizacja sieci co w pomieszczeniach archiwum w budynku przy ulicy Słowackiego 19 – 9.906,40 zł
12. Termomodernizacja budynku UM przy ul. Szkolnej 28 w ramach programu „Termomodernizacja budynków” – 532.443,97 zł
13. Modernizacja elewacji budynku Szkoły Podstawowej nr 8 – 293.692,98 zł
14. Przebudowa budynku przy ul. Kasztanowej 31 na potrzeby przedszkola – 12.500,00 zł
15. Urządzenie schroniska dla bezdomnych zwierząt – 1.555.010,00 zł
16. Budowa oświetlenia przy ul. Żelaznej – 105.907,52 zł
17. Skablowanie napowietrznej energetycznej sieci rozdzielczej wraz z przebudową WLZ w budynkach i obiektach w ul. Dąbrowskiego – 610.614,76 zł
18. Oświetlenie miasta – budowa nowych instalacji ulicznych – 65.215,11zł
19. Wykonanie zasilania energetycznego Starego Miasta – 137.661,72 zł
20. Zobowiązania wynikające z prowadzonych wcześniej inwestycji na terenie miasta – 152.376,58 zł
21. Odszkodowania – 13.815,81 zł
22. Budowa wodociągu w ul. Niskiej – 46.772,71 zł
23. Budowa kanalizacji sanitarnej wraz z przepompownią, budowa wodociągu w ul. Kleszcz w ramach programu ”Realizacja założeń miejscowych planów zagospodarowania przestrzennego i zobowiązań w zakresie układów komunikacyjnych infrastruktury – 288.862,51 zł
24. Poprawa stanu środowiska naturalnego w otoczeniu zbiornika Bugaj – infrastruktura osiedla Jeziorna II – wodociąg – 49.683,81 zł
25. Poprawa stanu środowiska naturalnego w otoczeniu zbiornika Bugaj - infrastruktura osiedla Jeziorna II - kanalizacja sanitarna – 744.075,01 zł
26. Budowa kanalizacji sanitarnej w ul. Małopolskiej i Kujawskiej w ramach porozumienia gmin – 203.140,94 zł
27. Budowa kanalizacji deszczowej w ul. Narutowicza – dokumentacja techniczna – 25.610,00 zł
28. Przebudowa fontanny w Parku im. Jana Pawła II – 56.824,16 zł
29. Rewitalizacja Starego Miasta w Piotrkowie Trybunalskim – etap II – 73.186,56 zł
30. Budowa wodociągu w ul. Grabskiej – 17.174,16 zł
31. Budowa zaplecza socjalno – szatniowego dla KS Polonia – 207.091,35 zł
32. Modernizacja stadionu Concordia – 1.184.616,87 zł
33. Budowa boiska wraz z zapleczem w ramach programu „Moje boisko - ORLIK 2012” – 992.177,39 zł
34. Budowa windy dla niepełnosprawnych w budynku Krytej Pływalni przy ul. Belzackiej 106 w Piotrkowie Tryb. – 103.839,80 zł

35. Trakt Wielu Kultur – 3.820.238,09 zł



ul. Dąbrowskiego

Zadania dotyczące powiatu

1. Przebudowa ul. Jerozolimskiej – 4.370.977,03 zł
2. Przebudowa mostu w ciągu ul. Wolborskiej – 47.834,85 zł
3. Poprawa dostępności do krajowej sieci dróg (nr 1,8,12,91) poprzez rozbudowę ul. Łódzkiej – 1.941.468,60 zł
4. Modernizacja ul. Wojska Polskiego od ul. Kostromskiej do ul. Powstańców Warszawskich – 1.581.071,83 zł
5. Rozbudowa i przebudowa ul. Karolinowskiej oraz rozbudowa ul. Rolniczej wraz z przebudową i budową niezbędnej infrastruktury – 226.395,78 zł
6. Poprawa bezpieczeństwa ruchu turystycznego i lokalnego poprzez modernizację ul. Zalesickiej w Piotrkowie Tryb. – 126.419,56 zł
7. Rozbudowa i przebudowa ul. Śląskiej wraz z niezbędną infrastrukturą techniczną – 23.726,02 zł
8. Rozwój bazy edukacyjnej poprzez budowę sali sportowej przy ZSP nr 4 w Piotrkowie Tryb. – 4.542.810,36 zł
9. Modernizacja pomieszczeń Miejskiego Zespołu ds. Orzekania o Niepełnosprawności – 8.231,00 zł

UTRZYMANIE DRÓG:

Zrealizowano w 2009r. prace polegające na wykonaniu bieżących remontów nawierzchni jezdni i chodników oraz elementów dróg na drogach i placach za łączną wartość brutto - 3 373 679,52 zł. obejmujące:

- remont cząstkowy nawierzchni bitumicznych masą asfaltobetonową z otaczarki na pow. - ok. 3.867 m²;
- remont cząstkowy nawierzchni bitumicznych metodą powierzchniowego utrwalania przy pomocy grysów na pow. - ok. 3 242 m²;

- remont chodników z płyt betonowych i kostki brukowej betonowej wraz z robotami towarzyszącymi i rozbiórkowymi na pow. - ok. 5 230 m²;
- profilowanie dróg gruntowo-szlakowych i wykonanie nawierzchnie z żużla paleniskowego lub z destruktu asfaltowego na pow. - ok. 159 080 m²;
- podbudowa z tłuczni betonowego, z kruszyw łamanych na pow.- ok.1 285 m²;
- frezowanie nawierzchni asfaltowej z wywozem kory asfaltowej na plac składowy na pow.- ok. 7 428 m²;
- warstwa ścieralna z mieszanek mineralno-bitumicznych asfaltowych, z mieszanek SMA, gr. warstwy po zagęszczeniu 4 cm na pow. - ok. 12 342 m²;

w tym również niżej wymienione zakresy robót o łącznej wartości brutto – 1.584.412,75 zł:

Lp.	Nazwa ulicy	Zakres prac	Wartość brutto w zł
1	ul. Rakowska - wykonano odcinek I od ul. Prostej do ul. Miast Partnerskich o dł. 200 mb i odcinek II od ul. Poleśnej w kierunku Szpitala na dł. 120 mb	Wykonano na nawierzchni jezdni warstwę ścieralną z masy asfaltobetonowej o gr. 4cm po zagęszczeniu	234.612,22
2	ul. Mieszka I	- wymiana nawierzchni jezdni z trylinki na masę asfaltobetonową, wymiana krawężnika, wymiana chodnika z płyt betonowych na kostkę betonową, zatoki postojowe	288.623,73
3	ul. Kazimierza Wielkiego	- wymiana nawierzchni jezdni z trylinki na masę asfaltobetonową, krawężnika, chodnika z płyt betonowych na kostkę betonową	296.423,01
4	ul. Pawlikowskiego ul. Ściegiennego od ul. P.Skargi do ul. Pawlikowskiego ul. P. Skargi od ul. Krasickiego do ul. Ściegiennego	- wymiana nawierzchni jezdni, krawężnika, nawierzchni chodnika na kostkę betonową, - wymiana zniszczonej nawierzchni z masy asfaltobetonowej i krawężnika	334.074,65
5	ul. Skargi i ul. Ściegiennego zatoki postojowe	nawierzchnia zatok z płyt ażurowych w krawężniku na pow. 151 m ²	12.895,00
6	Parking na skrzyżowaniu ulic Kostromska - Dmowskiego	wymiana nawierzchni jezdni na masę asfaltobetonową	130.496,67
7	ul. Piastowska 9 zatoka postojowa /pomiędzy ul. Próchnika a ul. Sienkiewicza/	wymiana zniszczonej nawierzchni z masy asfaltobetonowej	30.000,00
8	ul. Parafialna od ul. Sosnowej do ul. Miłej	wykonanie chodnika z kostki betonowej	71.532,08
11	Osiedle Wronia	wykonanie nawierzchni z masy asfaltobetonowej	185.755,19

Poza pracami drogowymi w ramach zadania „oznakowanie pionowe i poziome” wydatkowane były również środki na zapewnienie właściwego utrzymania oznakowania na terenie miasta:

piowego na kwotę brutto - **299 589,65 zł.**

poziomego na kwotę brutto - **208 072,46 zł.**

Wydatkowane były środki w celu zapewnienia odpowiedniego stanu technicznego dróg w okresie zimowym – „**akcja zima**” na kwotę – **632 793,13 zł. brutto.**

Realizując zadanie budżetowe „**Zakup energii, konserwacja i naprawa sygnalizacji świetlnych**” wykonywana była bieżąca konserwacja i naprawa sygnalizacji świetlnych i znaków aktywnych zlokalizowanych na terenie miasta Piotrkowa Tryb. za łączną kwotę brutto - **169 214,00 zł.**

Dokonano zakupu energii elektrycznej dla zasilania sygnalizacji świetlnych na kwotę – **95 338,74 zł.**

Zadania inwestycyjne:

1. Budowa włączenia ul. Batorego w Al. Kopernika wraz z przebudową odcinka ul. Batorego oraz budową miejsc postojowych w obrębie skrzyżowania ul. Batorego z Al. Kopernika i pełnienie nadzoru archeologicznego. Wartość 1 087 309,18 zł.

2. Przebudowa nawierzchni jezdni dróg dla klasy „L i D” w strefie zamieszkania. Razem wartość robót: 1.159.962,32 zł

	Nazwa ulicy	m²
1	ul. Majewskiego	550,00
2	ul. Wilcza	762,00
3	ul. Mała	322,00
4	ul. Piaskowa	3 085,00
5	ul. Roosevelta 21-23 (<i>boczna-tartak, skład węgla</i>)	500,00
6	ul. Handlowa	927,00
7	ul. Kasztanowa (<i>od zachodu do ul. Energetyków</i>)	1 716,00
8	ul. Łużycka	300,00
9	ul. Świerczów (<i>od ul. Świerczowskiej na północ</i>)	1 600,00
10	ul. Działkowa (<i>od ul. Broniewskiego na południe</i>)	500,00
11	ul. Fabianiego 4-46 (<i>droga + ciąg pieszy</i>)	950,00
12	ul. Mazowiecka	6150,00

3. Zaprojektowanie i wykonanie robót budowlanych polegających na przebudowie sygnalizacji świetlnej na skrzyżowaniu Al. Armii Krajowej i ul. Słowackiego w Piotrkowie Tryb. - wartość robót 299 876,00 zł. brutto

Dokonano zakupu urządzeń bezpieczeństwa ruchu drogowego (progi zwalniające, mini-ronda) za kwotę brutto – 53 680,00 zł.

Sprzątanie miasta

Tereny będące własnością Gminy i Skarbu Państwa są sprzątane przez firmę ZiOM wyłonioną w drodze przetargu nieograniczonego. Firma ZiOM codziennie utrzymuje czystość w „STREFIE” określonej ulicami - Żeromskiego – Próchnika – Sikorskiego – NS - Słowackiego – Kostromska – Wojska Polskiego – Jerozolimska – Śląska i tak:

- utrzymanie czystości na 49 terenach zielonych (skwery, zieleńce) na pow.162.373 m²

- koszenie traw i chwastów w pasie drogowym z wygrabieniem na 25 ulicach dł. 18.320 mb
- odśnieżanie chodników na 25 ulicach na dł. 37.550 mb
- zbieranie papierów i innych nieczystości w pasie drogowym na 25 ulicach na dł. 18.320 mb
- oczyszczanie z piasku i nieczystości ulic przy krawężnikach na 50 ulicach dł. 64.246 mb
- usuwanie nieczystości z koszy ulicznych i na psie odchody ze 1019 szt.
- utrzymanie czystości i porządku na przystankach autobusowych 237 szt.

Poza tym w/w firma wykonuje prace porządkowe poza strefą na zlecenia MZDiK:

- utrzymanie czystości w pasach drogowych ulic, usuwanie papierów i innych nieczystości na pow. 3 060 498 m²
- oczyszczanie jezdni wzdłuż krawężnika na 161 ulicach na dł. 359 591 mb
- zbieranie liści i wywóz na pow. 179 489 m²
- koszenie traw i chwastów w pasie drogowym na 117 ulicach o pow. 709 747 m²
- koszenie traw i chwastów na 55 terenach niezagospodarowanych o pow. 194 144 m²

Oświetlenie ulic

Na terenie miasta jest zainstalowanych opraw oświetleniowych na słupach oświetleniowych i energetycznych w ilości:

- drogi gminne 4 387 szt.
 - drogi powiatowe 2 596 szt.
 - drogi krajowe 637 szt.
- Ogółem 7 620 szt.

W stosunku do 2008 roku zainstalowano o 110 lamp więcej na drogach gminnych.

Zieleń na terenie miasta

Wykonano nasadzenia: drzew - 582 szt., krzewów ozdobnych i żywopłotowych - 5297 szt.

W ramach pielęgnacji drzew wykonano:

- cięcia techniczne i pielęgnacyjne drzew, krzewów – 10 686 szt.
- zabiegi pielęgnacyjne żywopłotów na pow. 7 783 m²
- karczowanie, frezowanie pni - 264 szt.
- usunięto wiatrołomy i wiatrowały - 241 szt.

Prace interwencyjne i roboty publiczne

W ramach umowy z Powiatowym Urzędem Pracy zatrudnienie pracowników w ramach prac interwencyjnych i robót publicznych przedstawiało się następująco:

- 25 osób - umowa od 12.01.2009 r. do dnia 30.06.2009 r.
- 1 osoba – umowa od 14.01.2009 r. do dnia 14.04.2009 r.
- 1 osoba – umowa od 02.02.2009 r. do dnia 31.07.2009 r.

- 15 osób - umowa od 16.03.2009 r. do dnia 31.08.2009 r.
- 17 osób – umowa od 04.05.2009 r. do dnia 31.08.2009 r.
- 1 osoba – umowa od 15.06.2009 r. do dnia 30.11.2009 r.
- 10 osób - umowa od 20.07.2009 r. do dnia 31.12.2009 r.
- 20 osób – umowa od 01.09.2009 r. do dnia 31.12.2009 r.
- 8 osób – umowa od 01.10.2009 r. do dnia 31.12.2009 r.

Przez ten okres zatrudnieni w ramach prac interwencyjnych i robót publicznych wykonywali zadania dotyczące prac porządkowych na terenie miasta, służb porządkowych przy imprezach organizowanych przez Miasto, współpracy ze Strażą Miejską, Miejskim Ośrodkiem Kultury, Ośrodkiem Sportu i Rekreacji, Urzędem Miasta, MZDiK.

II.5 LOKALNY TRANSPORT ZBIOROWY

1. Liczba linii autobusowych miejskich obsługiwanych przez:

- Miejski Zakład Komunikacyjny Sp. z o.o. 11,
- Przewoźników prywatnych 14.

2. Liczba autobusów do obsługi układu komunikacyjnego:

- Miejski Zakład Komunikacyjny Sp. z o.o. 26,
- Przewoźników prywatnych 31.

3. Łączny przebieg w kilometrach:

- Miejski Zakład Komunikacyjny Sp. z o.o. (wg. zawartych umów) 1.668.100 km,
- Przewoźników prywatnych (wg. udzielonych zezwoleń) 1 821 867 km.

4. Liczba przystanków autobusowych – 258

5. Wydatki - naprawa i konserwacja urządzeń przystankowych na kwotę 160. 582,37zł

II.6 OCHRONA ZDROWIA I OPIEKA SPOŁECZNA

Delegatura Łódzkiego Oddziału Wojewódzkiego Narodowego Funduszu Zdrowia w Piotrkowie Trybunalskim w 2009 r. na świadczenia realizowane przez świadczeniodawców z terenu Piotrkowa Trybunalskiego wydatkowała następujące środki (stan na 28.01.2010 r.):

- Podstawowa opieka zdrowotna – 22.597.193,07 zł
- Ambulatoryjna opieka specjalistyczna – 10.207.297,36 zł
- Rehabilitacja Lecznicza – 4.002.513,36 zł
- Leczenie stomatologiczne – 5.470.428,33 zł

Informacje o miejscach udzielania świadczeń medycznych przez świadczeniodawców na podstawie umowy z ŁOW NFZ zamieszczone są na stronie internetowej www.nfz-lodz.pl.

Wykaz świadczeniodawców realizujących świadczenia według zakresów poradni specjalistycznych w 2009r.:

	Samodzielny Szpital Wojewódzki im. Mikołaja Kopernika	SZPITAL REJONOWY	Niepubliczny Zakład Opieki Zdrowotnej KARDIO-MED. Lek.R. Kimelski	NZOZ Centrum Edukacyjno-Rehabilitacyjne SZANSA	NZOZ MEDICALL	Niepubliczny Zakład Opieki Zdrowotnej „ER-MED.”	SNZOZ K-MED. .	Niepubliczny Zakład Opieki Zdrowotnej Poradnia Okulistyczna Dominika Fiasza	Indywidualna Specjalistyczna Praktyka Lekarska – Violetta Wegienko	Indywidualna Specjalistyczna Praktyka Lekarska – Izabela Liziniewicz-Wojtyśiak	Indywidualna Specjalistyczna Praktyka Lekarska – Joanna Stec	Indywidualna Specjalistyczna Praktyka Lekarska – Iwona Bryszewska-Cyniak	Prywatny Gabinet Okulistyczny Dorota Sierant-Kalicka	Specjalistyczna Praktyka Lekarska Bogusława Bęben	Specjalistyczna Praktyka Lekarska lekarz Maria Wisniewska Poradnia Neurologiczna Dziecięca
PORADNIA ALERGOLOGICZNA					X										
PORADNIA ALERGOLOGICZNA DLA DZIECI	X				X										
PORADNIA ENDOKRYNOLOGICZNA	X				X	X									
PORADNIA GASTROENTEROLOGICZNA	X				X										
PORADNIA KARDIOLOGICZNA	X	X	X												
PORADNIA NEFROLOGICZNA	X														
PORADNIA DERMATOLOGICZNA	X								X	X	X	X			
PORADNIA NEUROLOGICZNA	X	X													
PORADNIA NEUROLOGICZNA DLA DZIECI															X
PORADNIA ONKOLOGICZNA	X				X										
PORADNIA CHEMIOTERAPII															
PORADNIA GRUŹLICY I CHOROÓB PŁUC	X														
PORADNIA GRUŹLICY I CHOROÓB PŁUC DLA DZIECI															
PORADNIA REUMATOLOGICZNA	X	X													
PORADNIA CHOROÓB ZAKAŻNYCH	X														
PORADNIA CHOROÓB ZAKAŻNYCH DLA DZIECI															
PORADNIA NEONATOLOGICZNA		X													
PORADNIA GINEKOLOGICZNO-POŁOŻNICZA	X	X			X	X	X								
PORADNIA CHIRURGII OGÓLNEJ	X	X			X										
PORADNIA CHIRURGII OGÓLNEJ DLA DZIECI	X														
PORADNIA CHIRURGII ONKOLOGICZNEJ	X														
PORADNIA ORTOPEDII I TRAUMATOLOGII NARZĄDU RUCHU	X														
PORADNIA OKULISTYCZNA	X	X			X	X		X					X	X	
PORADNIA OKULISTYCZNA DLA DZIECI								X							
PORADNIA LECZENIA JASKRY															
PORADNIA OTOLARYNGOLOGICZNA	X	X			X										
PORADNIA LOGOPEDYCZNA	X	X		X											
PORADNIA DIABETOLOGICZNA		X			X										
PORADNIA UROLOGICZNA		X			X	X									
PORADNIA LECZENIA BÓLU															

Informacja o zatrudnieniu lekarzy, pielęgniarek i położnych w placówkach podstawowej opieki zdrowotnej na terenie Piotrkowa Trybunalskiego

	Nazwa świadczeniodawcy	Ulica świadczeniodawcy	Liczba zatrudnionych lekarzy POZ	Liczba zatrudnionych pielęgniarek POZ	Liczba zatrudnionych położnych POZ	Liczba zatrudnionych pielęgniarek medycyny szkolnej
1	SZPITAL REJONOWY W PIOTRKOWIE TRYBUNALSKIM	Roosevelta 3	31	11	5	28
3	Niepubliczny Zakład Opieki Zdrowotnej NOVA-MED.	Słowackiego 74	1	1	-	-
4	NZOZ MEDICALL	Wojska Polskiego 77	5	2	-	-
5	Niepubliczny Zakład Opieki Zdrowotnej PRIMMED	Kostromska 53	7	5	1	-
6	Niepubliczny Zakład Opieki Zdrowotnej ARC MED.	Kościelna 1	7	4	1	-
7	NIEPUBLICZNY ZAKŁAD OPIEKI ZDROWOTNEJ MEDICUS	Dmowskiego 37	4	3	1	-
8	Niepubliczny Zakład Opieki Zdrowotnej Twoje Zdrowie sp. z o.o.	Łódzka 21	6	6	1	-
9	Niepubliczny Zakład Opieki Zdrowotnej SANTE	Garbarska 10/12	2	6	1	-
10	Niepubliczny Zakład Opieki Zdrowotnej MEDICA	Hutnicza 18	2	2	1	-
11	Niepubliczny Zakład Opieki Zdrowotnej „Twoja Poradnia Lekarska” s.c.	Garbarska 10/12	3	6	-	-
12	Niepubliczny Zakład Opieki Zdrowotnej „Hipokrates”	Wolborska 7A	6	3	1	-
13	Niepubliczny Zakład Opieki Zdrowotnej „Nasz Doktor” Turlejski i Partnerzy – Lekarze	Wyspiańskiego 14	5	3	1	-
SUMA:			79	52	13	28

Wykaz świadczeniodawców realizujących świadczenia podstawowej opieki zdrowotnej:

Zakres świadczeń w podstawowej opiece zdrowotnej	Nazwa świadczeniodawcy	Ulica świadczeniodawcy	Kontakt	Telefon 044/	Uwagi
Transport – POZ	Samodzielny Szpital Wojewódzki im. Mikołaja Kopernika	Rakowska 15	lek. Marek Konieczko	648-03-00	-
POZ	SZPITAL REJONOWY W PIOTRKOWIE TRYBUNALSKIM	Roosevelta 3	Paweł Banaszek	645-11-15	-
Świadczenia pielęgniarstwa – POZ	SZPITAL REJONOWY W PIOTRKOWIE TRYBUNALSKIM	Roosevelta 3	Paweł Banaszek	645-11-15	-
Nocna i świąteczna opieka – POZ	SZPITAL REJONOWY W PIOTRKOWIE TRYBUNALSKIM	Roosevelta 3	Paweł Banaszek	645-11-15	-
Transport – POZ	SZPITAL REJONOWY W PIOTRKOWIE TRYBUNALSKIM	Roosevelta 3	Paweł Banaszek	645-11-15	-
Nocna i świąteczna opieka – POZ	Centrum Medyczne TWmed T.Bilski Sp.j.	Kostromska 55/17	Małgorzata Sikorska	umowa realizowana do 30.06.2009 r.	
POZ	Niepubliczny Zakład Opieki Zdrowotnej NOVA-MED.	Słowackiego 74	Tomasz Nowacki	649-19-86	-
POZ	NZOZ MEDICALL	Wojska Polskiego 77	Edyta Gizler	647-12-75	-
Świadczenia pielęgniarstwa – POZ	NZOZ MEDICALL	Wojska Polskiego 77	Edyta Gizler	647-12-75	-
POZ	Niepubliczny Zakład Opieki Zdrowotnej PRIMMED	Kostromska 53	Ewa Konieczko-Ludwiczak	646-67-92	-
Świadczenia pielęgniarstwa – POZ	Niepubliczny Zakład Opieki Zdrowotnej PRIMMED	Kostromska 53	Ewa Konieczko-Ludwiczak	646-67-92	-
POZ	Niepubliczny Zakład Opieki Zdrowotnej ARC MED.	KOŚCIELNA 1	Gemel Gerard	732-63-93	-
Świadczenia pielęgniarstwa – POZ	Niepubliczny Zakład Opieki Zdrowotnej ARC MED.	KOŚCIELNA 1	Gemel Gerard	732-63-93	-
Nocna i świąteczna opieka – POZ	Niepubliczny Zakład Opieki Zdrowotnej ARC MED.	KOŚCIELNA 1	Gemel Gerard	732-63-93	-
POZ	NIEPUBLICZNY ZAKŁAD OPIEKI ZDROWOTNEJ MEDICUS	Dmowskiego 37	Bogusław Różga	649-10-85	-
Świadczenia pielęgniarstwa – POZ	NIEPUBLICZNY ZAKŁAD OPIEKI ZDROWOTNEJ MEDICUS	Dmowskiego 37	Bogusław Różga	649-10-85	-
POZ	Niepubliczny Zakład Opieki Zdrowotnej Twoje Zdrowie sp. z o.o.	Łódzka 21	Andrzej Grzegorski	649-40-15	-
Świadczenia pielęgniarstwa – POZ	Niepubliczny Zakład Opieki Zdrowotnej Twoje Zdrowie sp. z o.o.	Łódzka 21	Andrzej Grzegorski	649-40-15	-

Zakres świadczeń w podstawowej opiece zdrowotnej	Nazwa świadczeniodawcy	Ulica świadczeniodawcy	Kontakt	Telefon 044/	Uwagi
POZ	Niepubliczny Zakład Opieki Zdrowotnej SANTE	Garbarska 10/12	Anna Westrych	646-42-15	-
Świadczenia pielęgniarki - POZ	Niepubliczny Zakład Opieki Zdrowotnej SANTE	Garbarska 10/12	Anna Westrych	646-42-15	-
Nocna i świąteczna opieka - POZ	Niepubliczny Zakład Opieki Zdrowotnej SANTE	Garbarska 10/12	Anna Westrych	646-42-15	-
POZ	Niepubliczny Zakład Opieki Zdrowotnej MEDICA	Hutnicza 18	Iwona Piętakiewicz	648-08-57	-
Świadczenia pielęgniarki - POZ	Niepubliczny Zakład Opieki Zdrowotnej MEDICA	Hutnicza 18	Iwona Piętakiewicz	648-08-57	-
POZ	Niepubliczny Zakład Opieki Zdrowotnej "Twoja Poradnia Lekarska" s.c.	Garbarska 10/12	Małgorzata Mrozińska	648-69-55	-
Świadczenia pielęgniarki - POZ	Niepubliczny Zakład Opieki Zdrowotnej "Twoja Poradnia Lekarska" s.c.	Garbarska 10/12	Małgorzata Mrozińska	648-69-55	-
Nocna i świąteczna opieka - POZ	Niepubliczny Zakład Opieki Zdrowotnej "Twoja Poradnia Lekarska" s.c.	Garbarska 10/12	Małgorzata Mrozińska	648-69-55	-
POZ	Niepubliczny Zakład Opieki Zdrowotnej "Hipokrates"	Wolborska 7A	Przemysław Winiarski	646-46-01	-
Świadczenia pielęgniarki - POZ	Niepubliczny Zakład Opieki Zdrowotnej "Hipokrates"	Wolborska 7A	Przemysław Winiarski	646-46-01	-
Nocna i świąteczna opieka - POZ	Niepubliczny Zakład Opieki Zdrowotnej "Hipokrates"	Wolborska 7A	Przemysław Winiarski	646-46-01	-
POZ	Niepubliczny Zakład Opieki Zdrowotnej "Nasz Doktor" Turlejski i Partnerzy – Lekarze	Wyspiańskiego 14	Sławomir Turlejski	648-22-55	-
Świadczenia pielęgniarki - POZ	Niepubliczny Zakład Opieki Zdrowotnej "Nasz Doktor" Turlejski i Partnerzy – Lekarze	Wyspiańskiego 14	Sławomir Turlejski	648-22-55	-

MIEJSKI OŚRODEK POMOCY RODZINIE

Miejski Ośrodek Pomocy Rodzinie w Piotrkowie Trybunalskim realizuje zadania gminne (własne zlecone) oraz zadania powiatowe (własne i zlecone) przypisane ustawami do realizacji przez Powiatowe Centra Pomocy Rodzinie i Ośrodki Pomocy Społecznej. Zadania Ośrodek realizuje w oparciu o obowiązującą od dnia 1 maja 2004 roku ustawę o pomocy społecznej. Pomoc społeczna wspiera osoby i rodziny w wysiłkach zmierzających do zaspokojenia niezbędnych potrzeb i umożliwia im życie w warunkach odpowiadających godności człowieka.

Zadania zlecone gminie:

1. wypłata zasiłków stałych - 570 osób;
2. opłata składek na ubezpieczenie zdrowotne – świadczeniem tym objęte są osoby korzystające z zasiłków stałych i świadczeń rodzinnych nie posiadające ubezpieczenia zdrowotnego z innego tytułu.
Składka na ubezpieczenie zdrowotne w 2009 roku wynosiła 9% od wysokości otrzymywanego świadczenia. MOPR w 2009 roku opłacił składki na ubezpieczenie zdrowotne dla 555 osób, w tym dla:
 - 479 osób pobierających zasiłek stały;
 - 76 osób pobierających świadczenie pielęgnacyjne;
3. realizacja specjalistycznych usług opiekuńczych – 32 osoby;
4. wypłata zasiłków dla osób poszkodowanych w wyniku suszy – 1 osoba (odwołanie za 2008 rok).

Zadania własne gminy:

1. zasiłki celowe – 1.782 rodziny /ok. 4.455 osób w rodzinach/, w tym specjalne zasiłki celowe – 309 osób.

Główne przeznaczenie zasiłków celowych:

- zasiłki celowe na zakup leków i leczenie – 625 osób;
- zasiłki celowe na zakup obuwia – 504 osoby;
- zasiłki celowe na zakup odzieży – 307 osób;
- sprawienie pogrzebu – 6 świadczeń;
- zasiłek celowy na dofinansowanie do opłaty energii – 479 osób;
- inne (woda, okulary, gaz, dowód osobisty itp.) – 940 osób;
- zasiłek celowy na dofinansowanie do remontu – 34 osoby;
- zasiłki celowe z tytułu zdarzenia losowego – 21 rodzin;
- zaopatrzenie w opał – 1.057 osób i rodzin, w tym : zasiłki celowe na zakup opału – 405 rodzin; opał w naturze – 520 rodzin; specjalny zasiłek celowy na opał – 132 osoby
- wieczerza wigilijna – organizowana przez Dzienny Dom Pomocy Społecznej i Miejski Ośrodek Pomocy Rodzinie – 200 osób skierowanych przez MOPR;

- wypoczynek letni dla dzieci (kolonie, półkolonie i dofinansowania do indywidualnych skierowań na obozy letnie) – 194 dzieci;
- 2. zasiłki okresowe – 1.896 rodzin /ok. 4607 osób w rodzinach/;
- 3. wieloletni program „Pomoc państwa w zakresie dożywiania” – 6.090 osób:
 - zasiłki na zakup posiłku i żywność – 5.856 osób /2.282 rodziny/;
 - pomoc w postaci „gorącego posiłku” – 195 osób;
 - dożywianie uczniów w szkołach – 733 dzieci;
- 4. realizacja usług opiekuńczych – 233 osoby (w tym 13 osób - usługi specjalne).

W 2009 roku terenowi pracownicy socjalni MOPR:

- zwizytowali 24.837 środowisk;
- udzielili 2.369 rodzinom pomocy wyłącznie w postaci pracy socjalnej;
- zawarto 281 kontraktów socjalnych;
- przeprowadzili 1.536 wywiadów alimentacyjnych;
- stwierdzili, że w 140 rodzinach sytuacja uległa poprawie i środowisko nie kwalifikuje się do pomocy.

Przyznawanie i wypłacanie dodatków mieszkaniowych

W 2009 roku złożono 4.218 wniosków o przyznanie dodatku mieszkaniowego – w postaci dodatku mieszkaniowego objęto pomocą 1.615 osób, dla których wypłacono 19.383 dodatki.

Przyznawanie i wypłacanie świadczeń rodzinnych

1. W ramach świadczeń rodzinnych w 2009 roku wypłacono:

- 68.379 zasiłków rodzinnych dla 6.331 dzieci, z tego:
 - 3.345 dodatków z tytułu opieki nad dzieckiem w okresie urlopu wychowawczego dla 505 osób;
 - 414 dodatków z tytułu urodzenia dziecka;
 - 4.437 dodatków z tytułu samotnego wychowywania dziecka dla 471 dzieci;
 - 5.305 dodatków z tytułu kształcenia i rehabilitacji dziecka niepełnosprawnego dla 530 osób;
 - 4.062 dodatki z tytułu rozpoczęcia roku szkolnego dla 4.062 osób;
 - 828 dodatków z tytułu podjęcia nauki przez dziecko w szkole poza miejscem zamieszkania dla 157 dzieci;
 - 7.655 dodatków związanych z wychowaniem dziecka w rodzinie wielodzietnej dla 737 osób;
 - 808 jednorazowych zapomóg z tytułu urodzenia dziecka;

2. 21.466 zasiłków pielęgnacyjnych dla 2.012 osób;

3. 10.003 świadczenia z funduszu alimentacyjnego dla 911 osób;
4. 1.926 świadczeń pielęgnacyjnych dla 186 osób;
5. 152 osobom korzystającym ze świadczeń pielęgnacyjnych opłacono składki na ubezpieczenie społeczne.

Klub Wolontariusza przy MOPR

Przy Miejskim Ośrodku Pomocy Rodzinie działa Klub Wolontarystyczny, w którym zarejestrowanych jest 22 wolontariuszy. Systematyczną pomoc niesie 15 wolontariuszy zarówno dzieciom przy odrabianiu lekcji (7 rodzin), osobom starszym (2 osoby) i osobom niepełnosprawnym (6 osób).

Programy opracowywane i realizowane przez MOPR

Program edukacyjno – korekcyjny dla sprawców przemocy

Program powstał w odpowiedzi na Krajowy Program Przeciwdziałania Przemocy w Rodzinie jako część systemu działań skierowanych na przeciwdziałanie przemocy w rodzinie i dopełnienie różnych form administracyjno - prawnych podejmowanych wobec sprawców przemocy. Program realizowany był przez Miejski Ośrodek Pomocy Rodzinie w Piotrkowie Trybunalskim już po raz trzeci.

Głównym założeniem programu była pomoc sprawcom w zaprzestaniu stosowania przemocy poprzez edukację mającą na celu:

- Zmniejszenie przez odbiorców programu skali zachowań opartych na przemocy,
- Bardziej efektywne radzenie sobie z trudnymi uczuciami, takimi jak złość czy poczucie krzywdy,
- Wzrost skuteczności kontroli nad własnymi impulsami i zachowaniami,
- Zmianę przekonań uczestników programu dotyczących przemocy,
- Wzrost świadomości odbiorców nt .konsekwencji stosowania przemocy (dla nich samych i dla osób jej doświadczających)
- Nabycie przez uczestników alternatywnych do przemocy sposobów budowania relacji i wpływu w środowisku domowym,
- Zmotywowanie uczestników do zaprzestania picia alkoholu i podjęcia terapii odwykowej.

W programie uczestniczyło 5 osób (3 mężczyzn i 2 kobiety w wieku od 33 do 55 lat) identyfikujących się z problemem przemocy.

Każda z osób uczestniczących w programie została zdiagnozowana psychologicznie i na podstawie tej diagnozy został dla niej opracowany osobisty program terapii krótkoterminowej, który realizowany był podczas sesji terapii indywidualnych.

Program trwał od lipca 2009r. do października 2009r.

Projekt systemowy w ramach Europejskiego Funduszu Społecznego „Aktywizacja osób niepełnosprawnych – szansą na zatrudnienie”

W roku 2009 Miejski Ośrodek Pomocy Rodzinie w Piotrkowie Trybunalskim rozpoczął realizację projektu systemowego „Aktywizacja osób niepełnosprawnych – szansą na zatrudnienie” współfinansowanego ze środków Europejskiego Funduszu. Projekt adresowany jest do 30 osobowej grupy osób niepełnosprawnych, korzystających z pomocy MOPR

zamieszkałych na terenie miasta Piotrkowa Trybunalskiego. Realizacja Projektu ma na celu zwiększenie potencjału społecznego i zawodowego osób zagrożonych wykluczeniem społecznym, a także wsparcie integracji społecznej osób niepełnosprawnych przy zastosowaniu aktywnych form integracji.

W roku 2009 w ramach powyższego projektu realizowano m.in. następujące zadania:

- Aktywna integracja (szkolenia zawodowe, treningi kompetencji i umiejętności społecznych, poradnictwo i wsparcie indywidualne oraz grupowe);
- Praca socjalna (w tym m.in. realizacja 30 kontraktów socjalnych, zatrudnienie pracownika socjalnego – doradcy ds. osób niepełnosprawnych);
- Zasiłki i pomoc w naturze dla osób uczestniczących w projekcie;
- Działania o charakterze środowiskowym (w tym m.in. wyjazd do teatru w Warszawie dla uczestników projektu);
- Zarządzanie projektem;
- Promocja projektu (w tym m.in.: ogłoszenia w prasie lokalnej, materiały promocyjne dla uczestników projektu, informacje na stronie internetowej);

Zadania zlecone powiatowe i zadania własne powiatu:

1. W 2009 roku zadania z zakresu rehabilitacji zawodowej były w całości realizowane przez Powiatowy Urząd Pracy w Piotrkowie Trybunalskim.
2. Zadania z zakresu rehabilitacji zawodowej i społecznej realizowane przez Centrum Rehabilitacji Społecznej Osób Niepełnosprawnych Miejskiego Ośrodka Pomocy Rodzinie w 2009 roku:

Ad.2.1.Zadania z zakresu rehabilitacji zawodowej obejmowały:

- przyznawanie osobom niepełnosprawnym jednorazowych środków na podjęcie działalności gospodarczej – 8 osób;
- zwrot kosztów poniesionych przez pracodawcę z związku z wyposażeniem stanowisk pracy dla osób niepełnosprawnych – 6 pracodawców, którzy utworzyli 7 nowych stanowisk dla osób niepełnosprawnych;
- finansowanie kosztów szkolenia i przekwalifikowania zawodowego osób niepełnosprawnych – 9 osób;
- zwrot wydatków na instrumenty i usługi rynku pracy dla osób niepełnosprawnych poszukujących pracy niepozostających w zatrudnieniu – 3 osoby.

Ad.2.2.Zadania z zakresu rehabilitacji społecznej obejmowały:

- dofinansowanie uczestnictwa w turnusach rehabilitacyjnych – 595 osób, w tym: dzieci i młodzież z opiekunami – 114 osób, dorośli z opiekunami – 481 osób;
- dofinansowanie prac dotyczących likwidacji barier architektonicznych – 6 osób dorosłych;
- dofinansowanie likwidacji barier technicznych i w komunikowaniu się – 9 osób dorosłych;

- dofinansowanie kosztów działania Warsztatów Terapii Zajęciowej – udział 45 osób niepełnosprawnych;
- dofinansowanie zaopatrzenia w sprzęt rehabilitacyjny – 9 osób, w tym: dzieci i młodzież – osoba, dorośli – 8 osób;
- dofinansowanie zaopatrzenia w przedmioty ortopedyczne i środki pomocnicze – 594 osób, w tym: dzieci i młodzież – 59 osób, dorośli – 535 osób;
- dofinansowanie sportu, kultury i rekreacji: W 2009 roku zawartych zostało 12 umów z organizacjami i stowarzyszeniami działającymi na terenie miasta Piotrkowa Trybunalskiego i z tej formy dofinansowania skorzystało 632 osoby niepełnosprawne z opiekunami, w tym 128 dzieci i młodzieży.

Miejski Zespół ds. Orzekania o Niepełnosprawności

Prowadzenie Zespołu ds. Orzekania o Niepełnosprawności dla celów pozarentowych jest zadaniem powiatowym, który orzeka o niepełnosprawności lub o stopniu niepełnosprawności oraz wydaje legitymacje dokumentujące niepełnosprawność lub stopień niepełnosprawności.

W 2009 roku Zespół wydał:

1. 2.674 orzeczenia o niepełnosprawności i stopniu niepełnosprawności, w tym:
 - 2.385 orzeczeń dla osób po 16 roku życia;
 - 289 orzeczeń dla osób przed 16 rokiem życia;
2. 394 legitymacji osobom niepełnosprawnym, w tym:
 - 343 legitymacje dla osób powyżej 16 roku życia;
 - 51 legitymacji dla osób przed 16 rokiem życia;

Ośrodek Interwencji Kryzysowej Miejskiego Ośrodka Pomocy Rodzinie

Głównym zadaniem Ośrodka jest udzielanie szybkiej i profesjonalnej pomocy w postaci porad prawnych, psychologicznych, pedagogicznych i terapeutycznych osobom i rodzinom znajdującym się w sytuacjach kryzysu osobistego i losowego, a także osób dotkniętych kryzysem przewlekłym (choroba, zaburzenia psychiczne, alkoholizm, przemoc w rodzinie, narkomania).

W 2009 roku specjaliści w Ośrodku Interwencji Kryzysowej udzielili ogółem 545 porad specjalistycznych, w tym: prawnik udzielił 225 porad; psycholog 138 porad; pedagog 129 porad; socjoterapeuta 53 porady.

Koszty usamodzielnienia osób opuszczających placówki opiekuńczo- wychowawcze oraz koszty pobytu dzieci z terenu Piotrkowa Trybunalskiego w placówkach na terenie innych powiatów:

W 2009 roku w ramach powyższego zadania MOPR zrealizował:

- pomoc finansową na usamodzielnienie osób opuszczających placówki – 4 osoby,
- pomoc finansową na kontynuowanie nauki – 24 osoby,
- pomoc na zagospodarowanie w formie rzeczowej – 8 osób.

Przyznawanie pomocy pieniężnej dla rodzin zastępczych:

W 2009 roku w ramach tego zadania MOPR zrealizował:

- pomoc pieniężną dla 141 rodzin zastępczych, w których przebywało 208 dzieci;
- pomoc pieniężną na kontynuowanie nauki dla 55 pełnoletnich wychowanków;
- jednorazową pomoc dla dzieci przyjętych do rodzin zastępczych (6 rodzin);
- pomoc pieniężną na usamodzielnienie dla 5 pełnoletnich wychowanków;
- pomoc na zagospodarowanie w formie rzeczowej – 8 osób.

Koszty pobytu w domach pomocy społecznej osób skierowanych przez gminę

W 2009 roku w domach pomocy społecznej przebywało na koszt gminy 121 osób.

PLACÓWKI OPIEKUŃCZO – WYCHOWAWCZE

Na terenie miasta funkcjonują następujące placówki opiekuńczo – wychowawcze:

Specjalny Ośrodek Szkolno – Wychowawczy, Al. 3-go Maja 28/34

Jest to Ośrodek dla dzieci specjalnej troski, upośledzonych umysłowo w stopniu lekkim, umiarkowanym i głębokim w wieku od 7 do 21 lat. W skład ośrodka wchodzi:

- Szkoła Podstawowa nr 17 Specjalna dla dzieci upośledzonych w stopniu lekkim. Obecnie funkcjonują w szkole 5 oddziały z 44 uczniami.
- Szkoła Podstawowa Specjalna nr 1 – tzw. „Szkoła Życia” dla dzieci upośledzonych w stopniu umiarkowanym, znacznym i głębokim z 6 oddziałami z 38 uczniami oraz 3 grupy rewalidacyjno – wychowawcze z 9 uczniami.
- Gimnazjum nr 6 Specjalne z aktualną liczbą 68 uczniów uczących się w 7 oddziałach.
- Szkoła Specjalna Przystosowująca do pracy o 3 – letnim okresie kształcenia z 6 oddziałami i liczbą 39 uczniów, przystosowująca do pracy dzieci z upośledzeniem umysłowym w stopniu umiarkowanym lub znacznym.

Poradnia Psychologiczno – Pedagogiczna, ul. Dmowskiego 47

Jej podstawowym zadaniem jest:

- wspomaganie wszechstronnego rozwoju dzieci i młodzieży, efektywności uczenia się, nabywania i rozwijania umiejętności negocjacyjnego rozwiązywania konfliktów i problemów oraz innych umiejętności z zakresu komunikacji interpersonalnej.
- profilaktyka uzależnień i innych problemów dzieci i młodzieży, udzielanie pomocy psychologiczno – pedagogicznej dzieciom i młodzieży z grup ryzyka,
- terapia zaburzeń rozwojowych i zachowań dysfunkcyjnych,
- prowadzenie edukacji prozdrowotnej wśród uczniów, rodziców i nauczycieli,
- wspomaganie wychowawczej i edukacyjnej funkcji rodziny i szkoły

Poradnia obsługuje miasto Piotrków Trybunalski i powiat ziemski piotrkowski.

Bursa szkolna, ul. Broniewskiego 16

Z dniem 1 września 2009 roku na podstawie Uchwały Nr XXXVI/626/09 Rady Miasta Piotrkowa Trybunalskiego z dnia 24 kwietnia 2009 roku włączono Bursę Szkolną Nr 1 do Zespołu Szkół Ponadgimnazjalnych nr 3 i przekształcono ten zespół w Zespół Szkół Ponadgimnazjalnych

i Placówek Opiekuńczo – Wychowawczych Nr 3 w Piotrkowie Trybunalskim. W roku szkolnym 2009/2010 do Bursy Szkolnej zakwalifikowano 45 młodzieży.

Włączona placówka jest międzyszkolną, koedukacyjną placówką opiekuńczo – wychowawczą przeznaczoną dla młodzieży kształcącej się poza miejscem stałego miejsca zamieszkania, uczęszczającej do szkół ponadgimnazjalnych na terenie miasta.

W okresie pobytu w bursie wychowankom zapewnia się pełen zakres potrzeb opiekuńczo – wychowawczych poprzez zapewnienie:

- odpłatnego całodziennego wyżywienia
- sanitarno – higienicznych warunków zakwaterowania i odpowiednich warunków do nauki
- możliwości rozwijania uzdolnień i zainteresowań

Dom Dziecka, ul. Wysoka 24/26

Dom Dziecka w roku 2009 przekształcił się w placówkę wielofunkcyjną pełniąc funkcje:

- socjalizacyjną – zapewniającą dziecku całodobową opiekę i wychowanie oraz aspokajanie jego potrzeb życiowych, zgodnie z ustalonymi standardami usług opiekuńczo-wychowawczych, jeśli potrzeby te na stałe lub okresowo nie mogą być zaspokajane w domu rodzinnym,
- interwencyjną – zapewniającą dziecku natychmiastową, krótkotrwałą opiekę całodobową, której celem jest opracowanie diagnozy dotyczącej poziomu rozwoju, a w szczególności w sferze poznawczej, emocjonalnej, zdrowotnej, relacji z rodziną, rówieśnikami z uwzględnieniem wskazań wychowawczych i dydaktycznych. Pobyt dziecka w placówce nie może trwać dłużej niż 3 miesiące. W przypadku gdy postępowanie sądowe w sprawie uregulowania sytuacji prawnej dziecka jest w toku, pobyt w placówce może być przedłużony nie dłużej jednak niż o 3 miesiące,
- konsultacyjno-wspierającą – zapewniającą dzieciom i ich rodzicom wsparcie i poradnictwo psychologiczno-pedagogiczne, dostęp do innych specjalistów a także udzielanie informacji o instytucjach zajmujących się statutowo pomocą dziecku i rodzinie. Każda grupa wychowawcza dysponuje co najmniej dwoma miejscami dla wychowanków objętych opieką o charakterze interwencyjnym.

Placówka swoją opieką obejmowała dzieci od wieku noworodkowego do wieku wczesnoszkolnego, nie dłużej jak do 10-go roku życia, w sytuacji rodzeństwa i posiadania wolnego miejsca. Do placówki trafiały dzieci z rodzin; nadużywających alkohol, gdzie występowała przemoc, niezaradność wychowawcza, zaburzenia psychiczne jednego z rodziców. W większości dzieci umieszczane były na podstawie postanowienia sądu, w tym często umieszczane w trybie natychmiastowym (gdzie zagrażało zdrowiu, bezpieczeństwu, życiu dziecka). W większości rodzice naszych podopiecznych to osoby bezrobotne.

Ilość osób korzystających z usług placówki: W roku 2009 w placówce przebywało 52 dzieci, opuściło placówkę 28 podopiecznych. Liczba przyjętych dzieci w roku 2009 – 24 dzieci. Na dzień 31.12.2009r. w placówce przebywało 24 dzieci.

Formy pomocy: Placówka świadczyła różnorodne formy pomocy i terapii dla swoich podopiecznych jak i ich rodziców: konsultacje medyczne dzieci (118), zabiegi chirurgiczne dzieci, szczepienia ochronne dzieci, opieka pediatryczna – cały rok, rehabilitacja dzieci na terenie placówki – cały rok, badania podopiecznych w Poradni Psychologiczno-Pedagogicznej (trudności w nauce, problemy wychowawcze) (5 dzieci), badania dzieci w Rodzinnym Ośrodku Diagnostyczno-Konsultacyjnym (6 dzieci), zajęcia korekcyjno-wyrównawcze dla dzieci, zajęcia specjalistyczne w zakresie gimnastyki korekcyjnej zapobiegającej płaskostopiu dla dzieci 11 dzieci), zajęcia logopedyczne dla dzieci - cały rok, kierowanie rodziców naszych podopiecznych na terapię do Poradni dla Osób z Problemami Alkoholowymi lub do Miejskiej Komisji Rozwiązywania Problemów Alkoholowych działającej przy Urzędzie Miasta celem podjęcia leczenia zamkniętego, przekazywanie odzieży używanej dla dzieci i ich rodziców (w sytuacji odejścia dziecka do domu rodzinnego a także do rodzin zastępczych), dostarczanie ofert pracy i pomoc pracownika socjalnego w zakresie redagowania pism urzędowych oraz wskazywanie różnorodnych form pomocy rodzinie.

Pogotowie Opiekuńcze, ul. Wojska Polskiego 77

W roku 2009 Pogotowie Opiekuńcze realizowało zadania całodobowej, wielofunkcyjnej placówki opiekuńczo-wychowawczej typu interwencyjno - socjalizacyjnego. W ciągu roku przebywało w placówce 57 wychowanków, w tym 16 nowoprzyjętych. Średniomiesięcznie w ciągu roku przebywało 38 dzieci.

Praca była prowadzona w oparciu o trzy koedukacyjne grupy wychowawcze oraz poprzez realizację indywidualnych planów pracy z dzieckiem i jego rodziną. Zaspokajano życiowe potrzeby podopiecznych m. in.: wyżywienie, zaopatrzenie w odzież i obuwie, leki, podręczniki i przybory szkolne oraz środki higieny i artykuły chemiczne.

W ramach zapewnienia dostępności różnorodnych form pomocy i opieki dzieciom przebywającym w placówce realizowano:

- naukę szkolną w szkołach podstawowych i ponadpodstawowych, w tym dla dzieci z niepełnosprawnością intelektualną, oraz w formie nauczania indywidualnego;
- zajęcia edukacyjno - profilaktyczne i indywidualną terapię psychologiczną i pedagogiczną na terenie placówki oraz logopedyczną w Poradni Psychologiczno Pedagogicznej;
- zajęcia korekcyjno – kompensacyjne , rewalidacyjne na terenie SOSW i wyrównujące braki w wiadomościach szkolnych przy współpracy z Wolontariuszami z Uniwersytetu Humanistyczno –Przyrodniczego w Piotrkowie;
- zajęcia opiekuńcze i wychowawcze oraz indywidualną pracę z dzieckiem zgodnie z obowiązującym standardem
- podstawową opiekę lekarską i specjalistyczną w placówkach opieki zdrowotnej oraz bieżącą realizację zaleceń lekarskich
- zajęcia sportowe, rekreacyjne, wypoczynek letni i zimowy oraz zapewniono środki na udział dzieci w ofercie kulturalnej proponowanej przez macierzyste szkoły;

Ośrodek Adopcyjno –Opiekuńczy, ul. Wysoka 24/26

Głównym zadaniem Ośrodka jest organizowanie zastępczego środowiska rodzinnego dla dzieci pozbawionych opieki rodzicielskiej, a także wspomaganie i upowszechnianie

zastępczych form opieki i wychowania rodzinnego. W 2009 r. do Rejestru Interesantów wpisano 1795 osób .

W Rejestrze Kandydatów na Rodziców Adopcyjnych i Zastępczych od stycznia do końca grudnia 2009 roku zarejestrowano 25 rodzin zainteresowanych różnymi formami opieki nad dzieckiem, które złożyły wymagane dokumenty i przystąpiły do procedury diagnostyczno – przygotowawczej na którą składa się: rozmowa informacyjna, diagnoza rodziny (badanie psychologiczne), wywiad w rodzinie, szkolenie grupowe (program PRIDE – 10 spotkań po 3 godziny + 2 konsultacje indywidualne; program „Czekam” 4 spotkania po 2 godziny). Oba programy kończą się spotkaniem panelowym, na które zapraszane są osoby prowadzące rodzinne formy środowiska zastępczego, rodziny adopcyjne, dyrektorzy placówek opiekuńczo- wychowawczych, rozmowy problemowe w okresie oczekiwania, Komisja Kwalifikacyjna.

W 2009 r. przeszkolono na różne formy rodzinnego środowiska zastępczego 14 rodzin (2 grupy) programem PRIDE oraz 13 rodzin (3 grupy) autorskim programem „Czekam”. Ponadto przeszkolono 1 grupę (9 rodzin) rodzin zastępczych już funkcjonujących z terenu Piotrkowa Tryb., 1 grupę (9 rodzin) z terenu powiatu piotrkowskiego oraz 1 grupę (4 rodziny) z powiatu opoczyńskiego. Trenerzy prowadzą ewaluację przeprowadzonych szkoleń. Z ankiet wynika, iż uczestnicy wysoko oceniają zajęcia, chętnie w nich uczestniczą. Zdobytą wiedzę uważają za potrzebną i przydatną.

W 2009 r. odbyły się 2 posiedzenia Komisji Kwalifikacyjnej, na których rozpatrzono wnioski 19 rodzin kandydatów, z czego zakwalifikowano 17 rodzin. Obecnie zarejestrowane są 34 rodziny oczekujące na różne formy rodzinnego środowiska zastępczego.

W 2009 roku Ośrodek Adopcyjno – Opiekuńczy powierzył: 19 dzieci- adopcja krajowa, 15 dzieci- adopcja zagraniczna, 1 dziecko- rodzina preadopcyjna krajowa.

Ośrodek Adopcyjno – Opiekuńczy ma stały kontakt z rodzinami adopcyjnymi. Na bieżąco udzielano w Ośrodku różnorodnych form wsparcia pedagogiczno – psychologicznego, porad (rozmowy wspierające, informacyjne, psychoedukacja, porady prawne) 31 rodzinom adopcyjnym.

Psychologowie prowadzili obserwacje i badania 31 dzieci zgłoszonych do umieszczenia w zastępczych środowiskach rodzinnych. Ośrodek przyjął karty zgłoszeniowe 31 dzieci w celu poszukiwania zastępczego środowiska rodzinnego. Na koniec grudnia 2009 r. na umieszczenie w zastępczej formie wychowania rodzinnego oczekiwało 28 dzieci, są to dzieci starsze, z poważnymi problemami zdrowotnymi, które oczekują na rodzinę w Centralnym Banku Danych o Dzieciach.

W 2009 roku pracownicy merytoryczni przeprowadzili 181 rozmów problemowych w rodzinach zastępczych, 63 rozmowy indywidualne z wychowankami tych rodzin, 17 rozmów z rodzinami biologicznymi. Działaniami Ośrodka objęto 93 rodziny zastępcze oraz 12 rodzin biologicznych. Pomoc rodzinom zastępczym obejmuje indywidualne i systemowe konsultacje, poradnictwo pedagogiczno – psychologiczne (psychoedukację, rozmowy wspierające), pomoc prawną.

Ośrodek Adopcyjno – Opiekuńczy kontynuuje program pod nazwą “Przyjaciół Rodziny”. W 2009 roku 10 wolontariuszy z Uniwersytetu Humanistyczno- Przyrodniczego pomagało 9 dzieciom z rodzin zastępczych i 1 dziecku z rodziny adopcyjnej w nauce i częściowo organizując im czas wolny.

Świetlica Środowiskowa „Bartek”, ul. Norwida 4

Środowiskowa Świetlica Socjoterapeutyczna „Bartek” funkcjonowała w czterech oddziałach na różnych osiedlach miasta. Z dniem 18 maja 2009 r. rozpoczął działalność oddział „Wierzeje” przy ul. Wrzosowej 8, w budynku Zgromadzenia Braci Szkół Chrześcijańskich. Natomiast z dniem 9 listopada 2009 r. rozpoczęto prowadzenie dwóch oddziałów: „Słoneczko” w pomieszczeniach Szkoły Podstawowej Nr 8, ul. Sienkiewicza 8 oraz „Tęcza” w Gimnazjum Nr 2 ul. Broniewskiego 5.

Organizowano w świetlicach pracę opiekuńczo-wychowawczą, zajęcia socjoterapeutyczne ze stałymi grupami wychowanków, udzielano pomocy dydaktycznej, pedagogicznej, socjalnej, prowadzono pracę z rodziną, dożywianie dla dzieci, udzielano dzieciom pomocy rzeczowej.

Świetlice obejmowały opieką 120 dzieci. Zapewniano opiekę wychowawczą dzieciom w wieku 5 – 16 lat, ale przeważająca liczba wychowanków to dzieci w wieku 7 – 14.

Rodziny naszych podopiecznych w 80 % są klientami Miejskiego Ośrodka Pomocy Rodzinie.

Świetlica „Bartek” ul. Norwida 4 pracowała w dniach poniedziałek – piątek w godzinach 8.00 – 18.00, praca administracyjno-merytoryczna w godz. 8.00 – 16.00, praca opiekuńczo-wychowawcza z dziećmi była prowadzona – „Bartek” w godz. 12 – 18, „Wierzeje” w godz. 14 – 18, „Słoneczko” w godz. 16 – 19.30 oraz „Tęcza” w godz. 15.00 – 19.30.

W ciągu roku 2009 zatrudnienie zmieniało się, w grudniu Świetlica zatrudniała 12 pracowników.

1. Zajęcia z dziećmi: (cykle zajęć: socjoterapeutyczne, edukacyjne, wychowawcze, profilaktyczne, ogólnorozwojowe),

- zajęcia – organizacja czasu wolnego – plastyczno-praktyczne, umuzykalniające (śpiew, taniec, gra na prostych instrumentach), rekreacyjne,
- zajęcia grupowe w grupach zadaniowych - edukacyjne, profilaktyczne, relaksacyjne, terapeutyczne (spotkania, pogadanki, ćwiczenia),
- zajęcia socjoterapeutyczne dla dzieci z rodzin z problemem alkoholowym i dla dzieci z zaburzeniami zachowania,
- zajęcia w zespołach zainteresowań (kulinarne, sportowe, teatralne, plastyczne, komputerowe),
- zajęcia indywidualne, praca z indywidualnym przypadkiem (indywidualna pomoc w nauce, uzupełnianie zaległości, wyrównywanie deficytów, wzbogacanie wiedzy, rozmowy i interwencje wychowawcze),
- pomoc i terapia pedagogiczna indywidualna i grupowa,
- gry i zabawy, wycieczki,
- okolicznościowe uroczystości,
- wypoczynek podczas ferii: zimowe – realizujemy dodatkowe, opracowane programy (profilaktyczny, edukacyjny, przyrodniczo-ekologiczny, wychowawczo- terapeutyczny), wakacje – organizujemy wypoczynek w formie półkolonii,
- prowadzimy dożywianie dla dzieci, wydajemy paczki żywnościowe dla rodzin najuboższych (we współpracy z fundacją Divine Mercy).

PLACÓWKI POMOCY SPOŁECZNEJ

Środowiskowy Dom Samopomocy ul. Dmowskiego 20

W ramach zadań zleconych gminie w strukturze Miejskiego Ośrodka Pomocy Rodzinie działa Środowiskowy Dom Samopomocy – czynny od poniedziałku do piątku w godz. 7.30-15.30. Jest placówką pobytu dziennego o zasięgu lokalnym i ośrodkiem wsparcia dla osób z zaburzeniami psychicznymi z liczbą miejsc 30.

W 2009 roku pracownicy ŚDS utworzyli dla podopiecznych indywidualne plany wspierania i aktywizacji. Przeprowadzili grupowe treningi umiejętności z następujących bloków tematycznych: stymulacja procesów poznawczych; edukacja prozdrowotna; samopoznanie, prowadzenie spraw osobistych; prowadzenie gospodarstwa domowego; rozwój umiejętności społecznych; rozwijanie zainteresowań; wykorzystanie czasu wolnego; terapia zajęciowa; zajęcia relaksacyjne, ruchowe, zabawy integracyjne.

Dom Pomocy Społecznej ul. Żwirki 5/7

To placówka stacjonarna umożliwiająca zarówno pobyt stały jak i okresowy z całodobową opieką. Dom Pomocy Społecznej dysponuje 106 miejscami przeznaczonymi dla osób przewlekle somatycznie chorych i osób w podeszłym wieku, niezdolnymi do samodzielnego funkcjonowania w środowisku.

W 2009 roku Dom Pomocy Społecznej w Piotrkowie Trybunalskim na bieżąco realizował swoje zadania i cele świadcząc usługi:

- w zakresie potrzeb bytowych; zapewniając miejsce zamieszkania, wyżywienia, odzieży i obuwia oraz utrzymanie czystości;
- w zakresie potrzeb opiekuńczych: pomoc w podstawowych czynnościach życiowych,
- wspomagające: aktywizujące, podnoszące sprawność i usamodzielniające mieszkańców w miarę ich możliwości,
- religijne.

W piotrkowskim Domu w dniu 31 grudnia 2009 roku przebywało 106 mieszkańców, w tym 48 osób przewlekle somatycznie chorych i 58 osób w podeszłym wieku. Wśród 106 mieszkańców 49 osób przebywa w DDPS na starych zasadach i 57 osób na nowych zasadach. Przedział wiekowy wszystkich mieszkańców to 46 – 97 lat. W placówce na dzień 31 grudnia 2009 było zatrudnionych 91 pracowników na 87,65 etatach.

Dzienny Dom Pomocy Społecznej ul. Wojska Polskiego 127

Jest to ośrodek wsparcia o zasięgu lokalnym, swoją działalność w 2009 roku kierował do emerytów oraz do osób o zmniejszonej sprawności psychofizycznej, spowodowanej chorobą, wiekiem, niepełnosprawnością, oferując następujące formy pomocy:

1. Zapewnienie opieki i odpowiednich warunków w trakcie pobytu w świetlicy DDPS.

W okresie od 02.01.2009 r. do 31.12.2009 r. Miejski Ośrodek Pomocy Rodzinie w Piotrkowie Trybunalskim wydał decyzje na pobyt w DDPS 13 osobom. Podopieczni mieli możliwość przebywania w świetlicy placówki od poniedziałku do piątku w godzinach: 7³⁰ - 15³⁰.

2. Świadczenie usług opiekuńczych, specjalistycznych usług opiekuńczych oraz specjalistycznych usług opiekuńczych dla osób z zaburzeniami psychicznymi.

Z opieki skorzystało średnio miesięcznie 184 osób, w tym:

- 164 osoby z usług zwykłych i specjalistycznych.,
- 20 osób z usług specjalistycznych dla osób z zaburzeniami psychicznymi

Wśród podopiecznych było: 144 kobiety, 40 mężczyzn w przedziale wiekowym od 31 do 103 lat.

W okresie od 02.01.2009 do 31.12. 2009 roku łącznie zrealizowano:

- 57.242 godziny usług opiekuńczych w tym specjalistycznych usług opiekuńczych 1.957.
- 8.145 godzin usług specjalistycznych dla osób z zaburzeniami psychicznymi.

3. Możliwość korzystania z posiłku dla emerytów, rencistów oraz osób potrzebujących w ramach programu rządowego „Pomoc Państwa w zakresie dożywiania”

Średnio dziennie z posiłku korzystało: obiady – 202 osoby, zupa z wkładką - 39 osób, śniadania i kolacje – 5 osób.

DDPS w 2009 roku przygotował i wydał :

- 61.199 obiadów, w tym 816 dla Środowiskowego Domu Samopomocy, 2.452 w ramach programu rządowego „Pomoc Państwa w zakresie dożywiania”,
- 1.530 śniadań i kolacji,
- 12.007 zup z wkładką w ramach programu rządowego „Pomoc Państwa w zakresie dożywiania” dla osób potrzebujących skierowanych do DDPS decyzją z MOPR.

Działalność prowadzona przez Dzienny Dom Pomocy Społecznej w Piotrkowie Trybunalskim w 2009 roku:

1. Zapewnienie opieki i odpowiednich warunków w trakcie pobytu,
2. Świadczenie usług opiekuńczych, specjalistycznych usług opiekuńczych oraz specjalistycznych usług opiekuńczych dla osób z zaburzeniami psychicznymi,
3. Organizacja i funkcjonowanie działu żywienia,
4. Wspieranie działalności klubów seniora.

Na dzień 31.12.2009 r. w Dziennym Domu Pomocy Społecznej zatrudnione były 63 osoby, w tym 41 osób jako opiekun.

Miejski Żłobek Dzienny ul. Belzacka 97e

Jest publicznym zakładem opieki zdrowotnej prowadzonym w formie jednostki budżetowej.

Żłobek obejmuje opieką dzieci od 4 miesiąca do 3 lat w czasie określonym przez rodziców (ilość dni i godzin) - ilość miejsc 75. Żłobek jest dostępny od poniedziałku do piątku w godz. 6.00 do 16.30. W roku 2009 z usług żłobka skorzystało –131 dzieci.

W ramach opieki nad dzieckiem żłobek zapewnia:

- czuwa nad zdrowiem, bezpieczeństwem, dobrym samopoczuciem, a także nad rozwojem powierzonych dzieci;
- indywidualną pracę z dzieckiem, gdy wymaga tego jego rozwój;
- opiekę pielęgniarską;
- żywienie w pełnym zakresie lub z wybranymi posiłkami, zgodnie z obowiązującymi normami żywieniowymi i wskazaniem lekarskim, w przypadku stosowania diety;
- rytm dnia dostosowany do potrzeb wiekowych dzieci.

II.7 SYSTEM EDUKACJI

PRZEDSZKOLA SAMORZĄDOWE

W roku szkolnym 2009/2010 na terenie miasta funkcjonuje 13 publicznych przedszkoli samorządowych. Wychowaniem przedszkolnym objętych jest 1.754 dzieci, z tego:

Lp.	Wiek dzieci	Liczba dzieci
1.	3 - 5 - letnie	1.165
2.	6 – letnie	545
RAZEM		1.754

W Przedszkolu Samorządowym nr 24 mieszczącym się przy ul. Topolowej 14 w Piotrkowie Trybunalskim funkcjonują oddziały integracyjne. W związku z tym z dniem 1 września 2009 roku Uchwałą Nr XXXVII/647/09 Rady Miasta Piotrkowa Trybunalskiego z dnia 26 maja 2009 roku zmieniono nazwę przedszkola na Przedszkole Samorządowe nr 24 z oddziałami integracyjnymi im. Misia Uszatka w Piotrkowie Trybunalskim. Uczęszczające do tych oddziałów dzieci niepełnosprawne objęte są systematyczną opieką psychologiczną i logopedyczną. Specjaliści obejmują swoją pomocą nie tylko dzieci chore, ale również zdrowe, z niewielkimi zaburzeniami emocjonalnymi i mowy.

W szkołach podstawowych zlokalizowane są oddziały „0” – 5-cio godzinne z następujących przedszkoli:

- w Szkole Podstawowej nr 10 - 2 oddziały „0” (PS nr 5)
- w Szkole Podstawowej nr 11 - 2 oddziały „0” (PS nr 8)
- w Szkole Podstawowej nr 5 - 1 oddział „0” (PS nr 11)
- w Szkole Podstawowej nr 2 - 1 oddział „0” (PS nr 16)
- w Szkole Podstawowej nr 12 - 3 oddziały „0” (PS nr 19)
- w Zespole Szkolno Gimnazjalnym nr 1 2 oddziały „0” (PS nr 24)

STRUKTURA PRZEDSZKOLI SAMORZĄDOWYCH – w roku szkolnym 2009/2010

Lp.	Przedszkole	Liczba oddziałów	Razem dzieci	Liczba dzieci - 3 - 5 latki	Liczba dzieci - 6 - latki	Z tego dzieci 6-letnie w oddział. 5-cio godz.	Oddziały "0" (5 godz.) w Przedszkolach Samorządowych	Oddziały "0" w Szkołach Podstawowych	
1.	Przedszkole Samorządowe nr 1	6	140	89	51	17	1	-	-
2.	Przedszkole Samorządowe nr 5	6	148	50	98	38	-	2	SP nr 10
3.	Przedszkole Samorządowe nr 7	6	151	116	35	-	-	-	-
4.	Przedszkole Samorządowe nr 8	6	137	81	56	36	-	2	SP nr 11
5.	Przedszkole Samorządowe nr 11	6	144	84	60	24	-	1	SP nr 5
6.	Przedszkole Samorządowe nr 12	4	98	74	24	-	-	-	-
7.	Przedszkole Samorządowe nr 14	6	138	79	59	37	1	-	-
8.	Przedszkole Samorządowe nr 15	5	136	88	48	-	-	-	-
9.	Przedszkole Samorządowe nr 16	4	88	51	37	18	-	1	SP nr 2
10.	Przedszkole Samorządowe nr 19	9	205	126	79	65	-	3	SP nr 12
11.	Przedszkole Samorządowe nr 20	4	100	77	23	-	-	-	-
12.	Przedszkole Samorządowe nr 24	7	153	89	64	42	-	2	ZSG nr 1
13.	Przedszkole Samorządowe nr 26	3	72	49	23	-	-	-	-
RAZEM:		72	1710	1053	657	277	2	11	-

W porównaniu z rokiem poprzednim liczba dzieci uczęszczających do przedszkoli zmniejszyła się o 44. Ogólna liczba oddziałów przedszkolnych wynosi 72, w tym 2 oddziały „0” w przedszkolu. Obecnie funkcjonuje 13 oddziałów „0” pięciogodzinnych z liczbą 277 dzieci (2 oddziały w przedszkolach, 11 w szkołach podstawowych).

Na terenie miasta funkcjonuje 8 przedszkoli niepublicznych:

- | | |
|---|-------------------|
| 1. Przedszkole Niepubliczne Sióstr Salezjanek | dzieci - 72 |
| 2. Prywatne Przedszkole Magdaleny Jakubiak | dzieci - 111 |
| 3. Przedszkole Niepubliczne im. Jana Pawła II | dzieci - 50 |
| 4. Przedszkole Niepubliczne im. E. Bojanowskiego | dzieci - 121 |
| 5. Prywatne Przedszkole Montessori „Villa Bambini BIS” | dzieci - 54 |
| 6. Prywatne Przedszkole Montessori „Villa Bambini” | dzieci - 65 |
| 7. Przedszkole Prywatne „Jacek i Agatka” | dzieci - 2 |
| 8. Prywatne Przedszkole Stowarzyszenia Przyjaciół Szkół Katolickich | dzieci - 69 |
| RAZEM: | dzieci 544 |

SZKOŁY PODSTAWOWE

W roku szkolnym 2009/2010 w 9 – ciu szkołach podstawowych uczy się 4.035 uczniów tworząc 169 oddziałów. Średnia liczba uczniów na oddział wynosi 23,87.

W porównaniu z rokiem 2008/2009 liczba uczniów zmniejszyła się o 105, a liczba oddziałów nie zmieniła się i wynosi 169. Spowodowane jest to mniejszą liczbą uczniów w oddziale.

Lp.	Szkoła	Liczba uczniów	Liczba oddziałów	Średnia liczba uczniów w oddziale
1	SP – 2	183	6	30,50
2	SP – 3	557	24	23,21
3	SP – 5	311	16	19,43
4	SP – 8	290	13	22,31
5	SP – 10	264	14	18,86
6	SP – 11	407	17	23,94
7	SP – 12	924	36	25,66
8	SP – 13	425	18	23,61
9	SP – 16	674	25	26,96
RAZEM		4.035	169	23,87

W Szkole Podstawowej nr 5 od roku szkolnego 2002/2003 funkcjonują oddziały integracyjne. Oddziały te liczą po 20 dzieci, w tym 5 z niepełnosprawnością: z wadą słuchu, trudnościami w uczeniu się, z upośledzeniem umysłowym w stopniu lekkim, z mózgowym porażeniem dziecięcym, z niepełnosprawnością ruchową.

Z dniem 1 września 2009 roku szkoła zmieniła nazwę zgodnie z Uchwałą Nr XXXIII/561/09 Rady Miasta Piotrkowa Trybunalskiego z dnia 21 stycznia 2009 roku na Szkołę Podstawową nr 5 z oddziałami integracyjnymi im. A. F. Modrzewskiego w Piotrkowie Trybunalskim. Szkoła prawidłowo organizuje proces kształcenia uczniów o specjalnych potrzebach edukacyjnych.

GIMNAZJA

W roku szkolnym 2009/2010 na terenie miasta funkcjonuje 5 gimnazjów publicznych, w których uczy się 2.431 gimnazjalistów w 93 oddziałach.

Lp.	Szkoła	Liczba uczniów	Liczba oddziałów	Średnia liczba uczniów w oddziale
1	Gimnazjum – 1	517	20	25,85
2	Gimnazjum – 2	293	13	22,54
3	Gimnazjum – 3	323	13	24,85
4	Gimnazjum – 4	565	19	29,74
5	Gimnazjum – 5	733	28	26,18
RAZEM		2.431	93	26,14

W porównaniu z rokiem 2008/2009 liczba gimnazjalistów zmniejszyła się o 109 uczniów, liczba oddziałów zmniejszyła się o 1 i wynosi 93.

SZKOŁY PONADGIMNAZJALNE

W roku szkolnym 2009/2010 na terenie miasta Piotrkowa Trybunalskiego funkcjonuje:

- 6 zespołów szkół ponadgimnazjalnych
- 4 licea ogólnokształcące
- 2 licea ogólnokształcące funkcjonujące przy zespołach szkół ponadgimnazjalnych (w ZSP nr 1 – V LO i ZSP nr 2 – VI LO)

SZKOŁY PONADGIMNAZJALNE - LICEA OGÓLNOKSZTAŁCĄCE

Liczba uczniów i oddziałów w roku szkolnym 2009/2010, w porównaniu z rokiem szkolnym 2008/2009 przedstawia się następująco:

Lp.	Szkoła	Rok szkolny 2008/2009			Rok szkolny 2009/2010		
		Liczba uczniów	Liczba oddziałów	Średnia liczba uczniów w oddziale	Liczba uczniów	Liczba oddziałów	Średnia liczba uczniów w oddziale
1	I LO	573	17	33,70	589	17	34,65
2	II LO	640	18	35,55	618	18	34,33
3	III LO	602	18	33,44	592	18	32,88
4	IV LO	358	13	27,54	367	12	30,58
5	V LO	342	12	28,50	311	11	28,27
6	VI LO	334	13	25,69	288	12	24,00
RAZEM		2.849	91	31,31	2.765	88	31,42

W porównaniu z rokiem szkolnym 2008/2009 liczba uczniów zmniejszyła się o 84, a liczba oddziałów zmniejszyła się o 3.

SZKOŁY PONADGIMNAZJALNE – ZESPOŁY SZKÓŁ PONADGIMNAZJALNYCH

Liczba uczniów i oddziałów w szkołach ponadgimnazjalnych zawodowych w roku szkolnym 2009/2010, w porównaniu z rokiem szkolnym 2008/2009 przedstawia się następująco:

Lp.	Szkoła	Rok szkolny 2008/2009			Rok szkolny 2009/2010		
		Liczba uczniów	Liczba oddziałów	Średnia liczba uczniów w oddziale	Liczba uczniów	Liczba oddziałów	Średnia liczba uczniów w oddziale
1	ZSP – 1 (bez V LO)	305	13	23,46	306	13	23,54
2	ZSP – 2 (bez VI LO)	389	16	24,31	317	14	22,64
3	ZSP i POW – 3	638	26	24,54	664	28	23,71
4	ZSP – 4	681	31	21,97	634	26	24,38
5	ZSP – 5	572	21	27,24	522	20	26,10
6	ZSP – 6	698	26	26,85	648	25	25,92
RAZEM		3.283	133	24,68	3.091	126	24,53

Z powyższego zestawienia wynika, że w zespołach szkół ponadgimnazjalnych zmniejszyła się liczba uczniów i oddziałów. Stan liczbowy uczniów zmniejszył się o 192, a liczba oddziałów zmniejszyła się o 7.

Poniższe zestawienie przedstawia sieć zespołów szkół ponadgimnazjalnych w roku szkolnym 2009/2010.

Nazwa zespołu	Szkoła	Profil/zawód
ZSP nr 1	V Liceum Ogólnokształcące	-
	Technikum Mechaniczno - Elektryczne	technik mechatronik, technik elektronik, technik elektryk,
	Zasadnicza Szkoła Zawodowa nr 1	elektromechanik, elektromechanik pojazdów samochodowych
ZSP nr 2	VI Liceum Ogólnokształcące	-
	II Liceum Profilowane	kontynuacja nauki – Zarządzanie informacją
	Technikum Budowy Maszyn	technik mechanik, technik teleinformatyk
	Zasadnicza Szkoła Zawodowa nr 2	mechanik – monter maszyn i urządzeń, ślusarz, operator obrabiarek skrawających
ZSP nr 3	Technikum Kształtowania Środowiska	technik budownictwa, technik drogownictwa, technik geodeta, technik ochrony środowiska, technik informatyk
	Zasadnicza Szkoła Zawodowa nr 3	murarz, stolarz, technolog robót wykończeniowych w budownictwie, monter instalacji i urządzeń sanitarnych
ZSP nr 4	Technikum Gastronomiczno - Usługowe	technik żywienia i gospodarstwa domowego, technik spedytor, technik technologii żywności
	Zasadnicza Szkoła Zawodowa	kucharz małej gastronomii, sprzedawca, mechanik pojazdów samochodowych, elektromechanik, fryzjer
ZSP nr 5	Liceum Profilowane	Kontynuacja nauki – ekonomiczno - administracyjny
	Technikum Ekonomiczno - Handlowe	technik ekonomista , technik handlowiec, technik logistyk
ZSP nr 6	Technikum Menedżersko - Usługowe	technik technologii odzieży, technik hotelarstwa, technik poligraf
	Centrum Kształcenia Ustawicznego - Gimnazjum dla Dorosłych - Liceum Ogólnokształcące dla Dorosłych - Liceum Ogólnokształcące Uzupełniające dla absolwentów ZSZ	-

SZKOŁY NIEPUBLICZNE

Na terenie miasta w roku szkolnym 2009/2010 funkcjonuje 61 szkół niepublicznych o uprawnieniach szkół publicznych, do których uczęszcza 5.722 uczniów, których organami prowadzącymi są:

1. Piotrkowskie Stowarzyszenie im. Edmunda Bojanowskiego - Przedszkole Niepubliczne im. Edmunda Bojanowskiego, ul. Wojska Polskiego 27.
2. Zgromadzenie Córek Marii Wspomorzycielki (Siostry Salezjanki) - Przedszkole Niepubliczne Sióstr Salezjanek, ul. Armii Krajowej 19.
3. Magdalena Jakubiak:
 - Przedszkole Niepubliczne Magdaleny Jakubiak, ul. Wolborska 50
 - Prywatna Szkoła Podstawowa w Piotrkowie Trybunalskim, ul. Wolborska 48.
4. Zgromadzenie Sióstr Służebniczek Niepokalanego Poczęcia Najświętszej Marii Panny - Przedszkole Niepubliczne im. Jana Pawła II, ul. Wojska Polskiego 36.
5. Edyta Bąkiewicz:
 - Prywatne Przedszkole Montessori „Villa Bambini”, ul. Jerozolimska 24,
 - Prywatne Przedszkole Montessori „Villa Bambini BIS”, ul. Pijarska 7,
 - Punkt Przedszkolny „Bambini” w Piotrkowie Trybunalskim, ul. Mieszka I 1 m. 19.
6. Grażyna Nowak - Prywatne Przedszkole „Jacek i Agatka”, ul. Parkowa 38
7. Parafia Rzymskokatolicka Najświętszego Serca Jezusowego:
 - Katolicka Szkoła Podstawowa, ul. Armii Krajowej 19,
 - Katolickie Gimnazjum, ul. Armii Krajowej 19.
8. Towarzystwo Oświatowe Ziemi Piotrkowskiej - Szkoła Podstawowa Towarzystwa Oświatowego Ziemi Piotrkowskiej, ul. Stronczyńskiego 1
9. Stowarzyszenie Przyjaciół Szkół Katolickich:
 - Przedszkole Stowarzyszenia Przyjaciół Szkół Katolickich, ul. Dmowskiego 32,
 - Katolickie Gimnazjum Stowarzyszenia Przyjaciół Szkół Katolickich, ul. Stronczyńskiego 1
 - Katolickie Liceum Ogólnokształcące Stowarzyszenia Przyjaciół Szkół Katolickich, ul. Stronczyńskiego 1
 - Katolickie Zaoczne Liceum Ogólnokształcące Stowarzyszenia Przyjaciół Szkół Katolickich, ul. Stronczyńskiego 1.
10. Agnieszka Krużyńska:
 - Gimnazjum "RAWITA", ul. Rycerska 12,
 - Liceum Ogólnokształcące "RAWITA", ul. Rycerska 12,
 - Liceum Ogólnokształcące dla dorosłych "RAWITA", ul. Rycerska 12.
11. "O'CHIKARA" M. Kwiatkowski, D. Kowalski s.j. ul. Spokojna 8a/20 20-074 Lublin:
 - Policealna Szkoła Detektywów i Pracowników Ochrony "O'CHIKARA", ul. Krakowskie Przedmieście 11,
 - Policealna Szkoła Bezpieczeństwa i Higieny Pracy O'CHIKARA, ul. Krakowskie Przedmieście 11.

12. „Euroexpo” Sp. z o.o. ul. Klonowa 15, 81 – 583 Gdynia - Elitarna Szkoła Służb Ochrony i Biznesu "COBRA", Al. Kopernika 1.
13. Laboda – Tomborowska Lokalne Centrum Edukacji „OMEGA” Sp. z o.o., ul. Warszawska 28/15a Kielce - Policealna Szkoła Farmaceutyczna "OMEGA", Al. Kopernika 1.
14. Marcin Kwiatkowski - Centrum Edukacji Dorosłych "ALFA", Szkoła Policealna, Al. Kopernika 1.
15. Towarzystwo Edukacji Bankowej S.A. w Poznaniu al. Niepodległości 2 Filia w Piotrkowie Trybunalskim:
- Szkoła Informatyki i Internetu w Piotrkowie Trybunalskim, ul. Armii Krajowej 24a,
 - Szkoła Europejska "Eurocollege" w Piotrkowie Tryb., ul. Armii Krajowej 24a,
 - Szkoła Zdrowia i Urody w Piotrkowie Trybunalskim, ul. Armii Krajowej 24a,
 - Niepubliczna Policealna Szkoła TEB Edukacja, ul. Armii Krajowej 24a,
 - Szkoła Medyczna TEB Edukacja dla młodzieży, ul. Armii Krajowej 24a,
 - Szkoła Medyczna TEB Edukacja dla dorosłych, ul. Armii Krajowej 24a.
16. GABOR Sp. z o.o. Sp. k.:
- Zaoczne Technikum Uzupełniające dla Dorosłych, Al. 3-go Maja 36/38,
 - Zaoczne Technikum dla Dorosłych, Al. 3-go Maja 36/38,
 - Zaoczne Liceum Uzupełniające dla Dorosłych , Al. 3-go Maja 36/38,
 - Policealna Szkoła Zawodowa, Al. 3-go Maja 36/38.
17. Fundacja Rozwoju Zasobów Ludzkich-Policealna Szkoła Zawodowa, ul. Słowackiego 67.
18. Zakład Doskonalenia Zawodowego Łodzi, ul. Łąkowa 4:
- Zaoczne Technikum dla Dorosłych, ul. Pawlikowskiego 5,
 - Zaoczne Uzupełniające Liceum Ogólnokształcące dla Dorosłych, ul. Pawlikowskiego 5,
 - Zaoczne Liceum Ogólnokształcące dla Dorosłych, ul. Pawlikowskiego 5,
 - Zaoczna Policealna Szkoła Zawodowa dla Dorosłych, ul. Pawlikowskiego 5.
19. Edyta Bąkowicz, Waldemar Giez:
- Zaoczne Technikum Uzupełniające dla dorosłych, ul. Żeromskiego 11,
 - Zaoczne Technikum Zawodowe dla dorosłych, ul. Żeromskiego 11,
 - Zaoczna Policealna Szkoła Zawodowa, ul. Żeromskiego 11,
 - Medyczna Szkoła Policealna w Piotrkowie Trybunalskim, ul. Żeromskiego 11.
20. Jolanta Grzesiuk, Zygmunt Rogoziński:
- Zaoczna Policealna Szkoła Zawodowa, ul. Armii Krajowej 17
 - Zaoczne Liceum Ogólnokształcące, ul. Armii Krajowej 17.
21. Ireneusz Koch:
- Szkoła Policealna dla Dorosłych, ul. Dąbrowskiego 16,
 - Liceum Ogólnokształcące dla Dorosłych, ul. Dąbrowskiego 16,
 - Uzupełniające Liceum Ogólnokształcące dla Dorosłych, ul. Dąbrowskiego 16.

22. Piotrkowska Fundacja im. A.F. Modrzewskiego, ul. Słowackiego 7/9:

- Zaoczne Liceum Ogólnokształcące, ul. Słowackiego 7/9,
- Zaoczne Uzupełniające Liceum Ogólnokształcące, ul. Słowackiego 7/9,
- Policealna Szkoła Zawodowa dla Dorosłych, ul. Słowackiego 7/9.

23. "COSINUS " Sp. z o.o. ul. Gliniana 32, 91 - 336 Łódź:

- Zaoczne Liceum Ogólnokształcące "COSINUS", ul. Broniewskiego 5,
- Zaoczne Uzupełniające Liceum Ogólnokształcące "COSINUS", ul. Wojska Polskiego 37,
- Zaoczna Policealna Szkoła "COSINUS", ul. Wojska Polskiego 37.

24. Katarzyna Nurkowska:

- Technikum dla Dorosłych "ARKAN", ul. Krakowskie Przedmieście 36,
- Uzupełniające Technikum dla Dorosłych "ARKAN", ul. Krakowskie Przedmieście 36,
- Szkoła Policealna dla Dorosłych "ARKAN", ul. Krakowskie Przedmieście 36.

25. Jarosław Kielanowski:

- Zaoczne Liceum Ogólnokształcące dla dorosłych „Elita”, ul. Kostromska 50,
- Zaoczne Uzupełniające Liceum Ogólnokształcące dla dorosłych „Elita”, ul. Kostromska 50,
- Zaoczna Policealna Szkoła Zawodowa dla dorosłych „Elita”, ul. Kostromska 50.

26. Stowarzyszenie Koło Pomocy Dzieciom Niepełnosprawnym, ul. Rycerska 16 - Centrum Edukacyjno - Rehabilitacyjne „SZANSA” , ul. Wysoka 21.

SZKOŁY WYŻSZE

Ogółem w Piotrkowie Trybunalskim w uczelniach wyższych w roku akademickim 2009/2010 kształci się 6.143 studentów w porównaniu z rokiem ubiegłym nastąpił spadek liczby studentów o 13,1%.

UNIwersytet HUMANISTYCZNO – PRZYRODNICZY J. KOCHANOWSKIEGO W KIELCACH FILIA W PIOTRKOWIE TRYBUNALSKIM

W roku akademickim 2009/2010 w Filii Uniwersytetu Humanistyczno-Przyrodniczego w Piotrkowie Trybunalskim funkcjonują na dwóch Wydziałach następujące kierunki studiów:

Wydział Filologiczno-Historyczny

Kierunek studiów	Nazwa specjalności
<i>Filologia polska</i>	filologia polska z historią
	filologia polska z językiem angielskim
	filologia polska z dziennikarstwem
	filologia polska nauczycielska
<i>Historia</i>	historia z historią wojskowości
	archiwistyka
	historia z wiedzą o społeczeństwie
	historia ogólna
<i>Stosunki międzynarodowe</i>	współczesne stosunki międzynarodowe
	bezpieczeństwo międzynarodowe
<i>Filologia</i>	eurologistyka
	filologia angielska z wiedzą o kulturze

Wydział Nauk Społecznych

Kierunek studiów	Nazwa specjalności
<i>Pedagogika</i>	pedagogika wczesnoszkolna i przedszkolna z terapią pedagogiczną
	pedagogika resocjalizacyjna z profilaktyką uzależnień
	pedagogika bezpieczeństwa i zarządzania kryzysowego
	pedagogika opiekuńczo-wychowawcza
	doradztwo zawodowe
	pedagogika zdrowia i wychowanie fizyczne
	zintegrowana edukacja wczesnoszkolna i przedszkolna z edukacją artystyczną
	zintegrowana edukacja wczesnoszkolna i przedszkolna z edukacją artystyczną
	pedagogika terapeutyczna z gimnastyką korekcyjno-kompensacyjną
<i>Ekonomia</i>	praca socjalna
	procesy innowacyjne w gospodarce rynkowej
	ubezpieczenia
	logistyka i marketing
<i>Socjologia</i>	gospodarka samorządów terytorialnych
	socjologia organizacji i zarządzanie
<i>Zarządzanie</i>	zarządzanie i finanse w przedsiębiorstwie
	zarządzanie procesami logistycznymi w przedsiębiorstwie

Liczba Studentów w dniu 31 grudnia 2009 roku

Wydział Filologiczno-Historyczny

Lp.	Kierunek studiów	Studia stacjonarne	Studia niestacjonarne /zaoczne/	Studia niestacjonarne /wieczorowe/
1	Filologia polska	243	52	-
2	Historia	191	34	-
3	Stosunki międzynarodowe:	201	88	-
4	Filologia angielska	109	-	51
	Ogółem	744	174	51
	Łącznie Wydział Filologiczno-Historyczny		969	

Wydział Nauk Społecznych

Lp	Kierunek studiów	studia stacjonarne	studia niestacjonarne
1	Pedagogika	1008	1202
2	Ekonomia	279	147
3	Socjologia	121	45
4	Zarządzanie	130	147
	Ogółem	1538	1541
	Łącznie Wydział Nauk Społecznych		3079

W roku akademickim 2009/2010 w Filii Uniwersytetu Humanistyczno- Przyrodniczego pobiera naukę 4.048 studentów.

Kadra naukowo-dydaktyczna w 2009 roku: 38 profesorów, 94 adiunktów, 25 starszych wykładowców i wykładowców, 11 adiunktów.

Awanse naukowe kadry w roku 2009 : 2 doktoraty, 2 habilitacje i 1 profesura tytułarna.

Aktywność naukową kadry ilustruje podana niżej liczba publikacji naukowych.

Liczba publikacji naukowych pracowników Filii UJK w 2009 roku

L.p.	Rodzaj publikacji	Liczba
1.	Publikacje w czasopismach wyróżnionych przez Ministerstwo Nauki i Szkolnictwa Wyższego	12
2.	Monografie i podręczniki akademickie	20
3.	Redakcje monografii, podręczników akademickich i czasopism	22
4.	Artykuły naukowe	220
5.	Prace popularno-naukowe	80
6.	Wystawy, koncerty i publikacje artystyczne	52
	Ogółem	406

Komisja Badań na Rzecz Rozwoju Nauki Rady Nauki na posiedzeniu w dniu 30.06.2006 r. podczas oceny jednostek naukowych humanistycznych przyznała Filii UJK 2 kategorię (wysoką) w 5-stopniowej skali.

Filia UJK zorganizowała w 2009 roku 13 konferencji naukowych, w tym 4 konferencje międzynarodowe.

Pracownicy naukowo-dydaktyczni Filii na krajowych konferencjach i sympozjach naukowych wygłosili 236 referatów i wykładów naukowych, a za granicą w renomowanych ośrodkach naukowych 43 wykłady.

Studenckie Koła Naukowe

Wg. stanu na 31 grudnia 2009 roku w Filii działało 17 Studenckich Kół Naukowych. W tej liczbie 10 Kół na Wydziale Nauk Społecznych, 6 Studenckich Kół Naukowych na Wydziale Filologiczno- Historycznym i 1 w Studium Języków Obcych.

Szczegółowe informacje na stronie internetowej www.unipt.pl

WYŻSZA SZKOŁA KUPIECKA - WYDZIAŁ ZAMIEJSCOWY W PIOTRKOWIE TRYBUNALSKIM

Wydział Zamiejscowy w Piotrkowie Tryb. realizuje zajęcia w trybie zaocznym, co wynika z zapotrzebowania studentów. Specjalności: Zarządzanie firmą, Zarządzanie marketingowe, Zarządzanie w administracji publicznej, Zarządzanie zasobami ludzkimi, Zarządzanie w logistyce.

Liczba studentów: 320 osób. Kadra obejmuje samodzielnych pracowników naukowych, doktorów i magistrów prowadzących ćwiczenia.

AKADEMIA HUMANISTYCZNO – EKONOMICZNA W ŁODZI

Akademia Humanistyczno – Ekonomiczna w Łodzi posiada status wyższej uczelni od 1993 roku. Jest jedną z największych uczelni niepublicznych w Polsce, uczelnią nowoczesnych technologii.

W Zamiejscowym Ośrodku Dydaktycznym w Piotrkowie Trybunalskim Uczelnia kształci w trybie niestacjonarnym na inżynierskich (3,5 letnich) studiach, na kierunku Transport, w specjalizacjach: Transport drogowy i Transport międzynarodowy.

W Zamiejscowym Ośrodku Dydaktycznym w Piotrkowie Tryb., kształci się ok. 500 studentów. Ośrodek posiada dwie bazy dydaktyczno – szkoleniowe, jedną w ZSP nr 5, przy ulicy Leonarda 12/14, gdzie mieści się dziekanat Ośrodka w Piotrkowie oraz odbywa się większość zajęć. Drugi budynek stanowi ZSP nr 3 przy ulicy Broniewskiego 16.

Szczegółowe informacje na stronie internetowej: www.ahe.lodz.pl/piotrkow

WYŻSZA SZKOŁA HANDLOWA W PIOTRKOWIE TRYBUNALSKIM

Dane dotyczące działalności Wyższej Szkoły Handlowej im. Króla Stefana Batorego w Piotrkowie Trybunalskim w roku akademickim 2009/2010:

Kierunki nauczania i specjalności:

KIERUNEK ADMINISTRACJA	KIERUNEK STOSUNKI MIĘDZYNARODOWE
Specjalności: <ol style="list-style-type: none"> 1. Administracja Europejska 2. Administracja Samorządowa 3. Administracja Służb Porządku Publicznego 4. Administracja i Obrót Nieruchomościami 5. Administracja Skarbowa i Finanse Publiczne 6. Kadry i Ubezpieczenia Społeczne 	Specjalności: <ol style="list-style-type: none"> 1. Logistyka Międzynarodowa 2. Turystyka Międzynarodowa 3. Handel Zagraniczny 4. Rachunkowość i Finanse Międzynarodowe 5. Zarządzanie Środkami Unijnymi 6. Zarządzanie Firmą Europejską 7. Dziennikarstwo

Liczba studentów na poszczególnych kierunkach z wyszczególnieniem na studia stacjonarne i niestacjonarne:

Kierunek	Stacjonarne	Niestacjonarne	Ogółem / Kierunek
Administracja	90 osób	740 osób	830 osób
Stosunki Międzynarodowe	70 osób	350 osób	420 osób
Ogółem/Stacjonarne Niestacjonarne	160 osób	1090 osób	1250 osób

Liczba pracowników naukowych – 93 osoby.

W roku akademickim 2009/2010 zostały uruchomione następujące studia podyplomowe:

- Podyplomowe Studia Logistyki Międzynarodowej,
- Podyplomowe Studia Zarządzania Zasobami Ludzkimi,
- Podyplomowe Studia Administracji Publicznej,
- Podyplomowe Studia Rachunkowości i Podatków,
- Podyplomowe Studia Kadr, Płac i Ubezpieczeń Społecznych.

Wyższa Szkoła Handlowa im. Króla Stefana Batorego podjęła starania o uzyskanie uprawnień do prowadzenia studiów magisterskich na kierunku Stosunki Międzynarodowe.

Szczegółowe informacje na stronie internetowej www.wsh.net.pl

UNIwersytet Medyczny w Łodzi - Zamiejscowy Ośrodek Dydaktyczny w Piotrkowie Trybunalskim

Uniwersytet Medyczny w Łodzi - Zamiejscowy Ośrodek Dydaktyczny w Piotrkowie Trybunalskim rozpoczął działalność w 2004r. Kształci 25 studentów, zajęcia odbywają się w trybie dziennym, na kierunku Pielęgniarstwo i Położnictwo.

W ramach Zamiejscowego Ośrodka Dydaktycznego prowadzone są specjalistyczne kursy z zakresu ochrony radiologicznej pacjenta” (dla lekarzy radiologów i techników radiologii), ultrasonografii (dla lekarzy) oraz kursy dla farmaceutów.

OŚRODEK DOSKONALENIA NAUCZYCIELI

Zrealizowane formy oferty edukacyjnej Wojewódzkiego Ośrodka Doskonalenia Nauczycieli w roku 2009

1. Kursy kwalifikacyjne: w zakresie bibliotekoznawstwa, wychowanie do życia w rodzinie, kurs nadający kwalifikacje pedagogiczne dla zawodowo czynnych nauczycieli, z organizacji i zarządzania oświatą.
2. Kursy doskonalące w zakresie: edukacji elementarnej, edukacji humanistycznej, edukacji matematyczno-przyrodniczej, technologii informacyjnej i komunikacyjnej, wychowania i profilaktyki, edukacji prozdrowotnej i ekologicznej, wychowania fizycznego, turystyki i wypoczynku, egzaminów zewnętrznych i pomiaru dydaktycznego, awansu zawodowego nauczycieli, zarządzania placówką oświatową i szkoleń BHP, szkoleń wyjazdowych związanych z edukacją ekologiczną i regionalną (parki narodowe i krajobrazowe).
3. Szkolenia Rad Pedagogicznych
4. Warsztaty metodyczne dla nauczycieli wszystkich typów placówek oświatowych.
5. Konferencje i seminaria
6. Studia podyplomowe (organizowanie we współpracy z wyższymi uczelniami).

Lp.	Formy działalności	Ilość form	Ilość uczestników	Ilość godzin
1.	Kursy kwalifikacyjne	4	113	1000
2.	Kursy doskonalące	66	1622	1351
3.	Szkolenia Rad Pedagogicznych	54	4969	1037
4.	Konferencje i seminaria	230	6977	725
5.	Warsztaty metodyczne	120	2055	906
6.	Konsultacje i inne formy	182	5167	946
Razem		656	20903	5965

Informacja o innych działaniach Wojewódzkiego Ośrodka Doskonalenia Nauczycieli w roku 2009:

1. Zorganizowanie:

- We współpracy z Instytutem Nauk Pedagogicznych Uniwersytetu J. Kochanowskiego w Kielcach Filia w Piotrkowie Trybunalskim Ogólnopolskiej Konferencji Naukowej „*Diagnoza i terapia psychopedagogiczna w edukacji dziecka*”.

- Interdyscyplinarnego Konkursu Ekologiczno-Turystycznego dla uczniów gimnazjów województwa łódzkiego.
 - We współpracy z Łódzkim Kuratorem Oświaty Ogólnopolskiego Konkursu Papięskiego „*Papież Słowianin*” adresowanego do uczniów gimnazjów.
 - Seminarium Europejskiego związanego z Europejskim Rokiem Kreatywności i Innowacji adresowanego do nauczycieli, opiekunów szkolnych klubów europejskich i wszystkich zainteresowanych edukacją europejską.
 - VI sesji popularnonaukowej dla uczniów szkół ponadgimnazjalnych o tematyce ekologicznej „*Środowisko przyrodnicze powiatu w moich rękach*”.
 - III Seminarium z cyklu Regionalny System Wspierania Nowatorstwa Pedagogicznego „*Ziemi Piotrkowskiej*”.
 - VIII Targów Wydawnictw Edukacyjnych.
 - XVIII pleneru malarskiego dla nauczycieli.
 - Szkoleń z wykorzystania tablicy interaktywnej do celów edukacyjnych.
2. Współorganizowanie projektu współfinansowanego ze środków UE pn. „*Aktywna szkoła*”, wrózenie II edycji projektu
 3. Realizacja zadań zleconych przez Łódzkiego Kuratora Oświaty - 64 szkolenia w ramach Grantów Łódzkiego Kuratora Oświaty,
 4. Przewodniczenie w zespole wdrażającym projekt pn „*Szkoła promująca zdrowie*”.
 5. Wdrażanie systemu zarządzania jakością ISO.

II.8 BUDŻET MIASTA

Budżet w 2009 roku wynosił:

DOCHODY – 282.330.896,93

dochody majątkowe – 26.969.771,26

dochody bieżące – 255.361.125,67

WYDATKI - 283 000 896,93

wydatki majątkowe – 42.719.038,17

wydatki bieżące – 240.281.858,76

Wykonanie dochodów za 2009 rok wyniosło 275.456.089,68 zł, co stanowi 101,36 % planu, natomiast wykonanie wydatków wyniosło 275.456.089,68 zł, co stanowi 97,33 % planu.

II.8.1 STRUKTURA DOCHODÓW BUDŻETOWYCH

WYKONANIE DOCHODÓW

TREŚĆ	Budżet wg uchwały	Budżet po zmianach	Wykonanie	% wykonania	Struktura
1	2	3	4	5	6
DOCHODY OGÓŁEM	299 597 709	282 330 896,93	282 153 773,75	99,94	100,00
<i>DOCHODY DOTYCZĄCE ZADAŃ GMINY</i>					
DOCHODY OGÓŁEM	213 852 462	186 184 548,05	186 682 386,43	100,27	100,00
A.I Dochody własne (1+2+3+4+5)	125 119 643	119 384 638,84	120 792 243,85	101,18	64,70
1. Dochody podatkowe, opłaty lokalne i pozostałe	47 209 880	44 563 103,17	45 276 214,65	101,60	24,25
2. Dochody z majątku gminy	16 531 000	16 582 025,00	17 028 881,20	102,69	9,12
3. Udziały w podatkach stanowiących dochody budżetu państwa	53 028 823	48 159 637,74	48 246 832,78	100,18	25,84
4. Dochody jednostek budżetowych	8 338 235	9 956 098,93	10 006 239,47	100,50	5,36
5. Dochody z realizacji zadań z zakresu administracji rządowej	11 705	123 774,00	234 075,75	189,12	0,13
A.II Subwencja ogólna w tym:	32 457 427	32 249 686,00	32 249 686,00	100,00	17,28
część oświatowa	30 864 384	30 656 643,00	30 656 643,00	100,00	16,42
uzupełnienie subwencji ogólnej	0	0,00	0,00	0,00	0,00
część równoważąca	1 593 043	1 593 043,00	1 593 043,00	100,00	0,85
A.III Dotacje celowe (1+2+3)	28 023 752	29 364 791,02	28 473 409,73	96,96	15,25
1. Dotacje na zadania własne gminy	2 804 318	9 729 620,93	9 065 242,21	93,17	4,86
2. Dotacje na zadania zlecone gminy	22 959 434	18 937 170,09	18 793 183,00	99,24	10,07
3. Dotacje na zadania powierzone gminie	2 260 000	698 000,00	614 984,52	88,11	0,33
A.IV Środki pochodzące z budżetu UE	28 251 640	5 185 432,19	5 167 046,85	99,65	2,77
<i>DOCHODY DOTYCZĄCE ZADAŃ POWIATU</i>					
DOCHODY OGÓŁEM	85 745 247	96 146 348,88	95 471 387,32	99,30	100,00
B.I Dochody własne (1+2+3+4+5)	20 384 912	20 703 365,00	20 427 100,02	98,67	21,40
1. Dochody podatkowe, opłaty lokalne i pozostałe	1 626 350	1 505 700,00	1 429 399,70	94,93	1,50
2. Dochody z majątku powiatu	14 306	18 716,00	18 995,81	101,50	0,02
3. Udziały w podatkach stanowiących dochody budżetu państwa	14 485 878	13 403 702,00	13 208 463,83	98,54	13,83
4. Dochody jednostek budżetowych	3 700 228	4 824 092,00	4 809 735,20	99,70	5,04
5. Dochody z realizacji zadań z zakresu administracji rządowej	558 150	951 155,00	960 505,48	100,98	1,01
B.II Subwencja ogólna w tym:	51 487 457	52 034 789,00	52 034 789,00	100,00	54,50
część oświatowa	47 579 108	48 056 583,00	48 056 583,00	100,00	50,34
część uzupełniająca	0	72 283,00	72 283,00	100,00	0,08
część równoważąca	3 908 349	3 905 923,00	3 905 923,00	100,00	4,09
B.III Dotacje celowe (1+2+3)	10 334 541	13 353 436,10	13 240 011,63	99,15	13,87
1. Dotacje na zadania własne powiatu	1 068 101	2 775 204,10	2 759 040,24	99,42	2,89
2. Dotacje na zadania bieżące z zakresu administracji rządowej wykonywane przez powiat	7 962 007	9 075 254,00	9 045 764,40	99,68	9,47
3. Dotacje na zadania powierzone	1 304 433	1 502 978,00	1 435 206,99	95,49	1,50

II.8.2 WYDATKI BUDŻETU GMINY

WYKONANIE WYDATKÓW

TREŚĆ	Budżet wg uchwały	Budżet po zmianach	Wykonanie	% wykonania	Struktura
1	2	3	4	5	6
WYDATKI OGÓŁEM	332 772 179	283 000 896,93	275 456 089,68	97,33	100,00
INWESTYCJE	87 567 689	42 719 038,17	40 596 268,22	95,03	100,00
WYDATKI DOTYCZĄCE ZADAŃ GMINY					
WYDATKI OGÓŁEM	241 483 222	191 021 679,68	185 050 946,72	96,87	100,00
INWESTYCJE	71 148 753	27 351 430,26	26 164 328,44	95,66	100,00
Rolnictwo i łowiectwo	22 612	37 883,09	35 026,60	92,46	0,02
Transport i łączność, w tym:	19 692 260	16 912 692,55	16 452 251,77	97,28	8,89
wydatki majątkowe	5 382 000	4 246 574,00	4 131 793,97	97,30	15,79
Turystyka, w tym:	96 400	131 055,07	100 178,42	76,44	0,05
wydatki majątkowe	0	46 161,07	15 700,00	34,01	0,06
Gospodarka mieszkaniowa, w tym:	10 652 800	10 327 388,66	10 036 374,69	97,18	5,42
wydatki majątkowe	5 154 400	5 076 736,66	4 919 776,54	96,91	18,80
Działalność usługowa, w tym:	1 921 700	1 669 160,00	1 653 974,15	99,09	0,89
wydatki majątkowe	8 000	5 000,00	4 977,04	99,54	0,02
Administracja publiczna, w tym:	18 571 005	18 353 420,00	16 712 337,56	91,06	9,03
wydatki majątkowe	953 000	662 390,00	662 000,17	99,94	2,53
Urzędy naczelnych organów władzy państwowej	15 190	119 237,00	119 237,00	100,00	0,06
Bezpieczeństwo publiczne i ochr. przeciwpożarowa, w tym:	2 396 300	2 355 545,58	2 316 726,30	98,35	1,25
wydatki majątkowe	5 000	28 500,00	28 346,57	99,46	0,11
Wydatki związane z poborem dochodów	94 000	94 000,00	65 420,69	69,60	0,04
Obsługa długu publicznego	8 304 200	5 704 200,00	5 165 623,23	90,56	2,79
Różne rozliczenia, w tym:	6 969 068	705 512,19	169 315,15	24,00	0,09
wydatki majątkowe	3 675 000	222 586,19	0,00	0,00	0,00
Oświata i wychowanie, w tym:	55 545 266	56 144 431,51	56 015 498,32	99,77	30,27
wydatki majątkowe	656 376	629 523,00	608 925,69	96,73	2,33
Ochrona zdrowia, w tym:	1 041 300	1 248 835,00	1 166 059,85	93,37	0,63
wydatki majątkowe	60 000	208 000,00	178 290,71	85,72	0,68
Pomoc społeczna, w tym:	38 337 714	37 456 316,10	37 155 774,95	99,20	20,08
wydatki majątkowe	15 000	22 000,00	21 697,70	98,63	0,08
Pozostałe zadania w zakresie polityki społecznej, w tym:	1 095 300	1 032 680,00	1 030 097,15	99,75	0,56
wydatki majątkowe	0,00	0,00	0,00	0,00	0,00
Edukacyjna opieka wychowawcza, w tym:	1 404 446	2 633 905,00	2 045 410,03	77,66	1,11
wydatki majątkowe	0,00	0,00	0,00	0,00	0,00
Gospodarka komunalna i ochrona środowiska, w tym:	57 452 904	17 711 286,84	16 859 172,98	95,19	9,11
wydatki majątkowe	49 422 977	9 077 129,79	8 707 161,63	95,92	33,28
Kultura i ochrona dziedzictwa narodowego, w tym:	2 981 165	6 750 891,91	6 702 095,79	99,28	3,62
wydatki majątkowe	120 000	3 971 989,91	3 940 238,09	99,20	15,06
Kultura fizyczna i sport, w tym:	14 889 592	11 633 239,18	11 250 372,09	96,71	6,08
wydatki majątkowe	5 697 000	3 154 839,64	2 945 420,33	93,36	11,26

WYDATKI DOTYCZĄCE ZADAŃ POWIATU

WYDATKI OGÓŁEM	91 288 957,00	91 979 217,25	90 405 142,96	98,29	100,00
INWESTYCJE	16 418 936,00	15 367 607,91	14 431 939,78	93,91	100,00
Rolnictwo i łowiectwo	100 000	0,00	0,00	0,00	0,00
Leśnictwo	500	2 100,00	1 456,24	69,34	0,00
Transport i łączność, w tym: wydatki majątkowe	14 551 940 12 130 000	12 441 826,48 9 398 838,48	11 458 912,45 8 610 582,39	92,10 91,61	12,68 59,66
Gospodarka mieszkaniowa, w tym: wydatki majątkowe	52 060 0	474 560,00 360 000,00	452 282,08 360 000,00	95,31 100,00	0,50 2,49
Działalność usługowa, w tym: wydatki majątkowe	455 350 0	481 274,00 0,00	478 435,12 0,00	99,41 0,00	0,53 0,00
Administracja publiczna	1 629 407	1 512 543,00	1 501 509,39	99,27	1,66
Bezpieczeństwo publiczne i ochr.przeciwpożarowa, w tym: wydatki majątkowe	7 128 200 26 000	7 851 476,00 600 000,00	7 825 198,14 578 228,00	99,67 96,37	8,66 4,01
Różne rozliczenia	300 779	300 779,00	300 779,00	100,00	7,63
Oświata i wychowanie, w tym: wydatki majątkowe	43 770 190 3 540 000	46 268 098,77 4 852 324,43	46 141 041,18 4 762 607,06	99,73 98,15	51,04 33,00
Ochrona zdrowia, w tym: wydatki majątkowe	217 700 130 000	150 604,00 0,00	143 051,78 0,00	94,99 0,00	0,16 0,00
Pomoc społeczna, w tym: wydatki majątkowe	11 585 361 62 936	11 373 193,00 109 445,00	11 067 759,70 102 291,33	97,31 93,46	12,24 0,71
Pozostałe zadania w zakresie polityki społecznej, w tym: wydatki majątkowe	1 712 969 0	1 750 723,00 47 000,00	1 720 890,37 18 231,00	98,30 38,79	1,90 0,13
Edukacyjna opieka wychowawcza, w tym: wydatki majątkowe	5 458 801 0	5 446 370,00 0,00	5 431 044,41 0,00	99,72 0,00	6,01 0,00
Gospodarka komunalna i ochrona środowiska	530 000	497 000,00	487 613,10	98,11	0,54
Kultura i ochrona dziedzictwa narodowego, w tym: wydatki majątkowe	3 795 700 530 000	3 428 670,00 0,00	3 395 170,00 0,00	99,02 0,00	3,76 0,00

MIENIE KOMUNALNE

Mienie komunalne stanowiące majątek Gminy Miasta Piotrków Trybunalski w roku objętym informacją zostało podzielone na 11 grup rodzajowych. Dane zamieszczone w poniższej tabeli zawierają informację o składnikach majątkowych według przedstawionych grup środków trwałych w wartości brutto (stan na 30 września 2009r.).

Lp.	Grupa	Gmina	Powiat	Ogółem
1.	0 - Grunty	115 381 392,00	2 567 513,40	117 948 905,40
2.	I - Budynki	198 860 749,42	26 213 308,39	225 074 057,81
3.	II - Budowle	294 959 864,60	2 006 342,36	296 966 206,96
4.	III - Kotły, maszyny energetyczne	3 251 849,54	385 625,66	3 637 475,20
5.	IV - Maszyny, urządzenia, aparaty	9 997 154,23	1 065 176,74	11 062 330,97
6.	V - Maszyny, urządzenia, aparaty specjalne	769 742,41	192 886,48	962 628,89
7.	VI - Środki techniczne	14 338 064,96	690 531,31	15 028 596,27
8.	VII - Środki transportu	2 756 502,51	462 641,89	3 219 144,40
9.	VIII - Narzędzia, przyrządy ruchome, wyposaż.	7 631 578,23	3 808 339,85	11 439 918,08
10.	Pozostałe mienie	18 114 939,22	8 314 556,29	26 429 495,51
11.	Wartości niematerialne i prawne	3 586 432,32	638 420,72	4 224 853,04
	Ogółem	669 648 269,44	46 345 343,09	715 993 612,53

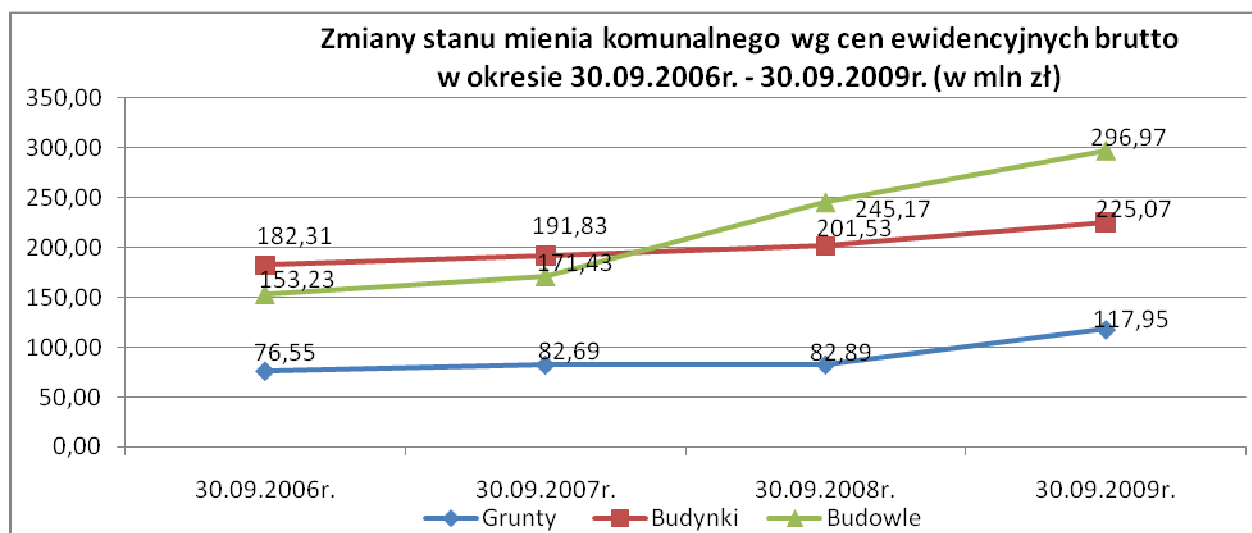
Wartość mienia komunalnego według cen ewidencyjnych brutto Miasta Piotrkowa Trybunalskiego na dzień 30 września 2009 roku wynosi 669.648.269,44 zł, w tym gruntów 115.381.392,00 zł. Budowle są grupą majątku o najwyższej wartości, co stanowi 44 % udziału w całości mienia komunalnego miasta w wartości brutto.

Wartość mienia komunalnego według cen ewidencyjnych brutto Miasta Piotrków Trybunalski na prawach powiatu na dzień 30 września 2009 roku wynosi 46.345.343,09 zł, w tym gruntów 2.567.513,40 zł. Budynki, o wartości 26.213.308,39 zł, stanowią największy udział w mieniu komunalnym Miasta Piotrkowa Trybunalskiego na prawach powiatu w wartości brutto – 56,6%.

Oprócz mienia sklasyfikowanego w powyższych grupach, Miasto Piotrków Trybunalski posiada:

- środki trwałe w budowie na kwotę 19.340.872,00 zł, w tym środki w budowie współfinansowane ze środków Unii Europejskiej w wysokości 5.648.142,00 zł,
- długotrwałe aktywa finansowe na kwotę 22.261.400,00 zł.

Zmiany stanu mienia komunalnego i wybranych grup mienia według cen ewidencyjnych brutto w okresie od 30 września 2006 roku do 30 września 2009 ilustruje poniższy wykres:



W porównaniu z rokiem ubiegłym nastąpił wzrost wartości gruntów o 35.061.846 zł. Warto zauważyć także spory wzrost wartości budynków, który wyniósł 23.551.593 zł oraz budowli – przyrost aż o 51.792.441 zł. Zasadniczy wpływ na znaczny wzrost wartości mienia miało jego przeszacowanie, w wyniku dokonanej wyceny, a następnie przekazanie w trwały zarząd do jednostek organizacyjnych miasta.

	30.09.2006r.	30.09.2007r.	30.09.2008r.	30.09.2009r.
Grunty	76.553.946,00	82.693.932,40	82.887.059,40	117 948 905,40
Budynki	182.309.130,20	191.827.372,31	201.522.464,87	225 074 057,81
Budowle	153.231.438,84	171.425.884,41	245.173.765,93	296 966 206,96

III. GOSPODARKA

III.1 CHARAKTERYSTYKA LOKALNEGO SEKTORA GOSPODARCZEGO



Piotrków Trybunalski to przede wszystkim nowoczesne usługi logistyczne i dystrybucyjne, przemysł maszynowy, mechaniczny, precyzyjny - obróbki skrawaniem, papierniczy, meblowy, usług w zakresie zarządzania danymi i korespondencją, usług outsourcingowych, budowlanych i spożywczych.

Atrakcyjność inwestycyjna miasta została zauważona przez światowe koncerny logistyczne. W mieście i jego najbliższej okolicy zainwestowali:

1. **ProLogis Poland** - największe w kraju centrum dystrybucyjne firmy Unilever, Carrefour, NOMI, Vitakraft
2. **IKEA** - zrealizowała centrum dystrybucyjne obsługujące całą Europę Środkowo-Wschodnią. Obecne zatrudnienie na poziomie 400 osób.
3. **Logistic City Piotrków Distribution Center** – ponad 100 ha powierzchni, 450.000m² pod zabudowę. Projekt jest inwestycją długoterminową. Wartość nakładów inwestycyjnych szacowana jest na 500 mln zł. Szacowane docelowe zatrudnienie ok. 2 tys. osób. Dotychczas zrealizowano 4 hale o pow. 42 tys. m², 6 tys. m², 41 tys. m² i 41 tys. m², w budowie drugi etap hali nr 4 – 22 tys. m². Najemcy: międzynarodowa firma spedycyjna M&M (21 tys. m²), ColepCCL Polska (11 tys. m²), Erontrans (6,0 tys. m²), Logista Polska Sp. z o.o., Schlecker, Jysk Poland (24 tys. m²), Trans Południe (8 tys. m²), PPG (2,5 tys. m²), KRONOPOL (8,1 tys. m²)
4. **Poland Central – Europolis** - 122ha powierzchni, 530.000m² pod zabudowę – inwestor EUROPOLIS – docelowe zatrudnienie szacowane na około od 3.000 do 6.000 osób. Oddano do użytku pierwszy magazyn o pow. 43 tys. m². Pierwszym najemcą była firma Rossmann (15,5 tys. m²) i IKEA (15,5 tys. m²). Wartość całej inwestycji, której zakończenie przewidziano na rok 2014, wyniesie 170 mln euro. Projekt podzielony jest na kilka faz, a łączna powierzchnia magazynowa wyniesie ponad 500 tys. m². Obecnie na Europolis Park Poland Central składają się dwa budynki magazynowe o łącznej powierzchni 75.000 m². Najemcy: FM Logistic (35 tys. m²), IKEA, Erontrans (6,0 tys. m²), Polski System Dystrybucji – firma spedycyjna, Integer.pl - sortownia InPost (5 tys. m²).
5. **Centrum Logistyczne „Kaufland”** – 27ha powierzchni, 120.000m² pod zabudowę – inwestor KAUF LAND – docelowe zatrudnienie szacowane na około 600 osób.

Ważniejsze firmy działające w mieście

Przedstawicielami przemysłu maszynowego to firmy: Grupa Famur w skład której wchodzi - Pioma Industry S.A. i Pioma Odlewnia, Pioma S.A., Haring Polska Sp. z o.o., Zakłady Sprzętu Mechanicznego „PZL – ZSM” S.A. i „MBL Poland” Sp. z o.o.

Przemysł papierniczy to firma **EMERSON Polska Sp. z o.o.** największy w Europie producent papieru komputerowego oraz jeden z czołowych producentów formularzy z nadrukiem.

Przemysł szklarski, z bogatymi piotrkowskimi tradycjami - **Huta Szkła „FENIKS” Sp. z o.o.** i nowo utworzona Huta Szkła „FENIKS 2” Sp. z o.o.

Firma „**POLANIK**”, działająca od 1966 roku, to producent i dostawca wysokiej klasy sprzętu sportowego, ponad 200 wyrobów w 16 grupach asortymentowych.

Przemysł spożywczy - piotrkowski browar **SULIMAR**.

Prężnie działają firmy zajmujące się ochroną mienia i utrzymaniem porządku - Przedsiębiorstwo Usługowe „ROKA”, „INWEMER”, „MUSI”, „CZATA”.

Na koniec 2009 roku w ewidencji działalności gospodarczej w Urzędzie Miasta wpisanych było 5.845 podmiotów gospodarczych, co stanowi 101 % ilości podmiotów gospodarczych z 2008 roku.

Ilość przedsiębiorców wpisanych do ewidencji w 2009 roku – 651

Ilość przedsiębiorców wykreślonych z ewidencji w 2009 roku – 597

Przedsiębiorstwa zarejestrowane w ewidencji działalności gospodarczej:

Rodzaj działalności	2005	2006	2007	2008	2009
Handel	2.284	2.238	x	2.069	X
Produkcja	470	447	x	445	X
Usługi	3.191	3.118	x	3.277	X
RAZEM	5.945	5.803	5.591	5.791	5.845

x- w związku z aktualizacją programu Ewidencja Działalności Gospodarczej nie ma możliwości sporządzenia statystyki z uwzględnieniem rodzajów działalności (handel, produkcja, usługi) za 2009r.

Podmioty gospodarcze zarejestrowane w rejestrze regon według sekcji PKD:

	2005	2006	2007	2008	2009
RAZEM	8.686	7.441	7.393	7.206	7.109

Źródło: Główny Urząd Statystyczny w Łodzi

Ważniejsze inwestycje prywatne:

Centrum rozrywkowo – handlowe Focus Mall – powierzchnia całkowita 75.000 m²:



W trakcie realizacji Hotel – ul. Armii Krajowej:



III.2 LOKALNY RYNEK PRACY

W roku 2009 na terenie Piotrkowa Trybunalskiego zgłoszono 3.831 ofert pracy, podjęto pracę 2.540 osób.

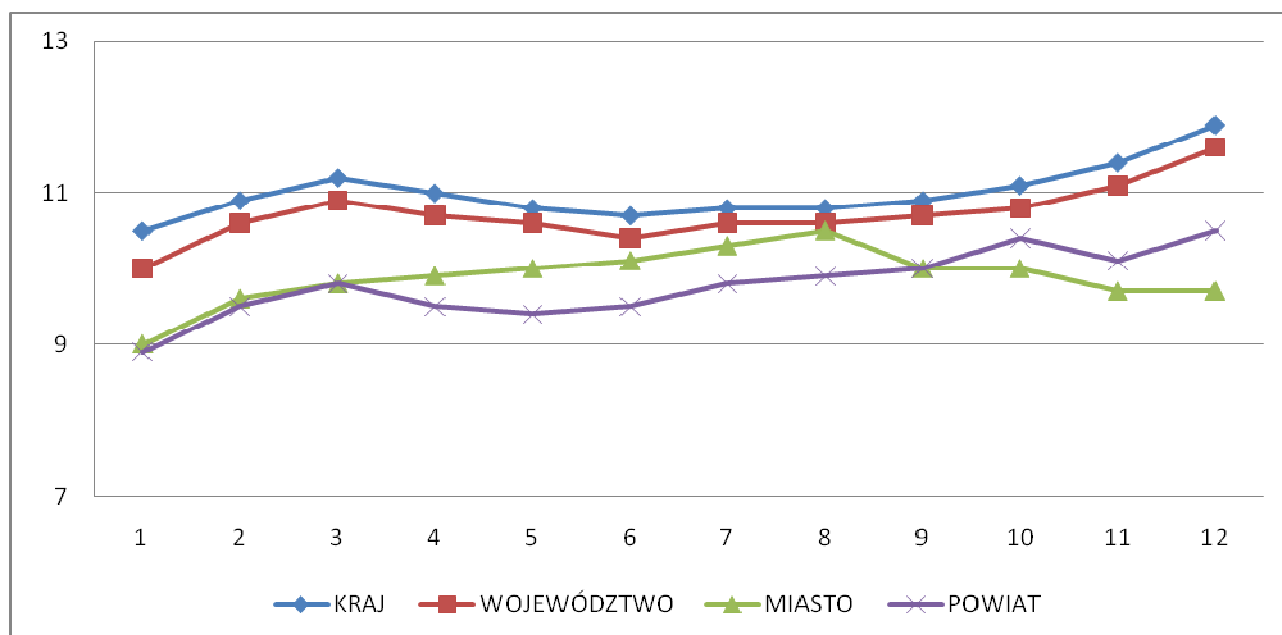
Poziom bezrobocia		Ogółem	Kobiety
Liczba zgłoszonych ofert pracy		3831	x
Liczba bezrobotnych (stan na dzień 31.12.2009r)		3636	1855
Liczba wyłączonych z ewidencji w 2009 roku		5854	2915
Liczba osób, które podjęły pracę w 2009 roku		2540	1283
Liczba zarejestrowanych po raz pierwszy w 2009 roku		1153	530
Struktura bezrobocia		Ogółem	Kobiety
Wiek	18-24	519	274
	25-34	1096	620
	35-44	716	345
	45-54	897	482
	55-59	345	134
	60-64	63	-
Wykształcenie	Wyższe	457	291
	policealne i średnie zawodowe	703	378
	średnie ogólnokształcące	424	279
	zasadnicze zawodowe	839	318
	gimnazjalne i poniżej	1213	589
Staż pracy	do 1 roku	546	329
	1-5	789	378
	5-10	593	267
	10-20	672	361
	20-30	492	233
	30lat i więcej	157	48
	bez stażu	387	239
Z czego z listy bezrobotnych ogółem – wg czasu pozostawania bez pracy w miesiącach	do 1	367	167
	1-3	753	365
	3-6	830	416
	6-12	786	379
	12-24	534	306
	powyżej 24	366	222

Wybrane kategorie bezrobotnych stan ba 31.XII.2009r.	Ogółem		Kobiety	
	BZ	PP	BZ	PP
Osoby w okresie do 12 miesięcy od dnia ukończenia nauki	171	2	102	1
Do 25 roku życia	519	9	274	6
Które ukończyły szkołę wyższą do 27 roku życia	75	2	50	1
Niepełnosprawni	416	153	205	63
Z prawem do zasiłku	713	X	339	X

Poradnictwo zawodowe na dzień 31. XII.2009 r.		Ogółem	Kobiety
Liczba osób objęta poradnictwem zawodowym	poradnictwo indywidualne	1597	879
	poradnictwo grupowe	63	42
	sala informacji zawodowej	150	103
Razem		1810	1024

W roku 2009 stopa bezrobocia kształtowała się następująco:

	KRAJ	WOJEWÓDZTWO	MIASTO	POWIAT
styczeń	10,5	10,0	9,0	8,9
luty	10,9	10,6	9,6	9,5
marzec	11,2	10,9	9,8	9,8
kwiecień	11,0	10,7	9,9	9,5
maj	10,8	10,6	10,0	9,4
czerwiec	10,7	10,4	10,1	9,5
lipiec	10,8	10,6	10,3	9,8
sierpień	10,8	10,6	10,5	9,9
wrzesień	10,9	10,7	10,0	10,0
październik	11,1	10,8	10,0	10,4
listopad	11,4	11,1	9,7	10,1
grudzień	11,9	11,6	9,7	10,5



miasto	2009											
	I	II	III	IV	V	VI	VII	VIII	IX	X	XI	XII
Piotrków Trybunalski	9,0	9,6	9,8	9,9	10,0	10,1	10,3	10,5	10,0	10,0	9,7	9,7
Bełchatów	9,4	9,9	10,1	9,9	9,6	9,5	9,6	9,5	9,6	9,7	10,0	10,6
Tomaszów Mazowiecki	14,8	15,7	16,1	15,8	15,7	15,4	15,4	14,8	14,9	15,0	16,0	17,0
Opoczno	13,6	14,2	14,9	14,9	14,5	14,2	14,1	14,2	14,5	14,9	15,3	16,2

EKOLOGIA I ROZWÓJ PRZESTRZENNY

IV.1. STAN CZYSTOŚCI ŚRODOWISKA

IV.1.1. Emisja zanieczyszczeń do środowiska

Powietrze

W roku 2009 z większych punktowych źródeł zanieczyszczenia powietrza na terenie Piotrkowa Tryb., zewidencjonowanych przez WIOŚ, wyemitowane zostało ok. 230 Mg pyłu zawieszonego PM10 (o średnicy ziaren $<10 \mu\text{m}$), 430 Mg dwutlenku siarki, 185 Mg dwutlenku azotu, 195 Mg tlenku węgla. Udział ciepłowni miejskich przy ulicach Rolniczej i Orlej w powyższej emisji był istotny i wynosił: ok. 80% w przypadku SO_2 i NO_2 , ok. 50% w przypadku pyłu PM10 oraz ok. 38% w przypadku CO. Z większych źródeł przemysłowych wymienić należy kotłownię Spółki „COMEX” i Piotrkowską Fabrykę Mebli przy ul. Sulejowskiej.

W mieście istnieje problem tzw. „niskiej emisji” – czyli zanieczyszczenia powietrza w wyniku indywidualnego ogrzewania budynków mieszkalnych, często paliwem złej jakości (odczuwalny szczególnie w okresie chłodnym w starej części miasta) oraz rosnący z roku na rok problem emisji komunikacyjnej – zanieczyszczeń emitowanych ze środków transportu (odczuwalny szczególnie przy najważniejszych ciągach komunikacyjnych miasta i w jego starej, gęsto zabudowanej części).

Wody powierzchniowe

W roku 2009 z terenu Piotrkowa Trybunalskiego odprowadzono do wód powierzchniowych 5550,2 tys. m^3 ścieków. Były to przede wszystkim ścieki z Oczyszczalni Miejskiej – 5473,8 tys. m^3 . Ścieki z Oczyszczalni odprowadzane są poprzez odkryty kanał (koryto Golaszanki) do Moszczanki, dopływu Wolbórki.

IV.1.2. Stan środowiska wg badań monitoringowych

W roku 2009 na terenie miasta Piotrkowa Tryb. badane były następujące elementy środowiska: powietrze, opady atmosferyczne, wody podziemne, wody powierzchniowe (rzeka Wierzejka

Stan czystości powietrza

W roku 2009 badania jakości powietrza na terenie miasta Piotrkowa Tryb. prowadzono tylko przy pomocy „pasywnych” pomiarów stężeń dwutlenku siarki i dwutlenku azotu. Stacja automatyczna, funkcjonująca do końca 2008 r. przy ulicy Belzackiej, została przeniesiona na ulicę Krakowskie Przedmieście 13; ciągłe pomiary stężeń dwutlenku siarki, tlenków azotu, tlenku węgla, ozonu i pyłu PM10 wznowiono dopiero pod koniec 2009 roku.

Próbniki „pasywne” eksponowane były w okresach miesięcznych w 17 punktach pomiarowych przy następujących ulicach / skrzyżowaniach: Sulejowska / Dolna, Wierzeje / Jaśminowa, Włókiennicza 14, Zalesicka / Anny, Stodolniana / Sporna, Park Śródmiejski, Dąbrowskiego, Mickiewicza / Biała, Wąska 10 A, Jaworowa / Jasna, Wojska Polskiego – rejon wiaduktu kolejowego, Wojska Polskiego / Skłodowskiej / Wolborska, Wschodnia 75, 18-go Stycznia, Belzacka 78a, Komunalna (rejon autostrady A1), Wojska Polskiego 279 (rejon autostrady A1).

Przeprowadzone analizy wykazały, że:

1. Roczny poziom stężeń dwutlenku siarki kształtował w granicach od 8,6 do 16,2 $\mu\text{g}/\text{m}^3$ i był wyższy niż w dwóch ubiegłych latach. Najwyższą wartość stwierdzono w punkcie przy ul. Dąbrowskiego; tylko niewiele niższe stężenia zanotowano na os. Wierzeje i w rejonie skrzyżowania ulic: Wojska Polskiego, Wolborskiej i Skłodowskiej. Wartości najniższe występowały na zachodnich krańcach miasta - w rejonie autostrady A1. Stężenia dwutlenku siarki charakteryzowały się bardzo dużą zmiennością sezonową; w okresie zimnym (I – III i X – XII) były 3 - 5-krotnie wyższe niż w okresie ciepłym (IV – IX), co świadczy o dużym udziale indywidualnych źródeł grzewczych w zanieczyszczeniu powietrza omawianą substancją.
2. Roczny poziom stężeń dwutlenku azotu wahał się od 17,7 do 36 $\mu\text{g}/\text{m}^3$ (wartość dopuszczalna ze względu na ochronę zdrowia wynosi 40 $\mu\text{g}/\text{m}^3$). Najwyższe stężenia występowały w rejonie autostrady A1 – w punkcie przy ul. Wojska Polskiego 279. Nieco niższy poziom, ale też powyżej 30 $\mu\text{g}/\text{m}^3$, stwierdzono w obrębie starej części miasta - przy ulicy Wojska Polskiego i jej skrzyżowaniu z ulicą Wolborską oraz przy ulicy Dąbrowskiego. Zmienność sezonowa stężeń NO_2 była znacznie słabsza niż w przypadku SO_2 ; w okresie zimnym były one najwyżej 2-krotnie wyższe niż w okresie ciepłym. Sytuacja taka świadczy o wysokim udziale środków transportu w zanieczyszczaniu powietrza tlenkami azotu. Poziom tego zanieczyszczenia wykazuje systematyczny wzrost; stężenia zanotowane w 2009 roku w większości punktów były najwyższe od roku 2004.

Opady atmosferyczne

W 2009 roku w punkcie przy ul. Bawełnianej 18 pobrano 102 próby opadów, z czego w 62 (powyżej 1 mm) oznaczono odczyn. Zdecydowana większość badanych prób – 87% posiadała odczyn obojętny (pH 6,1 – 7,0), pozostałe – odczyn lekko kwaśny lub zasadowy (po 6,5%).

Wody podziemne

Badaniom monitoringowym poddane zostały wody podziemne z wytypowanych studni na ujęciach miejskich: „Szczekanica” i „Żwirki” (przed uzdatnieniem).

W obydwu studniach wody odpowiadały II klasie jakości (w skali 5-stopniowej), co oznacza ich dobry stan chemiczny.

Wody powierzchniowe

Ocena wstępna stanu ekologicznego jednolitej części wód o nazwie Strawa, do której należy również rzeka Wierzejka, wskazuje na klasę III, czyli stan umiarkowany. To z kolei sprawia, że stan ogólny tej jednolitej części wód można określić jako zły.

IV.1.3. Problemy ekologiczne miasta

Według stanu na dzień 31.12.2009 r., w ewidencji Wojewódzkiego Inspektoratu Ochrony Środowiska w Łodzi znajdują się 243 podmioty/zakłady z terenu miasta Piotrkowa Tryb., które były kontrolowane w zakresie przestrzegania przepisów ochrony środowiska.

Zgodnie z podziałem dokonany na polecenie Głównego Inspektora Ochrony Środowiska w Warszawie, spośród kontrolowanych podmiotów /zakładów:

- 7 zaliczonych jest do I kategorii ryzyka (ryzyko najwyższe)
- 8 zaliczonych jest do II kategorii ryzyka (ryzyko wysokie)

- 33 zaliczone są do III kategorii ryzyka (ryzyko średnie)
- 52 zaliczone są do IV kategorii ryzyka (ryzyko niskie)
- 143 zaliczone są do V kategorii ryzyka (pozostałe instalacje nie objęte systemem planowania rocznego).

Do I kategorii ryzyka zaliczone są:

- 4 zakłady prowadzące działalność w zakresie recyklingu pojazdów wycofanych z eksploatacji (Roka-Auto-Kan G. Maj, PPHU „Szrotcar” Sp. J. D. Protasewicz, W. Michalski, PW-H-U „Kar-Pol” Sp. z o.o., FPHU „MIX” G. Sipa)
- 1 zakład prowadzący działalność w zakresie przetwarzania zużytego sprzętu elektrycznego (FHU Derewenda H. Derewenda)
- 1 zakład, dla których określono termin osiągnięcia redukcji zanieczyszczeń (MZGK Sp. z o.o. - Ciepłownia C-2), zgodnie z Traktatem Akcesyjnym
- 1 zakład zajmujący się odzyskiem odpadów sprowadzanych z zagranicy (Eko-Regeneration Sp. z o.o.).

Spośród zakładów II kategorii ryzyka:

- 1 zakład należy do zakładów zwiększonego ryzyka wystąpienia poważnej awarii (LOTOS S.A.)
- 5 zakładów podlega rozporządzeniu nr 166/2006 Parlamentu Europejskiego i Rady Europy w sprawie ustanawiania Europejskiego Rejestru Uwalniania i Transferu Zanieczyszczeń (MZGK Sp. z o.o. Ciepłownia C-1, składowisko odpadów komunalnych w Dołach Brzeskich, Huta Szkła Feniks, Pioma Odlewnia Sp. z o.o. – zakład przy ul. Dmowskiego oraz składowisko odpadów przemysłowych w Podkałku)
- 1 zakład eksploatujący oczyszczalnię ścieków powyżej 2.000 RLM (MZGK Sp. z o.o.)
- 1 zakład zamknięty, na terenie którego zalegają odpady niebezpieczne (dawny Metalplast).

Najważniejsze, zdaniem Inspekcji Ochrony Środowiska, problemy ekologiczne na terenie Piotrkowa Tryb. stwierdzone w wyniku działalności inspekcyjnej to:

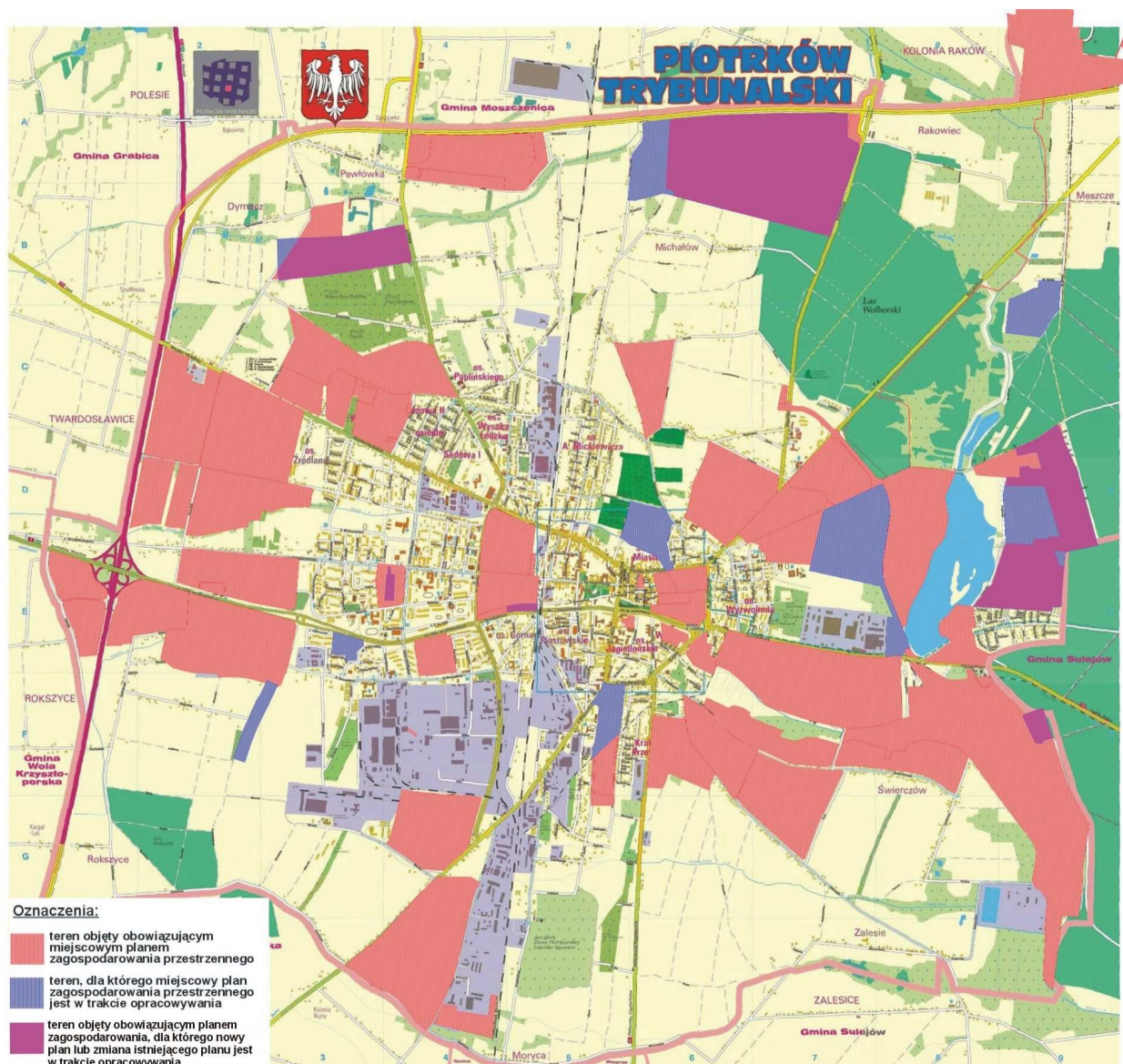
1. Niezrealizowanie zadania inwestycyjnego wynikającego z Krajowego Programu Oczyszczania Ścieków Komunalnych (KPOŚK): budowa, rozbudowa, modernizacja oczyszczalni ścieków oraz kanalizacji. Przewidywana modernizacja oczyszczalni w Zalesicach ma zapewnić podwyższone usuwanie związków azotu i fosforu ze spełnieniem standardów odprowadzanych ścieków dla aglomeracji powyżej 100.000 RLM.
2. Z przeprowadzonej weryfikacji wyników badań automonitoringowych jakości ścieków odprowadzanych do rzeki Moszczanki w 2009 roku wynika, że są przekraczane dopuszczalne stężenia związków azotu i fosforu, co będzie podstawą do wszczęcia postępowania w sprawie wymierzenia administracyjnej kary pieniężnej.
3. Kontrole interwencyjne WIOŚ, przeprowadzone na skutek skarg mieszkańców, potwierdzały zgłaszane nieprawidłowości w eksploatacji oczyszczalni ścieków w Zalesiach: nielegalne odprowadzanie ścieków na łąki obok oczyszczalni oraz niedostateczną konserwację kanału tłoczego odprowadzającego ścieki z oczyszczalni (w okolicach wsi Żarnowica), co przy występujących w porze letniej ulewnych deszczy powodowało przelewanie się wód z jego koryta na okoliczne łąki.
4. Nadal nierozwiązany na terenie miasta problem ścieków opadowych i roztopowych. Znaczna część wylotów ścieków deszczowych nie posiada pozwoleń wodnoprawnych,

brakuje urządzeń do oczyszczania ścieków opadowych na całej sieci kanalizacji miejskiej, brakuje inwentaryzacji sieci kanalizacji deszczowej z lokalizacją wylotów do rzek oraz ewidencji źródeł wprowadzających ścieki opadowe do miejskiej kanalizacji deszczowej.

5. W dalszym ciągu brak informacji o wykonaniu decyzji Prezydenta Miasta Piotrkowa Tryb. z dn. 23.08.2002 roku nakazującej usunięcie zalegających odpadów zgromadzonych w obiektach byłego zakładu „Metalplast” przy ul. Próchnika. W 2003 r. usunięto z tego terenu tylko niewielką część odpadów.
6. Nadal nierozwiązany problem magazynowanych/ składowanych pojazdów/ wraków samochodowych na terenie zakładu „Hol – Naprawa, Sprzedaż Części Używanych w Piotrkowie Tryb. przy ul. Wolborskiej 169. Za prowadzenie nielegalnego demontażu pojazdów WIOŚ ukarał prowadzącego tę działalność mandatem karnym.
7. Stwierdzone w 2009 roku naruszenia wymagań ochrony środowiska przez większe zakłady:
 - przekroczenia dopuszczalnego poziomu hałasu emitowanego przez FMG „PIOMA” na terenach zabudowy mieszkaniowej jednorodzinnej przy ul. Górniczej w Piotrkowie Tryb. (osiedle zlokalizowane w bezpośredniej bliskości zakładu). W wyniku stwierdzenia przekroczeń została wydana decyzja o wymierzeniu administracyjnej kary pieniężnej
 - spalanie w ciepłowniach MZGK Sp. z o.o. w Piotrkowie Tryb. miału węglowego o parametrach gorszych od wymaganych w pozwoleniach zintegrowanych. Wydano zarządzenia pokontrolne zobowiązujące do usunięcia naruszenia
 - przekroczenia dopuszczalnych emisji zanieczyszczeń do powietrza z kotłowni zakładów „COMEX” Sp. z o.o. oraz Piotrkowskiej Fabryki Mebli Sp. z o.o., stwierdzone w wyniku kontroli WIOŚ na skutek skarg mieszkańców. WIOŚ wydał zarządzenia pokontrolne oraz decyzje ustalające wymiary administracyjnych kar pieniężnych. Zakłady podjęły działania w celu usunięcia przekroczeń i w konsekwencji przedłożyły wyniki pomiarów potwierdzające dotrzymanie emisji dopuszczalnych.

IV.2 UKŁAD FUNKCJONALNO - PRZESTRZENNY GMINY

Obszary objęte obowiązującymi miejscowymi planami zagospodarowania przestrzennego, z wyłączeniem lasów i terenów rolnych i innych (lotnisko, wody, tereny komunikacyjne) stanowią około 35% powierzchni miasta Piotrkowa Trybunalskiego.



Uchwały w sprawie uchwalenia planów miejscowych:

1. uchwała nr XXXIII/563/09 z dnia 21 stycznia 2009 r. w sprawie miejscowego planu zagospodarowania przestrzennego terenów w rejonie ulic: Polskiego, Czerwonego Krzyża, Fabianiego i Promiennej (Dz. Urz. Woj. łódz. z dnia 5 marca 2009 r. nr 41, poz. 441);
2. uchwała nr XXXIII/565/09 z dnia 21 stycznia 2009 r. w sprawie miejscowego planu zagospodarowania przestrzennego dla obszaru w rejonie ulic: Rakowskiej, Tomaszowskiej, Michałowskiej i Drogi Krajowej nr 8 (ulicy Trybunalskiej) (Dz. Urz. Woj. łódz. z dnia 5 marca 2009 r. nr 41, poz. 442);
3. uchwała nr XXXVII/644/09 z dnia 26 maja 2009 r. w sprawie miejscowego planu zagospodarowania przestrzennego w rejonie ulic: Wierzejskiej, Broniewskiego (Dz. Urz. Woj. łódz. z dnia 4 lipca 2009 r. nr 189, poz. 1737);

4. uchwała nr XXXVIII/690/09 z dnia 24 czerwca 2009 r. w sprawie miejscowego planu zagospodarowania przestrzennego w rejonie ulic: Prostej, Piaskowej, Krętej i Spacerowej (Dz. Urz. Woj. łódz. z dnia 11 sierpnia 2009 r. nr 234, poz. 2106);
5. uchwała nr XL/721/09 z dnia 30 września 2009 r. w sprawie miejscowego planu zagospodarowania przestrzennego w rejonie Al. Armii Krajowej, ulic Słowackiego i Narutowicza oraz terenów PKP (Dz. Urz. Woj. łódz. z dnia 17 listopada 2009 r. nr 337, poz. 2786);
6. uchwała nr XL/723/09 z dnia 30 września 2009 r. w sprawie miejscowego planu zagospodarowania przestrzennego w rejonie ulic: Wierzejskiej, Obwodnicy Miejskiej oraz Jeziora Bugaj (Dz. Urz. Woj. łódz. z dnia 17 listopada 2009 r. nr 337, poz. 2787).

Uchwały w sprawie przystąpienia do sporządzenia miejscowych planów zagospodarowania przestrzennego:

1. uchwała nr XXXIV/582/09 z dnia 25 lutego 2009 r. w sprawie przystąpienia do sporządzenia miejscowego planu zagospodarowania przestrzennego w rejonie ulic: Al. Gen. W. Sikorskiego, M. Dąbrowskiej, J. Tuwima i T. Sygietyńskiego;
2. uchwała nr XL/726/09 z dnia 30 września 2009 r. w sprawie przystąpienia do sporządzenia miejscowego planu zagospodarowania przestrzennego w rejonie ulic: Żeglarskiej, Tymiankowej i Sasanek;
3. uchwała nr XL/725/09 z dnia 30 września 2009 r. w sprawie przystąpienia do sporządzenia miejscowego planu zagospodarowania przestrzennego w rejonie ulic: Zawilej, Koralewej i Regatowej;
4. uchwała nr XL/724/09 z dnia 30 września 2009 r. w sprawie przystąpienia do sporządzenia miejscowego planu zagospodarowania przestrzennego w rejonie ulic: Wierzejskiej, Kajakowej i Zawilej.

V. PROJEKTY WSPÓŁFINANSOWANE ŚRODKAMI UNII EUROPEJSKIEJ

1. Modernizacja i rozbudowa oczyszczalni ścieków w Piotrkowie Trybunalskim

Program: Program Operacyjny Infrastruktura i Środowisko

Priorytet I: Gospodarka wodno-ściekowa

Działanie 1.1: Gospodarka wodno – ściekowa w aglomeracjach powyżej 15 tys. RLM

Koszt projektu: 275,762 mln zł

Struktura finansowa projektu:

Środki UE – 159,454 mln zł

Środki budżetu miasta – 116,308 mln zł

Projekt zakłada uporządkowanie gospodarki wodno- ściekowej na terenie miasta Piotrkowa Trybunalskiego, obejmujące swoim zakresem: modernizację i rozbudowę oczyszczalni ścieków, renowacja kanału tłoczego ścieków oczyszczonych, modernizację stacji uzdatniania wody „Szczekanica”, budowę kanalizacji sanitarnej, budowę wodociągów, renowację kanalizacji ogólnospławnej, renowację kanalizacji deszczowej, modernizację odcinka wodociągu.

2. Rozwój bazy edukacyjnej poprzez budowę sali sportowej przy Zespole Szkół Ponadgimnazjalnych Nr 4 w Piotrkowie Trybunalskim

Program: Regionalny Program Operacyjny Województwa Łódzkiego na lata 2007-2013

Oś Priorytetowa V: Infrastruktura społeczna

Działanie V.3: Infrastruktura edukacyjna

Instytucja Zarządzająca: Zarząd Województwa Łódzkiego

Projekt nr: WND-RPLD-05-03-00-00-033/08

Okres realizacji: 2008 - 2010

Montaż finansowy projektu:

Wartość wydatków kwalifikowanych: 9 894 078,00 zł

UE: 8.409.966,30 zł

Budżet Miasta: 1.484.111,70 zł

Data podpisania umowy dofinansowania projektu: 20.05.2009

Celami głównymi projektu są:

- wzrost atrakcyjności Piotrkowa Trybunalskiego poprzez poprawę jakości infrastruktury społecznej,

- poprawa jakości życia na terenie miasta spowodowana stworzeniem nowego ośrodka sportowo – rekreacyjnego,
- poprawa stanu zdrowia mieszkańców,
- udostępnienie osobom niepełnosprawnym budynku Zespołu Szkół Ponadgimnazjalnych Nr 4 oraz sali sportowej,
- aktywizacja i integracja społeczności lokalnej, jak również aktywizacja i integracja osób niepełnosprawnych za społecznością lokalną,
- zainteresowanie młodzieży i dorosłych aktywnym wypoczynkiem.

Inwestycja obejmuje budowę sali sportowej wraz z dwoma łącznikami, przebudowę istniejącego budynku dydaktycznego w budowie wraz z dostosowaniem do funkcji dydaktycznych oraz sportowych – wraz z wewnętrznymi instalacjami sanitarnymi, elektrycznymi, centralnego ogrzewania, zewnętrznym uzbrojeniem terenu, małą architekturą, układem komunikacyjnym i rozbiórką obiektów istniejących pełniących rolę boksów magazynowych – na terenie działki przy ul. Sienkiewicza 10/12 w Piotrkowie Tryb.

3. Poprawa dostępności do krajowej sieci dróg (nr 1,8,12,91) poprzez rozbudowę ulicy Łódzkiej w Piotrkowie Trybunalskim

Program: Regionalny Program Operacyjny Województwa Łódzkiego na lata 2007-2013

Oś Priorytetowa I: Infrastruktura transportowa

Działanie I.1: Drogi

Instytucja Zarządzająca: Zarząd Województwa Łódzkiego

Projekt nr: WND-RPLD.01.01.00-00-025/09

Okres realizacji: 2009 – 2010

Montaż finansowy projektu:

Wartość wydatków kwalifikowanych: 13.472.533,64 zł

UE: 10.104.400, 23 zł

Budżet Miasta: 3.368.133, 41 zł

Data podpisania umowy dofinansowania projektu: 18.06.2009

Rozbudowa 2, 77 km drogi na odcinku od ul. Hutniczej do granic miasta obejmie m.in.:

- rozbudowę drogi wraz z ścieżkami rowerowymi
- budowę ronda u zbiegu ulic: Łódzkiej, Armii Krajowej, Hutniczej i Wysokiej,
- przebudowę sieci wodociągowej,
- przebudowę oświetlenia ulicznego,
- budowę kanalizacji deszczowej,
- przebudowę infrastruktury technicznej kolidującej z inwestycją,
- prace wykończeniowe, wykonanie zieleni drogowej.

4. TRAKT WIELU KULTUR – rozwój potencjału turystycznego Miasta poprzez rewitalizację zabytkowych obszarów Piotrkowa Trybunalskiego

Program: Regionalny Program Operacyjny Województwa Łódzkiego na lata 2007-2013

Oś Priorytetowa VI: Odnowa obszarów miejskich

Działanie VI.1: Rewitalizacja obszarów problemowych

Instytucja Zarządzająca: Zarząd Województwa Łódzkiego

Projekt nr: IPI/54/2007

Okres realizacji: 2008 – 2011

Montaż finansowy projektu:

Wartość wydatków kwalifikowanych: 21.814.720,04 zł

UE: 16.361.040,03 zł

Budżet Miasta: 5.453.680,01 zł

Data podpisania umowy dofinansowania projektu: 20.11.2009

Piotrków Trybunalski posiada znaczący w skali regionu i kraju potencjał turystyczny wynikający z wartości historycznych – zabytkowego układu urbanistycznego i budowli zlokalizowanych głównie w obrębie Starego Miasta oraz wielokulturowego dziedzictwa - zachowanych zabytków kultur: żydowskiej, rosyjskiej, polskiej oraz pozostałości kultury niemieckiej. 800-lecie Miasta przypada w 2017 r. Trasa Traktu prowadzi od dworca kolejowego (dawnego dworca Kolei Warszawsko-Wiedeńskiej), poprzez Cerkiew Prawosławną, budynek sądu, klasztor oo. Bernardynów, Klasztor ss. Dominikanek, mury obronne, Stare Miasto, Kościół Ewangelicko-Augsburski, Kościół oo. Jezuitów, Kościół Farny, Zamek Królewski a na Wielkiej Synagodze skończywszy. Celem projektu jest ożywienie gospodarcze i społeczne zdegradowanego obszaru Miasta, poprzez wykorzystanie potencjału turystycznego Piotrkowa Trybunalskiego. Zostanie ono osiągnięte poprzez: renowację substancji architektonicznej, poprawę dostępności komunikacyjnej, poprawę bezpieczeństwa, zwiększenie atrakcyjności obszarów miejskich dla inwestorów lokalnych i zewnętrznych, a w szczególności poprzez:

- Remont elewacji budynku Miejskiej Biblioteki Publicznej,
- Remont elewacji budynku Wieży Ciśnień,
- Przebudowę ul. Słowackiego na odcinku od ul. POW do Placu Kościuszki,
- Przebudowę ulicy Dąbrowskiego,
- Przebudowę ulicy Zamkowej na odcinku od Placu Czarnieckiego do ulicy Jerozolimskiej wraz z mostem,
- Przebudowę ulic: Pijarskiej, Łaziennej-Mokrej wraz ze skwerem, Konarskiego, Krakowskie Przedmieście (odc. Grodzka- Garncarska),
- Przebudowę Placu Czarnieckiego,
- Rozbudowę systemu monitoringu wizyjnego Miasta.

5. Zajęcia terapeutyczno-wspomagające dla niepełnosprawnych uczniów piotrkowskich szkół podstawowych

Program: Program Operacyjny Kapitał Ludzki

Działanie 9.1 Wyrównywanie szans edukacyjnych i zapewnienie wysokiej jakości usług edukacyjnych świadczonych w systemie oświaty

Poddziałanie 9.1.2. Wyrównanie szans edukacyjnych uczniów z grup o utrudnionym dostępie do edukacji oraz zmniejszanie różnic w jakości usług edukacyjnych.

Instytucja Pośrednicząca: Urząd Marszałkowski w Łodzi

Projekt nr: WND-POKL.09.01.02-10-089/09

Okres realizacji: 01/09/2009 - 30/06/2010

Montaż finansowy projektu:

Wartość wydatków kwalifikowanych Projektu: 198 tys. zł.

UE: 169 tys. zł.

Budżet Państwa: 29 tys. zł.

Data podpisania umowy dofinansowania projektu: 27.11.2009

Projekt ma na celu zwiększenie szans edukacyjnych 68 uczniów piotrkowskich szkół podstawowych poprzez organizację atrakcyjnych zajęć o charakterze terapeutyczno - wspomagającym, wpływających na wzrost efektywności procesu edukacyjnego dla uczniów piotrkowskich szkół podstawowych.

MATERIAŁY DO PUBLIKACJI ZOSTAŁY PRZEKAZANE PRZEZ:

1. Komórki organizacyjne Urzędu Miasta:
 - Biuro Inwestycji i Remontów
 - Referat Ochrony Środowiska i Rolnictwa
 - Biuro Partnerstwa i Funduszy
 - Referat Architektury i Budownictwa
 - Biuro Inżyniera Miasta
 - Referat Spraw Obywatelskich
 - Referat Ewidencji Ludności
 - Referat Kultury, Sportu i Promocji Miasta
 - Referat Edukacji
 - Referat Budżetu i Analiz Finansowych
 - Referat Administracji i Majątku
 - Biuro Rady Miasta
 - Pełnomocnika Prezydenta Miasta ds. Profilaktyki i Rozwiązania Problemów Alkoholowych, Zdrowia i Pomocy Społecznej
2. Komendę Miejską Policji
3. Komendę Miejską Państwowej Straży Pożarnej
4. Straż Miejską
5. Miejski Zakład Gospodarki Komunalnej Sp. z o.o.
6. Miejski Ośrodek Pomocy Rodzinie
7. Pracownię Planowania Przestrzennego
8. Miejski Zarząd Dróg i Komunikacji
9. Towarzystwo Budownictwa Społecznego Sp. z o.o.
10. Piotrkowską Spółdzielnię Mieszkaniową
11. Spółdzielnię Mieszkaniową im. J. Słowackiego
12. Spółdzielnię Mieszkaniową „Karusia”
13. Spółdzielnię Mieszkaniową „Barbórka”
14. Zakład Energetyczny Łódź Teren S.A. Rejon Energetyczny Piotrków Trybunalski
15. Mazowiecką Spółkę Gazownictwa Sp. z o.o. w Warszawie – oddział Gazownia Łódzka – Rejon Gazowniczy Piotrków Trybunalski – Rozdzielnia Gazu
16. Wojewódzki Inspektorat Ochrony Środowiska w Łodzi Delegatura w Piotrkowie Trybunalskim
17. Uniwersytet Humanistyczno – Przyrodniczy J. Kochanowskiego w Kielcach Filia w Piotrkowie Trybunalskim
18. Akademię Humanistyczno – Ekonomiczną w Łodzi, Zamiejscowy Ośrodek Dydaktyczny w Piotrkowie Trybunalskim

19. Wydział Zamiejscowy Wyższej Szkoły Kupieckiej
20. Wyższą Szkołę Handlową w Piotrkowie Trybunalskim
21. Uniwersytet Medyczny – Ośrodek Dydaktyczny w Piotrkowie Trybunalski
22. Łódzki oddział Wojewódzkiego Narodowego Funduszu Zdrowia
23. Polskie Towarzystwo Turystyczno - Krajoznawcze
24. Polskie Towarzystwo Schronisk Młodzieżowych Oddział Terenowy w Piotrkowie Trybunalskim
25. Powiatowy Urząd Pracy
26. Powiatowy Inspektorat Nadzoru Budowlanego
27. Wojewódzki Ośrodek Doskonalenia Nauczycieli

**Biuro Planowania Rozwoju Miasta
ul. Szkolna 28
97-300 Piotrków Trybunalski**

tel. +48 44 732 18 32

fax. + 48 44 732 46 94

e-mail: k.szymanska@piotrkow.pl

tel. +48 44 732 18 75

e-mail: obsługa.inwestorow@piotrkow.pl