

# **RAPORT**

## **O STANIE MIASTA**

### **PIOTRKOWA TRYBUNALSKIEGO**

# **2010**



**BIURO PLANOWANIA ROZWOJU MIASTA**  
**URZĄD MIASTA PIOTRKOWA TRYBUNALSKIEGO**  
Marzec 2011 r.

# SPIS TREŚCI

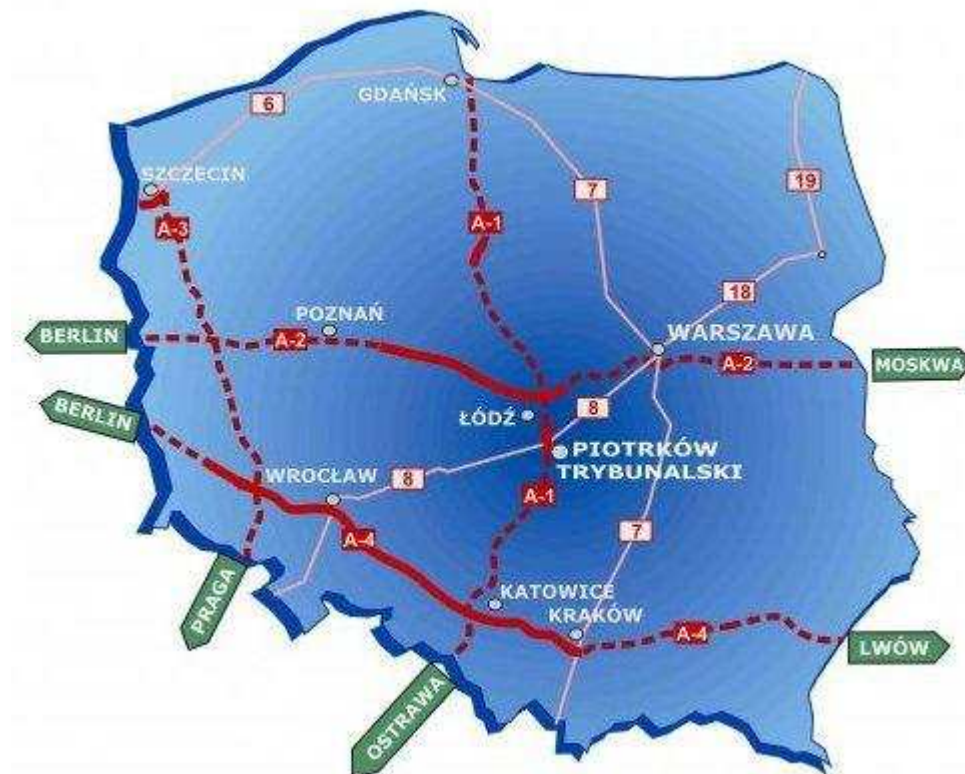
- I. Informacje wstępne
  - I.1. Uwarunkowania lokalizacyjne miasta
  - II.2. Zarządzanie miastem
  
- II. Społeczeństwo
  - II.1. Demografia
  - II.2. Walory miejsca zamieszkania
    - II.2.1. Sytuacja mieszkaniowa
    - II.2.2 Stan bezpieczeństwa publicznego
    - II.2.3 Wartości środowiskowe i kulturowe
  - II.3. Infrastruktura techniczna
  - II.4. Lokalny transport zbiorowy
  - II.5. Ochrona zdrowia i opieka społeczna
  - II.6. System edukacyjny
  - II.7. Budżet miasta
    - II.7.1. Struktura dochodów budżetowych
    - II.7.2. Wydatki budżetu gminy
  
- III. Gospodarka
  - III.1. Charakterystyka lokalnego sektora gospodarczego
  - III.2. Lokalny rynek pracy
  
- IV. Ekologia i rozwój przestrzenny
  - IV.1. Stan czystości środowiska
    - IV.1.1 Emisja zanieczyszczeń do środowiska
    - IV.1.2 Stan środowiska według badań monitoringowych
  - IV.2. Układ funkcjonalno – przestrzenny gminy
  
- V. Projekty współfinansowane środkami Unii Europejskiej

# I. INFORMACJE WSTĘPNE

## I.1 UWARUNKOWANIA LOKALIZACYNE MIASTA

Piotrków Trybunalski jest miastem na prawach powiatu. Leży w centralnej Polsce w województwie łódzkim. Jego powierzchnia wynosi 67,25 km<sup>2</sup>. Zamieszkuje tu 77.944 osób. Największym atutem Piotrkowa Trybunalskiego jest korzystne położenie w centrum kraju, przy usytuowanej wzdłuż zachodniej granicy miasta autostradzie A-1 oraz skrzyżowaniu ważnych dróg krajowych i międzynarodowych. Dzięki tym połączeniom oraz przebiegającej przez Piotrków Trybunalski, jednej z najważniejszych w Polsce, linii kolejowej – miasto stało się idealnym miejscem dla inwestycji. Oprócz połączeń drogowych i kolejowych atrakcyjność inwestycyjną miasta zwiększa wykorzystywane przez zagranicznych przedsiębiorców lokalne lotnisko z 1000-metrowym betonowym pasem startowym dla samolotów kategorii dyspozycyjnej.

Duży wpływ na atrakcyjność inwestycyjną miasta ma kadra, przygotowana i wykształcona w drugim, co do wielkości w województwie łódzkim, ośrodku akademickim. W 5 uczelniach wyższych, które specjalizują się m.in. w kierunkach filologicznych, ekonomicznych, administracyjnych studiuje około 5.600 studentów.



## **I.2 ZARZĄDZANIE MIASTEM**

### **WŁADZE MIASTA:**

Prezydentem Piotrkowa Trybunalskiego jest:

**Krzysztof Chojniak** e-mail: [k.chojniak@piotrkow.pl](mailto:k.chojniak@piotrkow.pl)

Wiceprezydenci to:

**Andrzej Kacperek**, e-mail: [a.kacperek@piotrkow.pl](mailto:a.kacperek@piotrkow.pl)

**Adam Karzewnik**, e-mail: [a.karzewnik@piotrkow.pl](mailto:a.karzewnik@piotrkow.pl)

Stanowisko Skarbnika pełni **Wiesława Łuczak**, e-mail: [w.luczak@piotrkow.pl](mailto:w.luczak@piotrkow.pl),

Sekretarzem jest **Bogdan Munik**, e-mail: [b.munik@piotrkow.pl](mailto:b.munik@piotrkow.pl).

### **RADA MIASTA:**

Skład Rady Miasta Piotrkowa Trybunalskiego kadencji 2010-2014 przedstawia się następująco (na dzień 23.02.2011r.):

1. Błaszczyński Marian – Przewodniczący Rady Miasta
2. Staszek Mariusz - Wiceprzewodniczący Rady Miasta
3. Dajcz Sławomir - Wiceprzewodnicząca Rady Miasta
4. Czyżyński Konrad – Wiceprzewodniczący Rady Miasta
5. Brylski Bronisław
6. Czajka Rafał
7. Czubała Urszula
8. Dziemdziora Jan
9. Gaik Adam
10. Gletkier Katarzyna
11. Konieczko Marek
12. Kozłowski Krzysztof
13. Kwiecińska Magdalena
14. Masiarek Piotr
15. Miazek Szymon
16. Pencina Ludomir
17. Sokalski Tomasz
18. Szcześniak Paweł
19. Tera Monika
20. Winiarski Przemysław
21. Wójcik Jadwiga
22. Ziółkowska Ewa
23. Żerek Sebastian

## **Skład i zakres komisji problemowych:**

### **Komisja Rewizyjna:**

1. Marek Konieczko – Przewodniczący Komisji
2. Urszula Czubała
3. Magdalena Kwiecińska
4. Piotr Masiarek
5. Paweł Szcześniak
6. Monika Tera
7. Jadwiga Wójcik

Komisja dokonuje kontroli działalności Prezydenta, miejskich jednostek organizacyjnych i jednostek pomocniczych Miasta z punktu widzenia zgodności ich działania z przepisami prawa (legalności), celowości, gospodarności, rzetelności, sprawności organizacyjnej i działania w interesie Miasta.

### **Komisja Budżetu, Finansów i Planowania**

1. Urszula Czubała - Przewodnicząca Komisji
2. Rafał Czajka
3. Sławomir Dajcz
4. Adam Gaik
5. Katarzyna Gletkier
6. Marek Konieczko
7. Szymon Miazek
8. Mariusz Staszek
9. Paweł Szcześniak

Do zakresu działania komisji należy m.in.: stała praca merytoryczna i koncepcyjna w zakresie budżetu, finansów i planowania, analiza sprawozdań z wykonania budżetu przedkładanych przez Prezydenta Miasta i jednostki organizacyjne, kontrola wykonywania uchwał Rady w zakresie budżetu, finansów i planowania.

### **Komisja Oświaty i Nauki**

1. Rafał Czajka - Przewodniczący Komisji
2. Marian Błaszczyński
3. Bronisław Brylski
4. Konrad Czyżyński
5. Katarzyna Gletkier
6. Krzysztof Kozłowski
7. Magdalena Kwiecińska
8. Szymon Miazek
9. Ludomir Pencina
10. Tomasz Sokalski
11. Ewa Ziółkowska

Do zakresu działania komisji należą m.in. sprawy związane z oświatą i nauką, kulturą, nie zastrzeżonymi ustawami na rzecz innych podmiotów.

### **Komisja Kultury i Kultury Fizycznej:**

1. Katarzyna Gletkier - Przewodnicząca Komisji
2. Marian Błaszczński
3. Bronisław Brylski
4. Rafał Czajka
5. Jan Dziemdziora
6. Adam Gaik
7. Szymon Miazek
8. Mariusz Staszek
9. Przemysław Winiarski
10. Ewa Ziółkowska
11. Sebastian Żerek

Do zakresu działania Komisji należą m.in. sprawy związane z kulturą, kulturą fizyczną, rekreacją oraz kontaktami zagranicznymi nie zastrzeżonymi ustawami na rzecz innych podmiotów.

### **Komisja ds. Rodziny, Zdrowia, Spraw Społecznych i Osób Niepełnosprawnych**

1. Magdalena Kwiecińska - Przewodnicząca Komisji
2. Marian Błaszczński
3. Urszula Czubała
4. Konrad Czyżyński
5. Marek Konieczko
6. Krzysztof Kozłowski
7. Tomasz Sokalski
8. Monika Tera
9. Przemysław Winiarski
10. Ewa Ziółkowska

Do zakresu działania komisji należy m.in.: współpraca z placówkami opieki zdrowotnej z terenu miasta, współpraca z Sanepidem, przeciwdziałanie uzależnieniom od alkoholu i narkotyków ze szczególnym uwzględnieniem młodzieży szkolnej, współpraca z zakładami leczenia odwykowego i domami pomocy dla osób uzależnionych od alkoholu, współpraca z domami pomocy społecznej działającymi na terenie miasta, współpraca z placówkami opiekuńczo-wychowawczymi, opieka nad ludźmi bezdomnymi, pomoc społeczna najbardziej potrzebującym, szkolnictwo.

### **Komisja Administracji, Bezpieczeństwa Publicznego i Inwentaryzacji Mienia Komunalnego**

1. Monika Tera - Przewodnicząca Komisji
2. Sławomir Dajcz
3. Jan Dziemdziora
4. Krzysztof Kozłowski
5. Piotr Masiarek
6. Ludomir Pencina
7. Tomasz Sokalski
8. Przemysław Winiarski
9. Jadwiga Wójcik
10. Sebastian Żerek

Do zakresu działania komisji należy m.in.: współpraca w sferze bezpieczeństwa i porządku publicznego na terenie miasta z jednostkami powiatowych straży, inspekcji i służb, wdrażanie i monitorowanie programu „Bezpieczne Miasto”, działalność jednostek pomocniczych gminy, funkcjonowanie targowisk miejskich, funkcjonowanie gminnych obiektów użyteczności publicznej, estetyka i porządek na terenie miasta oraz inwentaryzacja mienia komunalnego.

### **Komisja Polityki Gospodarczej i Spraw Mieszkaniowych**

1. Jadwiga Wójcik - Przewodnicząca Komisji
2. Bronisław Brylski
3. Konrad Czyżyński
4. Sławomir Dajcz
5. Jan Dziemdziora
6. Adam Gaik
7. Piotr Masiarek
8. Ludomir Pencina
9. Mariusz Staszek
10. Paweł Szcześniak
11. Sebastian Żerek

Do zakresu działania komisji należy m.in.: planowanie, realizacja i wnioskowanie w sprawach wydatków budżetowych na inwestycje i remonty, opiniowanie na bieżąco projektów uchwał przygotowywanych przez Biuro Inżyniera Miasta i Biuro Inwestycji i Remontów, monitorowanie realizacji przyjętych przez Radę Miasta programów i strategii oraz polityki promocyjnej miasta, przyjmowanie corocznych sprawozdań z zakresu działalności merytorycznej podmiotów z udziałem gminy, podejmowanie inicjatyw w celu pozyskiwania i kompleksowej obsługi inwestorów w mieście oraz rozpatrywanie odwołań mieszkańców od ogłoszonego przez Komisję Mieszkaniową projektu listy osób upoważnionych do zawarcia umowy najmu lokalu mieszkalnego znajdującego się w zasobach mieszkaniowych gmin.

### **Rady Osiedla oraz ich zadania:**

1. Rada Osiedla Starówka
2. Rada Osiedla Piastowskie
3. Rada Osiedla Armii Krajowej
4. Rada Osiedla Południe
5. Rada Osiedla Wronia
6. Rada Osiedla Leśna
7. Rada Osiedla Słowackiego Północ
8. Rada Osiedla Wierzeje
9. Rada Osiedla Wyzwolenia
10. Rada Osiedla Krakowskie Przedmieście - Sulejowska
11. Rada Osiedla Przyszłość
12. Rada Osiedla Belzacka
13. Rada Osiedla Łódzka- Wysoka- Sadowa

Do zakresu działania Rad Osiedla należą sprawy publiczne o zasięgu lokalnym określone w statucie jednostki pomocniczej, w tym między innymi:

- a) inicjowanie, wspieranie oraz organizowanie działań mających na celu zaspokajanie potrzeb mieszkańców osiedla,
- b) podejmowanie, wspieranie działań na rzecz ochrony środowiska, przyrody i zieleni komunalnej na terenie osiedla,
- c) opiniowanie projektów uchwał, w części dotyczącej osiedla,
- d) występowanie do komisji Rady Miasta z wnioskami o podjęcie inicjatywy uchwałodawczej, itp.

Wspólnie realizowane są przede wszystkim działania związane z organizacją życia kulturalnego i sportowo-rekreacyjnego na osiedlu, skierowane do dzieci i młodzieży. W każdym roku budżetowym w zależności od możliwości budżetu ustalana jest kwota, którą można przeznaczyć na działalność jednostek pomocniczych. Przeznaczone w ramach budżetu Miasta środki finansowe można przeznaczyć na: działalność bieżącą i działalność statutową.

### **Skład Młodzieżowej Rady Miasta kadencji 2009-2011**

1. Sidowska Joanna (Przewodnicząca)
2. Andrzejczyk Jakub (Wiceprzewodniczący)
3. Pełka Michał (Wiceprzewodniczący)
4. Reszczyńska Kaja (Sekretarz)
5. Bober Izabela
6. Gadecka Olga
7. Gosiewska Aleksandra
8. Ilczuk Marcin
9. Kamińska Katarzyna
10. Krężel Jakub
11. Kucewicz Ewelina
12. Kucharska Magdalena
13. Kurp Daniel
14. Markowski Tomasz
15. Smolec Michał
16. Stachowski Damian
17. Staniaszek Anna
18. Zawistowski Radosław
19. Zielińska Zuzanna



## II. SPOŁECZEŃSTWO

### II.1 DEMOGRAFIA

	2006	2007	2008	2009	2010	2010/2009
<b>Ludność ogółem</b>	<b>79.961</b>	<b>79.599</b>	<b>79.422</b>	<b>78.399</b>	<b>77.944</b>	<b>99,4%</b>
Kobiety	42.533	42.347	42.306	41.696	41.422	99,3%
Mężczyźni	37.428	37.252	37.116	36.703	36.522	99,5%
Ludność na 1 km <sup>2</sup>	1.188,7	1.183,3	1.180,6	1.165,4	1.159,0	98,7%
Kobiety na 100 mężczyzn	113,6	113,7	114,0	113,6	113,4	99,5%

#### Struktura ludności wg grup ekonomicznych:

	2006	2007	2008	2009	2010
Ogółem	79.961 /100%/	79.599 /100%/	79.422 /100%/	78.399 /100%/	77.944 /100%/
Wiek przedprodukcyjny /0-17 lat/	14.720 /18,41%/	14.580 /18,32%/	14.196 /17,87%/	14.045 /17,91%/	13.825 /17,74%/
Wiek produkcyjny M/18-64/	M 26.020 /32,54%/	M 26.007 /32,67%/	M 25.635 /32,28%/	M 25.444 /32,45%/	M 25.269 /32,42%/
K/18-59lat/	K 26.446 /33,07%/	K 26.149 /32,85%/	K 25.496 /32,10%/	K 25.026 /31,92%/	K 24.485 /31,41%/
Wiek poprodukcyjny	12.775 /15,98%/	12.863 /16,16%/	14.095 /17,75%/	13.884 /17,71%/	14.365 /18,42%/

#### Ruch naturalny ludności:

	2006	2007	2008	2009	2010
Małżeństwa	624	764	856	769	682
Urodzenia	724	836	813	825	760
Zgony	801	816	808	855	894
<b>Przyrost naturalny</b>	<b>- 77</b>	<b>+ 20</b>	<b>+5</b>	<b>- 30</b>	<b>-134</b>

#### Migracje ludności:

	2006	2007	2008	2009	2010
<b>Napływ ludności – ogółem</b>	<b>526</b>	<b>572</b>	<b>513</b>	<b>556</b>	<b>539</b>
z miast	225	259	230	225	239
ze wsi	279	283	224	279	233
z zagranicy	22	30	59	52	67
<b>odpływ ogółem</b>	<b>800</b>	<b>1011</b>	<b>812</b>	<b>770</b>	<b>801</b>
do miast	384	458	316	362	338
na wieś	391	543	468	392	444
za granice	25	10	28	16	19
<b>Saldo migracji</b>	<b>- 274</b>	<b>- 439</b>	<b>- 299</b>	<b>-214</b>	<b>-262</b>

## II.2 WALORY MIEJSCA ZAMIESZKANIA

### II.2.1 SYTUACJA MIESZKANIOWA

Liczba mieszkań na realizację, których wydano pozwolenia na budowę							
Lata	Indywidualne	Spółdzielcze	Przeznaczone na sprzedaż lub wynajem	Komunalne	Spółeczne czynszowe	Zakładowe	RAZEM
2006	86	6	152	19	80	x	343
2007	136	97	119	x	x	x	352
2008	216	x	78	12	48	x	354
2009	193	x	x	24	x	x	217
2010	108	36	94	x	x	x	238

Lata		Budynki mieszkalne jednorodzinne	Budynki mieszkalne wielorodzinne	Budynki zamieszkania zbiorowego	Obiekty użyteczności publicznej	Budynki gospodarcze inwentarskie (w tym	Budynki przemysłowe i magazynowe	Obiekty infrastruktury transportu	Rurociągi, linie telekomunikacyjne i elektroenergetyczne	Obiekty pozostałe (nie wymienione wyżej)	RAZEM
		2006	ilość pozwoleń	91	8	x	14	20	7	22	37
	ilość obiektów	91	9	x	14	20	7	26	37	144	348
2007	ilość pozwoleń	75	7	x	22	26	20	20	27	157	354
	ilość obiektów	76	8	x	23	29	21	20	28	157	362
2008	ilość pozwoleń	120	8	x	23	15	15	17	54	189	441
	ilość obiektów	120	10	x	27	22	18	21	54	189	461
2009	ilość pozwoleń	106	3	x	44	19	9	30	54	177	442
	ilość obiektów	107	4	x	45	30	10	46	82	177	501
2010	ilość pozwoleń	119	5	1	44	22	11	10	30	223	465
	ilość obiektów	120	5	1	53	92	14	12	35	257	589

Lata	Ilości obiektów budowlanych oddanych do użytku na terenie miasta	Ilości zgłoszeń rozpoczęcia robót budowlanych na terenie miasta
2006	418	441
2007	430	466
2008	469	509
2009	386	496
2010	427	498

## TOWARZYSTWO BUDOWNICTWA SPOŁECZNEGO SP. Z O.O.

### Budynki mieszkalne i użytkowe (bez garaży i komórek)

Lp.	Rodzaj własności budynków	Ilość budynków	Ilość lokali mieszkalnych	Powierzchnia czynszowana lokali mieszkalnych (m <sup>2</sup> )	Powierzchnia czynszowana lokali użytkowych (m <sup>2</sup> )
1.	Miasto (M)	260	2.190	86.961,57	11.517,53
2.	Skarb Państwa (SP)	2	10	288,79	0
3.	Współwłasność Miasta i innych osób, dotychczas pozostające w zarządzie Miasta (W)	13	110	4.409,50	125,69
4.	Nieruchomości pozostające w posiadaniu Miasta (Z)	57	399	15.913,36	507,13
<b>RAZEM poz. 1-4</b>		<b>332</b>	<b>2.709</b>	<b>107.573,22</b>	<b>12.150,35</b>
5.	Wspólnoty Mieszkaniowe – lokale stanowiące własność Miasta i Skarbu Państwa (WM)	113	1.877	81.215,37	1.138,41
6.	Własność TBS Sp. z o.o. (TBS)	20	502	24.946,01	2.723,49 + 961,37 siedziba Spółki

Zasobem tym zarządza Towarzystwo Budownictwa Społecznego Sp. z o.o. w Piotrkowie Tryb. W 2010 r. zasób mieszkaniowy Gminy zwiększył się w stosunku do 2009 r. o 1 zaadaptowany budynek przy ul. Pereca 18 ( 12 lokali mieszkalnych).

Zasób zmniejszył się w stosunku do 2009 r. o wydanie właścicielom dwóch nieruchomości: przy ul. Sulejowskiej 49 i Placu Litewskim 8.

### Struktura wieku zasobów mieszkaniowych

Lp.	Lata budowy	Ilość budynków			
		G+SP+W+Z	WM	TBS	Razem
1.	Po 1960 roku	84	72	15	<b>171</b>
2.	W latach 1950 – 1960	26	28	-	<b>54</b>
3.	Przed 1950 ale o standardzie budynków współczesnych	6	-	-	<b>6</b>
4.	Przedwojenne, murowane o drewnianych stropach	211	13	5	<b>229</b>
5.	Drewniane z muru pruskiego	5	-	-	<b>5</b>
<b>Ogółem liczba budynków</b>		<b>332</b>	<b>113</b>	<b>20</b>	<b>465</b>

## Stan techniczny lokali mieszkalnych

Lp.	Wyposażenie lokali	Ilość lokali (G+SP+W+Z + lokale Gminy w budynkach WM)	Ilość lokali (TBS)
1.	Woda	4.511	502
2.	Kanalizacja	4.511	502
3.	Ustęp spłukiwany	3.865	497
4.	Łazienka	3.338	497
5.	Gaz	3.719	438
6.	C.o.	2.116	488
7.	C.w. z sieci	910	343
8.	Lokale bez urządzeń wymienionych w poz. 1-7	70	-
<b>Ogółem liczba lokali</b>		<b>4.581</b>	<b>502</b>

Realizacja list osób zakwalifikowanych do zawarcia umów najmu w gminnym zasobie mieszkaniowym

Lp.	Przeznaczenie lokalu	Ilość osób umieszczonych na liście w 2010 r.	Zawarte umowy najmu	Przyrzeczenia zawarcia umowy w zamian za wykonanie remontu w lokalu mieszkalnym	Ogółem zwolnione lokale	Ilość osób oczekujących na listach na dzień 31.12.2010 r.
1.	Lokale zamienne	109*	39	5	41	92**
2.	Lokale na wynajem	57	42***	7	47	42
3.	Lokale socjalne	348	56****	1	56	328
4.	Zamiana z urzędu	-	-	-	-	-
5.	Lokale w trakcie remontu i zagospod.	-	-	-	60	-
<b>Razem:</b>		<b>514</b>	<b>137</b>	<b>13</b>	<b>204</b>	<b>462</b>

\* w tym 33 osoby na lokale zamienne socjalne

\*\* w tym 18 osób na lokale zamienne socjalne

\*\*\* w tym 13 regulacji tytułów prawnych i 7 aneksów na lokale przyległe

\*\*\*\* w tym 6 regulacji tytułów prawnych i 1 aneks na lokal przyległy

## **PIOTRKOWSKA SPÓŁDZIELNIA MIESZKANIOWA**

1. Liczba mieszkań oddanych do użytku w 2010 roku - 0
2. Ogólna liczba lokali mieszkalnych - 6.543
3. Pow. czynszowanych lokali mieszkalnych i domków jednorodzinnych - 291.656,30 m<sup>2</sup>
4. Bilans zasobów mieszkaniowych - 103 budynki
5. Struktura wieku zasobów mieszkaniowych – budynki wybudowane w latach:
  - 1958 ÷ 1965 - 14
  - 1966 ÷ 1970 - 20
  - 1971 ÷ 1975 - 22
  - 1976 ÷ 1980 - 17
  - 1981 ÷ 1985 - 18
  - 1986 ÷ 1990 - 4
  - 1991 ÷ 1995 - 7
  - 1998 ÷ - 1.

Stan techniczny budynków jest dobry. Niezbędne prace remontowe realizowane są w ramach możliwości finansowych. Do ważniejszych prac wykonanych w 2010 roku należą: wymiana pokrycia dachowego 7 budynków mieszkalnych i 4 zespołów garażowych o łącznej powierzchni – 5.050 m<sup>2</sup>, docieplenia ścian zewnętrznych – 8 budynków o powierzchni 4.082m<sup>2</sup>, wymiana okien w budynkach mieszkalnych – 1.379 szt., wymiana drzwi wejściowych w budynkach mieszkalnych – 19 szt., wymiana okien i drzwi w lokalach użytkowych – 43 szt., wymiana instalacji zimnej wody w 5 budynkach, wymiana instalacji centralnego ogrzewania w jednym budynku, przebudowa ciągów pieszych: ul. Garbarska 30, Poprzeczna 9, Słowackiego 86/88, Hutnicza-Wysoka, Łódzka 33, przebudowa parkingów: ul. Słowackiego 86/88, Belzacka 90/92.

## **SPÓŁDZIELNIA MIESZKANIOWA IM. J. SŁOWACKIEGO**

1. Liczba mieszkań oddanych do użytku w 2010 roku - 26
2. Ogólna liczba lokali - 4.674
3. Powierzchnia lokali mieszkalnych - 265.733 m<sup>2</sup>
4. Powierzchnia czynszowanych lokali mieszkalnych - 265.733 m<sup>2</sup>
5. Zasoby mieszkaniowe zamieszkałe - 4.674
6. Bilans lokali użytkowych
  - liczba lokali użytkowych wraz z garażami zarządzane przez Spółdzielnię – 401
  - powierzchnia lokali użytkowych wraz z garażami - 9.497 m<sup>2</sup>
7. Struktura wieku zasobów mieszkaniowych:
  - budynki mieszkalne zrealizowane w latach: 1975 ÷ 1980 - 20
  - 1981 ÷ 1985 - 29
  - 1986 ÷ 1990 - 35
  - 1991 ÷ 1995 - 18
  - 1996 ÷ 2000 - 5
  - po 2000 roku - 4
8. Stan techniczny budynków – dobry.

## SPÓŁDZIELNIA MIESZKANIOWA „KARUSIA”

Lp.	Rodzaj lokali	Ilość budynków	Ilość lokali	Powierzchnia użytkowa w m <sup>2</sup>
1	Lokale mieszkalne	11	476	27.351,99
1a	- w tym część wykorzystana na działalność gospodarczą	-	2	31,00
	- w najmie	-	1	63,40
2	Lokale użytkowe	-	5	496,20
2a	- własnościowe	-	3	373,99
2b	- w najmie	-	1	31,20
2c	- inne	-	1	91,01
3	Lokale użytkowe - garaże	14	144	2.548,35
3a	- własnościowe	-	137	2.405,28
3b	- w najmie	-	7	143,07
	<b>Ogółem (1+2+3)</b>	<b>25</b>	<b>625</b>	<b>30.396,54</b>

Struktura wieku zasobów mieszkaniowych zamieszkałych przedstawia się następująco:

Lp.	Adres posesji	Ilość budynków	Ilość lokali mieszkalnych	Ilość izb	Oddane do użytku
1	Sadowa 22B i C	2	80	300	1990 r.
2	Piastowska 14/16	1	66	198	1991 r.
3	Targowa 10A, B, C i D	4	160	643	1992 r.
4	Dzielna 14	1	66	242	1992 r.
5	Al.3-go Maja 6	1	53	186	1993 r.
6	Wojska Polskiego 135A	1	31	90	1997 r.
7	Dzielna 16	1	20	56	2001 r.
	<b>Ogółem</b>	<b>11</b>	<b>476</b>	<b>1.715</b>	

W 2010 r. Spółdzielnia nie oddała do użytku żadnego nowego budynku.

## SPÓŁDZIELNIA MIESZKANIOWA „BARBÓRKA”

- Liczba mieszkań oddanych do użytku w 2010r. - 0
- Ogólna liczba i pow. lokali będących w posiadaniu spółdzielni (lokale mieszkalne z piwnicami przynależnymi i użytkowe) - 953 lok. - 51.877 m<sup>2</sup> pu.
- Powierzchnia oczynszowanych lokali mieszkalnych z piwnicami przynależnymi - 51.492 m<sup>2</sup> pu.
- Bilans zasobów mieszkaniowych Spółdzielni - 27 budynków.
- Zasoby mieszkaniowe zamieszkane - 27 budynków.
- Struktura wieku zasobów mieszkaniowych  
(rok oddania do użytkowania)
  - przed 1957 - 1 budynek,
  - 1957 ÷ 1960 - 3 budynki,
  - 1961 ÷ 1970 - 5 budynków,
  - 1971 ÷ 1980 - 12 budynków,
  - 1981 ÷ 1986 - 6 budynków.
7. Stan techniczny lokali - dobry.

## II.2.2 STAN BEZPIECZEŃSTWA PUBLICZNEGO DZIAŁALNOŚĆ KOMENDY MIEJSKIEJ POLICJI

### Przestępczość ogólna

W 2010 roku na terenie miasta wszczęto ogółem **2822** postępowań przygotowawcze ( rok 2009 – 3076) tj. o **254 mniej** niż w analogicznym okresie roku ubiegłego, ustalając dynamikę wszczętych spraw na poziomie **91,7 %**.

PRZESTĘPCZOŚĆ	WSZCZĘTE		DYNAMIKA %
	2009	2010	
OGÓLNA	3076	<b>2822</b>	91,7

### Przestępczość kryminalna

W 2010 roku Policja wszczęła ogółem **1671** postępowań przygotowawczych o charakterze kryminalnym ( rok 2009 – 1723), tj. o **52 mniej** niż w roku 2009, ustalając dynamikę na poziomie **97,0 %**.

PRZESTĘPSTWA	WSZCZĘTE		DYNAMIKA %
	2009	2010	
KRYMINALNE	1723	<b>1671</b>	97

W wybranych kategoriach przestępstw sytuacja przedstawiała się następująco:

Rodzaj Przepęstwa		Zabójstwo		Bójka lub pobicie		Kradzież, rozbójnicza, rozbój, wymuszenie		Czynny lubieżne zgwałcenia Zgwałcenie rozbójnicze		Kradzież cudzej rzeczy		W tym Kradzieże i kradzieże poprzez włamanie do samochodu		Kradzież z włamaniem		Ustawa o przeciwdziałaniu narkomanii	
Rok		2009	2010	2009	2010	2009	2010	2009	2010	2009	2010	2009	2010	2009	2010	2009	2010
Liczba przestępstw	wszczęte	2	6	24	28	47	45	5	5	509	422	38	29	184	272	56	64
	stwierdzone	1	3	28	29	73	99	4	4	509	450	39	36	197	337	77	131

### Zabójstwa

Zabójstwa to przestępstwa, które mają ogromny wpływ na poczucie bezpieczeństwa wśród obywateli, dlatego też przeciwdziałanie im traktowane jest w sposób priorytetowy. W 2010 roku w Piotrkowie Trybunalskim wszczęto 6 postępowań dotyczących zabójstw, (tj. o 4

więcej niż w roku ubiegłym), sprawcy zabójstw zostali ustaleni, zatrzymani i decyzją sądu tymczasowo aresztowani.

### **Bójki i pobicia**

W kategorii bójek i pobić wszczęto 28 postępowań przygotowawczych, ( rok 2009 – 24) tj. wzrost o 4 w stosunku do roku 2009 ustalając dynamikę na poziomie 116,7 %. W zdecydowanej większości przypadków bójki i pobicia są wynikiem konfliktów między młodzieżą lub też przejawem zwykłego chuligaństwa wśród agresywnych młodych ludzi. Zdarzają się również pobicia na tle konfliktów rodzinnych. Mimo, iż skala bójek i pobić jest stosunkowo niewielka a świadczy o tym fakt, że stanowią one tylko 1,4 % ogółu przestępstw kryminalnych to mimo wszystko podejmowane są działania profilaktyczne prowadzone w szkołach oraz dodatkowo funkcjonariusze pełniący służbę na terenie miasta Piotrowa Trybunalskiego w zadaniach przekazywanych do służby mają polecenia reagowania na wszelkiego rodzaju zakłócenia ładu i porządku prawnego. Ponadto na bieżąco funkcjonariusze prowadzą kontrolę rejonów przy lokalach rozrywkowych i gastronomicznych gdzie może dochodzić do w/w przestępstw.

Spośród 28 postępowań dotyczących bójek i pobić 22 wykryto ( rok 2009 – 22), ustalając 59 podejrzanych. Wobec 33 sprawców pobić i bójek wystąpiono z wnioskiem o sporządzenie aktu oskarżenia, 3 podejrzanych decyzją sądu zostało tymczasowo aresztowanych.

### **Rozboje i wymuszenia rozbójnicze**

W 2010 roku odnotowano mniejszą liczbę postępowań przygotowawczych dot. rozbojów i wymuszeń rozbójniczych z 47 w roku 2009 do 45 w roku 2010 ustalając dynamikę na poziomie 95,7 %.

W Piotrkowie Trybunalskim liczba rozbojów rozłożyła się proporcjonalnie na terenie całego miasta. W dalszym ciągu zdecydowana większość stwierdzanych rozbojów to rozboje uliczne, które mają miejsce na ciągach komunikacyjnych, w miejscach nieoświetlonych i zacienionych w godzinach wieczorowo – nocnych. Coraz częściej sprawcami są młodzi chłopcy działający często w zorganizowanych dwu lub trzyosobowych grupach. Ofiarami rozbojów były osoby w różnym przedziale wiekowym, zarówno mężczyźni jak i kobiety. W wielu przypadkach zarówno sprawcy, jak ofiary rozbojów, byli pod wpływem działania alkoholu.

Kobietom zabierane były torebki oraz portfele, natomiast sprawcy napadów na nieletnich po pobiciu ich lub nastraszeniu odbierali im telefony komórkowe, pieniądze.

### **Kradzież cudzej rzeczy**

W ocenianym okresie na terenie Piotrkowa Trybunalskiego zmniejszyła się liczba postępowań przygotowawczych kategorii kradzieży cudzej rzeczy z 509 w roku 2009 do 422 w roku 2010, ustalając jednocześnie dynamikę na poziomie 82,9 %.

W mieście największą grupę stanowiły kradzieże kieszonkowe (torebek, portfeli i telefonów komórkowych) – 89, kradzieże samochodów – 36, kradzieże mieszkaniowe – 10, kradzieże rowerów i motocykli – 22. Pozostałe to kradzieże „inne”, do których należą najczęściej: kradzieże w urzędach, biurach i przychodniach, z niezamkniętych pojazdów, kradzieże elementów wyposażenia zewnętrznego samochodów, kradzieże sklepowe, kradzieże elementów metalowych i inne.

Podjęte przez KMP w Piotrkowie Trybunalskim działania doprowadziły do wykrycia 135 spraw ( rok 2009 – 147). Postawiono zarzut dokonania kradzieży 129 podejrzanych i skierowano 105 wniosków o sporządzenie aktu oskarżenia, 7 sprawców decyzją sądu tymczasowo aresztowano.



### **Kradzież i kradzież poprzez włamanie do samochodów**

Wśród kradzieży cudzej rzeczy znaczącą rolę odgrywają kradzieże pojazdów, gdzie w 2010 roku na terenie Piotrkowa Trybunalskiego wszczęto 29 postępowań przygotowawczych ( rok 2009 – 38), o 10 mniej niż w roku 2009, ustalając jednocześnie dynamikę na poziomie 76,3%.

W wyniku podjętych, po zgłoszeniu, działań operacyjnych w 2010 roku wykryto 10 przestępstw ( rok 2009 – 39). Wytypowano i ustalono 12 podejrzanych, wobec 11 skierowano wnioski o sporządzenie aktu oskarżenia 5 sprawców decyzją sądu tymczasowo aresztowano.

### **Kradzież z włamaniem**

W 2010 roku w Piotrkowie Trybunalskim wszczęto 272 postępowania przygotowawcze w kategorii kradzieży z włamaniem ( rok 2009 – 184), tj. o 88 więcej niż w roku 2009 ustalając dynamikę na poziomie 147,8 %.

Na terenie miasta największą grupę włamań stanowiły włamania do: samochodów – 75, domów letniskowych, altanek – 52, obiektów handlowych, zakładów usługowych – 51, mieszkań – 49, piwnic i komórek – 17. Pozostałe włamania to włamania do innych obiektów, w tym: garaży, magazynów, domów w budowie, itp.

W toku prowadzonych postępowań przygotowawczych wykryto 126 włamań (rok 2009 – 97). Ustalono 61 podejrzanych, a wobec 41 skierowano wnioski o sporządzenie aktu oskarżenia, 4 podejrzanych decyzją sądu zostało tymczasowo aresztowanych.

### **Przestępstwa z ustawy o przeciwdziałaniu narkomanii**

W ocenianym okresie na terenie Piotrkowa Trybunalskim wszczęto 64 postępowania przygotowawcze z ustawy o przeciwdziałaniu narkomanii ( rok 2009 – 56) tj. wzrost o 8 w stosunku do roku 2009, powodując wzrost poziomu dynamiki do 114,3 %.

W toku prowadzonych postępowań przygotowawczych ustalono 54 podejrzanych ( rok 2009 – 46). Wobec 53 skierowano wnioski o sporządzenie aktu oskarżenia, 17 podejrzanych decyzją sądu zostało tymczasowo aresztowanych.

### **Przestępczość gospodarcza**

W 2010 roku na terenie działania KMP w Piotrkowie Trybunalskim przeprowadzono 226 postępowań przygotowawczych z zakresu przestępstw gospodarczych (rok 2009 – 2010) tj. o 16 więcej niż w roku 2009 ustalając dynamikę na poziomie 107,6 %. Zarzut popełnienia przestępstwa postawiono 180 osobom ( rok 2009 – 159) z czego wobec 173 skierowano wnioski o sporządzenie aktu oskarżenia, a wobec 7 sprawców sąd zdecydował się umieścić w aresztach stosując wobec nich izolacyjny środek zapobiegawczy.

### **Przestępstwa korupcyjne**

W 2010 roku na terenie działania KMP w Piotrkowie Trybunalskim wszczęto 19 postępowań przygotowawczych dot. przestępstw korupcyjnych ( rok 2009 – 19) ustalając dynamikę na podobnym poziomie jak w roku ubiegłym. Spośród tych przestępstw 5 zakończono wykryciem sprawcy. Zarzut popełnienia przestępstwa postawiono 5 osobom a wobec 4 spośród z nich skierowano wnioski o sporządzenie aktu oskarżenia.

### **Zagrożenie bezpieczeństwa w ruchu drogowym**

W granicach administracyjnych miasta w 2010 roku odnotowano 77 wypadków drogowych, w wyniku, których 5 osób poniosło śmierć, a 95 osób doznało obrażeń ciała. Ponadto zgłoszone zostały 1023 kolizje drogowe.

Stan bezpieczeństwa w poszczególnych latach przedstawiał się następująco:

<b>Rok</b>	<b>Wypadki</b>	<b>Zabici</b>	<b>Ranni</b>	<b>Kolizje</b>
2007	92	14	115	1 000
2008	98	11	116	907
2009	110	4	144	965
<b>2010</b>	<b>77</b>	<b>5</b>	<b>95</b>	<b>1 023</b>

W porównaniu do 2009 roku oznacza to:

- spadek liczby wypadków drogowych o 33 tj. o 30,0 %
- wzrost liczby osób zabitych o 1 tj. o 25,0 %
- spadek liczby osób rannych o 49 tj. o 34,1 %
- wzrost liczby kolizji o 58 tj. o 6,0 %

W granicach administracyjnych miasta Piotrkowa Trybunalskiego mieszczą się również odcinki dróg krajowych i wojewódzkich.

Droga krajowa nr 12 przebiega przez następujące ulice miasta Piotrkowa Tryb.: Wojska Polskiego, Armii Krajowej, Piłsudskiego, Kopernika, rondo Sulejowskie i Sulejowska. Są to odcinki ulic o dużym natężeniu ruchu pieszego i kołowego.

W ciągu w/w ulic odnotowano 15 wypadków drogowych w wyniku, których 16 osób doznało obrażeń ciała. Ponadto zgłoszonych zostało 238 kolizji drogowych. W ciągu tych ulic ogółem zaistniały 253 zdarzenia, co stanowi aż 23,0 % ogółu zdarzeń w Piotrkowie Trybunalskim.

Na terenie miasta Piotrkowa Trybunalskiego zaistniały również kolizje drogowe, które miały miejsce poza drogami publicznymi. Policjanci WRD zlikwidowali skutki 225 tego typu zdarzeń.

Poniżej przedstawiamy zdarzenia drogowe, zaistniałe na wszystkich kategoriach dróg w granicach administracyjnych miasta Piotrkowa Trybunalskiego:

<b>Droga</b>	<b>Wypadki</b>		<b>Zabici</b>		<b>Ranni</b>		<b>Kolizje</b>	
	2009	<b>2010</b>	2009	<b>2010</b>	2009	<b>2010</b>	2009	<b>2010</b>
<b>A1</b>	3	<b>2</b>	0	<b>0</b>	10	<b>3</b>	30	<b>41</b>
<b>1</b>	2	<b>1</b>	1	<b>0</b>	2	<b>3</b>	12	<b>20</b>
<b>8</b>	11	<b>8</b>	1	<b>2</b>	16	<b>14</b>	74	<b>119</b>
<b>12</b>	30	<b>13</b>	2	<b>0</b>	44	<b>14</b>	241	<b>238</b>
<b>91</b>	7	<b>7</b>	0	<b>0</b>	8	<b>9</b>	69	<b>110</b>
<b>716</b>	0	<b>0</b>	0	<b>0</b>	0	<b>0</b>	1	<b>5</b>
<b>Powiatowe</b>	30	<b>16</b>	0	<b>1</b>	32	<b>20</b>	235	<b>208</b>
<b>Gminne</b>	27	<b>30</b>	0	<b>2</b>	32	<b>32</b>	301	<b>321</b>

Największe zagrożenia odnotowano na następujących ulicach:

Ulica	Wypadki		Zabici		Ranni		Kolizje	
	2009	2010	2009	2010	2009	2010	2009	2010
Wojska Polskiego	6	4	0	0	6	4	24	39
Al. Sikorskiego	3	2	0	0	3	2	18	12
A. Krajowej	6	1	2	0	16	1	16	14
Kostromska	1	1	0	0	1	1	13	17
Słowackiego	4	4	0	0	5	4	27	23
Sulejowska	3	2	0	0	3	2	15	10
Wolborska	1	1	0	0	1	1	15	8
Piłsudskiego	4	1	0	0	7	2	6	4
Kopernika	2	0	0	0	3	0	12	5
Sienkiewicza	1	0	0	0	1	0	5	13
Łódzka	1	2	0	1	1	1	15	8

Zagrożenie na poszczególnych odcinkach ulic:

1. Ulica Słowackiego – od skrzyżowania z Armią Krajową – 3 wypadki drogowe oraz 24 kolizje drogowe.
2. Ulica Sienkiewicza – od Kopernika do Piastowskiej – 32 kolizje drogowe.

Na pozostałych ulicach brak możliwości ustalenia miejsca niebezpiecznego.

Ogółem na terenie podległym KMP w Piotrkowie Tryb odnotowano 2157 zdarzeń drogowych, w tym na terenie miasta Piotrkowa Trybunalskiego, z wyłączeniem dróg nr A1, 1 i 8) odnotowano 909 zdarzeń co stanowi 42,1 % ogółu zdarzeń ( w ub. r. 48,0 %).

Udział poszczególnych kategorii sprawców wypadków i kolizji drogowych obrazuje poniższe zestawienie:

Kategoria	Wypadki		Zabici		Ranni		Kolizje	
	2009	2010	2009	2010	2009	2010	2009	2010
Kier. sam. osob.	75	48	3	2	105	65	531	743
Kier. sam. ciężar.	7	4	0	0	7	4	98	120
Kier. rowerami	6	4	0	0	6	5	13	4
Kier. motorowerami	2	4	0	1	4	3	4	5
Kier. motocyklami	0	1	0	1	0	1	1	4
Kier. autobusami	0	2	0	0	0	3	20	13
Piesi	14	8	0	0	17	8	12	6

Na terenie miasta Piotrkowa Trybunalskiego największą liczbę zdarzeń powodują kierowcy samochodów osobowych – 791 zdarzeń tj. 71,9 %. Kierowcy samochodów ciężarowych spowodowali 124 zdarzenia tj. 11,3 %. Kierujący rowerami i motorowerami spowodowali 17 zdarzeń, co stanowi 1,5 % ogółu zdarzeń. Piesi spowodowali 14 zdarzeń tj. 1,3 %.

Zdarzenia drogowe spowodowane przez kierujących powstały głównie z przyczyn:

Przyczyna	Wypadki		Zabici		Ranni		Kolizje	
	2009	2010	2009	2010	2009	2010	2009	2010
Nieprzestrzeżenie pierwszeństwa przejazdu	38	16	2	0	51	19	249	232
Niezachowanie bezp. odległości między pojazdami	11	1	0	0	25	1	217	235
Nieprawidłowe przejeżdżanie przejść dla pieszych i nieustąpienie pierwszeństwa pieszym	32	17	0	2	20	18	20	6
Niedostosowanie prędkości do warunków ruchu	13	17	0	1	15	31	93	103
Nieprawidłowa zmiana pasa ruchu	0	0	0	0	0	0	87	99

Na terenie miasta największa liczba zdarzeń zaistniała z powodu nie przestrzegania pierwszeństwa przejazdu. Z przyczyny tej odnotowano 248 zdarzeń, co stanowi 22,5 % ogółu zdarzeń.

Z powodu nie zachowania bezpiecznej odległości między pojazdami odnotowano 236 zdarzeń, co stanowi 21,4 % ogółu zdarzeń.

Kierowcy na terenie miasta Piotrkowa Tryb. spowodowali 17 wypadków drogowych oraz 6 kolizji drogowych w obszarach przejść dla pieszych.

W roku 2010 kierujący w stanie nietrzeźwości spowodowali 12 wypadków drogowych w wyniku których 17 osób doznało obrażeń ciała a 1 osoba poniosła śmierć. Spowodowanych zostało również 38 kolizji drogowych.

Na terenie miasta największą liczbę zdarzeń w 2010 roku odnotowano w miesiącu styczniu. Zagrożenie kształtowało się podobnie w poszczególnych dniach tygodnia. Najmniej zdarzeń odnotowano w soboty oraz niedziele. Największa liczba zdarzeń występowała w poniedziałki, wtorki i piątki.

Zdarzenia drogowe zaistniały w poszczególnych godzinach:

Godziny	Wypadki		Zabici		Ranni		Kolizje	
	2009	2010	2009	2010	2009	2010	2009	2010
6 – 14	50	27	0	3	99	36	409	443
14 – 22	45	43	0	2	55	48	473	485
22 - 6	15	7	4	0	30	11	83	95

Procentowo na poszczególnych zmianach służby stan zagrożenia przedstawiał się następująco:

I zmiana – 470 zdarzeń, co stanowi 42,7 % (w ub. r. 42,7 %)

II zmiana – 528 zdarzeń, co stanowi 48,0 % (w ub. r. 48,2 %)

III zmiana – 102 zdarzeń, co stanowi 9,3 % (w ub. r. 9,1 %)

### Wskaźnik wykrywalności

W 2010 r. na terenie miasta Piotrkowa Trybunalskiego Policja odnotowała **wzrost** wskaźnika wykrywalności ogólnej z **66,6 %** w roku 2009 do **71,6 %** w roku 2010.

W odniesieniu do samych przestępstw kryminalnych Komenda Miejska Policji również odnotowała wzrost z **53,7 %** w roku 2009 do poziomu **62,5 %** w roku bieżącym.

Wskaźnik wykrywalności dla poszczególnych kategorii przestępstw kryminalnych w porównaniu do analogicznego okresu roku 2009 przedstawia poniższa tabela:

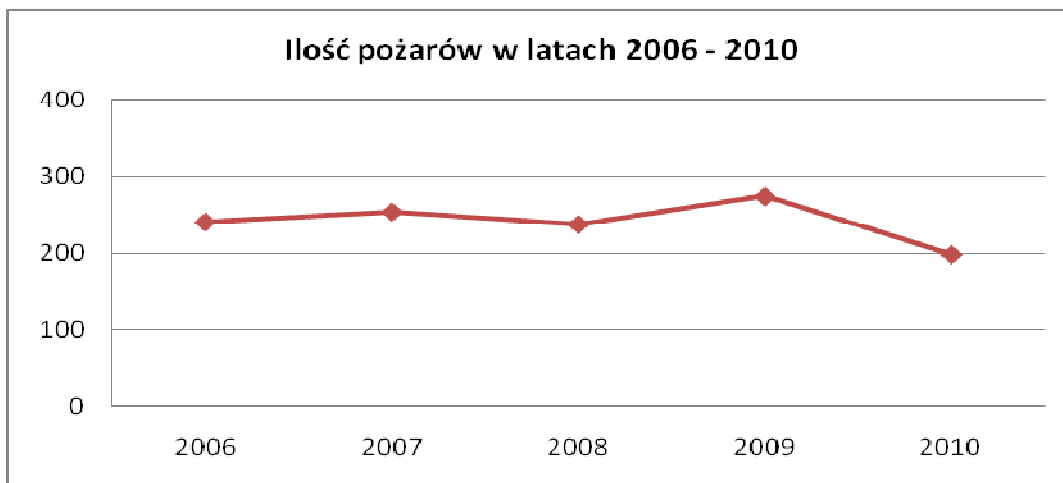
KATEGORIA PRZESTĘPSTWA	WSKAŹNIK WYKRYWALNOŚCI %	
	2009	2010
Zabójstwo	100,0	<b>100,0</b>
Udział w bójce lub pobiciu	78,6	<b>75,9</b>
Zgwałcenie	50,0	<b>75,0</b>
Kradzież rozbójnicza, rozbój, wymuszenie rozbójnicze	80,3	<b>83,0</b>
Kradzież cudzej rzeczy	26,7	<b>29,2</b>
w tym kradzież samochodów	54,2	<b>27,0</b>
Kradzież z włamaniem	40,2	<b>36,2</b>
Przestępstwa narkotykowe	97,4	<b>93,1</b>
Przestępstwa gospodarcze	93,2	<b>92,4</b>
Przestępstwo uszczerbku na zdrowiu	86,2	<b>96,5</b>

## DZIAŁALNOŚĆ KOMENDY MIEJSKIEJ PAŃSTWOWEJ STRAŻY POŻARNEJ

W ubiegłym roku na terenie powiatu ziemskiego i grodzkiego jednostki ochrony przeciwpożarowej brały udział w likwidacji 1411 zdarzeń, w tym 446 pożarów oraz 965 miejscowych zagrożeń.

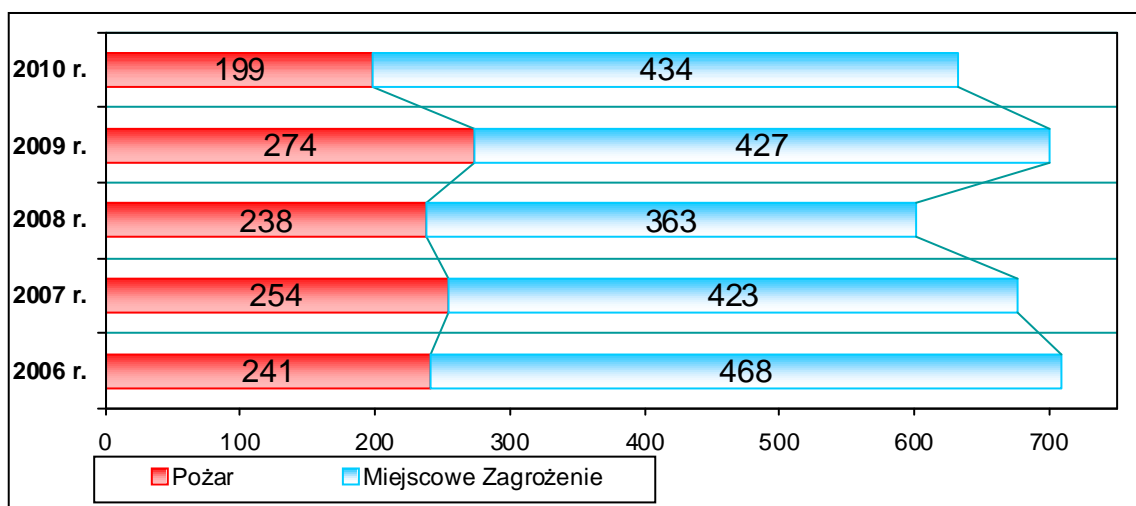
Struktura zdarzeń na terenie Piotrkowa Trybunalskiego

Rok	Ilość zdarzeń	Ilość pożarów	Miejscowe zagrożenia
2006	709	241	468
2007	677	254	423
2008	601	238	363
2009	724	274	427
2010	653	199	434



Likwidacja skutków wszystkich miejscowych zagrożeń stanowiła 66,5 % interwencji, 30,5 % to walka z pożarami, natomiast 3 % to alarmy fałszywe.

Na przestrzeni ostatnich 5 lat widoczna jest stabilizacja, łączna ilość pożarów i miejscowych zagrożeń nie przekracza 750 zdarzeń. W porównaniu do roku 2009 odnotowano niewielki wzrost interwencji, w zakresie usuwania skutków miejscowych zagrożeń [ $\uparrow 1,6\%$ ] i spadek ilości pożarów [ $\downarrow 27\%$ ].



W Piotrkowie Trybunalskim w wyniku miejscowych zagrożeń i pożarów powstałe straty zostały oszacowane na ok. 800 tys. zł, zaś wartość uratowanego mienia oszacowano na ok. 3,5 mln zł.

W 2010 w walkę z pożarami i skutkami miejscowych zagrożeń na terenie Piotrkowa Trybunalskiego – zaangażowanych było 861 zastępów, tj. 3721 strażaków, z czego 3679 to funkcjonariusze KM PSP w Piotrkowie Trybunalskim, a 42 to strażacy Ochotniczych Straży Pożarnych.

### **Miejsca powstania pożarów i ich przyczyny**

W Piotrkowie Trybunalskim najczęściej pożarów miało miejsce w obiektach mieszkalnych [78]. Największa ilość pożarów w tej grupie miała miejsce w wielorodzinnych budynkach mieszkalnych – 59 pożarów. Następnie odnotowano 14 zdarzeń pożarowych w jednorodzinnych budynkach mieszkalnych.

Drugą pozycję pod względem ilości zdarzeń zajmują pożary w grupie „innych obiektów”, do których zaliczamy pożary śmietników [47], innych nietypowych obiektów [10], pożary traw [3] itp. Na szczęście pożary w tej grupie obiektów pociągają za sobą minimalne straty, nie mniej jednak wymagają interwencji jednostek straży pożarnych, co z kolei generuje określone koszty materialne.

Miejsca powstawania pożarów.

Rodzaj Obiektu	Ob. użyteczności publicznej	Ob. mieszkalne	Ob. produkcyjne i magazynowe	Środki transportu	Lasy	Uprawy, rolnictwo	Inne obiekty, śmietniki, trawy, garaże, inne nietypowe obiekty
Gmina							
Piotrków Tryb.	4	78	1	24	-	22	70

Niezmienne od kilku lat pozostają przyczyny powstawania pożarów. Wiodącą przyczyną pozostają podpalenia, które stanowią ok. 44% wszystkich przyczyn. W następnej kolejności nieostrożność osób dorosłych [29%] oraz wady urządzeń i instalacji [19%].

Przyczyny powstania pożarów.

Przyczyna	Nieostrożność osób dorosłych	Nieostrożność osób nieletnich	Nieprawidłowa eksploatacja urządzeń i instalacji elektrycznej, grzewczych	Wady urządzeń i instalacji elektrycznych, w tym środków transportu	Inne przyczyny	Wyładowania atmosferyczne	Podpalenia (umyślne)
Gmina							
Piotrków Tryb.	57	1	8	38	8	-	87

### Struktura miejscowych zagrożeń

Najwięcej interwencji [21%] prowadzonych było w związku z usuwaniem skutków wypadków komunikacyjnych, a co się z tym wiąże, udzielaniem pierwszej pomocy medycznej osobom, które w nich ucierpiały.

Natomiast w miesiącach zimowych styczeń, luty i grudzień w związku intensywnymi opadami śniegu, wysokim i długotrwałe utrzymującym się mrozem, wzrosła ilość zdarzeń polegająca na usuwaniu sopli lodu, nawisów śnieżnych.

W porównaniu z rokiem 2009 na tym samym poziomie znalazły się działania związane z udzielaniem pomocy innym służbom, zwłaszcza Zespołom Ratownictwa Medycznego.

Na uwagę zasługuje fakt wystąpienia aż 54 zdarzeń związanych z zadymieniem mieszkań lub wydzielaniem tlenu węgla, na skutek nieprawidłowej eksploatacji urządzeń grzewczych na paliwo stałe lub gazowe. Świadczy to o wzroście świadomości społecznej, gdy straż pożarna jest wzywana do pomiaru stężenia CO, jak i o ciągłych zaniebdaniach podczas użytkowania pieców węglowych i gazowych w budynkach mieszkalnych. W przypadku tych działań udzielono pomocy medycznej 12 osobom, w tym 1 dziecku (lat 9) stwierdzając u poszkodowanych objawy zatrucia tlenkiem węgla.

Na kolejnym miejscu pod względem ilości podejmowanych działań [38] znalazły się działania związane z wypompowaniem wody z zalanych pomieszczeń. Eskalacja tych działań

miała miejsce pod koniec maja i była związana z intensywnymi opadami deszczu. Większość tych działań prowadzona była w obiektach mieszkalnych jednorodzinnych.

Udało się, w porównaniu z 2009 rokiem, zmniejszyć ilość interwencji związanych z usuwaniem gniazd os i szerszeni [↓42,8%]. Również dzięki temu, że w minionym roku oszczędziły nasz teren gwałtowne wichury spadła również ilość interwencji z nimi związana [↓80%].

Rodzaj prowadzonych działań w obszarze miejscowych zagrożeń.

Rodzaj prowadzonych działań											
Gmina	Usuwanie śniegu, sopli	Skutki silnych wiatrów	Wypompowywanie wody	Wypadki komunikacyjne, w tym usuwanie skutków	Agresywne owady, pomoc zwierzętom	Pomoc innym służbom	Działania na wodzie, poszukiwanie topielców	Zdarzenia o charakterze terrorystycznym	Nieprawidłowa eksploatacja urządzeń grzewczych, pomiar tlenu węgla	Zabezpieczanie lądowiska śmigłowca Lotniczego Pogotowia Ratunkowego	Inne
Piotrków Tryb.	64	14	38	92	60	59	4	2	54	3	44

### Osoby poszkodowane

W roku sprawozdawczym na terenie miasta odnotowaliśmy ogółem 13 ofiar śmiertelnych, 90 osób rannych, w tym 5 dzieci. Większość osób poszkodowanych miała miejsce w wypadkach komunikacyjnych, 5 osób zginęło w pożarach.

W czasie niesienia pomocy osobom poszkodowanym nie uległ wypadkowi żaden strażak.

Podczas pożarów i miejscowych zagrożeń strażacy udzielali 10 osobom pomocy medycznej, przekazano służbie zdrowia 8 osób, a 525 osób ewakuowano ze strefy zagrożenia

### Zadania Kontrolno – Rozpoznawcze

W roku 2010 na terenie miasta przeprowadzono łącznie 232 kontrole, w tym 138 podstawowych i 50 kontroli sprawdzających oraz przeprowadzono w 44 obiektach czynności w trybie art. 56 ustawy Prawo Budowlane tj. związanych z powiadomieniem tut. Komendy przez inwestora o zakończeniu budowy, rozbudowy obiektu i zamiarem przystąpienia do użytkowania. W tym zakresie ograniczono się jedynie do prowadzenia czynności w przypadkach gdzie został nałożony obowiązek uzyskania pozwolenia na użytkowanie a tym samym opinii Państwowej Straży Pożarnej. W trakcie tych czynności w 2 przypadkach wydano negatywne stanowiska.

W wyniku podejmowanych czynności wykryto 132 nieprawidłowości, w tym 5 powodujących zagrożenie dla życia i zdrowia ludzi. Skutkowało to wszczęciem postępowania administracyjnego. Zostały wydane 54 decyzje administracyjne, nakazujące usunięcie stwierdzonych nieprawidłowości, w tym 3 decyzje wstrzymujące eksploatację obiektów.

W minionym roku w 8 przypadkach występowało do organów administracji publicznej w celu podjęcia dalszych czynności w zakresie posiadanych kompetencji, a w jednym przypadku z uwagi na rażące uchylanie się od obowiązków mających bezpośredni wpływ na bezpieczeństwo osób skierowano sprawę do Prokuratury.



Przeprowadzono kontrole 8 punktów sprzedaży wyrobów pirotechnicznych. Działania powyższe przeprowadzono ze szczególną uwagą w związku ze zmianą przepisów w czerwcu 2010 roku określających zasady prowadzenia sprzedaży materiałów, wyrobów pirotechnicznych wyłącznie na wyodrębnionych do tego celu stanowiskach ze stałą obsługą. W wyniku podjętych czynności stwierdzono łącznie 19 nieprawidłowości co skutkowało wydaniem 4 decyzji administracyjnych z rygorem natychmiastowej wykonalności. W jednym przypadku wydano zakaz sprzedaży w formie samoobsługowej.

Wyniki kontroli przestrzegania przepisów przeciwpożarowych na terenie miasta:

Kategoria obiektów	Ilość przeprowadzonych czynności kontrolnych				Wyniki kontroli							
	Kontrole ogółem	Kontrole podstawowe	Kontrole sprawdzające	Odbiory obiektów ogółem	Odbiory obiektów - sprzeczny	Skontrolowane obiekty	Obiekty ze stwierdzonymi nieprawidłowościami	Ilość nieprawidłowości	Ilość obiektów z nieprawidłowościami powodującymi zagrożenie życia	Ilość decyzji w sprawie usunięcia usterek	Ilość decyzje zakazu eksploatacji	Ilość nałożonych mandatów karnych
Obiekty użyteczności publicznej	74	33	11	30	1	44	16	22	2	9	1	-
Obiekty mieszkania zbiorowego	9	6	2	1		8	3	7	1	3	1	1
Budynki mieszkalne wielorodzinne	111	74	33	4	1	107	31	69	2	31	1	1
Obiekty produkcyjne i magazynowe	38	25	4	9	-	29	12	34	-	11	-	-
<b>Razem</b>	<b>232</b>	<b>138</b>	<b>50</b>	<b>44</b>	<b>2</b>	<b>188</b>	<b>62</b>	<b>132</b>	<b>5</b>	<b>54</b>	<b>3</b>	<b>2</b>

Przeprowadzono 111 kontroli w budynkach mieszkalnych wielorodzinnych, stanowiących w większości przypadkach zasoby starej zabudowy mieszkalnej. W wyniku podjętych działań stwierdzono 69 nieprawidłowości w 31 obiektach. Podejmowane w tym zakresie działania są wpisane jako stałe zadanie ujęte w programie zapobiegania przestępczości oraz porządku publicznego i bezpieczeństwa obywateli pod nazwą „Bezpieczne Miasto”.

Ponadto z powyższej tabeli wynika, że zadania kontrolno – rozpoznawcze realizowano we wszystkich obiektach. I tak w minionym roku przeprowadzono:

- 74 kontrole w obiektach użyteczności publicznej, w tym placówkach oświatowych, szpitalu, przychodniach lekarskich, przedszkolach, muzeum oraz w żłobku,
- 9 kontroli w obiektach zamieszkania zbiorowego,
- 111 kontroli w budynkach mieszkalnych wielorodzinnych.

Ogółem, w tych obiektach stwierdzono 98 nieprawidłowości, dotyczących m.in.:

- nie zapewnienia właściwych warunków ewakuacji,
- braku gaśnic lub ich niesprawności,

- braku okresowych badań instalacji użytkowych, w tym czyszczenia przewodów kominowych,
- braku znaków ewakuacyjnych i/lub bezpieczeństwa pożarowego.

Drugim kontrolowanym działem były obiekty produkcyjne i magazynowe, gdzie przeprowadzono 38 kontroli tj.:

- 6 w obiektach produkcyjnych,
- 15 w obiektach magazynowych,
- 8 w stacjach paliw,
- 8 dotyczących instalacji technologicznych,
- 1 w zakładzie o zwiększonym ryzyku wystąpienia awarii przemysłowej.

Podczas czynności stwierdzono 34 nieprawidłowości dotyczące m.in.:

- braku gaśnic lub ich niesprawności,
- niesprawności hydrantów zewnętrznych,
- braku znaków ewakuacyjnych i/lub bezpieczeństwa pożarowego.
- niezachowania bezpiecznych warunków magazynowania i przetwarzania materiałów,
- braku okresowych badań instalacji użytkowych,
- niewłaściwego stanu zabezpieczenia w wodę do celów przeciwpożarowych.

Podejmowano liczne działania w zakresie edukacji społeczeństwa celem podniesienia poziomu poczucia bezpieczeństwa, w tym:

1. Funkcjonariusze uczestniczyli w dniach od 25 do 29 stycznia 2010 r. oraz od 01 do 15 lutego 2010 r. w akcji „Edukacja dla bezpieczeństwa – bezpieczni podczas ferii zimowych”. Podczas tej akcji przeprowadzono 12 pogadank dla dzieci i młodzieży z piotrkowskich placówek oświatowych. Uczestnikami spotkań byli uczniowie ze Szkoły Podstawowej Nr 5, 10, 11, 12, 13 i 16 ( 858 uczniów ), z Gimnazjum Nr 2, 3 i 4 ( 180 uczniów ), ze Specjalnego Ośrodka Szkolno –Wychowawczego w Piotrkowie Trybunalskim ( 62 dzieci ) oraz z piotrkowskiego Domu Dziecka ( 11 dzieci ). Pogadankami objęto łącznie 1111 dzieci.
2. W dniu 27 marca 2010 r. uczestniczono w kolejnej edycji konkursu ekologicznego pod nazwą „Nie wypalaj trawy, przecież nie zabija się skowronków” zorganizowanego przez Referat Zarządzania Kryzysowego i Obrony Urzędu Miasta Piotrkowa Trybunalskiego przy współudziale Szkoły Podstawowej nr 13. Podczas tego konkursu funkcjonariusze Sekcji kontrolno-rozpoznawczej wraz z Nadleśniczym z Nadleśnictwa Piotrków Trybunalski przeprowadzili krótką pogadankę nt. „Szkodliwości wypalania traw i związanych z tym niebezpieczeństw” oraz „Ratujemy przyrodę”.
3. Jednostka Ratowniczo - Gaśnicza KM PSP w Piotrkowie Tryb. zorganizowała w 2010 roku w ramach akcji „Otwarte dni strażnicy”, cykl spotkań dla dzieci i młodzieży. Wzięło w nich udział 37 grup z ilością 925 osób. Przewodnim tematem spotkań były zagadnienia dot. bezpieczeństwa, w tym omówiono zasady zachowania się w sytuacji różnorodnych zagrożeń oraz zademonstrowano sprzęt pożarniczy będący na wyposażeniu piotrkowskiej KM PSP.
4. Strażacy uczestniczyli także w 15 festynach osiedlowych, podczas których prezentowano sprzęt straży pożarnej, jego możliwości techniczne oraz zapoznawano

uczestników z zasadami bezpieczeństwa przeciwpożarowego (w festynach brało udział około 1000 osób).

5. KM PSP przeprowadziła wspólnie z Policją i Ośrodkiem Ruchu Drogowego, w ramach akcji „Wyciągamy dzieci z Bramy-Baw się latem”, pogadanki na temat bezpieczeństwa w miejscu zamieszkania oraz bezpieczeństwa na drogach wraz z pokazem sprzętu ratowniczo-gaśniczego. W przedsięwzięciu uczestniczyło ok. 1000 osób.
6. Ponadto Jednostka Ratowniczo-Gaśnicza zorganizowała w styczniu 2010 r. pokaz sprzętu podczas Wielkiej Orkiestry Świątecznej Pomocy, a także pokazy działań ratowniczych oraz sprawności pożarniczej podczas Dni Piotrkowa, Dnia Dziecka i Dnia Strażaka.
7. Propagując zadania na rzecz wzrostu świadomości wśród młodzieży w zakresie ochrony przeciwpożarowej obejmującej m.in. tematykę związaną z zapobieganiem powstawaniu i rozprzestrzenianiu się pożaru, historią pożarnictwa w Polsce i na świecie oraz bezpieczeństwem w domu i w szkole, zorganizowano w dniu 4 marca 2010 r. eliminacje miejskie do Ogólnopolskiego Turnieju Wiedzy Pożarniczej „Młodzież zapobiega pożarom”. W eliminacjach uczestniczyli uczniowie piotrkowskich szkół. Osobom zakwalifikowanym do udziału w kolejnym etapie tj. eliminacji miejskich wręczono nagrody książkowe (3 nagrody dla każdej grupy wiekowej oraz 1 nagrodę dla najmłodszego uczestnika) zakupione ze środków Urzędu Miasta.
8. W czerwcu za pośrednictwem lokalnych mediów, przekazywano społeczeństwu informacje o zagrożeniach związanych z wypalaniem traw oraz bezpiecznym zachowaniu się w lesie jak i również informacje o zagrożeniach związanych z wypoczynkiem nad wodą.
9. Współuczestniczono w próbnym ewakuacjach w 16 piotrkowskich placówkach oświatowych. Ewakuacjami objęto łącznie 6 437 osób, w tym 5 860 dzieci i młodzieży, 536 osób wchodzących w skład personelu szkoły ( tj. nauczycieli i pracowników administracyjno – gospodarczych szkół ) i 41 innych osób ( tj. rodziców ).

Niezależnie od powyższych działań funkcjonariusze tut. Komendy występując w roli obserwatorów uczestniczyli w przebiegu ewakuacji w 17 obiektach, prowadzonych w:

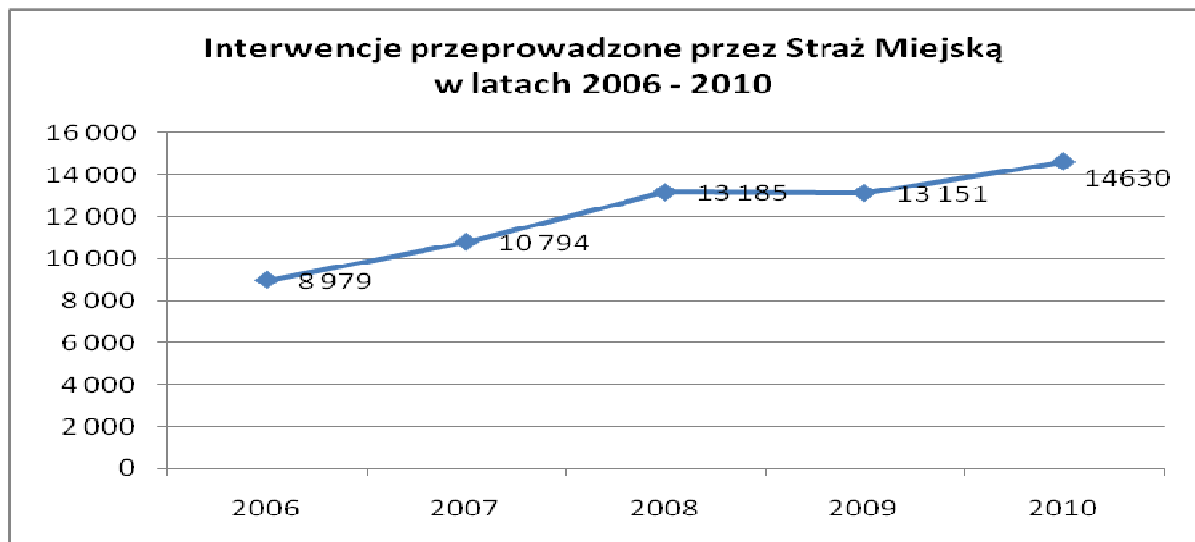
- 10 placówkach oświatowych (ewakuacja objęto 2 056 osób),
- 5 obiektach kwalifikowanych do budynków produkcyjnych i magazynowych „PM” (ewakuacja objęto 579 osób),
- 2 obiektach użyteczności publicznej - sanepid, sąd - (ewakuacja objęto 206 osób),

Łącznie w prowadzonych ewakuacjach uczestniczyło 2 841 osób.

## **DZIAŁALNOŚĆ STRAŻY MIEJSKIEJ**

Zestawienie interwencji oraz ilości mandatów na przestrzeni lat 2006 – 2010:

<b>Rok</b>	<b>Interwencje</b>	<b>Ilość mandatów karnych</b>
2006	8.979	1.565
2007	10.794	1.150
2008	13.185	1.630
2009	13.151	2.108
<b>2010</b>	<b>14.630</b>	<b>1.765</b>



W tym interwencje:

	2006	2007	2008	2009	2010
ADM - administracja domów	521	165	118	31	37
Awarie energetyczne i wodno-kan.	224	244	21	96	242
Zanieczyszczanie miejsc publicznych	127	139	283	341	172
Bezdomni	89	190	116	156	163
Wezwania pogotowia ratunkowego	35	35	35	59	36
Niszczenie mienia	54	122	243	95	138
Stan dróg	1.479	1062	915	634	1.986
Oświetlenie ulic	434	741	843	606	535
Spożywanie alkoholu	589	1.565	1.371	1.516	1127
Handel	268	101	91	77	65
Parkowanie	1.557	2665	3.585	3.721	3.630
Zwierzęta	467	349	382	175	239
Zakłócanie porządku publicznego	189	370	365	421	484
Porządek i czystość	738	409	788	1.234	1.058
Kontrole posesji	683	709	1.080	250	136
Nietrzeźwi	436	677	1.230	161	152
Inne	1.089	1.251	2.799	3.578	4.427
<b>Ogółem</b>	<b>8.979</b>	<b>10.794</b>	<b>13.185</b>	<b>13.151</b>	<b>14.630</b>

**Przeprowadzone kontrole w 2006-2010r. z:**

	Funkcjonariuszami KMP	Pracownikami Urzędu Miasta	Pracownikami Państwowej Straży Pożarnej	Pracownikami Rejonowej Stacji Sanepidu	Pracownikami Straży Leśnej	Pracownikami innych instytucji	<b>Razem</b>
2006	7	67	36	9	6	7	<b>132</b>
2007	32	1	0	0	5	9	<b>47</b>
2008	12	5	0	0	3	4	<b>24</b>
2009	10	8	0	0	6	16	<b>40</b>
2010	14	7	0	2	6	21	<b>50</b>

## Ujawnione w 2010 r. wykroczenia przeciwko:

	OGÓLEM	Porządkowi i spokojowi publicznemu	Bezpieczeństwu osób i mienia	Bezpieczeństwu i porządkowi w komunikacji	Mieniu	Urządzeniom użytku publicznego	Obyczajowości publicznej	Przeciwko ustawie o wychowaniu w trzeźwości	Inne	
Pouczenie	3.700	158	127	2.346	0	21	176	467	405	
Mandaty	Ilość	1.765	21	24	1.432	0	14	171	87	
Karne	Kwota	297.600	2.750	5.000	255.600	0	1.400	1.600	17.750	13.500
Wniosek do sądu	880	41	24	404	8	14	101	131	157	
Ilość wykroczeń	6.345	220	175	4.182	8	49	293	769	703	

## II.2.3 WARTOŚCI ŚRODOWISKOWE I KULTUROWE

Działalność w zakresie upowszechniania kultury w 2010 roku prowadziły:

- Miejski Ośrodek Kultury,
- Miejska Biblioteka Publiczna im. Adama Próchnika z Filią Nr 1 i 2,
- Muzeum,
- Ośrodek Działań Artystycznych
- Państwowa Szkoła Muzyczna I i II stopnia im. I. J. Paderewskiego,
- Instytut Badań nad Parlamentaryzmem
- Stowarzyszenia Kultury i Fundacje

### MIEJSKI ÓSRODEK KULTURY

Wszystkie programowe działania, ukierunkowane były niezmiennie na:

- promocję amatorskiego ruchu artystycznego,
- upowszechnianie profesjonalnego dorobku kulturalnego,
- prowadzenie działalności rozrywkowo – rekreacyjnej.

Wszystkie te działania miały na celu wychowanie estetyczne młodego pokolenia oraz przygotowanie dzieci i młodzieży do aktywnego uczestnictwa w tworzeniu kultury. Miały również za zadanie zaspokajanie potrzeb kulturalnych dorosłych mieszkańców naszego miasta.

#### Edukacja Muzyczna

Celem edukacji muzycznej jest przede wszystkim kształcenie umiejętności wokalnych uczestników zajęć lub umiejętności gry na poszczególnych instrumentach. Równorzędnym celem jest przygotowanie dzieci i młodzieży do świadomego, wrażliwego odbioru wartości artystycznych tkwiących w muzyce.

Edukacja muzyczna w Miejskim Ośrodku Kultury realizowana jest podczas zajęć zespołów muzycznych we wszystkich kategoriach wiekowych oraz podczas indywidualnych zajęć nauki gry na instrumentach elektronicznych i gitarze .

Zespoły muzyczne działające w Miejskim Ośrodku Kultury: „Amnezja”, „Kwadrans”, Miejska Orkiestra Dęta, Chórek Malutki, Zespół wokalny „Presto” grupa twórcza „Impressio”, „Moria”, kabaret Nie My, Zespół „Free Time”, Chór Seniora „Radość Życia”, zespół kameralny, zespół cygański „Jamaro Drom” brały udział w imprezach organizowanych przez placówkę oraz gościnnie w innych ośrodkach kultury. Rywalizowały z powodzeniem o nagrody w przeglądach i konkursach wojewódzkich oraz ogólnopolskich.

### **Edukacja Taneczna**

Celem edukacji tanecznej jest przede wszystkim kształcenie każdego uczestnika zajęć jako twórcy tańca i jednocześnie jako twórcy tej sztuki. Podczas pierwszych etapów kształcenia rozwijane jest ciało i jego możliwości fizyczne, później zaś także osobowość młodych tancerzy. Dodatkowym walorem zajęć tanecznych jest ich korzystny wpływ na zdrowie uczestników tj. poprawną sylwetkę i rozładowywanie napięć psychicznych.

Edukacja taneczna realizowana jest w Miejskim Ośrodku Kultury poprzez zajęcia wielu zespołów i grup tanecznych.

Zespoły działające w MOK to: „BIK KAYK”, „WEKTORY”, „WEKTORY I”, „WEKTORY II”, „WEKTORY III”, Szkołka baletowa „PLIE”, Klub tańca towarzyskiego.

### **Edukacja Teatralna**

Celem edukacji teatralnej jest zdobywanie umiejętności warsztatowych z zakresu dykcji, emisji głosu, ruchu scenicznego, animacji przedmiotu oraz wszechstronny rozwój osobowości.

Zajęcia teatralne są prowadzone w kilku grupach wiekowych. Pozwala to na stosowanie różnego rodzaju ćwiczeń i odmiennych technik teatralnych, a w konsekwencji prowadzi do powstawania przedstawień dostosowanych do możliwości dzieci i młodzieży. Podczas „budowania” przedstawień jest okazja do ćwiczenia umiejętności literackich czy plastycznych. Czynne branie udziału w tworzeniu przedstawienia uczy odpowiedzialności za siebie i za grupę, a możliwość realizowania własnych pomysłów pozwala na bycie człowiekiem kreatywnym, tym samym wpływa na wzrost samooceny.

Zespoły teatralne działające przy MOK to: zespół „GAMBIT”, „Grupa Produkcyjna Respirator”, „GACKI”, ognisko teatralne, „Grupa Gimnazjalna”, Amatorski Teatr Dorosłych.

### **Edukacja Plastyczna**

Celem edukacji plastycznej jest rozbudzanie wrażliwości estetycznej oraz kształcenie umiejętności technicznych, które pozwalają uczestnikom zajęć na twórczość amatorską. Zajęcia dostosowane są do wieku uczestników.

Edukacja plastyczna w Miejskim Ośrodku Kultury realizowana jest w trzech grupach, prowadzonych pod kierunkiem instruktorów plastyki.

## **INNE FORMY DZIAŁALNOŚCI MIEJSKIEGO OŚRODKA KULTURY**

### **Klub Literacki „Zakole” i Grupa Literacka „Abaton”**

Spotkania w tej grupie mają charakter otwarty ( młodzież i dorośli ). Realizowane są w formie prezentacji, warsztatów literackich i rozmów o poezji. Nie brakuje także innych form, np.: udział w imprezach poetyckich, kontakty z innymi grupami piszących, turnieje wewnętrzne, uczestnictwo w krajowych konkursach poetyckich a także publikacje indywidualne i zbiorowe. Liderzy grupy pełnią rolę opiekunów i doradców w sprawach warsztatu

poetyckiego. Z kolei MOK pełni rolę promotora środowiska literackiego na zewnątrz (działania wydawnicze, promocje książek itp.).

Imprezy środowiska literackiego:

30.01.2010 r. – „Przegląd Literacki – Zakole zaprasza” /spotkanie poetycko-muzyczne / prezentacje poetyckie  
19.03.2010 r. – „Poetycki wieczór autorski – Abaton zaprasza” /z cyklu promocje literackie/.

7.05.2010 r. – „Przegląd Literacki – Zakole zaprasza” /spotkanie warsztatowe/

4.07.2010 r. – „Biesiada literacka - Zakole zaprasza”

16.12.2010 r. – „Dzielmy się słowem”- spotkanie poetycko-muzyczne

**„Wyciągamy dzieci z bramy” – cykl zajęć artystycznych i rekreacyjnych dla dzieci i młodzieży z rodzin ubogich i zagrożonych patologią społeczną.**

Zadanie było realizowane przy pomocy dodatkowych środków finansowych z Ministerstwa Kultury i Dziedzictwa Narodowego, Wojewódzkiego Funduszu Ochrony Środowiska i Gospodarki Wodnej w Łodzi oraz Urzędu Miasta Piotrkowa Trybunalskiego.

Miejski Ośrodek Kultury w Piotrkowie Trybunalskim prowadził w ramach akcji pn. „Wyciągamy dzieci z bramy” – Ośrodek Edukacji Artystycznej, świetlice artystyczne bezpłatne zajęcia dla dzieci i młodzieży w wieku 7-13 lat w świetlicach artystycznych:

**Ośrodek Edukacji Artystycznej** jako centrum koordynujące działalność świetlic artystycznych MOK, działających w ramach akcji pn. „Wyciągamy dzieci z bramy” - OEA oraz placówek opiekuńczo – edukacyjnych (świetlice środowiskowe, socjoterapeutyczne, Pogotowie Opiekuńcze, Dom Dziecka) proponowało uczestnictwo dzieci i młodzieży w bezpłatnych warsztatach artystycznych: tanecznych, muzycznych, plastycznych, ceramicznych, teatralnych, komputerowych, fotograficznych, rękodzieła artystycznego.

**Głównymi celami** Świetlic Artystycznych były:

- wyrównywanie różnic w dostępie do kultury dzieci i młodzieży z rodzin ubogich i zagrożonych patologią społeczną,
- przygotowanie dzieci i młodzieży do aktywnego uczestnictwa w kulturze,
- rozbudzenie potrzeb edukacyjno-kulturalnych dzieci i młodzieży ze środowisk zagrożonych patologią społeczną,
- przeciwdziałanie przemocy i agresji poprzez propagowanie alternatywnych form spędzania czasu wolnego,
- rozwijanie zainteresowań różnymi kierunkami kultury,
- opieka nad dziećmi szczególnie uzdolnionymi artystycznie z rodzin niezamożnych.

**Festyny plenerowe** na piotrkowskich osiedlach mieszkaniowych organizowane we współpracy z Urzędem Miasta, Miejską Komisją Rozwiązywania Problemów Alkoholowych, Ośrodkiem Sportu i Rekreacji, Komendą Miejską Policji, Wojewódzkim Ośrodkiem Ruchu Drogowego, Strażą Miejską oraz Państwową Strażą Pożarną.

W czasie trwania akcji odbyły się 2 dodatkowe festyny plenerowe w ramach edukacji ekologiczno-artystycznej:

- 26 lipca w Parku im. Jana Pawła II zabawy plastyczne oraz spektakl plenerowy pt. „Nie chcemy w lesie Jagulara”

- 23 sierpnia w Parku im. Jana Pawła II - prezentacja prac plastycznych „Parki Narodowe w Polsce”, promocja piotrkowskich parków „Mój ekozabytek”, wystawa fotograficzna „Co wokół piszczy” oraz prezentacje artystyczne dzieci – uczestników zajęć „Wyciągamy dzieci z bramy”).

### **KONKURSY ORGANIZOWANE PRZEZ MIEJSKI OŚRODEK KULTURY**

1. Regionalny Przegląd Teatrów Amatorskich - 4 – 5 marca 2010 r.
2. Eliminacje Miejsko-Powiatowe i Rejonowe 55. Ogólnopolskiego Konkursu Recytatorskiego - 11 marca 2010 r.
3. XIV Miejsko – Powiatowy Mały Konkurs Recytatorski - 21 maja 2010r.
4. VI Piotrkowskie Impresje Taneczne- 13.11.2010r.
5. Piotrkowska Jesień Artystyczna od 30.11 do 31.11.2010 r.
6. 40. Ogólnopolski Konkurs Literacki o „Rubinową Hortensję”- 5.11.2010r.
7. Konkurs Poetycki o „Złoty kałamarz”- pn. „Moje miasto”

### **PIOTRKOWSKA SCENA TEATRALNA w ramach projektu „Utworzenie europejskich scen regionalnych Teatru im. Stefana Jaracza w Łodzi”**

1. 23.01. – „SURVIVAL”
2. 6 i 7.03. – „Seks prochy i rock and roll”,
3. 16.05. – “Obudź się i poczuj smak kawy”
4. 30.05. – “Awantura o Basię”
5. 17.09. – „Graj klezmerska kapelo” Impreza towarzysząca – wystawa plakatów i zdjęć ze spektakli Teatru „Jaracza”
6. 3.10. – „Schirley Valentine”,
7. 26.11. – „Przyjazne dusze” ( 2 spektakle )
8. 7.12. – „Smoczek Hieronim” ( 2 spektakle )

### **MIEJSKA BIBLIOTEKA PUBLICZNA im. Adama Próchnika**

#### **Zbiory biblioteczne**

Na 31.12.2010r. stan zbiorów Miejskiej Biblioteki Publicznej przedstawiał się następująco:

<b>Lp.</b>	<b>Rodzaj zbiorów</b>	<b>Liczba jednostek ewidencyjnych</b>	<b>Wartość zbioru w PLN</b>
1.	Książki	300 207	2 096 593,18
2.	Czasopisma	9 130	230 980,43
3.	Zbiory specjalne	29 269	87 584,00
<b>Razem</b>		<b>338 606</b>	<b>2 415 157,61</b>



w tym:

Lp.	Rodzaj zbiorów	Liczba jednostek ewidencyjnych	Wartość
<b>Książki w:</b>			
1.	Wypożyczalni i Czytelni dla dorosłych	164 477	1 273 234,10
2.	Oddziały dla Dzieci	60 536	382 470,41
3.	Filii Nr 1	35 763	223 887,16
4.	Filii Nr 2	39 431	217 001,51
<b>Ogółem książki:</b>		<b>300 207</b>	<b>2 096 593,18</b>
<b>Czasopisma w:</b>			
5.	Czytelni dla dorosłych	8 681	224 568,34
6.	Oddziały dla Dzieci	449	6 412,09
<b>Ogółem czasopisma:</b>		<b>9 130</b>	<b>230 980,43</b>
<b>Zbiory specjalne, w tym:</b>			
7.	Starodruki	45	16 720,00
8.	Książka mówiona	23 961	40 854,10
9.	Dokumenty elektroniczne	1 287	17 145,75
10.	Dokumenty życia społecznego	2 820	-
11.	Płyty gramofonowe	256	4 480,00
12.	Materiały audiowizualne	205	1 588,00
13.	Ikonografia regionalna	568	4 784,40
14.	Audiobooki	127	2 011,75
<b>Zbiory specjalne ogółem</b>		<b>29 269</b>	<b>87 584,00</b>

W roku 2010 do księgozbioru MBP przybyło **4 962 książek o wartości 102 233,39**, w tym wg źródeł wpływu:

– zakup ze środków własnych	2 824 egz.	64 943,26 zł
– zakup z dotacji WFOŚiGW	57 egz.	1 545,95 zł
– zakup z dotacji MKiDN	316 egz.	7 188,25 zł
– dary od instytucji i wydawnictw	259 egz.	5 984,00 zł
– dary od osób prywatnych	490 egz.	6 538,70 zł
– dary od Wydaw. Nauk. Piotrkow.	80 egz.	2 264,00 zł
– dary z innych bibliotek	49 egz.	892,28 zł

- wydawnictwa własne MBP 16 egz. 690,00 zł
- przyjęte za zagubione od czytelników 871 egz. 12 186,95 zł

W ciągu 2010 roku w wyniku selekcji książek zdezaktualizowanych oraz zniszczonych i zagubionych przez czytelników wycofano z księgozbioru 9 532 egz. na sumę 29 499,12 zł.

W związku z powyższym struktura księgozbioru (bez księgozbioru XIX i I poł. XX w. i kolekcji socrealizmu) na koniec 2010 roku przedstawiała się następująco:

Literatura piękna dla dorosłych	111 036 egz.	tj. 37,4%
Literatura piękna dla dzieci	38 150 egz.	tj. 12,9%
Literatura popularnonaukowa	147 624 egz.	tj. 49,7%

Stan księgozbioru podręcznego Czytelni dla dorosłych wyniósł 33 101 egz. o wartości 355 012,94 zł, w tym wyodrębniony księgozbiór regionalny podręczny liczący 3 658 egzemplarzy.

### Wypożyczalnia

Miejska Biblioteka Publiczna w 2010 roku zarejestrowała w wypożyczalniach 20 749 czytelników, którzy odwiedzili je 139 534 razy i dokonali wypożyczeń 417 671 książek..

#### Czytelnicy, odwiedziny i wypożyczenia w wypożyczalniach MBP w 2010 roku

Dział	Wypożyczalnia	Filia 1	Filia 2	Oddział	Razem
Czytelnicy	7 769	3 419	4 232	4 983	20 403
Odwiedziny	47 838	24 277	34 368	28 241	134 724
Liczba wypożyczeń	<b>149 341</b>	<b>70 201</b>	<b>84 113</b>	<b>79 829</b>	383 484

#### Liczba zarejestrowanych czytelników w wypożyczalniach MBP w 2010 roku

Dział	Rok	2009	2010	Różnica
Wypożyczalnia		8 748	7 769	- 979
Filia 1		3 338	3 419	+ 81
Filia 2		4 197	4 232	+ 35
Oddział		4 466	4 983	+ 517
Razem		<b>20 749</b>	<b>20 403</b>	<b>- 346</b>

Wśród czytelników MBP w 2010 roku największą grupę stanowiły osoby w wieku 25-44 lata (30,6%) oraz czytelnicy w wieku 20-24 lata (25,4%). Natomiast najmniejszą grupę wśród czytelników zarejestrowanych w wypożyczalniach były osoby powyżej 60 roku życia.

### Podział czytelników MBP w 2010 roku wg wieku

Wiek	Dział	Wypożyczalnia	Filia 1	Filia 2	Oddział	Ogółem	% ogółu zarejestr.
do 15		290	438	361	1 212	2 301	11,3
16-19		675	331	545	714	2 265	11,1
20-24		2 376	712	978	978	5 183	25,4
25-44		2 685	1 007	1 267	1 294	6 253	30,6
45-60		1 234	539	691	478	2 942	14,4
pow.60		509	392	390	168	1 459	7,2
<b>Razem</b>		<b>7 769</b>	<b>3 419</b>	<b>4 232</b>	<b>4 983</b>	<b>20 404</b>	<b>100</b>

### Udostępnianie zbiorów w wypożyczalniach

W strukturze Miejskiej Biblioteki Publicznej znajdują się cztery wypożyczalnie książek. W 2010 roku czytelnicy odwiedzili wypożyczalnie 134 724 razy i wypożyczyli 383 484 książki. W trzech wypożyczalniach odnotowano spadek liczby wypożyczonych książek, tylko w Oddziale dla Dzieci odnotowano wzrost liczby wypożyczeń. Ogólnie w 2010 roku liczba wypożyczeń spadła w porównaniu z rokiem ubiegłym o 34 187 egzemplarzy.

### Wypożyczenia w wypożyczalniach MBP w 2010 roku

Dział	Rok	2009	2010	Różnica
Wypożyczalnia		186 297	149 341	- 36 956
Filia 1		73 099	70 201	- 2 898
Filia 2		85 317	84 113	- 1 204
Oddział		72 958	79 829	+ 6 871
<b>Razem</b>		<b>417 671</b>	<b>383 484</b>	<b>- 34 187</b>

### Osoby niepełnosprawne

W 2010 roku zarejestrowano 29 osób niepełnosprawnych, którym wypożyczono 1.493 książki (w tym 8 osób unieruchomionych na stałe oraz 21 osób przychodzących z opiekunami lub poruszających się z ograniczeniem).

Z wypożyczalni książek mówionych w 2010 roku korzystało 42 czytelników, którzy odwiedzili MBP 160 razy i wypożyczyli 7 083 kasety magnetofonowe, tj. 559 tytułów.

### Czytelnie i działalność informacyjno-bibliograficzna

Biblioteka dysponuje 108 miejscami dla czytelników korzystających ze zbiorów na miejscu. Czytelnicy mają do dyspozycji księgozbiory podręczne, w których gromadzone są encyklopedie, słowniki i leksykony, wydawnictwa informacyjne, kompendia oraz podręczniki ze wszystkich dziedzin wiedzy oraz regionalia. W 2010 roku w czytelniach przybyło 726 egz. książek na sumę 21.153,81 zł oraz 180 egz. czasopism oprawnych na sumę 13.002,86 zł. Skorzystało z nich 35.077 czytelników, którzy wypożyczyli 126 970 egz.

Dla czytelników prenumerowano 105 tytułów czasopism na sumę 17.464,61 zł, a 32 tytuły otrzymywano bezpłatnie. Liczba tytułów prasowych udostępnianych czytelnikom to 137.

### **Odwiedziny i udostępnianie zbiorów w czytelniach MBP w 2010 roku**

	<b>2009</b>	<b>2010</b>	<b>Różnica</b>
<b>Odwiedziny</b>	<b>35 398</b>	<b>35 077</b>	<b>- 321</b>
<b>Wypożyczenia</b>			
Książki	79 216	58 974	- 20 242
Czasopisma oprawne	13 466	12 593	- 873
Czasopisma nieoprawne	56 585	47 978	- 8 607
Starodruki	0	13	+ 13
Dokumenty elektroniczne	597	126	- 471
Dokumenty życia społeczn.	900	89	- 811
Wycinki prasowe	100	109	+ 9
„Książki mówione”	6 938	7 083	+ 145
Kasety Video	77	5	- 72
<b>Razem</b>	<b>157 879</b>	<b>126 970</b>	<b>- 30 909</b>

W 2010 roku czytelnicy korzystali z możliwości wypożyczania zbiorów czytelnicy „na noc”. Skorzystało z tej możliwości 402 czytelników, wypożyczając 924 książki, 18 egz. czasopism oraz 7 CD.

W Czytelni dla dorosłych od 2003 roku funkcjonuje wyodrębniony zbiór książek nt. Unii Europejskiej, który powstał w wyniku utworzenia wówczas Lokalnego Punktu Informacji Europejskiej. W 2010 roku uzupełniono księgozbiór i gromadzone tam materiały informacyjne o wydawnictwa Urzędu Komitetu Informacji Europejskiej, materiały Regionalnego Centrum Informacji Europejskiej oraz wydawnictwa zakupione przez MBP.

Każda czytelnia dysponuje stanowiskami internetowymi dla czytelników. Obecnie jest ich 7. W 2010 roku skorzystało z nich 4 326 osób. Czytelnicy mogli przy stanowiskach internetowych korzystać też z innych usług: skanowania, archiwizacji oraz pomocy przy wyszukiwaniu informacji. Od grudnia 2010 roku korzystanie z łączy internetowych oraz MS Office jest dla wszystkich użytkowników bezpłatne.

Do celów informacyjnych służą w MBP kartoteki tworzone w Czytelni dla dorosłych i czytelni Oddziału dla Dzieci. Kartoteka zagadnieniowa liczy obecnie: 21 649 rekordów (w tym: Czytelnia dla dorosłych 10 144 rekordy, Oddział dla Dzieci – 11 505). Natomiast prowadzona przez pracowników Działu Informacyjno-Bibliograficznego i Czytelni kartoteka regionalna liczy obecnie 35 390 opisów bibliograficznych. W ciągu 2010 roku baza ta powiększyła się o 1 537 rekordów.

#### **Działalność kulturalno-oświatowa**

W 2010 roku Miejska Biblioteka Publiczna przeprowadziła 1080 przedsięwzięć oświatowych i kulturalnych, w których uczestniczyło 18 511 osób korzystających w oferty MBP oraz w przypadku wystaw wszyscy odwiedzający MBP, tj. 169 801 osób. Działania kulturalno-oświatowe były w dużej części realizowane w ramach dwóch programów ministerialnych – „Fryderyk Chopin 2010 - Promessa” oraz „Mecenat 2010”, oraz dofinansowania zadania

przez Wojewódzki Fundusz Ochrony Środowiska i Gospodarki Wodnej w Łodzi. .Stąd duża różnorodność propozycji oraz miejsc i okoliczności, w których MBP była obecna, m.in. Piotrkowskie Dni Kultury, Jarmark Piotrkowski, Piotrkowska Jesień Artystyczna, w Focus Mall. Szczegółowe dane dotyczące działań kulturalno-oświatowych zamieszczono w poniższej tabeli.

LP.	FORMA PRACY	LICZBA UCZESTNIKÓW
1.	Lekcje biblioteczne – 195	4 700
2.	Wycieczki - 136	3 745
3.	Kiermasze Taniej Książki - 3	1 500
4.	Wystawy i ekspozycje – 163	wszyscy odw. MBP
5.	Spotkania autorskie : 12	887
6.	Głośne czytanie - 34	486
7.	Wakacje w Bibliotece - 2	577
8.	Ferie w Bibliotece - 1	240
9.	Zajęcia dla przedszkolaków - 144	3415
10.	Odrabianie lekcji - 302	302
11.	Edukacja plastyczna - 52	359
12.	Edukacja teatralna - 4	478
13.	Spotkania edukacyjne - 15	711
14.	Warsztaty drukarskie, papiernicze, literackie oraz recytatorskie - 11	450
15.	Uroczystości i obchody - 3: – Dzień Bibliotekarza i Bibliotek, – Uroczyste podsumowanie inwestycji „Remont synagogi”, – Spotkania na Trakcie Wielu Kultur – Dni Judaizmu	370
16.	Majówka z Biblioteką - 1	100
17.	Jarmark Piotrkowski - 1	100
18.	Dzień Dziecka - 1	91

### Zadania biblioteki powiatowej

Miejska Biblioteka Publiczna pełni funkcje biblioteki powiatowej na mocy Porozumienia zawartego w dniu 30 grudnia 1999 roku pomiędzy Zarządem Powiatu Piotrkowskiego a Zarządem Miasta Piotrkowa Trybunalskiego w sprawie powierzenia Miejskiej Bibliotece Publicznej w Piotrkowie Trybunalskim zadań biblioteki powiatowej. Opiekę nad placówkami bibliotecznymi na terenie powiatu piotrkowskiego realizuje 1 instruktor, którego działalność jest finansowana ze środków Starostwa Powiatowego.

Opieką merytoryczną objętych było w 2010 roku na terenie miasta Piotrkowa Trybunalskiego i powiatu piotrkowskiego 42 placówki biblioteczne, w tym :

TYP BIBLIOTEKI	2009	2010
miejskie	1	1
miejsko- gminne	1	1
gminne	10	10
filie biblioteczne	30	30
<b>Ogółem : biblioteki publiczne</b>	<b>42</b>	<b>42</b>

#### Dane dotyczące czytelnictwa w 2010 roku

Wyszczególnienie Dział	Czytelnicy zarejestrowani	Wypożyczenia zbiorów bibliotecznych	Odwiedziny
<b>Wypożyczalnie</b>			
<b>Wypożyczalnia dla dorosłych</b>	7 769	149 341	47 838
Filia Nr 1	3 419	70 201	24 277
Filia Nr 2	4 232	84 113	34 368
Oddział dla Dzieci	4 983	79 829	28 241
<b>Razem wypożyczalnie</b>	<b>20 403</b>	<b>383 484</b>	<b>134 724</b>
<b>Czytelnie</b>			
<b>Czytelnia dla dorosłych</b>		101 151	15 840
Filia Nr 1		6 227	3 184
Filia Nr 2		2 649	1 156
Oddział dla Dzieci		17 289	14 897
<b>Razem czytelnie</b>		<b>127 316</b>	<b>35 077</b>
<b>Ogółem wypożyczalnie i czytelnie</b>	<b>20 403</b>	<b>510 800</b>	<b>169 801</b>

## MUZEUM

Pracownicy Muzeum w Piotrkowie przeprowadzili prace naukowo badawcze związane z archeologią, historią, sztuką etnografią, numizmatyką i militariami. Polegały one w większości na penetracji rynku przedmiotów kolekcjonerskich, wykonywaniu nadzorów archeologicznych i badań ratowniczych, badań kultury ludowej, wykonywaniu kwerend, źródłowych i bibliotecznych, pisaniu artykułów do czasopism fachowych i pisaniu scenariuszy wystaw.

### Konferencje, sesje

Sesje zorganizowane w Muzeum: 10 sesji dla środowiska akademickiego i kulturalnego miasta Piotrkowa, w których uczestniczyły 1152 osoby. Ważniejsze z nich, to sesje cykliczne

oraz organizowane w oparciu o stałą współpracę z uczelniami wyższymi, instytucjami i stowarzyszeniami o charakterze kulturalno oświatowym:

- Konferencja p.t. „Współpraca szkół z organizacjami pozarządowymi w zakresie turystyki” - 20.04.2010 r.
- Sesja upamiętniająca postać rotmistrza Witolda Pileckiego - 22.04.2010 r.
- Sympozjum poświęcone I Samodzielnej Brygadzie Spadochronowej - 08.05.2010 r.
- Studencka sesja naukowa p.t. „Człowiek a historia” - 18.05.2010 r.
- Sympozjum poświęcone historii modlitewnika – 30.07.2010 r.
- Sesja „Europa XX w. Między totalitaryzmem, autorytaryzmem a demokracją” – 20.10.2010 r.

### Wystawy

Ogółem w Muzeum prezentowanych było 41 wystaw, w tym 6 stałych, 14 czasowych, oraz 8 objazdowych, 13 oświatowych i okolicznościowych. Do wystaw czasowych i wybranych wystaw okolicznościowych wydawane były afisze lub plakaty, informatory, katalogi i druki ulotne. Prowadzono też sprzedaż katalogów i informatorów towarzyszącym wystawom.

### Wystawy stałe:

- Z naszej wsi – stała wystawa etnograficzna – od grudnia 2010
- Historia Piotrkowa
- Zbrojownia na zamku piotrkowskim
- Wnętrza pseudogdańskie XIX – wieczne
- Polskie malarstwo portretowe XVI – XVIII w.
- Meble XVII/XVIII – wieczne

### Wystawy czasowe:

lp.	tytuł wystawy	czas trwania wystawy
1	„Sztuka okopowa” – wystawa ze zbiorów Skansenu Rzeki Pilicy w Tomaszowie Mazowieckim i zbiorów Muzeum w Piotrkowie Trybunalskim	29.01.2010 – 29.03.2010
2	„Gry i zabawy dziecięce” – wystawa ze zbiorów Muzeum Wsi Radomskiej	01.01.2010 – 20.01.2010
3	„Naznaczeni” – wystawa ze zbiorów Fundacji „Polsko-Niemieckie Pojednanie”	01.01.2010 – 05.02.2010
4	Wystawa prac Franciszka Starowieyskiego z prywatnej kolekcji Ryszarda Zdonka	14.02.2010 – 28.03.2010
5	„Najkrótsza drogą. Z dziejów 1 SBS gen. Sosabowskiego” – wystawa ze zbiorów Muzeum Tradycji Niepodległościowych w Łodzi i zbiorów Grupy Rekonstrukcji Historycznych z Łodzi reprezentowanej przez Jacka Dziedzielę	10.04.2010 – 23.05.2010
6	„Rotmistrz Pilecki” - wystawa dokumentalna ze zbiorów IPN w Łodzi.	20.04 – 30.04.2010
7	„Fotografia dzikiej przyrody” – wystawa przygotowana przez Agencję ZEGART	27.05.2010 – 22.06.2010
8	„Historia modlitewnika” – wystawa ze zbiorów Muzeum Modlitewnika w Parznie	01.07.2010 – 15.08.2010

9	„W kręgu secesji” – wystawa ze zbiorów Muzeum Mazowieckiego w Płocku	01.07.2010 – 26.09.2010
10	„Piotrków i piotrkowanie” – wystawa fotografii ze zbiorów Piotrkowskiego Towarzystwa Fotograficznego „Fcztery”	02.07.2010 – 15.08.2010
11	„Schleswig Holstein” – wystawa fotografii podwodnych z ekspedycji badającej wrak pancernika	23.08.2010 – 08.10.2010
12	„Rodowód Wojska Polskiego II RP” – wystawa ze zbiorów Adama Woźniaka	15.10.2010 – 20.11.2010
13	„Piotrków szary wczoraj, filmowy dzisiaj” – wystawa fotografii Cz. Abratkiewicza i P. Kendry	05.11.2010 – 28.11.2010
14	XIX Azja Środkowa w obiektywie Leona Barszczewskiego – wystawa ze zbiorów I. Strojckiego	30.11.2010 – 31.12.2010

### Wystawy Objazdowe – 8

lp.	tytuł wystawy	czas trwania wystawy
1	„Katyń przestrogą Europy” – wystawa prezentowana była w: Zespole Szkół Samorządowych w Prymusowej Woli, Szkole Podstawowej w Gorzędowie, Gimnazjum w Woli Krzysztoporskiej,	04.2010 10.2010 11.2010
2	„Polskie Sierpnie” – wystawa plakatu politycznego zorganizowana w Gimnazjum w Wolborzu	08 – 09 2010
3	„Moje miasto jest dla mnie...” pokonkursowa wystawa fotograficzna zorganizowana w piotrkowskiej Galerii Focus Mall	10.2010
4	„Wystawa Łowiecka” – wystawa współorganizowana w Spale z okazji dorocznych dożynek prezydenckich	10.2010
5	„Legiony Polskie – wystawa w Pożarniczym Centrum Historyczno – Edukacyjnym w Wolborzu	09.11.2010 – 30.11.2010
6	„Strój ludowy” – wystawa etnograficzna w Zespole Szkół Ponadgimnazjalnych w Piotrkowie Trybunalskim	26.11.2010 – 06.12.2010
7	„Stan wojenny” – wystawa dokumentalna prezentowana była w: 5 Gimnazjum w Piotrkowie Trybunalskim, Pożarniczym Centrum Historyczno – Edukacyjnym w Wolborzu	10-17.12.2010 21-31.12.2010
8	Leon Barszczewski – wystawa biograficzna prezentowana w piotrkowskiej Galerii Fokus Mall	12.2010

### Wystawy Oświatowe I Okolicznościowe – 13

lp.	tytuł wystawy	czas trwania wystawy
1	„Gimnazjum H. Trzczańskim na starej pocztówce” – wystawa w LO SPSK w Piotrkowie Trybunalskim	01 – 02.2010
2	Wystawa wydawnictw „Biblioteka Piotrków 800” – wystawa towarzyszyła promocji książki P. Głowackiego p.t.: „Życie gospodarcze Piotrkowa w latach 1793 – 1914.”	01.2010
3	Wystawa numizmatów towarzysząca koncertowi chopinowskiemu	10 – 30.2010



	zorganizowanemu przez Muzeum z okazji Roku Chopinowskiego	
4	„Trybunał Koronny” – wystawa w siedzibie Szkoły Podstawowej Nr 13 w Piotrkowie Trybunalskim	09.2010
5	Wystawa broni ciężkiej towarzysząca akcji „Dobry wieczór w Muzeum”	15.05.2010
6	„Zbrodnia katyńska” wystawa w Gimnazjum w Kamieńsku	27.05 – 04.06.2010
7	„Piotrkowskie judaica” wystawa towarzysząca żydowskim uroczystościom religijnym	21 – 30.06.2010
8	„Wojna polsko – bolszewicka 1920 r.” współorganizacja wystawy prezentowanej w Miejskiej Bibliotece Publicznej	08.2010
9	Wystawa plakatu politycznego towarzysząca przejazdowi pociągu z ochotnikami na wojnę 1920 r.	11 – 12.08.2010
10	Wystawa plakatu towarzysząca sesji z okazji 90 rocznicy „Cudu nad Wisłą”	27.09.2010
11	„Zbrodnia katyńska” wystawa ze zbiorów Instytutu Pamięci Narodowej w Łodzi	17.09 – 05.10.2010
12	Wystawa broni ciężkiej towarzysząca Festynowi: „Święto 25pp”	26.09.2010
13	Wystawa poświęcona 45 – leciu Towarzystwa Przyjaciół Miasta Piotrkowa Trybunalskiego	10.2010

### **Imprezy Kulturalno – Oświatowe**

Koncerty - Odbyły się 23 koncerty, w tym 5 w ramach XLI Dni Muzyki Kameralnej. W koncertach uczestniczyło łącznie 2314 osób. Pozostałe koncerty odbyły się w ramach projektu „Jazz – Scena – Zamek” oraz towarzyszyły okolicznościowym imprezom muzealnym.

Otwarcia Wystaw Czasowych - Zorganizowano 11 otwarć wystaw czasowych, oświatowych i okolicznościowych. Uczestniczyły w nich 724 osoby.

Spotkania - Odbyło się łącznie 56 spotkań z przedstawicielami świata nauki, polityki, kultury i sztuki. Frekwencja łączna na wszystkich spotkaniach wyniosła 2056.

Odczyty, prelekcje, referaty - Łącznie wygłoszono 145 prelekcji i odczytów i referatów. Uczestniczyło w nich 8483 osób. Tematyka dotyczyła historii, etnografii i historii regionu. Wykorzystywano sprzęt multimedialny. Słuchaczami byli uczniowie, studenci, przedstawiciele środowisk naukowych i kulturalnych, mieszkańcy regionu, podopieczni świetlic środowiskowych z Piotrkowa oraz więźniowie Aresztu Śledczego w Piotrkowie.

Lekcje muzealne - Łącznie przeprowadzone zostały 134 lekcje muzealne z wykorzystaniem multimedii oraz w oparciu o wystawy stałe, czasowe i eksponaty muzealne. W zajęciach uczestniczyło 3369 osób, w większości uczniowie szkół z Piotrkowa i regionu oraz studenci Filii Uniwersytetu Jana Kochanowskiego w Piotrkowie Trybunalskim.

Projekcje filmowe, multimedia - Przeprowadzonych zostało łącznie 20 projekcji filmowych i prezentacji multimedialnych towarzyszących sesjom naukowym, konferencjom, lekcjom muzealnym oraz spotkaniom.

Konkursy - Zorganizowano łącznie 19 konkursów o tematyce historycznej, etnograficznej oraz konkurs fotograficzny i konkursy plastyczne dla młodzieży z miasta i regionu. W finałach uczestniczyło łącznie 509 osób. Konkursy zorganizowane zostały we współpracy z innymi placówkami kultury, organizacjami pozarządowymi i stowarzyszeniami.

Frekwencja ogółem:

Ogółem Muzeum odwiedziło 25866 osób. Zwiedzający ekspozycje muzealne: 6521 osób, w tym: 1960 osób indywidualnie zwiedzających placówkę i 4561 osób zwiedzających Muzeum w grupach; w tym 19 grupy dorosłych – łącznie 416 osób oraz 174 grupy młodzieży – 4145 osób.

Ponadto Muzeum w Piotrkowie organizowało i współorganizowało imprezy plenerowe, m.in.: Festyn „Święto 25 pp” z rekonstrukcją walk 86 pp w okolicach Piotrkowa (26.09.2010) oraz przejazd pociągu z ochotnikami na wojnę 1920 r. (12.08.2010). Szacunkowa frekwencja łączna na w/w imprezach ok. 3000 osób.

## **OŚRODEK DZIAŁAŃ ARTYSTYCZNYCH**

Poza podstawową działalnością wystawienniczą, zrealizowany został bogaty program edukacyjny obejmujący praktycznie wszystkie możliwe formy popularyzacji wiedzy o sztuce współczesnej. Ośrodek był także inicjatorem bądź współorganizatorem nowych imprez kulturalnych, organizowanych w obrębie piotrkowskiej Starówki.

W 2010 roku zrealizowano:

### **Wystawy**

- Michał Bałdyga "Na styku", instalacja, video, 08.01.-10.02.2010. Wystawa z cyklu "Performwizje"
- Agnieszka Kowalska-Owczarek „Jestem Ofelia”, rzeźba, koncert 12.02.-07.03.2010.
- Bogusław Maria Piasecki „Gest światła”, malarstwo, 13.02.-07.03.2010
- Agnieszka Borkowska & Katarzyna Kamińska „Inside”, grafika, 12.03.-07.04.2010
- Grzegorz Zygiel „Twoone od cienia do fal”, fotografia, 12.03-31.03.2010
- Eugeniusz Geno Małkowski Malarska kronika XX wieku.100 obrazów w 24 godziny. Malarstwo, 12.04-7.05.2010
- Dariusz Fodczuk „niekonsekwentnie”, malarstwo, video; 23.04. - 3.06.2010.Wystawa z cyklu "Performwizje"
- Głębia Ostrości Wystawa fotografii Małgorzaty Zadrożyńskiej, Mariusza Foltańskiego, Krzysztofa Guzy, Piotra Wypycha; 20.05-13.06.2010
- PAPIEROWO wystawa studentów Pracowni Papieru ASP w Łodzi; 18. 06. - 04. 07. 2010r.
- Krzysztof Zarebski "Filogeneza", foto, video, obiekt; 30.06. - 18 .07. 2010. Wystawa z cyklu Performwizje: centrum-peryferia
- Magiczny Piotrków wystawa piotrkowskich plastyków; 09.07.-29.08.2010.
- Monika Izabela Kostrzewa „Fibryle w skórzanej oprawie” wystawa ubioru i grafiki; 22.07. - 29.08. 2010.
- Bronisław Brylski Wystawa jubileuszowa, malarstwo; 09.09-23.09.2010
- Areszt Transformacja Wystawa fotografii; 24.09.-03.10.2010
- Marek Wagner Zabawki, Zabaweczki, rzeźba; 23.09. - 31.10.2010.
- Juliusz Marweg 30. lecie pracy twórczej, malarstwo; 7-24.10. 2010
- Julia Marweg Grafika (debiut); 7-24.10. 2010

- Krajobraz Postindustrialny Wystawa fotografii Piotrkowskiego Towarzystwa Fotograficznego "F cztery"; 28.10 – 14.11.2010
- Janusz Antoszczyk Malarstwo; 19.11.- 23.12.2010.
- Ryszard Piegza Ambalangua Krąg Współlistnienia; instalacja-video-foto-performance-muzyka; Wystawa z cyklu Performwizje: centrum-peryferia z udziałem Czesława Chwiszczuka, Krzysztofa Knittla, Lecha Twardowskiego 12.11.-31.12.2010.

### **Koncerty**

#### **Z cyklu Czwartki Jazzowe na Sieradzkiej**

- Jacek Delong & Witold Janiak, 25.02.2010.
- Daniel Popiałkiewicz Trio, 9.04.2010
- 11 String Duo, 8.05.2010
- Grzegorz Rogala Projekt & Sagit Silberman, 6.08.2010
- Koncert pamięci Mariusza Jakubka; W. Baranowski, M. Hejniak, P. Małolepszy., T. Toszek; 31.10.2010
- koncert wigilijny; 17.12.2010
- Piotrkoff Art Festiwal; 8-10.10.2010, w tym: 4 koncerty: Brasil And The Gallowbrothers, Peter J. Birch, The Washing Machine, Mental Terror.

### **Imprezy cykliczne**

- Dni Zakochanych w Sztuce, 11-14.02.2010
- Spotkania Rzeźbiarzy „Skrzyżowania”, artyści: Skaffander, IXI color, Kwiatuchi, R.Szrajber ; 4-19.09.

### **Imprezy z uczniami szkół piotrkowskich**

- „Piotrków dawniej i dziś” wystawa pokonkursowa (wspólnie z ZSP nr 1), 24-30.04.2010.
- „Grudniowa zadymka artystyczna”, fotografia, muzyka, teatr (z I LO), 17-18.12.2010

### **Inne**

- Aukcja organizowana dla RIG w Piotrkowie Trybunalskim, 06.02.2010.
- Trybunalski Jarmark Sztuki, 19-20.06.2010; impreza towarzysząca w ramach Dni Miasta "Imieniny Piotrków"
- „Konsygnacja Marzeń" Janiny Nożownik - wieczór autorski i promocja tomiku poezji 24.06.2010.

Przez całe drugie półrocze raz w miesiącu odbywały się warsztaty plastyczne dla uczniów w ZSP nr 1 w Piotrkowie Trybunalskim.

## **PAŃSTWOWA SZKOŁA MUZYCZNA I i II st. im. I. J. Paderewskiego**

Dyrektorem Państwowej Szkoły Muzycznej I i II stopnia jest od 2000 roku Pani Ewa Kamińska. Szkoła kształci dzieci i młodzież w grze na instrumentach takich jak: fortepian, skrzypce, altówka, wiolonczela, kontrabas, gitara, akordeon, perkusja, flet, klarnet, saksofon.

### **W 2010 roku Państwowa Szkoła Muzyczna była organizatorem:**

- w ramach Piotrkowskich Wieczorów Muzycznych koncertu Piotrkowskiej Orkiestry Kameralnej z Towarzystwem Śpiewaczym im. St. Moniuszki w Radomsku (7 lutego 2010r.)
  - Konkursu dla szkół podstawowych „Z Chopinem za pan brat” (8-9 marca 2010 r.) – celem konkursu było uczczenie 200 rocznicy urodzin Fryderyka Chopina
  - V Piotrkowskich Spotkań Fletowych (25-26 marca 2010 r.)
  - XIV Regionalnego Konkursu Akordeonowego dla Uczniów Szkół Muzycznych I i II stopnia (9-10 kwietnia 2010 r.)
  - Warsztatów Orkiestrowych (19 kwietnia 2010 r.)
  - Festiwalu Letniego (29 maja 2010 r.)
  - Koncertu Wojciecha Pyrcia – studenta Uniwersytetu Muzycznego Fryderyka Chopina w Warszawie (27 października 2010 r.)
  - I Wojewódzkich Konfrontacji Zespołów Kameralnych Szkół Muzycznych pod Patronatem Wizytatora Regionu Łódzkiego (19-20 listopada 2010 r.)
  - Wieczoru Kolęd (20 grudnia 2010 r.) – wykonawcy: Chór PSM I i II st. oraz Szkolna Orkiestra Smyczkowa
- a także współorganizatorem Partnerskiego Muzykowania (16-19 września 2010 r.)

### **NAJWAŻNIEJSZE IMPREZY KULTURALNE ZORGANIZOWANE W 2010 ROKU**

- XVIII Finał „Wielkiej Orkiestry Świątecznej Pomocy”
- Koncert Noworoczny Prezydenta Miasta Piotrkowa Trybunalskiego
- VI Piotrkowskie Impresje Taneczne
- Dni Muzyki Kameralnej
- V Piotrkowskie Dni Kultury
- XII Międzynarodowy Festiwal Sztuki INTERAKCJE
- VI Ogólnopolski Festiwal Kapel Podwórkowych
- Juwenalia 2010
- Imieniny Piotrków -Dni Piotrkowa Trybunalskiego
- Jarmark Trybunalski
- Koncerty Letnie
- Trybunalski Teatr Ogródkowy
- 7. Międzynarodowe Spotkanie Rzeźbiarzy „SKRZYŻOWANIA 2010”
- VII Ogólnopolski Festiwal Kultury i Sztuki Chrześcijańskiej „Nadzieja”
- VIII edycja Ogólnopolskiego Festiwalu „Trybunały Kabaretowe”
- XII Konkurs Recytatorski „Rzeczpospolita Niepodległa”
- XL Ogólnopolski Konkurs Literacki o „Rubinową Hortensję”
- IV Piotrkowski Wieczór Jedności

## **INSTYTUT BADAŃ NAD PARLAMENTARYZMEM**

W 2010 roku do najważniejszych działań Instytutu należy zaliczyć:

**Styczeń:** Opracowywanie materiałów przywiezionych z sierpniowego wyjazdu do archiwów St. Petersburga i Nowgorodu (Rosja).

**Luty** – Dyrektor Instytutu zwrócił się do dyrektorów instytutów historii i prawa wszystkich uczelni państwowych i niektórych niepaństwowych z informacją o inicjatywie wydawania ogólnopolskiego pisma naukowego pt. „Teki Sejmowe”.

**17 II** – Otwarte spotkanie z reżyserem Krzysztofem Zanussim w auli Filii UJK w Piotrkowie.

**19 kwiecień** – IBnP zorganizował dwa otwarte spotkania z prof. Markiem Drozdowskim, członkiem Polskiej Akademii Nauk, wicedyrektorem Instytutu Historii PAN. Pierwsze spotkanie nt. *Józef Piłsudski wobec Sejmu II Rzeczypospolitej* drugie nt. *Parlamentu Polskiego Państwa*.

**15 maja** – Instytut BnP współuczestniczył w organizacji ogólnopolskiej konferencji studenckich kół naukowych historyków pt. „Człowiek i historia”.

**maj-czerwiec** – E.A. Mierzwa opracowywał materiały przedłożone przez Lucjana Czesława Kobędę do komitetu redakcyjnego Piotrków-800 pt. *Pszczelarstwo na Ziemi Piotrkowskiej*.

**8 czerwca** – Instytut zorganizował spotkanie z posłem Mirosławem Sekułą – przewodniczącym Sejmowej Komisji Śledczej d/s Hazardu.

**10 czerwca** – prof. E.A. Mierzwa podpisał umowę z Instytutem Historii i Redakcją „Piotrkowskich Zeszytów Historycznych” w sprawie wspólnego wydawania (IBnP i IH Filii UJK) „Piotrkowskich Zeszytów Historycznych”.

**Październik – listopad** – został przygotowany pierwszy numer ogólnopolskiego czasopisma „Teki sejmowe”.

**14 października** – Instytut zorganizował spotkanie Prezydenta Miasta mgr. inż. Krzysztofa Chojniaka ze społecznością akademicką i Uniwersytetem Trzeciego Wieku, na którym Pan Prezydent zarysował perspektywy dla młodzieży studiującej w Piotrowie Trybunalskim i jego mieszkańców w następnych kilku latach.

## **STOWARZYSZENIA KULTURY I FUNDACJE**

### **Stowarzyszenie Działań Artystycznych "Galeria OFF"**

Prezes: Piotr Łaszek

siedziba: Ośrodek Działań Artystycznych , ul. Sieradzka 8  
tel./fax (44) 649-52-64, (44) 733-93-88

Swoją działalność prowadzi od 1994 roku. Posiada ugruntowaną pozycję na mapie kulturalnej Piotrkowa Trybunalskiego. W latach 1995-1999 stowarzyszenie organizowało “Translacje” - cykl spotkań artystów z całego świata, których efektem jest ok. 400 prac składających się na Kolekcję Sztuki Końca Wieku. W 2010 roku odbył się już XII Międzynarodowy Festiwal Sztuki Akcji "Interakcje", który zastąpił „Translacje”. Festiwal Sztuki „Interakcje” prezentuje doświadczenia uznanych twórców z całego świata wywodzących się z nurtu sztuki konceptualnej i performance. Od 2003 roku, corocznie, jest współorganizatorem Międzynarodowych Spotkań Rzeźbiarzy “SKRZYŻOWANIA”. Idea tego projektu polega na tym, że w Piotrkowie spotykają się rzeźbiarze z różnych krajów Europy i przez dwa

tygodnie tworzą rzeźby, obiekty, instalacje do konkretnej przestrzeni w mieście. Rzeźby te są przekazywane przez artystów na własność miastu.

### **Piotrkowskie Towarzystwo Muzyczne im. Franciszka Lessla**

Prezes: Grażyna Baranowska

siedziba: Państwowa Szkoła Muzyczna I i II stopnia, Pasaż Rudowskiego 4  
tel. (44) 647-19-05

Od 2004 roku jest organizatorem imprezy „Partnerskie Muzykowanie”. W dniach 16 – 19 września 2010 r. odbył się w Piotrkowie Trybunalskim Międzynarodowy Festiwal Muzyczny z cyklu „Partnerskie Muzykowanie”. Wystąpili w nim młodzi artyści z miast partnerskich – tym razem z Kostromy (Rosja), Velenje (Słowenia), Równego (Ukraina), Mikkeli (Finlandia) i oczywiście Piotrkowa Trybunalskiego. Tegoroczna edycja festiwalu, nawiązywała do przypadającej 200 rocznicy urodzin Fryderyka Chopina i nosiła motto „Chopin po partnersku”.

Gościem festiwalu była słynna pianistka Bronisława Kawalla – prof. Uniwersytetu Fryderyka Chopina w Warszawie.

Oprócz muzyki Chopina usłyszeć można było wiele ciekawych kompozycji twórców narodowych z krajów zaproszonych gości.

### **Stowarzyszenie Przyjaciół Ognisk Artystycznych**

Prezes – Jerzy Patora

siedziba: Państwowa Szkoła Muzyczna I i II stopnia, Pasaż Rudowskiego 4  
tel. (44) 647-19-05

Swoją działalność na terenie Piotrkowa Trybunalskiego prowadzi od 1951 roku. Z inicjatywy nauczycieli sekcji instrumentów smyczkowych, istniejącej przy Państwowej Szkole Muzycznej I i II stopnia, w 2001 roku powstała Piotrkowska Orkiestra Kameralna. Prowadzi i nadzoruje pracę Społecznego Ogniska Muzycznego. Uczniowie Ogniska biorą udział w popisach i koncertach. W Ognisku naukę pobierają uczniowie w klasie fortepianu, keyboardu, akordeonu, gitary, skrzypiec, fletu, wiolonczeli i śpiewu.

### **Stowarzyszenie "Busola dla Artystycznie Uzdolnionych Dzieci"**

Prezes – Elżbieta Łągwa-Szelągowska

siedziba: ul. Sienkiewicza 7  
tel. (44) 733-95-04

Stowarzyszenie powstało w grudniu 1998 roku. Cykliczną imprezą organizowaną przez stowarzyszenie jest „Edukacja bajeczna” dla dzieci, w wieku przedszkolnym i klas I - III. Obok przesłania artystycznej edukacji ma na celu również treści wychowawcze i edukacyjne. Stowarzyszenie jest także organizatorem: Konkursu Artystycznego „Sceny z 800-lecia”, wydarzenia artystycznego „Zatrzymać Lato” i „Trybunalskiego Teatru Ogródkowego”. W 2010 roku odbyła się ósma edycja Ogólnopolskiego Festiwalu Kabaretowego „Trybunały Kabaretowe”. Stowarzyszenie bierze udział także w Ogólnopolskim Przeglądzie Teatrów Dziecięcych „Dziatwa”. Organizuje także imprezy artystyczno-plenerowe dla piotrkowskich szkół i przedszkoli. Stowarzyszenie "Busola dla Artystycznie Uzdolnionych Dzieci", od początku swojej działalności, w ramach zajęć pozalekcyjnych prowadzi także dziecięce zespoły teatralne, których spotkania odbywają się w

siedzibie stowarzyszenia. Prowadzi także Amatorski Teatr „Busola”, „Busolka”, „Busola la la”, „iKropka”.

### **Stowarzyszenie „METANOIA”**

Prezes – Marcin Obst

siedziba: ul. Garbarska 23/25 m.38  
tel.604-937-603

Stowarzyszenie powstało wiosną 2007 roku. Celem stowarzyszenia jest popieranie wszechstronnego rozwoju człowieka w oparciu o chrześcijańską koncepcję. Pod egidą stowarzyszenia działa Chór gospel Metanoia p.JP2 oraz Mały Gospel. Jest organizatorem „Piotrkowskiego Wieczoru Jedności”

### **Stowarzyszenie Folkloru Miejskiego „AGRAFA”**

Prezes – Marek Doleciński

siedziba: ul. Działkowa 6 m. 21  
tel. 505-847-612

Stowarzyszenie działa od maja 2008 roku.

Celem stowarzyszenia jest wszechstronna działalność na rzecz folkloru miejskiego mająca na celu podejmowanie, rozwijanie i propagowanie inicjatyw i działań sprzyjających zachowaniu i upowszechnianiu szeroko rozumianego folkloru miejskiego oraz współpraca z osobami prawnymi i fizycznymi, które podejmują takie działania. Jest jedynym organizatorem koncertów Kapeli „FAKIRY” oraz Ogólnopolskiego Festiwalu Kapel Podwórkowych, który po raz szósty odbył się w dniach 22-23 maja 2010 roku w Amfiteatrze Miejskim w Piotrkowie Trybunalskim. Jest także organizatorem koncertów muzyki jazzowej oraz współorganizatorem Międzypowiatowego Festiwalu Piosenki Domów Pomocy Społecznej w Łochyńsku. Współpracuje z instytucjami kultury oraz domami pomocy społecznej województwa łódzkiego.

### **Nauczycielskie Stowarzyszenie Kulturalno-Oświatowe "NASTOK"**

Prezes – Witold Stawski

siedziba: Dom Nauczyciela, ul. Sienkiewicza 16  
tel. (44) 649-77-57

Stowarzyszenie działa od 2000 roku i skupia ok. 60 członków.

W lutym 2001 roku piotrkowska grupa literacka „POMOSTY” /działająca w ramach stowarzyszenia/ zaczęła wydawać kwartalnik "POMOSTY". Pismo jest rozprowadzane nieodpłatnie wśród członków stowarzyszenia oraz rozsyłane do ośrodków literackich w Polsce. Na łamach czasopisma są drukowane różne gatunki literackie: poezja, proza, satyra, wspomnienia, recenzje, publicystyka. Jest organizatorem konkursu na „Fraszki Trybunalską” i współorganizatorem konkursu poetyckiego dla uczniów szkół średnich „I Ty bywasz poetą...”.

## **Towarzystwo Przyjaciół Miasta Piotrkowa Trybunalskiego**

Prezes: Waldemar Domarańczyk

siedziba: ul. Rycerska 6

Prowadzi działalność na terenie miasta od 1964 roku. Swoje zadania realizuje m.in. poprzez wspieranie i współpracę ze szkolnymi kołami TPMP, współdziałanie z innymi stowarzyszeniami, samorządem i instytucjami w zakresie obchodów uroczystości rocznicowych, lokalnych i regionalnych oraz wspieranie lokalnej twórczości artystycznej.

Organizator konkursów: "Złota Wieża Trybunalska", „Piotrków Trybunalski – moje miasto”, Międzyszkolnego - „Piotrków i okolice” oraz „Cały Piotrków w kwiatkach”.

## **Piotrkowskie Towarzystwo Fotograficzne „FCztery”**

Prezes – Jacek Szewczyk

siedziba: ul. Słowackiego 32

tel. 503-087-040

Piotrkowskie Towarzystwo Fotograficzne " Fcztery" podobnie jak inne stowarzyszenia twórcze działalność swą opiera na zapisach statutowych, do których między innymi należą :

- prezentacje, promocje i reprezentacje twórczości fotograficznej w kraju i za granicą (organizowanie wystaw członków Towarzystwa, wymiana wystaw i doświadczeń z innymi stowarzyszeniami)
- tworzenie warunków i klimatu środowiska dla twórczości fotograficznej
- doksztalcenie w zakresie techniki, technologii, estetyki, historii oraz funkcji fotografii w społeczeństwie ( spotkania dyskusyjne, oceny artystyczne prac, organizacja plenerów, prelekcji, wykładów, prowadzenie poradnictwa)
- upowszechnianie fotografii jej walorów artystycznych, poznawczych i kulturotwórczych (spotkania autorskie, pokazy, współpraca z mecenatem, organizacjami i instytucjami, wydawnictwami i mediami)
- prowadzenie działalności organizacyjnej Towarzystwa, organizacja zebrań i posiedzeń, prace przygotowawcze wystaw fotograficznych i innych działań

## **Piotrkowskie Stowarzyszenie Jazzowe „DEGRESS”**

Prezes – Mariusz Owczarek

siedziba: ul. Stawowa 1

tel. 506-646-695

Stowarzyszenie powstało w październiku 2006 roku. W 2010 roku było organizatorem kilku koncertów muzyki jazzowej w Klubie Starówka.

Celami Stowarzyszenia są: popularyzacja i inicjowanie wszelkich zjawisk i przedsięwzięć kulturalnych związanych z muzyką jazzową i gatunkami pokrewnymi oraz wspieranie lokalnych inicjatyw artystycznych, w szczególności młodzieżowych



## **Stowarzyszenie Przyjaciół Zespołu Klasztornej Panien Dominikanek pw. Matki Bożej Śnieżnej**

organizacja pożytku publicznego

Prezes – Ireneusz Bochyński

siedziba: ul. Rycerska 3

el./fax (44) 732-37-27, tel. kom. 793-230-140

Stowarzyszenie powstało w 2007 roku i od tego czasu organizuje koncerty, wystawy artystyczne, spektakle poetycko-muzyczne, warsztaty muzyczne oraz manualne, spotkania, wykłady, odczyty.

## **Fundacja „Divine Mercy”**

Prezes – Maciej Zając

siedziba: ul. Pijarska 4

tel. 507-056-253

Fundacja rozpoczęła swoją działalność w 2006 roku. Celem statutowym Fundacji jest prowadzenie działalności wspierającej i rozwijającej kulturę, turystykę, sport oraz aktywne formy wypoczynku ze szczególnym respektowaniem wartości chrześcijańskich.

Jest organizatorem Ogólnopolskiego Festiwalu Kultury i Sztuki Chrześcijańskiej NADZIEJA. Prowadzi zespół „Nazaret” oraz Jezuicki Teatrzyk Dziecięcy.

## **Piotrkowskie Towarzystwo Taneczne**

Prezes – Zbigniew Bujakowski

siedziba: ul. Michałowska 37

tel. 509-646-695

Stowarzyszenie powstało w czerwcu 2006 roku w celu rozwoju kultury tanecznej w Piotrkowie Trybunalskim. Towarzystwo Taneczne organizuje kursy tańca towarzyskiego oraz indywidualne lekcje tańca. Prowadzi także zajęcia Dziecięcego Zespołu Tańca i Młodzieżowego Teatru Tańca.

## **SPORT, TURYSTYKA I REKREACJA**

### **OŚRODEK SPORTU I REKREACJI /OSiR/**

Ośrodek Sportu i Rekreacji jest samorządową jednostką budżetową, powołaną celem organizowania działalności w dziedzinie sportu i rekreacji oraz utrzymania i tworzenia odpowiednich warunków materialno - technicznych dla jej rozwoju. Głównym celem statutowym OSiR jest popularyzacja walorów rekreacji ruchowej oraz stwarzanie warunków do aktywnego uczestnictwa mieszkańców miasta w masowej kulturze fizycznej. Zadania realizowane są poprzez organizację imprez sportowo-rekreacyjnych, prowadzenie zajęć rekreacyjnych w stałych zespołach rekreacyjnych oraz udostępnianie bazy sportowej. Ośrodek swą działalnością obejmuje miasto Piotrków Trybunalski.

### **Bazę Ośrodka Sportu i Rekreacji stanowią:**

- Hala „Relax” OSiR, Al.3-go Maja 6b (z pełnym zapleczem socjalnym; siłownia);
- Kryta Pływalnia OSiR, ul. Belzacka 106 (z zapleczem rehabilitacyjnym);
- Kryta Pływalnia OSiR, ul. Próchnika 8/12;
- Centrum Rekreacyjno-Rehabilitacyjne OSiR, ul. Belzacka 108/110 (siłownia damska i męska, sala sportowa, sala fitness, salka metodyczno-szkoleniowa, sauna);
- Korty Tenisowe OSiR, ul. Belzacka 108/110 (7 kortów o nawierzchni mineralnej; ścianka do ćwiczeń gry w tenisa) – w okresie wiosenno - jesiennym;
- Korty Tenisowe OSiR, ul. Żeromskiego 22 (3 korty o nawierzchni mineralnej) – w okresie wiosenno - jesiennym;
- Lodowisko OSiR, ul. Żeromskiego 22 – w okresie jesienno-zimowym;
- Stadion Miejski OSiR, ul. Żwirki 6;
- Kąpielisko „Słoneczko” OSiR, mały zbiornik przy akwenu wodnym Bugaj – w okresie letnim;
- Boisko Sportowe przy ul. Zawilej ;
- Boisko do plażowej piłki siatkowej przy ul. Belzackiej 108/110 – w okresie letnim.

W 2010 roku OSiR był organizatorem 96 imprez z udziałem około 19.000 osób, które uczestniczyły w różnych formach aktywności ruchowej m.in.: turnieje, imprezy sportowe, festyny, ligi.

Po raz pierwszy w dniu 9 stycznia 2010 roku odbył się „I Rodzinny festiwal w piłce siatkowej” z udziałem mistrza Europy 2009’ – Michała Bąkiewicza. Organizatorami imprezy byli: OSiR, Urząd Miasta Piotrkowa Trybunalskiego oraz UMKS „Volley 5”, a uczestniczyły w nim 192 osoby.

W ramach akcji „Sportowe Ferie z OSiR-em 2010” odbyło się 15 imprez z udziałem 1.018 osób. Zawody podczas ferii odbywały się nieodpłatnie pod opieką instruktorów OSiR w następujących dyscyplinach sportowych: tenis stołowy (124 os.), piłka siatkowa (132 os.), piłka koszykowa (75 os.), unihokej (20 os.), piłka nożna (312 os.), piłka ręczna (115 os.). Brały w nich udział dzieci i młodzież w rocznikach: 1997 i młodsi, 1994-96, 1991-93. Prowadzono również zajęcia sportowo-rekreacyjne dla dzieci i młodzieży, w których wzięło udział 318 osób. OSiR wraz z Miejską Komisją Rozwiązywania Problemów Alkoholowych w ramach kampanii „Zachowaj trzeźwy umysł” w okresie ferii zimowych był organizatorem otwartego festynu sportowo-rekreacyjnego dla dzieci (186 osób), turnieju unihocka (20 osób), turnieju tenisa stołowego (124 osoby). A we współpracy z MKS „Piotrcovia” był organizatorem turnieju piłki ręcznej dziewcząt w kategorii dzieci, w którym udział wzięło ok. 115 osób. W ramach ferii odbywały się „Dni otwarte w OSiR” – pokazy Aikido we współdziałaniu z piotrkowskim klubem Aikido. OSiR poza imprezami zorganizowanymi, prowadził promocyjną sprzedaż biletów wstępu dla młodzieży szkolnej na Kryte Pływalnie w okresie ferii po 2 złote (Kryta Pływalnia ul. Próchnika) oraz 3 złote (Kryta Pływalnia ul. Belzacka).

W dniu 24 kwietnia br. OSiR wraz z Miejską Komisją Rozwiązywania Problemów Alkoholowych oraz uczniami Gimnazjum Nr 5 powitali Sztafetę BIEGIEM PRZEZ POLSKĘ, poświęconą wychowankę Specjalnego Ośrodka Szkolno-Wychowawczego w Piotrkowie Trybunalskim – Marcie Tucie.

W dniu 30 maja w hali „Relax” został rozegrany mecz eliminacyjny do Mistrzostw Europy w piłce ręcznej kobiet, pomiędzy reprezentacjami Polski i Słowacji.

OSiR w czerwcu br. był organizatorem Otwartych Mistrzostw Miasta Piotrkowa Trybunalskiego w szachach szybkich P-15, w którym wystartowało 57 osób w kategorii juniorów i seniorów.

W dniach od 7 do 11 czerwca OSiR był organizatorem „Wiosennych Dni z OSiR-em”, promujących aktywny styl życia. Wszyscy piotrkowianie za symboliczną złotówkę mogli korzystać z wybranego obiektu Ośrodka. Na gości czekali instruktorzy nauki pływania, tenisa oraz aerobiku. Podczas trwania akcji promocyjnej pobity został rekord frekwencji na dwóch piotrkowskich pływalniach.

W ramach „Dni Piotrkowa” w dniu 19 czerwca br. ulicami miasta odbyła się trzecia edycja "Biegu Piotrkowskiego" z udziałem: dzieci, młodzieży, dorosłych, osób niepełnosprawnych. Udział w niej wzięło 861 osób, w tym w biegu sportowym 61 biegaczy, zaś w masowym około 300. Nie zabrakło szkół i uczestników biegu integracyjnego. Było to wydarzenie międzynarodowe. Obok naszych sportowców zweryfikowano biegaczy z: Ukrainy, Rosji, Białorusi, Litwy, Szwecji oraz Austrii. Celem imprezy było krzewienie kultury fizycznej i rekreacyjnej wśród dzieci, młodzieży, osób dorosłych i niepełnosprawnych, a także integracja społeczeństwa oraz miast zaprzyjaźnionych, promocja miasta i regionu.

W dniu 26 czerwca 2010 roku nastąpiło oficjalne otwarcie boiska do plażowej piłki siatkowej przy ulicy Belzackiej 108/110. OSiR podczas otwarcia był organizatorem Turnieju Plażowej Piłki Siatkowej w ramach „Piotrkowskiego dnia plażowej piłki siatkowej” z udziałem zawodniczek kadry narodowej - dwie najlepsze polskie pary żeńskie w siatkówce plażowej - Monika Brzostek i Karolina Sowała oraz Joanna Wiatr i Katarzyna Urban, które promowały tę odmianę piłki siatkowej w naszym mieście. Boisko do "plażówki" ma wymiary 16x8 metrów. Są to wymiary, pozwalające na rozgrywanie meczów międzypaństwowych.

OSiR w ramach akcji „Sportowe Wakacje 2010” był organizatorem 41 imprez sportowo-rekreacyjnych, w których udział wzięło 5.927 osób. Ogółem w wakacje w aktywnej formie spędzania wolnego czasu wzięło udział 7.100 osób.

Około 4.500 dzieci wzięło udział w 12 festynach rodzinnych sportowo-rekreacyjnych w ramach kampanii „Zachowaj trzeźwy umysł” i „Kampanii społecznej na rzecz rodziny”, które odbywały się w każdy czwartek w okresie wakacji. W programie znalazły się m.in. dmuchane zabawki (zjeżdżalnia, tor przeszkód, ścianka wspinaczkowa, bramka, drabinka kolorado, trampolina i ringo) oraz gry i zabawy z nagrodami, konkursy plastyczne, taneczne i zręcznościowe, malowanie twarzy. Były też konkursy dla rodziców. Nie zabrakło prezentów i słodyczy. Natomiast w niedzielę 29 sierpnia w Amfiteatrze Miejskim odbył się festyn podsumowujący i kończący tegoroczną letnią akcją. Do organizacji w/w festynów oprócz OSiR włączyli się: Miejski Ośrodek Kultury, Miejska Komisja Rozwiązywania Problemów Alkoholowych, Straż Miejska, Komenda Miejska Policji, Państwowa Straż Pożarna oraz Wojewódzki Ośrodek Ruchu Drogowego.

OSiR wraz z Miejską Komisją Rozwiązywania Problemów Alkoholowych byli organizatorami Międzyosiedlowej Ligi Piłki Nożnej o Mistrzostwo Piotrkowa Trybunalskiego, z udziałem 5 drużyn osiedlowych: Wierzeje, Słowackiego Północ, Starówka, Belzacka, Przyszłość (Litewska).

OSiR poza programem „Sportowych Wakacji 2010” był organizatorem „Pucharu Lata – Amatorskiej Ligi Piłki Nożnej”. Rozgrywki miały charakter cykliczny, a wystartowało w nich 17 drużyn, podzielonych na 4 grupy (z udziałem 700 osób).

OSiR w dniu 1 lipca był jednym ze współorganizatorów 3 etapu Międzynarodowego Wyścigu Kolarskiego Solidarności i Olimpijczyków (ze strony OSiR było to zabezpieczenie trasy przejazdu wraz z organizacją wioski startowej).

W dniu 2 sierpnia OSiR był współorganizatorem 2 etapu Wyścigu Kolarskiego Tour De Pologne (OSiR zabezpieczał trasę). Kolarze jechali z Rawy Mazowieckiej przez ulice miasta Piotrkowa Trybunalskiego, do Dąbrowy Górniczej.

W dniu 21 sierpnia odbył się XII Ogólnopolski Wyścig Kolarski Juniorów im. Wincentego Witosa. W wyścigu startowali kolarze w kategoriach junior, junior młodszy i młodzik, a także w kategorii kobiet, którego współorganizatorem był OSiR. Imprezie towarzyszył festyn sportowo rekreacyjny dla dzieci i młodzieży, w ramach którego odbyły się wyścigi rowerowe dla najmłodszych, gry i zabawy.

OSiR włączył się w organizację wakacyjnego turnieju dla wytrwałych pod nazwą „Tenisowy zawrót głowy”. Rozgrywki odbywały się w okresie od 1 lipca do 31 sierpnia 2010 roku, a skierowane były do dzieci i młodzieży w wieku od 8 do 18 lat. Jej celem było zachęcenie jak największej liczby młodych graczy do aktywnego wypoczynku w czasie wakacji, a także propagowanie gry w tenisa jako doskonałej formy aktywnego wypoczynku wśród młodzieży. Zakończenie turnieju z wręczeniem nagród nastąpiło we wrześniu 2010 roku.

W dniu 4 września OSiR był współorganizatorem VIII Spartakiady Amazonek Regionu Łódzkiego, która odbyła się w sali sportowej OSiR przy ul. Belzackiej 108/110. Celem imprezy było propagowanie sportu, rekreacji i aktywności ruchowej, a także szeroko rozumianej promocji zdrowego stylu życia. Do rywalizacji przystąpiło 13 klubów Amazonek z regionu łódzkiego a uczestniczyło w nich ok. 150 osób. Zawody składały się z 4 konkurencji: koszulki, bieg z kocykiem, sadzenie ziemniaków i puzzle. W klasyfikacji ogólnej zwyciężyła drużyna ze Skierniewic przed Piotrkowem Trybunalskim i Radomskiem.

OSiR w dniu 11 września był współorganizatorem „II Rodzinnego festiwalu w piłce siatkowej” z udziałem wicemistrza świata i mistrza europy – Michała Bąkiewicza. Uczestniczyło w nim 36 zespołów (72 osoby). Ponadto na parkingu przy nowej hali ZSP Nr 4 odbył się festyn sportowo-rekreacyjny organizowany przez OSiR i MOK w ramach kampanii „Zachowaj trzeźwy umysł” (150 osób).

Od 15 do 17 września odbywał się Integracyjny Festiwal Sportowy dla osób niepełnosprawnych. W ciągu trzech dni rozegrano pięć dyscyplin sportowych: boccia indywidualnie i drużynowo, rzutki, tenis stołowy, badminton, strzelanie z łuku. Niepełnosprawni rywalizowali na obiektach Ośrodka Sportu i Rekreacji oraz Szkoły Podstawowej nr 12. W zawodach wzięło udział ponad 300 zawodników z ok. 40 ośrodków. Organizatorami imprezy był Polski Komitet Paraolimpijski, Niepełnosprawni Miasta Piotrkowa, Uczniowski Klub Sportowy Środowiskowego Hufca Pracy oraz Ośrodek Sportu i Rekreacji.

W dniu 17 września, do Piotrkowa Trybunalskiego z Olimpijskim Ogniem Nadziei Europejskich Letnich Igrzysk Olimpiad Specjalnych przybiegła międzynarodowa sztafeta, składająca się z 22 funkcjonariuszy służb mundurowych. Po części oficjalnej zorganizowano festyn sportowo-rekreacyjny w ramach kampanii społecznej na rzecz rodziny (ok. 300 osób).

OSiR wraz z Miejską Komisją Rozwiązywania Problemów Alkoholowych w dniu 10 października byli współorganizatorami „Dnia Serca” gdzie przygotowali festyn sportowo-rekreacyjny dla dzieci, w ramach kampanii społecznej na rzecz rodziny, w którym udział wzięło ok. 500 dzieci. W Parku im. Jana Pawła II w Piotrkowie Trybunalskim zorganizowany został piknik rodziny w programie którego odbyły się: konsultacje i porady lekarskie na temat metod usuwania lub zmniejszania czynników ryzyka chorób sercowo-naczyniowych i udaru

mózgu; bezpłatne badania poziomu cholesterolu, cukru we krwi, ciśnienia krwi oraz hemoglobiny glikowanej (HbA1c). Ponadto, lekarze oceniali prawidłowość leczenia cukrzycy w ostatnich miesiącach u osób chorych na cukrzycę stosujących insulinę, którzy poddawali się badaniu na miejscu (na wniosek specjalisty).

726 osób wzięło udział w tegorocznym Biegu Trybunalskim organizowanym przez OSiR, który 17 października przebiegł ulicami Piotrkowa Trybunalskiego.

W 2010 roku kontynuowano rozpoczęte wcześniej rozgrywki ligowe drużyn :

- w piłkę koszykową - Piotrkowska Amatorska Liga Piłki Koszykowej Mężczyzn „OSiR Basketball 2009/2010”

- w piłkę koszykową - Piotrkowska Amatorska Liga Piłki Koszykowej Mężczyzn „OSiR Basketball 2010/2011”

- w halową piłkę nożną – Amatorska Halowa Liga Piłki Nożnej OSiR 2009/2010

- w halową piłkę nożną – Amatorska Halowa Liga Piłki Nożnej OSiR 2010/2011

- w piłkę nożną – Amatorska Liga Piłki Nożnej OSiR.

- w piłkę siatkową, koszykową, ręczną i nożną – Piotrkowska Młodzieżowa Szkolna Liga OSiR 2009/2010 dziewcząt

i chłopców szkół podstawowych, gimnazjalnych i ponadgimnazjalnych (piłkę nożną - chłopców szkół ponadgimnazjalnych).

- w tenisa ziemnego – Liga „OSiR CUP 2010”.

Celem ligi jest wyłonienie najlepszej Amatorskiej Drużyny Miasta, popularyzacja aktywnego wypoczynku i popularyzacja sportu.

Poza imprezami sportowo-rekreacyjnymi oferta programowa OSiR to również rozgrywki zajęcia w stałych zespołach sportowo-rekreacyjnych.

I tak z zajęć rekreacyjnych dla kobiet (w tym z siłowni damskiej) skorzystało łącznie ok. 12.600 kobiet. W skład zajęć rekreacyjnych dla kobiet wchodzi: aerobic, pilates, stepp-aerobic, modelowanie sylwetki, ćwiczenia na piłkach, ćwiczenia z elementami jogi.

Kontynuowano również współpracę z Uniwersytetem III Wiek działającym przy Uniwersytecie Humanistyczno-Przyrodniczym, polegającą na prowadzeniu zajęć rekreacyjnych pn. „Aktywny senior” z pilatesu dla kobiet z w/w Uniwersytetu. Zajęcia te odbywały się dwa razy w tygodniu po godzinie, a skorzystało z nich łącznie 700 kobiet w wieku 55-65 lat.

Ośrodek Sportu i Rekreacji w oparciu o bazę Centrum Rekreacyjno-Rehabilitacyjnego OSiR i Hali „Relax” OSiR, prowadził również zajęcia indywidualne w zakresie: ćwiczeń ogólnorozwojowych i siłowych oraz kulturystycznych dla mężczyzn – na siłowni.

Raz w tygodniu odbywały się zajęcia z tenisa stołowego, w których brały udział: dzieci i młodzież, dorośli i niepełnosprawni. Również raz w tygodniu prowadzono zajęcia boccii dla osób niepełnosprawnych.

Na obiektach OSiR rozgrywane były mecze szczebla centralnego z udziałem piotrkowskich zespołów: MKS „Piotrcovia”, MKS „Piotrcovianin”, UMKS „Piotrcovia”, K.S. „Concordia”.

## **WYKAZ STOWARZYSZEŃ KULTURY FIZYCZNEJ DZIAŁAJĄCYCH NA TERENIE PIOTRKOWA TRYBUNALSKIEGO**

**Aeroklub Ziemi Piotrkowskiej**, ul. Przemysłowa 48, tel. (44) 647-74-73 - prowadzi szkolenie w sekcjach szybowcowej, samolotowej i spadochronowej.

**Atletyczny Klub Sportowy**, al. 3 Maja 6b pokój 217, tel. (44) 732-70-17

Prezes – Grzegorz Bielecki

Klub powstał 01.09.1999 roku. W Atletycznym Klubie Sportowym są trzy sekcje:

- zapaśnicza styl klasyczny,
- zapaśnicza styl wolny kobiet,
- sekcja atletyczna niepełnosprawnych.

Klub w 2010 roku był organizatorem zawodów sportowych o randze ogólnopolskiej i międzynarodowej; dochował się także reprezentantów kraju na Mistrzostwach Europy i Świata.

**Miejski Klub Sportowy „Piotrkowianin”**, al. 3 Maja 6b

Prezes – Tomasz Zwierzchowski

- prowadzi działalność szkoleniową w sekcji piłki ręcznej mężczyzn.

Od 2 lipca 2009 roku zmianie uległa nazwa klubu. Powróciła pierwsza historyczna nazwa - Miejski Klub Sportowy "Piotrkowianin". Od lat szkoli młodzież i seniorów z zakresie piłki ręcznej. Klub posiada wykwalifikowaną kadrę trenerską i instruktorską.

**Miejski Klub Sportowy "Piotrcovia" – organizacja pożytku publicznego**, al. 3 Maja 2 lok. 314, tel. (44) 647-30-08

Prezes – Rafał Chmielewski

Klub powstał w styczniu 2005 roku. Od zlikwidowanego MMKS „Piotrcovia” przejął drużynę piłki ręcznej kobiet. Drużyna ta bierze udział w rozgrywkach ekstraklasy i uczestniczy w rozgrywkach Pucharu Polski. Klub zdobył dziewięć medali mistrzostw Polski, w tym jeden złoty.

**Klub Sportowy "Concordia"**, ul. Żwirki 6, tel. (44) 647-31-33

Klub powstał 22 maja 1909 roku. W 2009 roku świętował 100-lecie istnienia. Posiada bardzo duże doświadczenie w szkoleniu w zakresie piłki nożnej.

**Kolejowy Klub Sportowy "Ruch"**, ul. Zamenhofska 1 m 32

Prezes – Jacek Będkowski

Kolejowy Klub Sportowy „Ruch” od ponad 20 lat realizuje szkolenie w sekcji badmintonu. Na swoim koncie posiada sporo sukcesów sportowych, m.in. wicemistrzostwo Polski – drużynowo.

**Piotrkowskie Stowarzyszenie Brydża Sportowego**, ul. Belzacka 108/110

Prezes – Kazimierz Drózd

Uczestniczy w rozgrywkach II ligi i organizuje turnieje brydżowe o Mistrzostwo Piotrkowa Trybunalskiego.

**Piotrkowski Klub Sportowy "Polonia"**, ul. Broniewskiego 18

Prezes – Jolanta Grzesiuk

tel. 605-741-034

- prowadzi szkolenie w zakresie piłki nożnej.

**Piotrkowski Klub "OYAMA KARATE Washi"**, ul. Sulejowska 49 m 5

Prezes – Dariusz Szulc

Powstał w 2003r; prowadzi szkolenie w zakresie karate-do.

**Piotrkowska Szkoła Sztuk Walki "TOM CENTER"**, ul. Gołębia 19

Prezes – Robert Wilk

Piotrkowska Szkoła Sztuk Walki prowadzi szkolenie w zakresie kick-boxingu

**Piotrkowskie Towarzystwo Tenisow**, Park im. Ks. Józefa Poniatowskiego

Prezes – Marian Gloc ul. Baczyńskiego 30

**Stowarzyszenie Sportowe Klub Sportowy "Strzelec" przy Komendzie Miejskiej Policji**,  
ul. Szkolna 30/38

Prezes – Sebastian Litych

W klubie działają sekcje: strzelecka, sportów obronnych, piłki nożnej, tenisa stołowego, piłki siatkowej, kulturystyki.

**Piotrkowski Klub Okinawan Goju-Ryu Karate do**, ul. Piastowska 4/6 m 9

Prezes Tomasz Gołębiowski

Klub powstał w październiku 2007 roku.

**Piotrkowski Integralny Klub Tenisa Stołowego „Wobistal**, ul. E.Plater 4a m 59

Prezes – Wojciech Biegański. Klub powstał 2008 roku.

**Klub Sportowy Marky&Mark Muay Thai**, ul. Partyzantów 9

Prezes – Marek Mazur. Klub powstał w 2008 roku.

**Uczniowski Klub Sportowy "Piotrkowianka"**, ul. Jerozolimska 73

Prowadzi działalność szkoleniową w sekcji piłki ręcznej dziewcząt.

**Uczniowski Międzyszkolny Klub Sportowy "Piotrcovia" - organizacja pożytku publicznego**, ul. Wysoka 28/38

Prezes – Marek Krawczyk

Klub działa od 1995 roku Posiada wykwalifikowaną kadrę trenerską i instruktorską. Zawodnicy tego Klubu biorą udział w rozgrywkach II ligi koszykówki.

**Uczniowski Klub Sportowy przy Środowiskowym Hufcu Pracy**, ul. Przemysłowa 25

Prowadzi rozgrywki w koszykówkę, siatkówkę i piłkę nożną. W klubie istnieje też sekcja kulturystyki.

**Tenisowy Uczniowski Klub Sportowy "Kozica"**, ul. Konopnickiej 5 m 25

Prezes – Wiesław Kozica

Prowadzi działalność szkoleniową w sekcji tenisa. Z klubu wywodzą się zawodnicy, którzy zajmują czołowe lokaty na Mistrzostwach Polski, turniejach ogólnopolskich, wojewódzkich i lokalnych. Istnieje od 1999 roku

**Miejski Szkolny Związek Sportowy**, ul. Kostromska 50

Prezes – Paweł Zieliński

Prowadzi działalność szkoleniową i organizuje rozgrywki sportowe w szkołach podstawowych, gimnazjach i szkołach ponadgimnazjalnych w następujących dyscyplinach: piłka siatkowa, koszykowa, ręczna dziewcząt i chłopców, piłka nożna, tenis stołowy dziewcząt i chłopców, lekka atletyka, indywidualne i sztafetowe biegi przełajowe dziewcząt i chłopców, pływanie dziewcząt i chłopców.

**Tenisowy Uczniowski Klub Sportowy “Champions Team”, ul. Chrobrego 1 m 17**

Prezes – Grzegorz Żurkowski

Prowadzi działalność szkoleniową w sekcji tenisa od 2000 roku. Klub posiada wieloletnie doświadczenie w szkoleniu dzieci i młodzieży jest organizatorem i uczestnikiem wielu turniejów tenisowych o zasięgu rejonowym i ogólnopolskim. Od kilku lat jest organizatorem Ogólnopolskich Mistrzostw Tenisowych Uczniowskich Klubów Sportowych.

**Uczniowski Ludowy Klub Sportowy “Sokół” przy Specjalnym Ośrodku Szkolno-Wychowawczym, al. 3 Maja 28/38**

Prowadzi szkolenie w zakresie tenisa stołowego i pływania.

**Tenisowy Uczniowski Klub Sportowy “Nortenis”, ul. Sulejowska 13/15 m 54**

Prezes – Dariusz Bogdan

Prowadzi działalność szkoleniową w zakresie tenisa.

**Uczniowski Klub Sportowy “Delfin”, ul. Próchnika 8/12**

Prezes – Piotr Karbowniczek

Podstawowym zadaniem statutowym klubu jest objęcie jak największej ilości dzieci i młodzieży szkoleniem w zakresie nauki i doskonalenia pływania.

**Uczniowski Międzyszkolny Klub Sportowy “Volley 5”, ul. Kostromska 50**

Prezes – Jacek Hubert

Uczniowski Międzyszkolny Klub Sportowy „Volley 5” specjalizuje się w szkoleniu i organizacji imprez piłki siatkowej dziewcząt i chłopców.

**Uczniowski Klub Sportowy – Szkoła Karate Tradycyjnego, ul. Paderewskiego 2/19**

Prezes – Rafał Michalak

Klub, który powstał w 2003 roku, upowszechnia naukę karate tradycyjnego wśród dzieci i młodzieży.

**Uczniowski Międzyszkolny Klub Sportowy “Ring”, ul. Sienkiewicza 10/12**

Powstał pod koniec 2003 roku; prowadzi szkolenie w sekcji bokserskiej.

**Uczniowski Klub Sportowy “Dziesiątka” przy Szkole Podstawowej Nr 10, al. 3 Maja 7**

Prowadzi szkolenie w zakresie narciarstwa, tenisa stołowego, bilardu i pływania.

**Uczniowski Klub Sportowy „Przyjaźń”, ul. Sulejowska 29A m 27**

Prezes - Tadeusz Janusz

Klub powstał w czerwcu 2008 roku. Prowadzi szkolenie w zakresie piłki nożnej dziewcząt oraz sekcji szachowej

**Uczniowski Klub Sportowy „Piotrcovia” – organizacja pożytku publicznego, ul. Wojska Polskiego 122A m 1**

Prezes – Mariusz Palutkiewicz

Klub powstał w lipcu 2008 roku. Prowadzi szkolenie w zakresie piłki nożnej.



**Uczniowski Klub Sportowy „K-2”**, ul. Pawlikowskiego 5, Zakład Doskonalenia Zawodowego

Prezes – Andrzej Polański

Klub powstał we wrześniu 2008 roku.

**Uczniowski Ludowy Klub Kolarski „Start”**, ul. Kostromska 64 m. 27

Prezes – Tomasz Piasecki

Klub powstał w listopadzie 2008 roku.

### **Najważniejsze imprezy sportowe i turystyczne w 2010 roku:**

- 67. Międzynarodowy Wyścig Kolarski „Tour de Pologne UCI Pro Tour”
- Bieg Piotrkowski
- Piotrkowski Rodzinny Rajd Rowerowy
- II Integracyjny Festiwal Sportowy
- Międzynarodowy Wyścig Kolarski „Solidarności” i Olimpijczyków
- Mecz eliminacyjny Mistrzostw Europy w Piłce Ręcznej 2010
- Bieg Trybunalski
- Rajdy rowerowe "Rodzina i przyjaciele na rowerze"

W 2010 roku w ramach serii wydawniczej „Biblioteka-Piotrków 800” wydano dwie publikacje: Bena Giladiego „Opowieść o jednym mieście”, Zenona Bartczaka „II Liceum Ogólnokształcące im. M.Skłodowskiej-Curie w Piotrkowie Trybunalskim”

Wspólnie z Powiatem Piotrkowskim, Miasto Piotrków Trybunalski, promowało się w 2010 roku na: Jarmarku Wojewódzkim w Łodzi, Międzynarodowych Targach „Poznań TOUR SALON 2010”

### **Centrum Informacji Turystycznej**

Centrum Informacji Turystycznej działa przy ul. Zamurowej 11 od 5 października 2010r.

Szczegóły na stronie internetowej: [www.cit.piotrkow.pl](http://www.cit.piotrkow.pl)

### **Działalność Centrum Informacji Turystycznej w 2010r.:**

1. 8.IX.2010r. Łódź - wizyta w Regionalnej Organizacji Turystycznej, Centrum Informacji Turystycznej w Urzędzie Miasta, Punkcie Informacji Turystycznej w Manufakturze (ROT).
2. 30.IX.2010r. i 26.XI.2010 - spotkania Zespołu do spraw rozwoju turystyki.
3. 12.X.2010r. - montaż 10 znaków drogowych informacyjnych – prowadzących do CIT
4. 20 – 23.X.2010r. Poznań - udział w „Targach Regionów i Produktów Turystycznych Tour Salon 2010” – coroczne święto branży turystycznej.
5. 27-28.XI.2010 - Spacer po filmowym Piotrkowie, finał gry miejskiej „Filmowy Piotrków w zabytkach”.

Liczba odwiedzających Centrum Informacji Turystycznej w 2010 roku:

Miesiąc	Liczba odwiedzających	Mieszkańcy	Turyści	
			z kraju	z zagranicy
Wrzesień	35	8	23	4
Październik	91	45	41	5
Listopad	41	12	29	0
Grudzień	66	12	51	3
<b>Razem</b>	<b>233</b>	<b>77</b>	<b>144</b>	<b>12</b>

PTTK w ubiegłych latach zorganizowało:

Lata	Ilość wycieczek i imprez turystyki kwalifikowanej	Ilość uczestników wycieczek i imprez turystyki kwalifikowanej w tym: młodzieży szkolnej
2006	118	3.397 /2.316
2007	75	3.337 /2.034
2008	110	3.841 /2.121
2009	112	2.467 /1.102
2010	85	3.374/1060

W ramach turystyki powszechnej:

Lata	Wycieczki obsługiwane przez przewodników	Liczba osób uczestniczących w wycieczkach
2006	116	4.606
2007	110	4.529
2008	133	5.081
2009	137	4.750
2010	182	6.619

Piotrkowski Oddział PTTK zorganizował szereg imprez cyklicznych, m.in.:

- Rajd Puchowy Śniegu Tren - 154 uczestników
- Rajd Pieszy "Gorącego Czaju Łyk" - 97 uczestników
- Rajd Pieszy "Topienie Marzanny" - 231 uczestników
- Rajd Pieszy i Rowerowy "Wiosna Żaków" - 102 uczestników
- Spływy Kajakowe po rzece Pilicy - 40 uczestników
- Młodzieżowy Rajd Jesienny "Sprzątanie Świata" - 168 uczestników
- Rajd "Prażonego Ziemniaka" - 241 uczestników
- Rajd "Parasolowy" - 197 uczestników
- Ogólnopolski Rajd Turystów zmotoryzowanych – 130 uczestników

Piotrkowski PTTK skupia 30 przewodników turystycznych, w tym 27 z uprawnieniami państwowymi i 3 z uprawnieniami PTTK. W Piotrkowskim Oddziale funkcjonuje 5 klubów turystyczno-krajoznawczych: motorowy- skupiający 68 członków, motocyklistów - 30 członków, młodzieżowy - skupiający 12 członków, piesze - skupiający 10 członków, inne - skupiające 18 członków oraz 2 Szkolne Koła Krajoznawczo - Turystyczne -36 członków.

Ogólnie Oddział skupia 262 członków z opłaconą składką za 2010 rok.

W Oddziale działa 56 przewodników turystyki kwalifikowanej. W roku 2010 przyznano uczestnikom imprez 229 odznak turystycznych.

Piotrkowski Oddział PTTK realizował zadanie pod nazwą Centrum Informacji Turystycznej (tel. 44/732 36 63), które prowadziło sprzedaż materiałów krajoznawczych, uczestniczyło w imprezach promocyjnych miasta, świadczyło usługi w zakresie szeroko pojętej informacji turystycznej o bazie noclegowej, obiektach turystycznych i możliwościach organizacji wypoczynku mieszkańcom Piotrkowa Trybunalskiego na terenie całego kraju. Oddział prowadził działalność w zakresie usług turystycznych i obsługi przewodnickiej. W 2010 roku obsłużono 6619 uczestników.

Oddział Terenowy Polskiego Towarzystwa Schronisk Młodzieżowych /PTSM / opiera swoją działalność na organizowaniu imprez turystyczno-krajoznawczych adresowanych głównie do młodzieży szkolnej, a także dla nauczycieli i działaczy turystyki szkolnej.

W roku 2010 liczba szkolnych kół PTSM będących pod opieką ZOT PTSM w Piotrkowie Tryb. 88. Ilość członków 724 w tym juniorzy – 636, seniorzy – 88.

Ilość tras typowych dla obozów wędrownych , będących pod opieką ZOT PTSM – 2, ilość obozów wędrownych – 1 . Obóz zorganizowała Szkoła Podstawowa w Straszowie. W obozie wzięło udział 30 uczestników.

Zorganizowano 15 imprez dla dzieci i młodzieży pod patronatem ZOT PTSM w Piotrkowie, w których wzięło udział około 950 uczniów.

ZOT PTSM zorganizował szkolenia dla nauczycieli, nietatowej kadry PTSM w ilości 10, w których wzięło udział około 300 osób.

Na terenie działalności ZOT PTSM funkcjonują 4 całoroczne schroniska młodzieżowe; w Piotrkowie Tryb., Radomsku, Przedborzu i Tomaszowie Maz. W 2010 r. w tych schroniskach udzielono 10841 noclegów, z czego 1533 noclegi były udzielone turystom zagranicznym.

### **Kalendarz Imprez PTSM 2010 - Imprezy terenowe dla młodzieży**

<b>L.p.</b>	<b>Data</b>	<b>Nazwa imprezy</b>	<b>Organizator</b>	<b>Udział</b>
1.	09.01	XI Noworoczny Rajd Mikołajkowy	<b>Gimn.Dłutów</b>	SP, G
2.	5-6.02	XVII Rajd Zimowy „Sanna”	SP Królowa Wola	SP
3.	29-30.01	VII Piotrkowski Zlot Turystyczny	III LO Piotrków Tryb.	G, ZSP
4.	19-20.03	Rajd „Europa po angielsku i niemiecku”	Gim. W Lubochni	SP,G
5.	10.04	XII Rajd „Wiosna w Czarnocinie”	ZSG Czarnocin	SP,G
6.	poł.marca	VII Konkurs „Poznaj swój region”	ZSP 5 w Piotrkowie Tryb.	SP,G, ZSP
7.	18-22.05	IV Rajd „ Polska Egzotyczna”	Gimn.Nr 7 Tomaszów Maz.	SP, G
8.	14-15.05	XXI Rajd „Szlakiem A.F.Modrzewskiego”	SP Wolbórz	SP,G
9.	28-29.05	Rajd „Szlakiem Rezerwatów”	ZSG Smardzewice	SP,G

10.	11-12.06	Rajd „Nenufary”	SP Brzustów	SP,G
11.	02.10.	II Rajd Jesienny „Sobota z Reymontem”	ZSG Będków	SP,G
12.	23.10	XV Rajd po Ziemi Tomaszowskiej	Gimn.7 Tomaszów Maz	SP,G
13.	XI-XII	Konkurs „Poznaj swój region”- eliminacje szkolne	ZSP nr 5 Piotrków Tryb.	SP,G, ZSP
14.	3-54.12	IV Rajd Barbórkowy	SP Kleszczów	SP,G

Imprezy dla nieetatowej kadry PTSM:

- 30.04 – 03.05 - Konferencja wyjazdowa Czechy, Niemcy „Problematyka ekologii w turystyce szkolnej”
- 29.05 - Majówka z PTSM
- 20-23.05 - Kurs kierowników wycieczek i obozów wędrownych ( Budapeszt, Gyor)

## **WSPÓŁPRACA Z ZAGRANICĄ PROWADZONA PRZEZ URZĄD MIASTA**

### **WYJAZDY**

Styczeń

11-17 udział dwóch osób – przedstawicieli Miejskiej Biblioteki Publicznej i stowarzyszenia „Busola”- w seminarium „Passport to the World” w Vienne (Francja). Seminarium poświęcone było realizacji międzynarodowych projektów w ramach programu „Młodzież w działaniu”

Marzec

20-27 marca wizyta 15 uczniów i nauczycieli w szkole partnerskiej JFK Gimnazjum w Esslingen a.N. (Niemcy)

22-24 marca udział Prezydenta Miasta w obchodach Dni Przyjaźni Polsko-Węgierskiej w Budapeszcie (Węgry)

Maj

28-31 maja udział Wiceprezydenta Miasta i przedstawiciela Rady Miasta w obchodach 1000-lecia komitatu Moson w Mosonmagyaróvár (Węgry)

28-30 maja udział czterech przedstawicieli Urzędu Miasta i Rady Miasta w obchodach Dni Miasta Marijampola (Litwa)

Lipiec

09-12 lipca udział przedstawicieli Rady Miasta, Towarzystwa Wschód-Zachód i dwóch biegaczy w obchodach Dni Miasta w Esslingen a.N. (Niemcy)

23-25 lipca udział drużyny MKS Piotrkowianin w międzynarodowym turnieju piłki ręcznej w Esslingen a.N. (Niemcy)

Sierpień

19-28 sierpnia udział czterech przedstawicieli Młodzieżowej Rady Miasta w wymianie młodzieżowej „Meet Europe – Go Green!” w Esslingen a.N. (Niemcy)

28-30 sierpnia udział dwóch przedstawicieli Urzędu Miasta i Rady Miasta w obchodach Dnia Miasta Równego (Ukraina)

## Wrzesień

18-20 września udział Prezydenta Miasta w jubileuszu 15-lecia współpracy pomiędzy Towarzystwem Wschód-Zachód z Piotrkowa Trybunalskiego a West-Ost Gesellschaft w Esslingen a.N. (Niemcy) połączone z wręczeniem aktu nadania Honorowego Obywatelstwa Miasta Piotrkowa Trybunalskiego Pani Elżbiecie Drexler.

23-26 września udział Wiceprezydenta Miasta, dwóch przedstawicieli Urzędu Miasta oraz dwóch przedstawicieli Młodzieżowej Rady Miasta w dorocznej Konferencji Miast Partnerskich w Velenje (Słowenia)

## Grudzień

01-07 grudnia udział dwóch osób – przedstawicielek Miejskiej Biblioteki Publicznej - w seminarium „Passport to the World II” w Vienne (Francja). Seminarium poświęcone było realizacji międzynarodowych projektów w ramach programu „Młodzież w działaniu”

## WIZYTY

18-21 czerwca z okazji Dni Miasta na zaproszenie Prezydenta Miasta w Piotrkowie gościli przedstawiciele z czterech miast partnerskich: Kostromy (Rosja), Równego (Ukraina), Mołodeczna (Białoruś), Marijampola (Litwa) i Zagubicy (Serbia). W składach delegacji, oprócz przedstawicieli władz samorządowych, znaleźli się również sportowcy, którzy wzięli udział w Biegu Piotrkowskim.

## II.3 INFRASTRUKTURA TECHNICZNA

### ZAOPATRZENIE W WODĘ I ODPROWADZANIE ŚCIEKÓW

Wg stanu na koniec 2010 roku:

Długość sieci wodociągowej z przyłączami – 228,8 km

długość sieci kanalizacji sanitarnej z przyłączami – 214,0 km

	2006	2007	2008	2009	2010
Sieć wodociągowa rozdzielcza w km /bez przyłączy/	138,2	139,8	141,8	144,5	163,8
Sieć kanalizacji sanitarnej w km /bez przyłączy/	140,1	140,4	143,4	146,7	150,2
Liczba podłączeń wodociągowych do budynków mieszkalnych	5.960	6.020	6.090	6.173	6.210
Liczba podłączeń kanalizacji sanitarnej do budynków mieszkalnych	2.875	2.990	3.080	3.168	3.220

### CIEPŁOWNICTWO

Długość miejskiej sieci ciepłowniczej na koniec 2010 roku wynosiła 45,45 km, w tym:

	Sieć magistralna w km	Sieć rozdzielcza w km	Sieć przyłączeniowa w km
2005	13,54	12,36	17,10
2006	13,54	12,47	17,56
2007	13,54	12,16	17,78
2008	13,54	12,31	18,02
2009	13,54	13,19	18,58
2010	13,54	13,20	18,71

W mieście funkcjonują dwie ciepłownie miejskie: C1 – przy ul. Orlej, C2- przy ul. Rolniczej 75

### SIEĆ GAZOWA

	Odbiorcy gazu ogółem	Długość sieci gazowej w km /bez przyłączy/
2005	22.747	105,6
2006	23.027	118,3
2007	24.302	122,3
2008	23.262	122,4
2009	23.384	125,2
2010	23.567	128,2

W 2010r. w Piotrkowie Trybunalskim wybudowano i zmodernizowano:

	Wybudowano	Zmodernizowano
gazociągi niskiego ciśnienia	605,42 m	133,05 m
gazociągi średniego ciśnienia	662,14 m	637,21 m
przyłącza niskiego ciśnienia	148,31 m	14,10 m
przyłącza średniego ciśnienia	318,50 m	565,82 m

## SIEĆ ELEKTRYCZNA

ENERGIA ELEKTRYCZNA	Odbiorcy zasilani z niskiego napięcia (drobni)				Odbiorcy zasilani ze średniego napięcia (wielkoprzemysłowi)			
	2007	2008	2009	2010	2007	2008	2009	2010
ilość odbiorców	34.371	34.376	34.670	34.744	122	108	110	79
sprzedaż energii (w MWh)	85.907	88.350	88.062	94.341	122.832	117.585	112.684	122.497
zużycie energii na jednego odbiorcę (w MWh)	2,50	2,57	2,54	2,72	1.006,82	1.088,75	1.024,40	1.550,59

Inwestycje i modernizacje sieci elektrycznej zrealizowane w 2010r.: ul. Targowa – linia napowietrzna 0,4 kV dł 0,46km, Oś. Jeziorna – nowa stacja trafo 15/0,4 kV budynkowa 1-1316 „Jeziorna 8”, kinye kablowe 0,4 kV łącznej dł ok. 2,2km, linia kablowa 15 kV dł 0,675km, ul. Rolnicza – linia kablowa 15 kV dł 0,714km, Stare Miasto- Wymiana rozdzielni SN i nn w st. 15/04kV Pereca i Zamurowa, linie kablowe nn.łącznej długości ok. 2,5km, ul. Słowackiego – nowa stacja trafo 15/04 kV budynkowa 1-0054 „Sienkiewicza 2”, linie kablowe 0,4kV łącznej długości ok. 4km.

## GOSPODARKA ODPADAMI

### Segregacja odpadów

Ilość selektywnie zebranych odpadów w [ Mg ] za 2010 rok:

	Makulatura	Szkło	Tworzywa sztuczne	Odpady wielkogabarytowe niebezpieczne -sprzęt elektryczny i elektroniczny	Odpady wielkogabarytowe bez substancji niebezpiecznych - sprzęt elektryczny i elektroniczny
<b>2006 r.</b>	119,244	209,892	117,124	13,670	24,800
<b>2007 r.</b>	134,680	157,400	232,280	3,500	15,000
<b>2008 r.</b>	162,78	380,41	248,87	1,800	1,400
<b>2009 r.</b>	352,51	738,61	275,52	brak danych	brak danych
<b>2010 r.</b>	189,04	438,21	166,32	brak danych	49,23

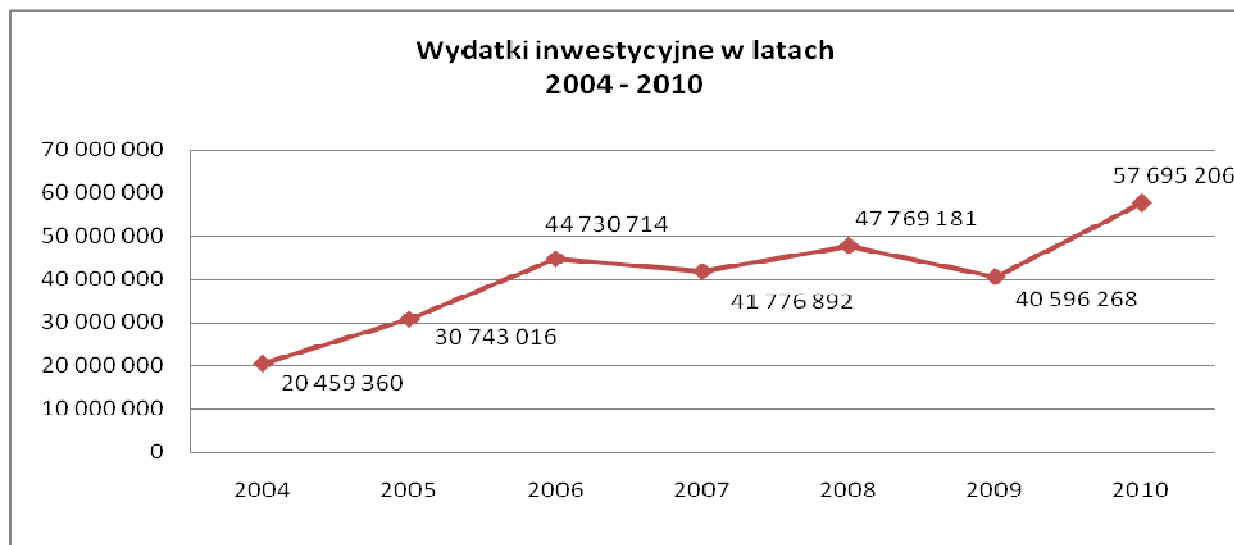
### Odpady niebezpieczne w [ Mg ]

Na terenie miasta 469 przedsiębiorstw, instytucji oraz osób fizycznych prowadzących działalność gospodarczą, posiada decyzje administracyjne, dotyczące gospodarki odpadami niebezpiecznymi.

	Odpady zawierające rtęć ( świetlówki)	Odpady olejowe	Odpady medyczne, przeterminowane leki	Inne
<b>2006 r.</b>	17,57 Mg	146,84 Mg	32,97 Mg	808,19 Mg
<b>2007 r.</b>	17,64 Mg	146,84 Mg	33,16 Mg	1.024,19 Mg
<b>2008 r.</b>	17,94 Mg	134,80 Mg	35,19 Mg	1.126,20 Mg
<b>2009 r.</b>	17,50 Mg	152,20 Mg	53,0 Mg	1.340,0 Mg
<b>2010 r.</b>	18,66 Mg	163,35 Mg	58,65 Mg	1.415,0 Mg

## INWESTYCJE MIEJSKIE

W roku 2010 wydatki na inwestycje wyniosły 57.695.205,59 zł, co stanowiło 18,51% wydatków budżetowych.



### Zadania dotyczące gminy

1. Budowa obwodnicy Miasta Piotrkowa Trybunalskiego – III etap - 1.278.473,83 zł
2. Wytyczenie dróg na osiedlu Jeziorna II – 8.300,00 zł
3. Poprawa bezpieczeństwa ruchu drogowego w ciągu drogi krajowej nr 91 w Piotrkowie Trybunalskim poprzez: a) budowę ronda u zbiegu ulic: Wolborska, Wierzejska, Wyzwolenia, Rzemieślnicza, b) rozbudowę skrzyżowania ulic: Krakowskie Przedmieście, Żeromskiego, Śląska – 1.108.570,71 zł
4. Budowa ulic wraz z kanalizacją deszczową na osiedlu Jeziorna I – 1.104.744,38 zł
5. Wykonanie chodnika i ścieżki rowerowej wzdłuż ul. Słowackiego od trasy N-S do ul. Dworskiej – 374.858,81 zł
6. Regulacja rzeki Strawy - dokumentacja – 68.450,46 zł
7. Urządzenie schroniska dla bezdomnych zwierząt – 687.760,39 zł
8. Skablowanie napowietrznej energetycznej sieci rozdzielczej wraz z przebudową WLZ w budynkach i obiektach w ul. Zamkowej – 442.860,00 zł
9. Oświetlenie uliczne ul. Słowackiego na odc. od Placu Kościuszki do torów PKP – partycypacje w inwestycji z Zakładem Energetycznym – 467.976,91 zł
10. Podłączenie Miejskiej Ciepłowni C-1 do miejskiej sieci wodociągowej – 284.419,39 zł
11. Poprawa stanu środowiska naturalnego w otoczeniu zbiornika Bugaj – infrastruktura osiedla Jeziorna II – wodociąg – 2.526.675,83 zł
12. Przebudowa fontanny w Parku im. Jana Pawła II – 660.000,00 zł
13. Rewitalizacja Starego Miasta w Piotrkowie Trybunalskim – etap II – 358.005,74 zł
14. Budowa wodociągu w ul. Grabskiej – 69.075,71 zł
15. Trakt Wielu Kultur – 6.222.532,16 zł



16. Budowa zaplecza socjalno – szatniowego dla KS Polonia – 439.977,24 zł
17. Modernizacja stadionu Concordia – 4.912.647,18 zł
18. Budowa boiska wraz z zapleczem w ramach programu „Moje boisko - ORLIK 2012” – 651.145,43 zł
19. Budowa boiska wraz z zapleczem w ramach programu „Moje boisko- ORLIK 2012” przy Gimnazjum nr 2 – 505.500,30 zł

#### Zadania dotyczące powiatu

1. Przebudowa mostu w ciągu ul. Wolborskiej – 2.518.299,43 zł
2. Poprawa dostępności do krajowej sieci dróg (nr 1,8,12,91) poprzez rozbudowę ul. Łódzkiej – 7.073.337,31 zł
3. Rozbudowa i przebudowa ul. Karolinowskiej oraz rozbudowa ul. Rolniczej wraz z przebudową i budową niezbędnej infrastruktury- 5.191.190,35 zł
4. Poprawa bezpieczeństwa ruchu turystycznego i lokalnego poprzez modernizację ul. Zalesickiej wraz z przebudową niezbędnej infrastruktury technicznej – 5.028.994,23 zł
5. Wykonanie nowych przyłączy energetycznych, co, kanalizacji sanitarnej, wodociągowej do budynków ZSP nr 2 – 72.002.41 zł
6. Modernizacja istniejących budynków ZSP nr 4 – 392.230,00 zł
7. Rozwój bazy edukacyjnej poprzez budowę sali sportowej przy ZSP nr 4 - 3.342.452,94 zł
8. Modernizacja pomieszczeń Miejskiego Zespołu ds. Orzekania o Niepełnosprawności – 133.308,42 zł

## UTRZYMANIE DRÓG:

Informacja na temat robót drogowych wykonanych w 2010r.

### 1. Inwestycje:

– **Przebudowa nawierzchni dróg klasy L i D – łączna wartość robót - 878 869,11 zł.**

W ramach przebudowy wykonano nawierzchnię bitumiczną z mieszanki mineralno-bitumicznej o gr. 4 cm na podbudowie z tłuczni kamyennego o gr.12 cm

Przebudowane zostały następujące ulice:

Nazwa ulicy		m <sup>2</sup>
1	ul. Okulickiego	1 250
2	ul. Uprawna	4 600
3	ul. Anny	4 500
4	ul. Tęczowa	300
5	ul. Łanowa	360
6	ul. Śrutowy Dołek	300
7	ul. Mazowiecka (od ul. Krak. Przedmieście do granic miasta)	2 000
8	ul. Lipowa	1 650
<b>RAZEM</b>		<b>14 960</b>

- **Przebudowa ul. Kolejowej – wartość robót brutto – 188.191,56 zł.**  
W ramach przebudowy wykonano nawierzchnię bitumiczną SMA na podbudowie z tłuczni kamiennego o pow. 1 500 m<sup>2</sup>.
  - **Przebudowa przepustów.**  
Przebudowa polegała na rozbiórce istniejących i budowie nowych przepustów wraz z odtworzeniem konstrukcji jezdni i chodników.  
Przebudowane zostały następujące przepusty:
    - w ul. Słowackiego – wartość robót - 141 922,11 zł.
    - w ul. Wolborskiej - wartość robót brutto - 208 457,25 zł.
    - w ul. Krakowskie Przedmieście – wartość robót brutto - 237 727,74 zł.
- 2. Remonty dróg – łączna wartość 4 187 840,02 zł.**
- **Remonty bieżące** nawierzchni na drogach i placach - wartość robót brutto – **2 057 140,69 zł .**  
W ramach remontów bieżących wykonano:
    - remonty cząstkowe nawierzchni bitumicznych masą asfaltobetonową z otaczarki - pow. ok. 13 263 m<sup>2</sup>;
    - remonty cząstkowe nawierzchni bitumicznych metodą powierzchniowego utrwalania emulsją i grysami - pow. ok. 2 210 m<sup>2</sup>;
    - remonty cząstkowe chodników - pow. ok. 815 m<sup>2</sup>
 oraz:
    - mechaniczne profilowanie dróg gruntowo-szlakowych - pow. ok. 128 129 m<sup>2</sup>;
    - frezowanie nawierzchni asfaltowej - pow. ok. 4 575 m<sup>2</sup>;
    - wykonanie nawierzchni z żużla paleniskowego i destruktu asfaltowego - pow. ok. 15 774 m<sup>2</sup>;
    - wykonanie nawierzchni z tłuczni betonowego i kruszywa łamanego - pow. ok. 2 486 m<sup>2</sup>;
  - **Remonty ulic** - wartość robót brutto **2 130 699,30 zł:**

Lp.	Nazwa ulicy	Zakres prac	Wartość robót (brutto)
1	ul. Działkowa od ul. Garbarskiej w kierunku ul. Sulejowskiej na odcinku ok. 200 mb. częściowo wykonane	1.nawierzchnia jezdni - wymiana nawierzchni jezdni z trylinki na masę asfaltobetonową 2.wymiana krawężnika 3.wymiana chodnika z płyt betonowych na kostkę betonową	<b>129 666,35 zł.</b>
2	ul. Targowa	1.wymiana nawierzchni jezdni i zatok postojowych 2.wymiana krawężnika 3.wymiana chodnika z płyt betonowych na kostkę betonową	<b>415 080,64 zł</b>
3	ul. Ściegiennego od ul. P. Skargi do ul. Krasickiego	1.wymiana nawierzchni jezdni 2.wymiana krawężnika 3.wymiana chodnika z płyt betonowych na kostkę betonową 4. budowa zatok postojowych	<b>355 667,66 zł</b>
4	ul. Litewska od ul. Jerozolimskiej do ul. Krzywej	1.wymiana nawierzchni jezdni 2.wymiana krawężnika 3.wymiana chodnika z płyt betonowych na kostkę betonową	<b>132 977,97 zł</b>

5	Droga dojazdowa oraz skwer przy ul. Jagiellońskiej-kościół	1.wymiana krawężnika 2.wymiana chodnika z płyt betonowych na kostkę betonową	<b>50 815,42 zł.</b>
6	ul. Próchnika od ul. Żeromskiego do ul. Roosevelta- strona wschodnia	1.wymiana krawężnika 2. budowa zatok postojowych 3.wymiana chodnika z płyt betonowych na kostkę betonową	<b>82 863,80 zł.</b>
7	ul.Żeromskiego od Al. 3-go Maja do ul. Krak. Przedmieście	1.wymiana chodnika z masy bitumicznej na kostkę betonową	<b>164 624,53 zł.</b>
8	ul. Wierzeje od ul. Jeziornej do lasu	1.wymiana krawężnika 2. wymiana nawierzchni jezdni	<b>305 661,62 zł.</b>
9	ul. Wronia (pętla autobusowa)	1.wymiana nawierzchni jezdni na pętli autobusowej 2.wymiana krawężnika 3.wymiana chodnika z płyt betonowych na kostkę betonową	<b>67 418,55 zł.</b>
10	ul. Szkolna - budowa zatok postojowych – 3 szt.	1.budowa zatok postojowych	<b>42 957,66 zł.</b>
11	ul. Dmowskiego od ul. Wierzbowej do ul. Armii Krajowej	1.wymiana nawierzchni chodnika z masy bitumicznej na kostkę betonową	<b>63 298,22 zł.</b>
12	ul. Stroma	1.wymiana nawierzchni chodnika na kostkę betonową	<b>63 129,23 zł.</b>
13	ul. Rakowska w rejonie szpitala na odcinku ok. 90 mb.	1. wymiana nawierzchni jezdni na masę asfaltobetonową	<b>69 341,49 zł.</b>
14	Droga dojazdowa do przedszkola i żłobka przy ul. Belzackiej 97	1.wymiana nawierzchni jezdni 2.wymiana krawężnika 3.wymiana nawierzchni chodnika na kostkę	<b>187 196,19 zł.</b>

**– Remonty dróg eliminujące negatywne skutki zimy – wartość robót brutto – 2 377 331,58 zł:**

Roboty obejmowały frezowanie nawierzchni jezdni, wykonanie warstwy wyrównawczej, wiążącej oraz warstwy ścieralnej (SMA) na niżej wymienionych odcinkach ulic:

- ul. Wojska Polskiego / od ul. Armii Krajowej do ul. Polnej/ o pow. – 2789 m<sup>2</sup>,
- ul. Topolowa / od ul. Łódzkiej do ul. Szymanowskiego/ o pow. – 2871 m<sup>2</sup>,
- ul. Kopernika / od ul. 3-go Maja do ul. Krakowskie Przedmieście/ o pow. – 3620,3 m<sup>2</sup>,
- ul. Wyzwolenia o pow. – 4600,1 m<sup>2</sup>,
- ul. Słowackiego /od ul. Owocowej do przejazdu PKP/ o pow. – 2778 m<sup>2</sup>,
- ul. Piastowska / od ul. Targowej do ul. Sienkiewicza/ o pow. – 787 m<sup>2</sup>,
- ul. Robotniczej oraz na odcinku ul. Rudnickiego o pow. – 4 131,32 m<sup>2</sup>.

### 3. Zadania z zakresu inżynierii ruchu:

- **Utrzymanie oznakowania pionowego i poziomego** oraz urządzeń bezpieczeństwa ruchu drogowego – **wartość zadania brutto – 582 298,72 zł.**

W ramach tego zadania, między innymi, na wlotach dróg krajowych do miasta ustawione zostały znaki pionowe „ Informacja o obiektach turystycznych” oraz wprowadzono zmianę organizacji ruchu z wykorzystaniem mini ronda na skrzyżowaniu ulic: Kostromska i Polna.

- Konserwacja i naprawa sygnalizacji świetlnych – wartość brutto 177 266,00 zł. oraz energia do sygnalizacji świetlnych - wartość brutto 81 293,04 zł.

### **Sprzątanie miasta.**

Tereny będące własnością Gminy i Skarbu Państwa są sprzątane przez firmę ZiOM wyłonioną w drodze przetargu nieograniczonego.

Firma ta codziennie utrzymuje czystość w „STREFIE” „0” i „I” i tak:

- utrzymanie czystości na terenach zielonych (skwery, zieleńce ) na pow.282.341 m<sup>2</sup>
- odśnieżanie chodników na pow. 136.042 m<sup>2</sup>
- zbieranie papierów i innych nieczystości w pasie drogowym na pow. 467 830 m<sup>2</sup>
- oczyszczanie z piasku i innych nieczystości ulic przy krawężnikach na ulicach o dł. 85.129 mb
- usuwanie nieczystości z koszy ulicznych i z koszy na psie odchody z 1019 szt.
- utrzymanie czystości i porządku na przystankach autobusowych 237 szt.
- Poza tym w/w firma wykonuje prace porządkowe poza strefą na zlecenia MZDiK:
- utrzymanie czystości w pasach drogowych ulic na pow. 39 724 m<sup>2</sup>
- oczyszczanie jezdni wzdłuż krawężnika na ulicach na dł. 366 032 mb
- wywóz śniegu - 4 860 ton
- odśnieżanie chodników - na pow. 195 752 m<sup>2</sup>
- koszenie traw i chwastów w pasie drogowym i na terenach niezagospodarowanych na pow. 761 830 m<sup>2</sup>

### **Oświetlenie ulic.**

Na terenie miasta jest zainstalowana następująca ilość opraw oświetleniowych:

- na drogach gminnych 4 387 szt.
- na drogach powiatowych 2 596 szt.
- na drogach krajowych 637 szt.

Ogółem 7 620 szt.

### **Zieleń na terenie miasta.**

Wykonano nasadzenia:

- drzew - 488 szt.

- krzewów ozdobnych i żywopłotowych - 4308 szt.
- W ramach pielęgnacji drzew wykonano:
- cięcia techniczne i pielęgnacyjne drzew, krzewów 32 773 szt.
- zabiegi pielęgnacyjne żywopłotów na pow. 15 497 m<sup>2</sup>
- karczowanie, frezowanie pni 165 szt.
- usuwanie wiatrołomów i wiatrowałów 61 szt.

### **Prace interwencyjne i roboty publiczne.**

W ramach umowy z Powiatowym Urzędem Pracy zatrudnienie pracowników w ramach prac interwencyjnych i robót publicznych przedstawiało się następująco:

- 10 osób - umowa od 03.02.2010 r. do dnia 31.07.2010 r.
- 4 osoby - umowa od 01.03.2010 r. do dnia 31.07.2010 r.
- 5 osób - umowa od 14.07.2010 r. do dnia 31.12.2010 r.
- 1 osoba - umowa od 14.07.2010 r. do dnia 31.12.2010 r.
- 14 osób - umowa od 09.08.2010 r. do dnia 31.12.2010 r.
- 4 osoby - umowa od 04.10.2010 r. do dnia 31.12.2010 r.

Przez ten okres zatrudnieni w ramach prac interwencyjnych i robót publicznych wykonywali zadania dotyczące prac porządkowych na terenie miasta:

- odśnieżanie chodnika i przejść dla pieszych oraz posypywanie piachem – ok. 508 424 m<sup>2</sup>;
- sprzątanie miasta /omiatanie chodników i ulic wzdłuż krawężnika z piachu i ziemi/ - około 394 003 m<sup>2</sup>;
- zbieranie śmieci – około 2 205 483 m<sup>2</sup>;
- prace porządkowe; grabienie liści i zbieranie śmieci na miejskich terenach / przy użyciu dmuchawy / – około 169 544 m<sup>2</sup>;
- koszenie i zgrabianie trawy – około 49 790 m<sup>2</sup>;
- wrywanie chwastów – około 204 960 m<sup>2</sup>;
- podlewanie zieleni miejskiej;
- nadzór nad więźniami i pracami społecznie użytecznymi;
- montowanie słupków ostrzegawczych;
- naprawa i demontaż znaków drogowych;
- utwardzanie poboczy destruktem;
- montowanie koszy na śmieci;
- oczyszczanie studzienek kanalizacyjnych;
- pomoc przy porządkowaniu placu targowego przy ul. Targowej (we wtorki i i piątki);

- współpraca z: Strażą Miejską – zrywanie plakatów, Miejskim Ośrodkiem Kultury, Ośrodkiem Sportu i Rekreacji, Urzędem Miasta przy ul. Szkolnej, Powiatowym Urzędem Pracy, Pracownią Planowania Przestrzennego
- pomoc w działach MZDiK: roznoszenie korespondencji, pomoc na targowiskach miejskich, prace brukarskie.

## **II.4 LOKALNY TRANSPORT ZBIOROWY**

1. Liczba linii autobusowych miejskich obsługiwanych przez:

- Miejski Zakład Komunikacyjny Sp. z o.o. 10,
- Przewoźników prywatnych 11.

2. Liczba autobusów do obsługi układu komunikacyjnego:

- Miejski Zakład Komunikacyjny Sp. z o.o. 26,
- Przewoźników prywatnych 28.

3. Łączny przebieg w kilometrach:

- Miejski Zakład Komunikacyjny Sp. z o.o. (wg. zawartych umów) 1.639.178 km,
- Przewoźników prywatnych (wg. udzielonych zezwoleń) 1 612 903 km.

4. Liczba przystanków autobusowych – 257

5. Liczba pasażerów – około 4.240.000 osób

6. Wydatki - naprawa i konserwacja urządzeń przystankowych na kwotę 146.115,13zł

7. Inwestycje MZK Sp. zo.o. – zakup autobusów typu MAN 8 szt., remonty autobusów, remont pomieszczenia na diagnostyce, modernizacja budynku administracji, zakup dystrybutora paliwa (CPN).

## **II.5 OCHRONA ZDROWIA I OPIEKA SPOŁECZNA**

Delegatura Łódzkiego Oddziału Wojewódzkiego Narodowego Funduszu Zdrowia w Piotrkowie Trybunalskim w 2010 r. na świadczenia realizowane przez świadczeniodawców z terenu Piotrkowa Trybunalskiego wydatkowała następujące środki ( stan na 26.01.2011 r.):

- Podstawowa opieka zdrowotna – 22.501.711,19 zł
- Ambulatoryjna opieka specjalistyczna – 10.080.168,11 zł
- Rehabilitacja Lecznicza – 3.984.658,53 zł
- Leczenie stomatologiczne – 5.277.670,23 zł

Informacje o miejscach udzielania świadczeń medycznych przez świadczeniodawców na podstawie umowy z ŁOW NFZ zamieszczone są na stronie internetowej [www.nfz-lodz.pl](http://www.nfz-lodz.pl).

Wykaz świadczeniodawców realizujących świadczenia według zakresów poradni specjalistycznych w 2010r.:

	Samodzielny Szpital Wojewódzki im. Mikołaja Kopernika	SZPITAL REJONOWY	Niepubliczny Zakład Opieki Zdrowotnej KARDIO-MED Lek.R.Kimelski	NZOZ Centrum Edukacyjno-Rehabilitacyjne SZANSA	NZOZ MEDICALL	Niepubliczny Zakład Opieki Zdrowotnej "ER-MED"	SNZOZ K-MED	Niepubliczny Zakład Opieki Zdrowotnej Poradnia Okulistyczna w Piotrkowie Dominika Fiasza	Indywidualna Specjalistyczna Praktyka Lekarska - Violetta Wegienko	Indywidualna Specjalistyczna Praktyka Lekarska - Izabela Lizimiewicz-Wojtyśiak	Indywidualna Specjalistyczna Praktyka Lekarska - Joanna Stec	Indywidualna Specjalistyczna Praktyka Lekarska - Iwona Bryszewska-Cyniak	Prywatny Gabinet Okulistyczny Dorota Sierant-Kalicka	Specjalistyczna Praktyka Lekarska Bogusława Bęben	Specjalistyczna Praktyka Lekarska lek. Maria Wisniewska Poradnia Neurologiczna Dziecięca
PORADNIA ALERGOLOGICZNA					X										
PORADNIA ALERGOLOGICZNA DLA DZIECI	X				X										
PORADNIA ENDOKRYNOLOGICZNA	X				X	X									
PORADNIA GASTROENTEROLOGICZNA	X				X										
PORADNIA KARDIOLOGICZNA	X	X	X												
PORADNIA NEFROLOGICZNA	X														
PORADNIA DERMATOLOGICZNA	X								X	X	X	X			
PORADNIA NEUROLOGICZNA	X	X				X									
PORADNIA NEUROLOGICZNA DLA DZIECI															X
PORADNIA ONKOLOGICZNA	X				X										
PORADNIA CHEMIOTERAPII															
PORADNIA GRUŹLICY I CHORÓB PŁUC	X														
PORADNIA GRUŹLICY I CHORÓB PŁUC DLA DZIECI															
PORADNIA REUMATOLOGICZNA	X	X													
PORADNIA CHORÓB ZAKAŹNYCH	X														
PORADNIA CHORÓB ZAKAŹNYCH DLA DZIECI	X														
PORADNIA NEONATOLOGICZNA		X													
PORADNIA GINEKOLOGICZNO-POŁOŻNICZA	X	X			X	X	X								
PORADNIA CHIRURGII OGÓLNEJ	X	X			X										
PORADNIA CHIRURGII OGÓLNEJ DLA DZIECI	X														
PORADNIA CHIRURGII ONKOLOGICZNEJ	X														
PORADNIA ORTOPEDII I TRAUMATOLOGII NARZĄDU RUCHU	X														
PORADNIA OKULISTYCZNA	X	X			X	X		X					X	X	
PORADNIA OKULISTYCZNA DLA DZIECI								X							
PORADNIA LECZENIA ZEZA	X														
PORADNIA LECZENIA JASKRY															
PORADNIA OTOLARYNGOLOGICZNA	X	X			X										
PORADNIA LOGOPEDYCZNA	X	X		X											
PORADNIA DIABETOLOGICZNA		X			X										
PORADNIA UROLOGICZNA		X			X	X									
PORADNIA LECZENIA BÓLU															

Informacja o zatrudnieniu lekarzy, pielęgniarek i położnych w placówkach podstawowej opieki zdrowotnej na terenie Piotrkowa Trybunalskiego:

	Nazwa świadczeniodawcy	Ulica świadczeniodawcy	Liczba zatrudnionych lekarzy POZ	Liczba zatrudnionych pielęgniarek POZ	Liczba zatrudnionych położnych POZ	Liczba zatrudnionych pielęgniarek medycyny szkolnej	Uwagi
1	Powiatowy Zespół Opieki Zdrowotnej	Roosevelta 3	42	21	4	23	
3	Niepubliczny Zakład Opieki Zdrowotnej NOVA-MED	Słowackiego 74	1	1	-	-	
4	NZOZ MEDICALL	Wojska Polskiego 77	5	2	-	-	
5	Niepubliczny Zakład Opieki Zdrowotnej PRIMMED	Kostromska 53	7	5	1	-	
6	Niepubliczny Zakład Opieki Zdrowotnej ARC MED	Kościelna 1	8	4	1	-	umowa do 30.06.2010
7	Niepubliczny Zakład Opieki Zdrowotnej MEDICUS	Dmowskiego 37	4	3	1	-	
8	Niepubliczny Zakład Opieki Zdrowotnej Twoje Zdrowie sp. z o.o.	Łódzka 21	6	6	1	-	
9	Niepubliczny Zakład Opieki Zdrowotnej SANTE	Garbarska 10/12	2	6	1	-	
10	Niepubliczny Zakład Opieki Zdrowotnej MEDICA	Hutnicza 18	2	2	1	-	
11	Niepubliczny Zakład Opieki Zdrowotnej "Twoja Poradnia Lekarska" s.c.	Garbarska 10/12	3	6	-	-	
12	Niepubliczny Zakład Opieki Zdrowotnej "Hipokrates"	Wolborska 7A	6	3	1	-	
13	Niepubliczny Zakład Opieki Zdrowotnej RODZINA	Próchnika 17	5	4	1	-	
14	Niepubliczny Zakład Opieki Zdrowotnej ARC MED. s.c.	Kobyłeckiego 1	8	3	2	-	umowa od 1.07.2010 r.
15	Niepubliczny Zakład Opieki Zdrowotnej "Nasz Doktor" Turlejski i Partnerzy – Lekarze	Wyspiańskiego 14	5	3	1	-	
	Suma		104	69	15	23	



Wykaz świadczeniodawców realizujących świadczenia podstawowej opieki zdrowotnej:

Zakres świadczeń w podstawowej opiece zdrowotnej	Nazwa świadczeniodawcy	Ulica świadczeniodawcy	Kontakt	Telefon 44/	Uwagi
Transport - POZ	Samodzielny Szpital Wojewódzki im. Mikołaja Kopernika	Rakowska 15	lek. Marek Konieczko	648 03 00	-
POZ	Powiatowy Zespół Opieki Zdrowotnej	Roosevelta 3	Paweł Banaszek	645 11 15	-
Świadczenia pielęgniarstwa - POZ	Powiatowy Zespół Opieki Zdrowotnej	Roosevelta 3	Paweł Banaszek	645 11 15	-
Nocna i świąteczna opieka - POZ	Powiatowy Zespół Opieki Zdrowotnej	Roosevelta 3	Paweł Banaszek	645 11 15	-
Transport - POZ	Powiatowy Zespół Opieki Zdrowotnej	Roosevelta 3	Paweł Banaszek	645 11 15	-
POZ	Niepubliczny Zakład Opieki Zdrowotnej RODZINA	Próchnika 17	Barbara Lorek	503 785 100	
Nocna i świąteczna opieka - POZ	Niepubliczny Zakład Opieki Zdrowotnej RODZINA	Próchnika 17	Barbara Lorek	503 785 100	
POZ	Niepubliczny Zakład Opieki Zdrowotnej NOVA-MED	Słowackiego 74	Tomasz Nowacki	649 19 86	-
POZ	NZOZ MEDICALL	Wojska Polskiego 77	Edyta Gizler	647 12 75	-
Świadczenia pielęgniarstwa - POZ	NZOZ MEDICALL	Wojska Polskiego 77	Edyta Gizler	647 12 75	-
POZ	Niepubliczny Zakład Opieki Zdrowotnej PRIMMED	Kostromska 53	Ewa Konieczko-Ludwiczak	646 67 92	-
Świadczenia pielęgniarstwa - POZ	Niepubliczny Zakład Opieki Zdrowotnej PRIMMED	Kostromska 53	Ewa Konieczko-Ludwiczak	646 67 92	-
POZ	Niepubliczny Zakład Opieki Zdrowotnej ARC MED	Kościelna 1	Gemel Gerard	732 63 93	umowa do 30.06.2010 r.
Świadczenia pielęgniarstwa - POZ	Niepubliczny Zakład Opieki Zdrowotnej ARC MED	Kościelna 1	Gemel Gerard	732 63 93	umowa do 30.06.2010 r.
Nocna i świąteczna opieka - POZ	Niepubliczny Zakład Opieki Zdrowotnej ARC MED	Kościelna 1	Gemel Gerard	732 63 93	umowa do 30.06.2010 r.
POZ	Niepubliczny Zakład Opieki Zdrowotnej MEDICUS	Dmowskiego 37	Bogusława Różga	649 10 85	-
Świadczenia pielęgniarstwa - POZ	Niepubliczny Zakład Opieki Zdrowotnej MEDICUS	Dmowskiego 37	Bogusława Różga	649 10 85	-
POZ	Niepubliczny Zakład Opieki Zdrowotnej Twoje Zdrowie Sp. z o.o.	Łódzka 21	Andrzej Grzegorski	649 40 15	-
Świadczenia pielęgniarstwa - POZ	Niepubliczny Zakład Opieki Zdrowotnej Twoje Zdrowie Sp. z o.o.	Łódzka 21	Andrzej Grzegorski	649 40 15	-
POZ	Niepubliczny Zakład Opieki Zdrowotnej SANTE	Garbarska 10/12	Anna Westrych	646 42 15	-
Świadczenia pielęgniarstwa - POZ	Niepubliczny Zakład Opieki Zdrowotnej SANTE	Garbarska 10/12	Anna Westrych	646 42 15	-
Nocna i świąteczna opieka - POZ	Niepubliczny Zakład Opieki Zdrowotnej SANTE	Garbarska 10/12	Anna Westrych	044 646-42-15	-
POZ	Niepubliczny Zakład Opieki Zdrowotnej MEDICA	Hutnicza 18	Iwona Piętakiewicz	044 648-08-57	-
Świadczenia pielęgniarstwa - POZ	Niepubliczny Zakład Opieki Zdrowotnej MEDICA	Hutnicza 18	Iwona Piętakiewicz	044 648-08-57	-
POZ	Niepubliczny Zakład Opieki Zdrowotnej "Twoja Poradnia Lekarska" s.c.	Garbarska 10/12	Małgorzata Mrozińska	044 648-69-55	-

Świadczenia pielęgniarstwa - POZ	Niepubliczny Zakład Opieki Zdrowotnej "Twoja Poradnia Lekarska" s.c.	Garbarska 10/12	Małgorzata Mrozińska	044 648-69-55	-
Nocna i świąteczna opieka - POZ	Niepubliczny Zakład Opieki Zdrowotnej "Twoja Poradnia Lekarska" s.c.	Garbarska 10/12	Małgorzata Mrozińska	044 648-69-55	-
POZ	Niepubliczny Zakład Opieki Zdrowotnej "Hipokrates"	Wolborska 7A	Arkadiusz Głowacki	044 646-46-01	-
Świadczenia pielęgniarstwa - POZ	Niepubliczny Zakład Opieki Zdrowotnej "Hipokrates"	Wolborska 7A	Arkadiusz Głowacki	044 646-46-01	-
Nocna i świąteczna opieka - POZ	Niepubliczny Zakład Opieki Zdrowotnej "Hipokrates"	Wolborska 7A	Arkadiusz Głowacki	044 646-46-01	-
POZ	Niepubliczny Zakład Opieki Zdrowotnej "Nasz Doktor" Turlejski i Partnerzy – Lekarze	Wyspiańskiego 14	Sławomir Turlejski	044 648-22-55	-
Świadczenia pielęgniarstwa - POZ	Niepubliczny Zakład Opieki Zdrowotnej "Nasz Doktor" Turlejski i Partnerzy – Lekarze	Wyspiańskiego 14	Sławomir Turlejski	044 648-22-55	-
POZ	Niepubliczny Zakład Opieki Zdrowotnej ARC MED. s.c.	Kobyłeckiego 1	Patryk Gemel	44 647-16-32	umowa od 01.07.2010 r.
Nocna i świąteczna opieka - POZ	Niepubliczny Zakład Opieki Zdrowotnej ARC MED. s.c.	Kobyłeckiego 1	Patryk Gemel	44 647-16-32	umowa od 01.07.2010 r.

## **MIEJSKI OŚRODEK POMOCY RODZINIE**

Miejski Ośrodek Pomocy Rodzinie w Piotrkowie Trybunalskim realizuje zadania gminne (własne zlecone) oraz zadania powiatowe (własne i zlecone) przypisane ustawami do realizacji przez Powiatowe Centra Pomocy Rodzinie i Ośrodki Pomocy Społecznej. Zadania Ośrodek realizuje w oparciu o obowiązującą od dnia 1 maja 2004 roku ustawę o pomocy społecznej. Pomoc społeczna wspiera osoby i rodziny w wysiłkach zmierzających do zaspokojenia niezbędnych potrzeb i umożliwia im życie w warunkach odpowiadających godności człowieka.

### **Zadania zlecone gminie:**

1. wypłata zasiłków stałych - 588 osób;
2. opłata składek na ubezpieczenie zdrowotne – świadczeniem tym objęte są osoby korzystające z zasiłków stałych i świadczeń rodzinnych nie posiadające ubezpieczenia zdrowotnego z innego tytułu.

Składka na ubezpieczenie zdrowotne w 2010 roku wynosiła 9% od wysokości otrzymywanego świadczenia. MOPR w 2010 roku opłacił składki na ubezpieczenie zdrowotne dla 609 osób, w tym dla:

- 509 osób pobierających zasiłek stały;
- 100 osób pobierających świadczenie pielęgnacyjne;

3. realizacja specjalistycznych usług opiekuńczych – 26 osób;

### **Zadania własne gminy:**

1. zasiłki celowe – 1.610 rodzin / ok. 3.850 osób w rodzinach,  
w tym specjalne zasiłki celowe – 254 osoby.

Główne przeznaczenie zasiłków celowych:

- zasiłki celowe na zakup leków i leczenie – 627 osób;
- zasiłki celowe na zakup obuwia – 360 osób;
- zasiłki celowe na zakup odzieży – 195 osób;
- sprawienie pogrzebu – 14 świadczeń;
- zasiłek celowy na dofinansowanie do opłaty energii – 454 osoby;
- zasiłek celowy na dofinansowanie do opłaty gazu – 160 osób;
- zasiłki celowe z tytułu zdarzenia losowego – 14 rodzin;
- zaopatrzenie w opał – 1.078 osób i rodzin, w tym :
  - zasiłki celowe na zakup opału – 438 rodzin;
  - opał w naturze – 516 rodzin;
  - specjalny zasiłek celowy na opał – 124 osoby
- wieczerza wigilijna – organizowana przez Dzienny Dom Pomocy Społecznej i Miejski Ośrodek Pomocy Rodzinie – 210 osób skierowanych przez MOPR;
- wypoczynek letni dla dzieci (kolonie, półkolonie i dofinansowania do indywidualnych skierowań na obozy letnie) – 171 dzieci;

2. zasiłki okresowe – 1.893 rodziny /ok. 4429 osób w rodzinach;
3. wieloletni program „Pomoc państwa w zakresie dożywiania” – 5.827 osób:
  - zasiłki na zakup posiłku i żywność – 5.647 osób / 2.288 rodzin;
  - pomoc w postaci „gorącego posiłku” – 151 osób;
  - dożywianie uczniów w szkołach – 697 dzieci;
4. realizacja usług opiekuńczych – 196 osób (w tym 3 osoby - usługi specjalne).

W 2010 roku terenowi pracownicy socjalni MOPR:

- zwizytowali 24.334 środowiska;
- udzielili 1.868 rodzinom pomocy wyłącznie w postaci pracy socjalnej;
- zawarto 182 kontrakty socjalne;
- przeprowadzili 1.427 wywiadów alimentacyjnych;
- stwierdzili, że w 169 rodzinach sytuacja uległa poprawie i środowisko nie kwalifikuje się do pomocy

### **Przyznawanie i wypłacanie dodatków mieszkaniowych**

W 2010 roku złożono 4.265 wniosków o przyznanie dodatku mieszkaniowego – w postaci dodatku mieszkaniowego objęto pomocą 1.643 osoby, dla których wypłacono 19.715 dodatków.

### **Przyznawanie i wypłacanie świadczeń rodzinnych**

1. W ramach świadczeń rodzinnych w 2010 roku wypłacono:

- 60.107 zasiłków rodzinnych dla 5.738 dzieci oraz;
- 3.131 dodatków z tytułu opieki nad dzieckiem w okresie urlopu wychowawczego dla 422 osób;
- 424 dodatków z tytułu urodzenia dziecka;
- 4.188 dodatków z tytułu samotnego wychowywania dziecka dla 424 dzieci;
- 5.044 dodatki z tytułu kształcenia i rehabilitacji dziecka niepełnosprawnego dla 459 osób;
- 3.373 dodatki z tytułu rozpoczęcia roku szkolnego dla 3.373 osób;
- 1.021 dodatków z tytułu podjęcia nauki przez dziecko w szkole poza miejscem zamieszkania dla 159 dzieci;
- 7.003 dodatki związane z wychowaniem dziecka w rodzinie wielodzietnej dla 672 osób;
- 724 jednorazowe zapomogi z tytułu urodzenia dziecka;
- 22.537 zasiłków pielęgnacyjnych dla 2.111 osób;
- 9.994 świadczenia z funduszu alimentacyjnego dla 893 osób;
- 2.411 świadczeń pielęgnacyjnych dla 236 osób;
- 198 osobom korzystającym ze świadczeń pielęgnacyjnych opłacono składki na ubezpieczenie społeczne.

## **Klub Wolontariusza przy MOPR**

Przy Miejskim Ośrodku Pomocy Rodzinie działa Klub Wolontarystyczny, w którym zarejestrowanych jest 25 wolontariuszy w tym 20 pracujących z dziećmi, osobami starszymi, niepełnosprawnymi.

W 2010r. odbyło się 7 spotkań z wolontariuszami, które dotyczyły przede wszystkim pracy wolontarystycznej /efekty, problemy, prawa i obowiązki wolontariusza, udzielanie pierwszej pomocy/. Również podczas spotkań odbywały się warsztaty aktywności twórczej i komunikacji interpersonalnej.

## **Programy opracowywane i realizowane przez MOPR**

### **Projekt konkursowy „Dajmy szansę rodzinie”:**

Projekt „Dajmy szansę rodzinie” skierowany został był do 9 rodzin zagrożonych wykluczeniem społecznym, korzystających ze świadczeń pomocy społecznej. Realizowany był przez Ośrodek dzięki finansowaniu Unii Europejskiej oraz Ministerstwa Pracy i Polityki Społecznej od czerwca do listopada 2010 roku.

W ramach projektu m.in. wprowadzono nową formę pracy tj. trenera rodziny, który miał za zadanie nauczanie rodzin szanowania praw dziecka oraz tworzenie dla niego odpowiednich warunków rozwoju. Ponadto do zadań trenera rodziny należało m.in. przeprowadzenie szczegółowej diagnozy środowiska, opracowanie i wdrożenie indywidualnego planu pomocy dla rodziny, pomoc rodzinie w prowadzeniu gospodarstwa domowego, wspieranie rodziców w prawidłowym wypełnianiu funkcji opiekuńczo-wychowawczych oraz współpraca z koordynatorem projektu i pracownikiem socjalnym.

Kolejnym działaniem w projekcie było wspieranie społeczne, edukacyjne i emocjonalne dzieci i młodzieży z 9 rodzin objętych wsparciem trener rodziny, w tym: zajęcia z psychologiem; organizacja czasu wolnego z arteterapią; organizacja imprez integracyjno-okolicznościowych.

Ponadto rodziny objęte ww. projektem objęte zostały wsparciem wolontariuszy, którzy po zakończeniu projektu nadal będą pracować z rodzicami.

W celu zwrócenia uwagi opinii publicznej na problem ubóstwa i zachęcenia ludzi do wsparcia osób potrzebujących pomocy w dniu 25 listopada 2010 r. Miejski Ośrodek Pomocy Rodzinie zorganizował konferencję, w której udział wzięli przedstawiciele instytucji i organizacji działających na terenie miasta zajmujących się kwestą biedy. Znaleźli się wśród nich m.in.: przedstawiciele władz miasta, pomocy społecznej, sądu, policji, straży miejskiej, oświaty, służby zdrowia, organizacji pozarządowych, placówek opiekuńczo-wychowawczych oraz wolontariusze. Łącznie 98 osób.

### **Program edukacyjno – korekcyjny dla sprawców przemocy:**

Program powstał w odpowiedzi na Krajowy Program Przeciwdziałania Przemocy w Rodzinie jako część systemu działań skierowanych na przeciwdziałanie przemocy w rodzinie i dopełnienie różnych form administracyjno - prawnych podejmowanych wobec sprawców przemocy. Program realizowany był przez Miejski Ośrodek Pomocy Rodzinie w Piotrkowie Trybunalskim już po raz czwarty.

Głównym założeniem programu była pomoc sprawcom w zaprzestaniu stosowania przemocy poprzez edukację mającą na celu:

- Zmniejszenie przez odbiorców programu skali zachowań opartych na przemocy,
- Bardziej efektywne radzenie sobie z trudnymi uczuciami, takimi jak złość czy poczucie krzywdy,

- Wzrost skuteczności kontroli nad własnymi impulsami i zachowaniami,
- Zmianę przekonań uczestników programu dotyczących przemocy,
- Wzrost świadomości odbiorców nt .konsekwencji stosowania przemocy (dla nich samych i dla osób jej doświadczających)
- Nabycie przez uczestników alternatywnych do przemocy sposobów budowania relacji i wpływu w środowisku domowym,
- Zmotywowanie uczestników do zaprzestania picia alkoholu i podjęcia terapii odwykowej.

Program ukończyły 3 osoby (2 kobiety i 1 mężczyzna) identyfikujące się z problemem przemocy.

Każda z osób uczestniczących w programie została zdiagnozowana psychologicznie i na podstawie tej diagnozy został dla niej opracowany osobisty program terapii krótkoterminowej, który realizowany był podczas sesji terapii indywidualnych.

W okresie od 21.08.2010r. do 27.08.2010r. osoby objęte programem uczestniczyły w obozie terapeutycznym, podczas którego odbywały się zajęcia grupowe, terapia indywidualna, konsultacje indywidualne oraz sesje partnerskie.

Program trwał od sierpnia 2010r. do października 2010r. i został zakończony spotkaniem uczestników programu z Dyrektorem MOPR w dniu 04.11.2010r.

### **Projekt systemowy w ramach Europejskiego Funduszu Społecznego:**

„Aktywizacja osób niepełnosprawnych – szansą na zatrudnienie” w ramach Działania 7.1 w ramach Priorytetu VII

W roku 2009 Miejski Ośrodek Pomocy Rodzinie rozpoczął realizację projektu systemowego „Aktywizacja osób niepełnosprawnych – szansą na zatrudnienie” współfinansowanego ze środków Europejskiego Funduszu Społecznego w ramach Priorytetu VII Promocja Integracji Społecznej, Działanie 7.1 Rozwój i upowszechnienie aktywnej integracji, Poddziałanie 7.1.2 Rozwój i upowszechnienie aktywnej integracji przez powiatowe centra pomocy rodzinie.

Realizacja niniejszego projektu została zaplanowana na lata 2009 – 2013, zgodnie z umową ramową zawartą z Wojewódzkim Urzędem Pracy w Łodzi w dn. 08.06.2009r.

Uczestnikami projektu „Aktywizacja osób niepełnosprawnych – szansą na zatrudnienie” są osoby niepełnosprawne, w wieku aktywności zawodowej, korzystający z pomocy tutejszego Ośrodka, zamieszkujący na terenie miasta Piotrkowa Trybunalskiego.

Celem głównym projektu systemowego jest zwiększenie potencjału społecznego osób z terenu miasta Piotrkowa Trybunalskiego, zagrożonych wykluczeniem społecznym, a także wsparcie integracji społecznej osób niepełnosprawnych przy zastosowaniu aktywnych form integracji.

W roku 2010, projekt pomyślnie zakończyły 44 osoby, w tym 25 kobiet i 19 mężczyzn.

Realizacja projektu oparta była o następujące zadania:

- Aktywna integracja (szkolenia zawodowe, treningi kompetencji i umiejętności społecznych, poradnictwo i wsparcie indywidualne oraz grupowe, usługi wspierające aktywizację zawodową, zajęcia rehabilitacyjne, zajęcia dotyczące wizażu);
- Praca socjalna (w tym m.in. realizacja kontraktów socjalnych, kontynuacja zatrudnienia pracownika socjalnego – doradcy ds. osób niepełnosprawnych);

- Zasiłki i pomoc w naturze dla osób uczestniczących w projekcie;
- Działania o charakterze środowiskowym (w tym m.in. spotkanie integracyjne rozpoczynające projekt, wspólne wyjście uczestników do kina, jednodniowa wycieczka autokarowa do stolicy, wspólne wyjście uczestników projektu do teatru);
- Zarządzanie projektem;
- Promocja projektu (w tym m.in.: zamieszczanie ogłoszeń w prasie lokalnej, a także na stronie internetowej MOPR, zakup materiałów promocyjnych dla uczestników projektu, zakup sprzętu biurowego i materiałów zużywalnych niezbędnych do prawidłowej realizacji niniejszego projektu, zakup naklejek do oznakowania sprzętu, zakup teczek dla pracowników socjalnych).

### **Zadania zlecone powiatowe i zadania własne powiatu:**

1. W 2010 roku zadania z zakresu rehabilitacji zawodowej były w całości realizowane przez Powiatowy Urząd Pracy w Piotrkowie Trybunalskim.
2. Zadania z zakresu rehabilitacji zawodowej i społecznej realizowane przez Centrum Rehabilitacji Społecznej Osób Niepełnosprawnych Miejskiego Ośrodka Pomocy Rodzinie w 2010 roku:
  - 2.1. Zadania z zakresu rehabilitacji zawodowej obejmowały:
    - przyznawanie osobom niepełnosprawnym jednorazowych środków na podjęcie działalności gospodarczej – 4 osoby;
    - zwrot kosztów poniesionych przez pracodawcę z związku z wyposażeniem stanowisk pracy dla osób niepełnosprawnych – 2 pracodawców, którzy utworzyli 3 nowe stanowiska dla osób niepełnosprawnych;
    - finansowanie kosztów szkolenia i przekwalifikowania zawodowego osób niepełnosprawnych – 7 osób;
    - zwrot wydatków na instrumenty i usługi rynku pracy dla osób niepełnosprawnych poszukujących pracy niepozostających w zatrudnieniu – 2 osoby (odbycie stażu).
  - 2.2. Zadania z zakresu rehabilitacji społecznej obejmowały:
    - dofinansowanie uczestnictwa w turnusach rehabilitacyjnych – 537 osób, w tym: dzieci i młodzież z opiekunami – 130 osób, dorośli z opiekunami – 407 osób;
    - dofinansowanie prac dotyczących likwidacji barier architektonicznych – 4 osoby dorosłe;
    - dofinansowanie likwidacji barier technicznych i w komunikowaniu się – 15 osób dorosłych;
    - dofinansowanie kosztów działania Warsztatów Terapii Zajęciowej – udział 45 osób niepełnosprawnych;
    - dofinansowanie zaopatrzenia w sprzęt rehabilitacyjny – 7 osób, w tym dzieci i młodzież – 3 osoby, dorośli – 4 osoby;
    - dofinansowanie zaopatrzenia w przedmioty ortopedyczne i środki pomocnicze – 412 osób, w tym: dzieci i młodzież – 78 osób, dorośli – 334 osoby;
    - dofinansowanie sportu, kultury i rekreacji:

W 2010 roku zawartych zostało 8 umów z organizacjami i stowarzyszeniami działającymi na terenie miasta i z tej formy dofinansowania skorzystały 432 osoby niepełnosprawne z opiekunami, w tym 57 dzieci i młodzieży.

### **Miejski Zespół ds. Orzekania o Niepełnosprawności**

Prowadzenie Zespołu ds. Orzekania o Niepełnosprawności dla celów pozarentowych jest zadaniem powiatowym, który orzeka o niepełnosprawności lub o stopniu niepełnosprawności oraz wydaje legitymacje dokumentujące niepełnosprawność lub stopień niepełnosprawności.

W 2010 roku Zespół wydał:

1. 2.668 orzeczeń o niepełnosprawności i stopniu niepełnosprawności, w tym:
  - 2.398 orzeczeń dla osób po 16 roku życia;
  - 270 orzeczeń dla osób przed 16 rokiem życia;
2. 437 legitymacji osobom niepełnosprawnym, w tym:
  - 400 legitymacji dla osób powyżej 16 roku życia;
  - 37 legitymacji dla osób przed 16 rokiem życia;

### **Ośrodek Interwencji Kryzysowej Miejskiego Ośrodka Pomocy Rodzinie**

Głównym zadaniem Ośrodka jest udzielanie szybkiej i profesjonalnej pomocy w postaci porad prawnych, psychologicznych, pedagogicznych i terapeutycznych osobom i rodzinom znajdującym się w sytuacjach kryzysu osobistego i losowego, a także osób dotkniętych kryzysem przewlekłym (choroba, zaburzenia psychiczne, alkoholizm, przemoc w rodzinie, narkomania).

W 2010 roku specjaliści w Ośrodku Interwencji Kryzysowej udzielili ogółem 528 porad specjalistycznych, w tym:

- prawnik udzielił 229 porad;
- psycholog 142 porady;
- pedagog 113 porad;
- socjoterapeuta 44 porady.

Koszty usamodzielnienia osób opuszczających placówki opiekuńczo - wychowawcze wraz kosztami pobytu dzieci z terenu Piotrkowa Trybunalskiego w placówkach na terenie innych powiatów

W 2010 roku w ramach powyższego zadania MOPR zrealizował:

- pomoc finansową na usamodzielnienie osób opuszczających placówki – 3 osoby,
- pomoc finansową na kontynuowanie nauki – 28 osób,
- pomoc na zagospodarowanie w formie rzeczowej – 3 osoby.

### **Przyznawanie pomocy pieniężnej dla rodzin zastępczych**

W 2010 roku w ramach tego zadania MOPR zrealizował:

- pomoc pieniężną dla 127 rodzin zastępczych, w których przebywało 178 dzieci;



- pomoc pieniężną na kontynuowanie nauki dla 64 pełnoletnich wychowanków;
- jednorazową pomoc dla dzieci przyjętych do rodzin zastępczych (4 rodziny);
- pomoc pieniężną na usamodzielnienie dla 5 pełnoletnich wychowanków;
- pomoc na zagospodarowanie w formie rzeczowej – 6 osób.

**Koszty pobytu w domach pomocy społecznej osób skierowanych przez gminę:** W 2010 roku w domach pomocy społecznej przebywały na koszt gminy 154 osoby.

## **PLACÓWKI OPIEKUŃCZO – WYCHOWAWCZE**

Na terenie miasta funkcjonują następujące placówki opiekuńczo – wychowawcze:

### **Specjalny Ośrodek Szkolno – Wychowawczy, Al. 3-go Maja 28/34**

Specjalny Ośrodek Szkolno – Wychowawczy – dla dzieci specjalnej troski, upośledzonych umysłowo w stopniu lekkim, umiarkowanym i głębokim w wieku od 7 do 21 lat. W skład ośrodka wchodzi:

- Szkoła Podstawowa nr 17 Specjalna dla dzieci upośledzonych w stopniu lekkim i Szkoła Podstawowa Specjalna nr 1 – tzw. „Szkoła Życia” dla dzieci upośledzonych w stopniu umiarkowanym liczy łącznie 68 uczniów z liczbą 9 oddziałów.
- Gimnazjum nr 6 Specjalne z aktualną liczbą 54 uczniów uczących się w 6 oddziałach
- Szkoła Specjalna Przystosowująca do pracy o 3 – letnim okresie kształcenia z 6 oddziałami i liczbą 34 uczniów, przystosowująca do pracy dzieci z upośledzeniem umysłowym w stopniu umiarkowanym lub znacznym.

### **Poradnia Psychologiczno – Pedagogiczna, ul. Dmowskiego 47**

Jej podstawowym zadaniem jest:

- wspomaganie wszechstronnego rozwoju dzieci i młodzieży, efektywności uczenia się, nabywania i rozwijania umiejętności negocjacyjnego rozwiązywania konfliktów i problemów oraz innych umiejętności z zakresu komunikacji interpersonalnej.
- profilaktyka uzależnień i innych problemów dzieci i młodzieży, udzielanie pomocy psychologiczno – pedagogicznej dzieciom i młodzieży z grup ryzyka,
- terapia zaburzeń rozwojowych i zachowań dysfunkcyjnych,
- prowadzenie edukacji prozdrowotnej wśród uczniów, rodziców i nauczycieli,
- wspomaganie wychowawczej i edukacyjnej funkcji rodziny i szkoły

Poradnia obsługuje miasto Piotrków Trybunalski i powiat ziemski piotrkowski.

### **Bursa szkolna, ul. Broniewskiego 16**

Z dniem 1 września 2009 roku włączono Bursę Szkolną Nr 1 do Zespołu Szkół Ponadgimnazjalnych nr 3 i przekształcono ten zespół w Zespół Szkół Ponadgimnazjalnych i Placówek Opiekuńczo – Wychowawczych Nr 3 w Piotrkowie Trybunalskim.

W roku szkolnym 2010/2011 do Bursy Szkolnej zakwalifikowano 47 wychowanków.

Bursa Szkolna jest międzyszkolną, koedukacyjną placówką opiekuńczo – wychowawczą przeznaczoną dla młodzieży kształcącej się poza miejscem stałego miejsca zamieszkania, uczęszczającej do szkół ponadgimnazjalnych na terenie miasta.

W okresie pobytu w bursie wychowankom zapewnia się pełen zakres potrzeb opiekuńczo – wychowawczych poprzez zapewnienie:

- odpłatnego całodziennego wyżywienia
- sanitarno – higienicznych warunków zakwaterowania i odpowiednich warunków do nauki
- możliwości rozwijania uzdolnień i zainteresowań

### **Dom Dziecka, ul. Wysoka 24/26**

Dom Dziecka jako placówka wielofunkcyjna zapewnia dziecku całodobową opiekę. Posiada 30 miejsc, w tym 24 miejsca socjalizacyjne i 6 miejsc interwencyjnych, realizując zadania przewidziane dla placówki opiekuńczo - wychowawczej typu socjalizacyjnego i interwencyjnego, kierując się w szczególności: dobrem dziecka, potrzebą wyrównywania deficytów rozwojowych, koniecznością wspierania rozwoju dziecka poprzez umożliwienie kształcenia, rozwoju zainteresowań i indywidualizowanie oddziaływań wychowawczych, potrzebą działań przygotowujących do samodzielnego życia, poszanowaniem praw rodziców wynikających przepisów prawa rodzinnego, a przede wszystkim prawa do kontaktowania się z dzieckiem, potrzebą działań w celu utrzymywania więzi dziecka z rodziną i umożliwienie jego powrotu do rodziny.

#### **Placówka w ramach interwencji:**

- zapewniała dzieciom doraźną opiekę na czas trwania sytuacji kryzysowej,
- zapewniała dzieciom dostęp do kształcenia dostosowanego do ich wieku i możliwości rozwojowych,
- zapewniała dzieciom opiekę i wychowanie do czasu powrotu do rodziny naturalnej lub umieszczenia w rodzinie adopcyjnej albo zastępczej, całodobowej placówce opiekuńczo- wychowawczej typu rodzinnego albo socjalizacyjnego lub innej właściwej placówce,
- zapewniała dzieciom dostęp do pomocy psychologiczno-pedagogicznej odpowiedniej do zaburzeń i odchyleń rozwojowych lub specyficznych trudności w uczeniu się,
- sporządziła diagnozę psychologiczno- pedagogiczną dziecka i diagnozę jego sytuacji rodzinnej oraz ustalała wskazania do dalszej pracy z dzieckiem.

Pobyt dziecka w placówce interwencyjnej nie może trwać dłużej niż 3 m-ce. W przypadku gdy postępowanie sądowe w sprawie nieuregulowania sytuacji prawnej dziecka jest w toku, pobyt w placówce interwencyjnej może być przedłużony nie dłużej niż o 3 m-ce.

#### **Placówka w ramach interwencji przyjmowała:**

- dzieci w sytuacjach wymagających natychmiastowego rozpoczęcia sprawowania opieki i wychowania,
- dzieci do 10-go roku życia o ile placówka posiada wolne miejsca lub jeżeli jest to rodzeństwo.

#### **Placówka w ramach socjalizacji:**

- zapewniała dzieciom całodobową opiekę i wychowanie oraz zaspakaja ich niezbędne potrzeby,
- zapewniała dzieciom kształcenie i wyrównywanie opóźnień rozwojowych i szkolnych,

- podejmowała działania w celu powrotu dziecka do rodziny naturalnej ( znalezienia rodziny przysposabiającej przez OAO) lub umieszczenia w rodzinnych formach opieki zastępczej,
- pracowała z rodziną dziecka,
- organizowała dla swoich wychowanków odpowiednie formy opieki w środowisku, kontakty z rodzinami zaprzyjaźnionymi.

### **Placówka pełniąca funkcję konsultacyjno –wspierającą**

- zapewniała dzieciom i ich rodzicom wsparcie i poradnictwo psychologiczno – pedagogiczne
- dostęp do innych specjalistów
- udzielała informacji o instytucjach zajmujących się statutowo pomocą dziecku i rodzinie

Placówka swoją opieką obejmowała dzieci od wieku noworodkowego do wieku wczesnoszkolnego nie dłużej jak do 10 –go roku życia

W roku 2010 przyjęto 27 dzieci, opuściło placówkę 20 podopiecznych w tym:

- do rodzin biologicznych –2
- do rodzin adopcyjnych –6
- do rodzin zastępczych –0
- do innych placówek –12

Na dzień 31.12.2010 w placówce przebywało 29 dzieci. Do placówki trafiały dzieci z rodzin dysfunkcyjnych tj. nadużywających alkoholu, zaburzenia psychiczne jednego lub dwojga rodziców, niezaradność wychowawcza, przemoc wobec obojga rodziców i dzieci.

Niemal wszyscy rodzice to osoby bezrobotne. W roku 2010 przebywało w domu dziecka 51 dzieci.

### **Pogotowie Opiekuńcze, ul. Wojska Polskiego 77**

W roku 2010 Pogotowie Opiekuńcze realizowało zadania całodobowej, wielofunkcyjnej placówki opiekuńczo-wychowawczej typu interwencyjno - socjalizacyjnego. W ciągu roku przebywało w placówce 49 wychowanków, w tym 13 nowoprzyjętych. Średniomiesięcznie w ciągu roku przebywało 36 dzieci.

Praca prowadzona była w oparciu o trzy koedukacyjne grupy wychowawcze w siedzibie przy ul. Wojska Polskiego 75 i jedną grupę dziewcząt w mieszkaniu usamodzielnienia w lokalu mieszczącym się przy ulicy Al. 3 go Maja 9. Równolegle z pracą grupową realizowano indywidualne plany pracy z dzieckiem i jego rodziną opracowane i modyfikowane dla każdego wychowanka przebywającego w placówce. W ramach działalności podstawowej zaspokajano życiowe potrzeby podopiecznych takie jak wyżywienie, zaopatrzenie w odzież i obuwie, leki, podręczniki i przybory szkolne oraz środki higieny i artykuły chemiczne. Dzieciom zapewniono również:

- realizację obowiązku nauki w szkołach podstawowych i ponadpodstawowych, w tym dla dzieci z niepełnosprawnością intelektualną, oraz w formie nauczania indywidualnego;
- zajęcia edukacyjno - profilaktyczne i indywidualną terapię psychologiczną i pedagogiczną na terenie placówki oraz logopedyczną w Poradni Psychologiczno Pedagogicznej;

- zajęcia korekcyjno – kompensacyjne, rewalidacyjne na terenie szkół i SOS-W oraz zajęcia wyrównujące braki w wiadomościach szkolnych organizowane w placówce przy współudziale wolontariuszy z Uniwersytetu Humanistyczno –Przyrodniczego w Piotrkowie;
- zajęcia opiekuńcze i wychowawcze oraz indywidualną pomoc zgodnie z obowiązującym standardem;
- podstawową opiekę lekarską i specjalistyczną w placówkach opieki zdrowotnej oraz bieżącą realizację zaleceń lekarskich;
- zorganizowane formy spędzania czasu wolnego poprzez udział w zajęciach sportowych, komputerowych, teatralnych, wypoczynek letni i zimowy ponadto zapewniono środki na udział dzieci w ofercie kulturalnej proponowanej przez macierzyste szkoły.

### **Ośrodek Adopcyjno –Opiekuńczy, ul. Wysoka 24/26**

Ośrodek Adopcyjno - Opiekuńczy w Piotrkowie Tryb. jest jedyną placówką na terenie miasta realizującą zadania wynikające z rozporządzenia o ośrodkach adopcyjno - opiekuńczych.

Głównym zadaniem Ośrodka jest organizowanie zastępczego środowiska rodzinnego dla dzieci pozbawionych opieki rodzicielskiej, a także wspomaganie i upowszechnianie zastępczych form opieki i wychowania rodzinnego.

W roku 2010 do Rejestru Interesantów wpisano 1.786 osób. W Rejestrze Kandydatów na Rodziców Adopcyjnych i Zastępczych od 3 stycznia 2010 do 31 grudnia 2010 roku zarejestrowano 24 rodziny zainteresowane różnymi formami opieki nad dzieckiem, które złożyły wymagane dokumenty lub są w trakcie kompletowania i przystąpiły do procedury diagnostyczno – przygotowawczej.

W 2010 roku przeszkolono ogółem 34 rodziny: Program PRIDE- 14 rodzin ukończyło szkolenie-2 grupy, Program „Czekam”- kandydaci na rodziny adopcyjne- 10 rodzin -2 grupy.

Szkolenie programem autorskim z wykorzystaniem elementów PRIDE dla rodzin zastępczych już funkcjonujących: z terenu Piotrkowa Tryb.- 1 grupa- 10 rodzin.

Komisja Kwalifikacyjna rozpatrzyła sytuację 24 kandydatów (rodzin) na różne formy rodzicielstwa zastępczego, z czego zakwalifikowano 17 rodzin. Obecnie zarejestrowanych jest 34 rodzin oczekujących.

W 2010 roku Ośrodek Adopcyjno – Opiekuńczy w Piotrkowie Tryb. powierzył w rodzinę preadopcyjną 2 dzieci – 2 rodziny, orzeczone przysposobienie dla 18 dzieci - 17 rodzin. W rodzinach zagranicznych umieszczono 7 dzieci w 5 rodzinach adopcyjnych.

Psycholodzy przeprowadzili 17 badań i obserwacji dzieci zgłoszonych do umieszczenia w zastępczych środowiskach rodzinnych. Ośrodek przyjął karty zgłoszeniowe 17 dzieci, w celu poszukiwania zastępczego środowiska rodzinnego. Na koniec grudnia 2010 r. na umieszczenie w zastępczej formie wychowania rodzinnego oczekuje 18 dzieci. Ośrodek Adopcyjno - Opiekuńczy systematycznie współpracuje z Wojewódzkim Bankiem Danych w Łodzi i Centralnym Bankiem Danych w Warszawie, wysyłając i analizując zgłoszone karty dzieci. W 2010 roku przeanalizowano 927 kart dzieci oraz 160 kart kandydatów zakwalifikowanych do pełnienia roli rodziny adopcyjnej.

Ilości osób korzystających z usług Ośrodka:

- ogółem- 210
- rodziny adopcyjne- 103

- rodziny zastępcze- 91
- rodziny naturalne- 16
- Formy pomocy:
- poradnictwo psychologiczne, pedagogiczne, prawne dla rodzin
- wolontariat- pomoc w nauce
- szkolenia dla rodzin zastępczych już funkcjonujących
- szkolenia dla kandydatów na rodziny adopcyjne, zastępcze oraz placówki rodzinne programem PRIDE
- szkolenia dla kandydatów na rodziny adopcyjne programem własnym „Czekam”
- pomoc dorosłym wychowankom rodzin adopcyjnych „Zerwane Więzi” ( w 2010 r.- 5 rodzin)

### **Świetlica Środowiskowa „Bartek”, ul. Norwida 4**

I. Środowiskowa Świetlica Socjoterapeutyczna „Bartek” w r. 2010 funkcjonowała wraz z trzema oddziałami w czterech lokalach:

1. „Bartek” budynek Świetlicy przy ul. Norwida 4,
2. Oddział „Wierzeje” w budynku Zgromadzenia Braci Szkół Chrześcijańskich przy ul. Wrzosowej 8,
3. Oddział „Słoneczko” w budynku Szkoły Podstawowej nr 8 ul. Sienkiewicza 8,
4. Oddział „Tęcza” w budynku Gimnazjum nr 2 ul. Broniewskiego 5,

II. Liczba stałych wychowanków korzystających z usług placówki – 120.

III. Formy pomocy

1. opieka wychowawcza,
2. zajęcia socjoterapeutyczne w stałych grupach,
3. indywidualna terapia pedagogiczna,
4. różne rodzaje zajęć: edukacyjne, ogólnorozwojowe, specjalistyczne (sportowe, plastyczne, muzyczne, informatyczne),
5. terapia psychologiczna,
6. pomoc dydaktyczna,
7. pomoc socjalna: stałe, codzienne dożywianie i pomoc rzeczowa,
8. praca socjalna z rodzinami wychowanków,
9. poradnictwo i konsultacje pedagogiczne dla rodziców (indywidualne, zebrania rodziców),
10. współpraca z instytucjami działającymi na rzecz dziecka i rodziny (MOPR, sąd, szkoła, Bracia Szkolni, Policja, Kościół i in.)
11. współpraca z organizacjami (TPD, ZHP)
12. współpraca z placówkami kultury, sportowo-rekreacyjnymi, muzeum itp.

IV. Realizowane są autorskie programy (w ostatnim roku): „As wśród nas”, „Bezpiecznie przez życie”, „Bartek czyta dzieciom”, „Nie palę bo nie”, „Bądź sobą”, „Zdrowo przez życie”- edukacja ekologiczna. A także programy i projekty dotowane: program socjoterapii „Dać szansę”, „Kulinarna gratka dla dziatwy z Bartka”, „Przyjaźni przyrodzie” – półkolonie z ekologią.

Na realizację tych programów pozyskano dotacje z: MPiPS wraz z wyróżnieniem i nagrodą pieniężną, Miejskiego Programu Profilaktyki Problemów Alkoholowych, Programu „Bezpieczne Miasto”, Firmy Danone, WFOŚiGW w Łodzi, przeznaczono na ten cel również dochody własne.

Świetlice prowadzą stałą i systematyczną pracę z rodzinami naszych podopiecznych, zadania te realizuje głównie pracownik socjalny świetlicy, ale również pozostali pracownicy, od stycznia 2008 r. podjęto pracę z rodzinami dzieci z osiedla Wierzeje, od stycznia 2010 z osiedla Wyzwolenia i Starówki

## **PLACÓWKI POMOCY SPOŁECZNEJ**

### **Środowiskowy Dom Samopomocy ul. Dmowskiego 20**

W ramach zadań zleconych gminie w strukturze Miejskiego Ośrodka Pomocy Rodzinie działa Środowiskowy Dom Samopomocy ul. Dmowskiego 20 – czynny od poniedziałku do piątku w godz. 7.30-15.30. Jest placówką pobytu dziennego o zasięgu lokalnym i ośrodkiem wsparcia dla osób z zaburzeniami psychicznymi z liczbą miejsc 30.

W 2010 roku pracownicy ŚDS utworzyli dla podopiecznych indywidualne plany wspierania i aktywizacji. Przeprowadzili grupowe treningi umiejętności z następujących bloków tematycznych: stymulacja procesów poznawczych; edukacja prozdrowotna; samopoznanie, prowadzenie spraw osobistych; prowadzenie gospodarstwa domowego; rozwój umiejętności społecznych; rozwijanie zainteresowań; wykorzystanie czasu wolnego; terapia zajęciowa; zajęcia relaksacyjne, ruchowe, zabawy integracyjne, arteterapia.

### **Dom Pomocy Społecznej ul. Żwirki 5/7**

Dom Pomocy Społecznej w Piotrkowie Trybunalskim to placówka stacjonarna umożliwiająca zarówno pobyt stały jak i okresowy z całodobową opieką. Dom Pomocy Społecznej dysponuje 106 miejscami przeznaczonymi dla osób przewlekle somatycznie chorych i osób w podeszłym wieku, niezdolnymi do samodzielnego funkcjonowania w środowisku.

Mieszkańcy DPS mają zapewnione warunki bezpiecznego i godnego życia, intymność i niezależność, a także w miarę możliwości samodzielność.

Usytuowanie Domu na obrzeżach Piotrkowa Trybunalskiego w okolicy parku oraz fakt iż, placówka posiada własny teren zieleni z ławeczkami, umożliwia mieszkańcom wypoczynek na świeżym powietrzu.

Piotrkowski DPS dysponuje miejscami w 1, 2 i 3-osobowych pokojach, wyposażonych w większości w łazienki i balkony. Dźwigi osobowe oraz wyposażenie pokoi i łazienek ułatwiają osobom niepełnosprawnym poruszanie się i wykonywanie czynności związanych z samoobsługą. Na korytarzach zamontowane są poręcze ułatwiające przemieszczanie się osobom mającym trudności w samodzielnym poruszaniu się.

Dom funkcjonuje w oparciu o indywidualne plany wsparcia mieszkańców, które opracowywane i realizowane są wspólnie z mieszkańcami (jeżeli udział ten jest możliwy ze względu na stan zdrowia) przez dwa Zespoły Terapeutyczno – Opiekuńcze: dla osób

przewlekle somatycznie chorych i osób w podeszłym wieku. Działania wynikające z Indywidualnych Planów Wspierania Mieszkańców koordynują kierownicy Zespołów. Postępowanie terapeutyczne ma różne formy w zależności od indywidualnych potrzeb i stanu zdrowia mieszkańców.

W piotrkowskim Domu w dniu 31 grudnia 2010 roku przebywało 105 mieszkańców w tym 47 osób przewlekle somatycznie chorych i 58 osób w podeszłym wieku. Wśród 105 mieszkańców 38 osób przebywa w DPS na starych zasadach i 67 osób na nowych zasadach. Przedział wiekowy wszystkich mieszkańców to 47 – 98 lat.

W placówce na dzień 31.12.2010 roku było zatrudnionych 79 pracowników na 75,15 etatach.

### **Dzienny Dom Pomocy Społecznej ul. Wojska Polskiego 127**

Dzienny Dom Pomocy Społecznej jako ośrodek wsparcia o zasięgu lokalnym, swoją działalność w 2010 roku jak i w latach poprzednich kierował do emerytów oraz do osób o zmniejszonej sprawności psychofizycznej, spowodowanej chorobą, wiekiem, niepełnosprawnością.

Formy pomocy oraz ilość osób korzystających z usług Dziennego Domu Pomocy Społecznej

1. Zapewnienie opieki i odpowiednich warunków w trakcie pobytu w świetlicy DDPS.

W okresie od 01.01.2010 r. do 31.12.2010 r. Miejski Ośrodek Pomocy Rodzinie wydał decyzje na pobyt w DDPS 18 osobom. Podopieczni mieli możliwość przebywania w świetlicy placówki od poniedziałku do piątku w godzinach: 7<sup>30</sup>- 15<sup>30</sup>.

2. Świadczenie usług opiekuńczych, specjalistycznych usług opiekuńczych oraz specjalistycznych usług opiekuńczych dla osób z zaburzeniami psychicznymi.

Z opieki skorzystało średnio miesięcznie 171 osób, w tym:

- 152 osoby z usług zwykłych i specjalistycznych.,
- 19 osób z usług specjalistycznych dla osób z zaburzeniami psychicznymi

w przedziale wiekowym od 14 do 97 lat.

W okresie od 01.01.2010 do 31.12. 2010 roku łącznie zrealizowano:

- 54 171 godzin usług opiekuńczych w tym specjalistycznych usług opiekuńczych 800 (średnio w m-cu 4514)
- 8299 godzin usług specjalistycznych dla osób z zaburzeniami psychicznymi (średnio w m-cu 692).

3. Możliwość korzystania z posiłku dla emerytów, rencistów oraz osób potrzebujących w ramach programu rządowego „Pomoc Państwa w zakresie dożywiania”

Średnio miesięcznie z posiłku korzystało:

- obiady – 214 osoby,
- obiady w ramach programu rządowego – 9 osób,
- zupa z wkładką - 82 osoby,
- śniadania i kolacje – 5 osób.

DDPS w 2009 roku przygotował i wydał :

- 58 166 obiadów,
- 2 693 obiady w ramach programu rządowego „Pomoc Państwa w zakresie dożywiania”,

- 1 592 śniadania i kolacje,
- 22 528 zup z wkładką w ramach programu rządowego „Pomoc Państwa w zakresie dożywiania” ,
- 210 posiłków wigilijnych w ramach programu rządowego „Pomoc Państwa w zakresie dożywiania”.

### Wspieranie działalności klubów seniora

W DDPS spotykają się dwa kluby seniora: „Klub Starszych Panów” i „Bursztynek”. Ich członkami są mieszkańcy miasta Piotrkowa Trybunalskiego (około 200 osób). Kluby spotykają się dwa razy w tygodniu we wtorki i czwartki w godz. 16<sup>00</sup> – 20<sup>00</sup>.

### Miejski Żłobek Dzienny ul. Belzacka 97e

Miejski Żłobek Dzienny ul. Belzacka 97e jest publicznym zakładem opieki zdrowotnej prowadzonym w formie jednostki budżetowej.

Żłobek obejmuje opieką dzieci od 4 miesiąca do 3 lat. Placówka zapewnia miejsca dla 75-ga dzieci, których rodzice pracują zawodowo. Żłobek jest dostępny od poniedziałku do piątku w godz. 6.00 do 16.30. W roku 2010 z usług żłobka skorzystało –128 dzieci.

## II.6 SYSTEM EDUKACJI

### PRZEDSZKOLA SAMORZĄDOWE

W roku szkolnym 2010/2011 na terenie miasta funkcjonuje 13 publicznych przedszkoli samorządowych. Wychowaniem przedszkolnym objętych jest **1731** dzieci, z tego:

Lp.	Wiek dzieci	Liczba dzieci
1.	3 - 5 - letnie	<b>1206</b>
2.	6 – letnie	<b>525</b>
<b>RAZEM</b>		<b>1731</b>

W Przedszkolu Samorządowym nr 24 mieszczącym się przy ul. Topolowej 14 funkcjonują oddziały integracyjne. Uczęszczające do tych oddziałów dzieci niepełnosprawne objęte są systematyczną opieką psychologiczną i logopedyczną. Specjaliści obejmują swoją pomocą nie tylko dzieci chore, ale również zdrowe, z niewielkimi zaburzeniami emocjonalnymi i mowy.

#### STRUKTURA PRZEDSZKOLI SAMORZĄDOWYCH – w roku szkolnym 2010/2011

Lp.	Przedszkole	Liczba oddziałów	Razem dzieci	Liczba dzieci 3-5 - latki	Liczba dzieci 6 - latki	Z tego dzieci 6-letnie w oddziałach 5-cio godz. (w szkołach)
1.	Przedszkole Samorządowe nr 1	6	135	119	16	0
2.	Przedszkole Samorządowe nr 5	6	136	75	61	18 (Gimnazjum nr 4)
3.	Przedszkole Samorządowe nr 7	6	154	111	43	0
4.	Przedszkole Samorządowe nr 8	6	145	102	43	43 (Szkoła Podstawowa nr 11)



5.	Przedszkole Samorządowe nr 11	7	165	120	45	45 (Szkoła Podstawowa nr 5)
6.	Przedszkole Samorządowe nr 12	4	103	76	27	0
7.	Przedszkole Samorządowe nr 14	6	137	100	37	37 (Przedszkole Samorządowe nr 14)
8.	Przedszkole Samorządowe nr 15	5	125	125	0	0
9.	Przedszkole Samorządowe nr 16	4	89	54	35	14 (Szkoła Podstawowa nr 2)
10.	Przedszkole Samorządowe nr 19	9	212	107	105	65 (Szkoła Podstawowa nr 12)
11.	Przedszkole Samorządowe nr 20	4	101	75	26	0
12.	Przedszkole Samorządowe nr 24	7	155	93	62	40 (Szkoła Podstawowa nr 3)
13.	Przedszkole Samorządowe nr 26	3	74	49	25	0
<b>RAZEM:</b>		<b>73</b>	<b>1731</b>	<b>1206</b>	<b>525</b>	<b>262</b>

W porównaniu z rokiem poprzednim liczba dzieci uczęszczających do przedszkoli zwiększyła się o 21. Ogólna liczba oddziałów przedszkolnych wynosi 73, w tym 2 oddziały „0” w Przedszkolu Samorządowym nr 14. Obecnie funkcjonuje 11 oddziałów „0” pięciogodzinnych z liczbą 262 dzieci (1 oddział w przedszkolu, 10 oddziałów w szkołach podstawowych i Gimnazjum nr 4).

### **SZKOŁY PODSTAWOWE**

W roku szkolnym 2010/2011 w 9 – ciu szkołach podstawowych uczy się 3947 uczniów tworząc 167 oddziałów. Średnia liczba uczniów na oddział wynosi 23,63.

W porównaniu z rokiem 2009/2010 liczba uczniów zmniejszyła się o 88, a liczba oddziałów zmniejszyła się o 2 i wynosi 167.

<b>Lp.</b>	<b>Szkoła</b>	<b>Liczba uczniów</b>	<b>Liczba oddziałów</b>	<b>Średnia liczba uczniów w oddziale</b>
1	SP – 2	181	6	30,16
2	SP – 3	564	24	23,50
3	SP – 5	294	15	19,60
4	SP – 8	290	14	20,71
5	SP – 10	243	13	18,70
6	SP – 11	394	17	23,17
7	SP – 12	908	36	25,22
8	SP – 13	419	17	24,64
9	SP – 16	654	25	26,16
<b>RAZEM</b>		<b>3947</b>	<b>167</b>	<b>23,63</b>

W Szkole Podstawowej nr 5 funkcjonują oddziały integracyjne. Oddziały te liczą po 20 dzieci, w tym 5 z niepełnosprawnością: z wadą słuchu, trudnościami w uczeniu się, z upośledzeniem umysłowym w stopniu lekkim, z mózgowym porażeniem dziecięcym, z niepełnosprawnością ruchową

## GIMNAZJA

W roku szkolnym 2010/2011 na terenie miasta funkcjonuje 5 gimnazjów publicznych, w których uczy się 2305 gimnazjalistów w 91 oddziałach.

Lp.	Szkoła	Liczba uczniów	Liczba oddziałów	Średnia liczba uczniów w oddziale
1	Gimnazjum – 1	527	20	26,35
2	Gimnazjum – 2	257	11	23,36
3	Gimnazjum – 3	311	13	23,92
4	Gimnazjum – 4	522	19	27,47
5	Gimnazjum – 5	688	28	24,57
<b>RAZEM</b>		<b>2305</b>	<b>91</b>	<b>25,33</b>

W porównaniu z rokiem 2009/2010 liczba gimnazjalistów zmniejszyła się o 126 uczniów, liczba oddziałów zmniejszyła się o 2 i wynosi 91.

## SZKOŁY PONADGIMNAZJALNE

W roku szkolnym 2010/2011 na terenie miasta Piotrkowa Trybunalskiego funkcjonują:

- 6 zespołów szkół ponadgimnazjalnych
- 4 licea ogólnokształcące
- 2 licea ogólnokształcące funkcjonujące przy zespołach szkół ponadgimnazjalnych (w ZSP nr 1 – V LO i ZSP nr 2 – VI LO)

## SZKOŁY PONADGIMNAZJALNE – ZESPOŁY SZKÓŁ PONADGIMNAZJALNYCH

Liczba uczniów i oddziałów w szkołach ponadgimnazjalnych zawodowych w roku szkolnym 2010/2011, w porównaniu z rokiem szkolnym 2009/2010 przedstawia się następująco:

Lp.	Szkoła	Rok szkolny 2009/2010			Rok szkolny 2010/2011		
		Liczba uczniów	Liczba oddziałów	Średnia liczba uczniów w oddziale	Liczba uczniów	Liczba oddziałów	Średnia liczba uczniów w oddziale
1	ZSP – 1 (bez V LO)	306	13	23,54	329	14	23,50
2	ZSP – 2 (bez VI LO)	317	14	22,64	254	12	21,16
3	ZSP i POW – 3	664	28	23,71	658	29	22,68
4	ZSP – 4	634	26	24,38	539	21	25,66
5	ZSP – 5	522	20	26,10	475	18	26,38
6	ZSP – 6	648	25	25,92	581	22	26,40
<b>RAZEM</b>		<b>3091</b>	<b>126</b>	<b>24,53</b>	<b>2836</b>	<b>116</b>	<b>24,44</b>

Z powyższego zestawienia wynika, że w zespołach szkół ponadgimnazjalnych, łącznie z liceami dla dorosłych zmniejszyła się liczba uczniów i oddziałów. Stan liczbowy uczniów zmniejszył się o **255**, a liczba oddziałów zmniejszyła się o **10**.

### SZKOŁY PONADGIMNAZJALNE - LICEA OGÓLNOKSZTAŁCĄCE

Liczba uczniów i oddziałów w roku szkolnym 2010/2011, w porównaniu z rokiem szkolnym 2009/2010 przedstawia się następująco:

Lp.	Szkoła	Rok szkolny 2009/2010			Rok szkolny 2010/2011		
		Liczba uczniów	Liczba oddziałów	Średnia liczba uczniów w oddziale	Liczba uczniów	Liczba oddziałów	Średnia liczba uczniów w oddziale
1	I LO	589	17	34,65	574	17	<b>33,76</b>
2	II LO	618	18	34,33	615	18	<b>34,16</b>
3	III LO	592	18	32,88	579	18	<b>32,16</b>
4	IV LO	367	12	30,58	387	13	<b>29,77</b>
5	V LO	311	11	28,27	303	11	<b>27,54</b>
6	VI LO	288	12	24,00	242	11	<b>22,00</b>
<b>RAZEM</b>		<b>2765</b>	<b>88</b>	<b>31,42</b>	<b>2700</b>	<b>88</b>	<b>30,68</b>

W porównaniu z rokiem szkolnym 2009/2010 liczba uczniów zmniejszyła się o 65, a liczba oddziałów nie uległa zmianie i wynosi 88.

Poniższe zestawienie przedstawia sieć zespołów szkół ponadgimnazjalnych w roku szkolnym 2010/2011.

	Szkoła	Profil/zawód
ZSP nr 1	V Liceum Ogólnokształcące	
	Technikum Mechaniczno - Elektryczne	technik mechatronik, technik elektronik, technik elektryk, technik informatyk
	Zasadnicza Szkoła Zawodowa nr 1	elektromechanik, elektromechanik pojazdów samochodowych
ZSP nr 2	VI Liceum Ogólnokształcące	
	II Liceum Profilowane	zarządzanie informacją
	Technikum Budowy Maszyn	technik mechanik, technik teleinformatyk, technik pojazdów samochodowych
	Zasadnicza Szkoła Zawodowa nr 2	mechanik – monter maszyn i urządzeń, ślusarz, operator obrabiarek skrawających
ZSP i PO-W nr 3	Technikum Kształtowania Środowiska	technik budownictwa, technik drogownictwa, technik geodeta, technik ochrony środowiska, technik informatyk
	Zasadnicza Szkoła Zawodowa nr 3	murarz, stolarz., technolog robót wykończeniowych w budownictwie

ZSP nr 4	IV Liceum profilowane	usługowo - gospodarczy
	Technikum Gastronomiczno - Usługowe	technik żywienia i gospodarstwa domowego, technik spedytor
	Zasadnicza Szkoła Zawodowa	fryzjer, kucharz małej gastronomii, sprzedawca, mechanik pojazdów samochodowych,
ZSP nr 5	V Liceum Profilowane	ekonomiczno – administracyjny
	Technikum Ekonomiczno - Handlowe	technik ekonomista , technik handlowiec, technik logistyk
ZSP nr 6	Technikum Menedżersko - Usługowe	technik technologii odzieży, technik hotelarstwa, technik poligraf
	Centrum Kształcenia Ustawicznego - Gimnazjum dla Dorosłych - Liceum Ogólnokształcące dla Dorosłych - Liceum Ogólnokształcące Uzupełniające dla absolwentów ZSZ	

### **SZKOŁY NIEPUBLICZNE**

Na terenie miasta w roku szkolnym 2010/2011 funkcjonują 63 szkoły niepubliczne o uprawnieniach szkół publicznych, do których uczęszcza 6640 uczniów, których organami prowadzącymi są:

1. Piotrkowskie Stowarzyszenie im. Edmunda Bojanowskiego - Przedszkole Niepubliczne im. Edmunda Bojanowskiego, ul. Wojska Polskiego 27
2. Zgromadzenie Córek Marii Wspomożycielki (Siostry Salezjanki) - Przedszkole Niepubliczne Sióstr Salezjanek, ul. Armii Krajowej 19.
3. Magdalena Jakubiak:
  - Prywatne Przedszkole - Magdalena Jakubiak, ul. Wolborska 50
  - Prywatna Szkoła Podstawowa w Piotrkowie Trybunalskim, ul. Wolborska 48.
4. Zgromadzenie Sióstr Służebniczek Niepokalanego Poczęcia Najświętszej Marii Panny - Przedszkole Niepubliczne im. Jana Pawła II, ul. Wojska Polskiego 36.
5. Edyta Bąkowicz:
  - Prywatne Przedszkole Montessori „Villa Bambini”, ul. Jagiellońska 24,
  - Punkt Przedszkolny „Bambini” w Piotrkowie Trybunalskim, ul. Mieszka I 1 m. 19.
6. Kamila Okulińska-Bąkowicz, Centrum Nauki i Biznesu - Prywatne Przedszkole Montessori „Villa Bambini BIS”, ul. Pijarska 7,
7. Grażyna Nowak - Prywatne Przedszkole „Jacek i Agatka” ul. Parkowa 38.
8. Urszula Iwańska - Prywatne Przedszkole „OKRUSZEK”, ul. Podmiejska 17/19,
9. Parafia Rzymskokatolicka Najświętszego Serca Jezusowego
  - Katolicka Szkoła Podstawowa, ul. Armii Krajowej 19,
  - Katolickie Gimnazjum, ul. Armii Krajowej 19.

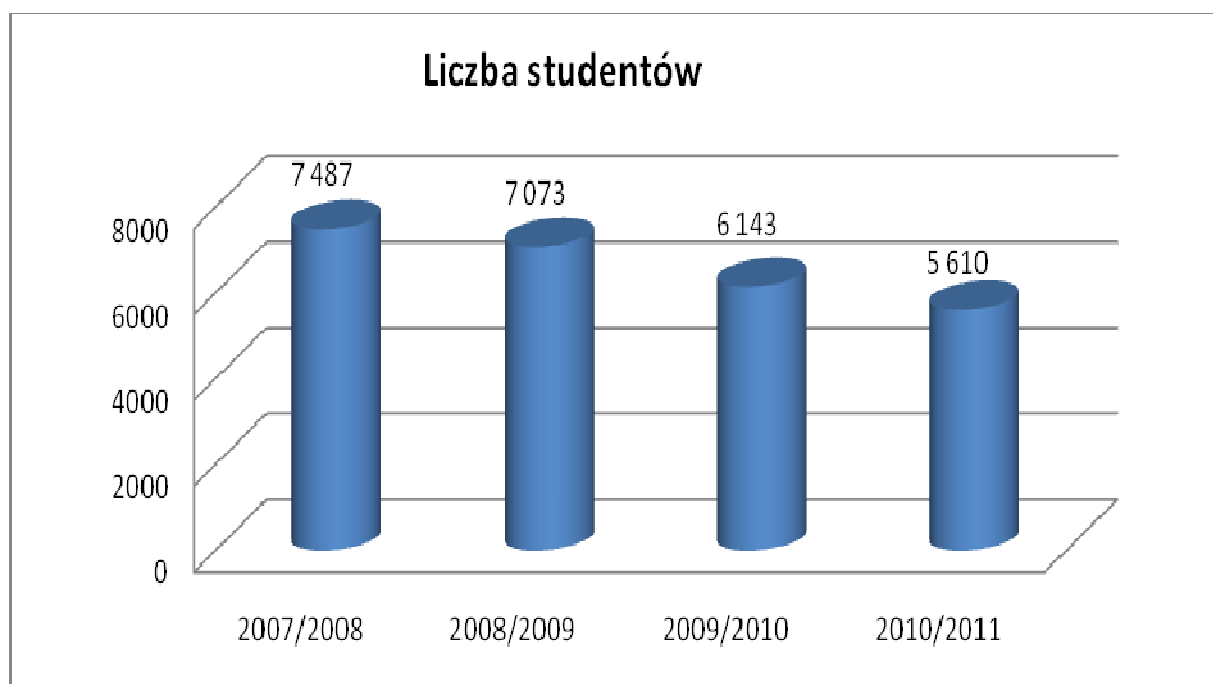
10. Towarzystwo Oświatowe Ziemi Piotrkowskiej - Szkoła Podstawowa Towarzystwa Oświatowego Ziemi Piotrkowskiej, ul. Stronczyńskiego 1.
11. Stowarzyszenie Przyjaciół Szkół Katolickich:
  - Przedszkole Stowarzyszenia Przyjaciół Szkół Katolickich, ul. Dmowskiego 32,
  - Katolickie Gimnazjum Stowarzyszenia Przyjaciół Szkół Katolickich, ul. Stronczyńskiego 1,
  - Katolickie Liceum Ogólnokształcące Stowarzyszenia Przyjaciół Szkół Katolickich, ul. Stronczyńskiego 1
  - Zaoczne Liceum Ogólnokształcące dla Dorosłych Stowarzyszenia Przyjaciół Szkół, Katolickich, ul. Stronczyńskiego 1.
12. "O'CHIKARA" M. Kwiatkowski, D. Kowalski Sp. j. ul. Spokojna 8a/20, 20-074 Lublin:
  - Policealna Szkoła Detektywów i Pracowników Ochrony "O'CHIKARA", ul. Krakowskie Przedmieście 11,
  - Policealna Szkoła Bezpieczeństwa i Higieny Pracy „O'CHIKARA” , ul. Krakowskie Przedmieście 11.
13. Perfect Education Sp. z o. o. ul. Przebendowskich 40/5, 81 – 543 Gdynia - Elitarna Szkoła Służb Ochrony i Biznesu "COBRA", Al. Kopernika 1.
14. Lokalne Centrum Edukacji „OMEGA” Łoboda – Tamborowska Sp. z o.o. ul. Warszawska 28/15a Kielce - Policealna Szkoła Farmaceutyczna "OMEGA" Al. Kopernika 1
15. Centrum Edukacji Dorosłych „ALFA” Marcin Kwiatkowski: Szkoła Policealna w Piotrkowie Trybunalskim, Al. Kopernika 1.
16. Towarzystwo Edukacji Bankowej S.A w Poznaniu al. Niepodległości 2 Filia w Piotrkowie Trybunalskim:
  - Policealna Szkoła TEB Edukacja, ul. Armii Krajowej 24a,
  - Niepubliczna Policealna Szkoła TEB Edukacja, ul. Armii Krajowej 24a,
  - Szkoła Medyczna TEB Edukacja dla Młodzieży, ul. Armii Krajowej 24a,
  - Szkoła Medyczna TEB Edukacja dla Dorosłych, ul. Armii Krajowej 24a.
17. GABOR Sp. z o.o. Sp. k
  - Zaoczne Liceum Ogólnokształcące dla Dorosłych, Al. 3-go Maja 36/38,
  - Zaoczne Liceum Uzupełniające dla Dorosłych, Al. 3-go Maja 36/38,
  - Zaoczne Technikum dla Dorosłych, Al. 3-go Maja 36/38,
  - Zaoczne Technikum Uzupełniające dla Dorosłych, Al. 3-go Maja 36/38,
  - Policealna Szkoła Zawodowa, Al. 3-go Maja 36/38.
18. Fundacja Rozwoju Zasobów Ludzkich
  - Policealna Szkoła Zawodowa, ul. Słowackiego 67.
19. Zakład Doskonalenia Zawodowego Łodzi, ul. Łąkowa 4
  - Zaoczne Liceum Ogólnokształcące dla Dorosłych, ul. Pawlikowskiego 5,
  - Zaoczne Uzupełniające Liceum Ogólnokształcące dla Dorosłych, ul. Pawlikowskiego 5,

- Zaoczne Technikum dla Dorosłych, ul. Pawlikowskiego 5,
  - Zaoczne Uzupełniające Technikum dla Dorosłych, ul. Pawlikowskiego 5,
  - Zaoczna Policealna Szkoła Zawodowa dla Dorosłych, ul. Pawlikowskiego 5.
20. Edyta Bąkowicz, Waldemar Giez
- Zaoczne Technikum Uzupełniające dla Dorosłych, ul. Żeromskiego 11,
  - Zaoczne Technikum Zawodowe dla Dorosłych, ul. Żeromskiego 11,
  - Zaoczna Policealna Szkoła Zawodowa, ul. Żeromskiego 11,
  - Medyczna Szkoła Policealna w Piotrkowie Trybunalskim, ul. Żeromskiego 11.
21. Jolanta Grzesiuk, Zygmunt Rogoziński
- Zaoczna Policealna Szkoła Zawodowa, ul. Armii Krajowej 17
  - Zaoczne Liceum Ogólnokształcące, ul. Armii Krajowej 17.
22. Ireneusz Koch
- Liceum Ogólnokształcące dla Dorosłych, ul. Próchnika 8/12,
  - Uzupełniające Liceum Ogólnokształcące dla Dorosłych, ul. Próchnika 8/12,
  - Szkoła Policealna dla Dorosłych, ul. Szkoła Policealna dla Dorosłych
23. Piotrkowska Fundacja im. A.F. Modrzewskiego 97- 300 Piotrków Trybunalski  
ul. Słowackiego 7/9
- Zaoczne Liceum Ogólnokształcące, ul. Słowackiego 7/9,
  - Zaoczne Uzupełniające Liceum Ogólnokształcące, ul. Słowackiego 7/9,
  - Policealna Szkoła Zawodowa, ul. Słowackiego 7/9.
24. COSINUS Sp. z o.o. ul. Gliniana 32, 91 - 336 Łódź
- Zaoczne Liceum Ogólnokształcące "COSINUS", ul. Wojska Polskiego 37,
  - Zaoczne Uzupełniające Liceum Ogólnokształcące "COSINUS", ul. Wojska Polskiego 37,
  - Zaoczna Policealna Szkoła "COSINUS", ul. Wojska Polskiego 37.
25. Katarzyna Nurkowska
- Technikum dla Dorosłych "ARKAN", ul. Krakowskie Przedmieście 36,
  - Uzupełniające Technikum dla Dorosłych "ARKAN", ul. Krakowskie Przedmieście 36,
  - Szkoła Policealna dla Dorosłych "ARKAN", ul. Krakowskie Przedmieście 36.
26. Jarosław Kielanowski, Marzena Pędziwiatr
- Zaoczne Liceum Ogólnokształcące dla Dorosłych „ELITA”, ul. Kostromska 50,
  - Zaoczne Uzupełniające Liceum Ogólnokształcące dla Dorosłych „ELITA”, ul. Kostromska 50,
  - Zaoczna Policealna Szkoła Zawodowa dla dorosłych „ELITA”, ul. Kostromska 50.
27. Stowarzyszenie Przyjaciół Dzieci i Młodzieży Niepełnosprawnej „SZANSA”, ul. Wysoka 21
- Centrum Edukacyjno - Rehabilitacyjne „SZANSA” , ul. Wysoka 21.

- Niepubliczne Specjalne Przedszkole dla Dzieci Niepełnosprawnych, ul. Wysoka 21.
28. Ewa Wolnik-Przybylska ul. Kościelna 2 m. 16
- Liceum Ogólnokształcące „A-Z, ul. Niecała 19,
  - Uzupełniające Liceum Ogólnokształcące „A-Z”, ul. Niecała 19,
  - Zaoczne Uzupełniające Liceum Ogólnokształcące dla Dorosłych „A-Z”, ul. Niecała 19.
29. AZAREES COMPANY Sp. z o.o. ul. Spokojna 8a/20 - Policealna Szkoła „WILIAMS”  
ul. Krakowskie Przedmieście 11.

## **SZKOŁY WYŻSZE**

Ogółem w Piotrkowie Trybunalskim w uczelniach wyższych w roku akademickim 2010/2011 kształci się 5.610 studentów w porównaniu z rokiem ubiegłym nastąpił spadek liczby studentów o 8,6% .



**UNIWERSYTET HUMANISTYCZNO – PRZYRODNICZY J. KOCHANOWSKIEGO  
W KIELCACH FILIA W PIOTRKOWIE TRYBUNALSKIM**

**Kierunki Studiów I Specjalności**

S – studia stacjonarne, Sn – studia niestacjonarne, N – specjalność nauczycielska

<b>STUDIA PIERWSZEGO STOPNIA</b>	<b>STUDIA DRUGIEGO STOPNIA</b>
<b>BEZPIECZEŃSTWO NARODOWE – S, Sn</b> – zarządzanie kryzysowe	–
<b>EKONOMIA – S, Sn</b> – logistyka i marketing – ubezpieczenia – procesy innowacyjne w gospodarce rynkowej – gospodarka samorządów terytorialnych	–
<b>FILOLOGIA ANGIELSKA – S, Sn</b> – filologia angielska z wiedzą o kulturze (N) – filologia angielska z elementami translatoryki i języka biznesu	–
<b>FILOLOGIA POLSKA – S, Sn</b> – filologia polska z historią (N) – filologia polska z językiem angielskim (N) – filologia polska z kulturoznawstwem	<b>FILOLOGIA POLSKA – S, Sn</b> – filologia polska z wiedzą o kulturze (N) – filologia polska z wiedzą o kulturze – nauczycielska
<b>HISTORIA – S, Sn</b> – europeistyka wschodnia – zarządzanie współczesną dokumentacją – bezpieczeństwo państwa	<b>HISTORIA – S, Sn</b> – europeistyka wschodnia – zarządzanie współczesną dokumentacją – bezpieczeństwo państwa
<b>PEDAGOGIKA – S, Sn</b> – pedagogika wczesnoszkolna i przedszkolna (N) – pedagogika resocjalizacyjna z profilaktyką uzależnień – pedagogika opiekuńczo-wychowawcza – doradztwo zawodowe – pedagogika bezpieczeństwa i zarządzania kryzysowego – pedagogika zdrowia i wychowania fizycznego (N) – pedagogika wychowania obronnego i fizycznego (N) – pedagogika terapeutyczna z gimnastyką korekcyjno-kompensacyjną – pedagogika zdrowia, rekreacji i turystyki – animacja kulturalna – praca socjalna	<b>PEDAGOGIKA – S, Sn</b> – pedagogika wczesnoszkolna i przedszkolna (N) – pedagogika resocjalizacyjna z profilaktyką uzależnień – pedagogika opiekuńczo-wychowawcza – doradztwo zawodowe – pedagogika bezpieczeństwa i zarządzania kryzysowego – pedagogika zdrowia i wychowania fizycznego (N) – pedagogika wychowania obronnego fizycznego (N) – pedagogika terapeutyczna z gimnastyką korekcyjno-kompensacyjną – pedagogika zdrowia, rekreacji i turystyki – animacja kulturalna – praca socjalna



<b>SOCJOLOGIA – S, Sn</b> – socjologia organizacji i zarządzania – komunikacja społeczna i polityczna	–
<b>STOSUNKI MIĘDZYNARODOWE – S, Sn</b> – bezpieczeństwo publiczne – bezpieczeństwo międzynarodowe – integracja europejska i polityka regionalna – eurologistyka	<b>STOSUNKI MIĘDZYNARODOWE – S, Sn</b> – bezpieczeństwo i porządek publiczny – logistyka międzynarodowa
<b>ZARZĄDZANIE – S, Sn</b> – zarządzanie i finanse w przedsiębiorstwie – zarządzanie projektami i innowacjami – zarządzanie procesami logistycznymi w przedsiębiorstwie	–

#### Liczba Studentów Piotrkowskiej Filii UJK:

Kierunki studiów	studia stacjonarne	studia niestacjonarne	Ogółem liczba studentów
Bezpieczeństwo Narodowe	48	53	101
Ekonomia	250	136	386
Filologia Angielska	137	57	194
Filologia Polska	207	42	249
Historia	150	38	188
Pedagogika	886	1.147	2.033
Socjologia	86	39	125
Stosunki Międzynarodowe	221	129	350
Zarządzanie	209	166	375
<b>R a z e m</b>	<b>2.194</b>	<b>1.807</b>	<b>4.001</b>

#### Kadra Naukowo – Dydaktyczna:

W skład kadry naukowo-dydaktycznej Filii UJK liczącej 173 osoby, wchodzi: 35 profesorów, 97 adiunktów, 9 asystentów, 6 wykładowców, 18 starszych wykładowców i 8 lektorów. Szczegółowe informacje na stronie internetowej [www.unipt.pl](http://www.unipt.pl)

#### WYŻSZA SZKOŁA KUPIECKA - WYDZIAŁ ZAMIEJSCOWY W PIOTRKOWIE TRYBUNALSKIM

Wydział prowadzi kształcenie na następujących kierunkach i specjalnościach:

- zarządzanie
- zarządzanie zasobami ludzkimi
- marketing
- zarządzanie małą, średnią firmą
- zarządzanie logistyką

- zarządzanie w administracji.

Są to studia jedynie o charakterze niestacjonarnym, I stopnia. Ogółem studiuje 180 osób, odpowiednio: I rok – 21 osób, II rok – 44, II rok – 115.

Zajęcia są prowadzone przez pracowników naukowych w/g następującej struktury:

- samodzielni pracownicy naukowcy – 6 ( wykłady )
- doktorzy – 5 ( wykłady)
- magistrowie – 5 ( ćwiczenia, lektoraty)

Planowane jest uruchomienie nowych kierunków:

- informatyka w zarządzaniu
- finanse i rachunkowość

Ponadto został złożony wniosek o uruchomienie studiów II stopnia na kierunku zarządzanie. Szczegółowe informacje na stronie internetowej [www.kupiecka.pl](http://www.kupiecka.pl)

## **AKADEMIA HUMANISTYCZNO – EKONOMICZNA W ŁODZI**

Akademia Humanistyczno – Ekonomiczna w Łodzi posiada status wyższej uczelni od 1993 roku. Wówczas zainaugurowała rok akademicki jako Wyższa Szkoła Humanistyczno – Ekonomiczna w Łodzi, a w 2009 roku uzyskała wyróżniający ją status akademii.

W Zamiejscowym Ośrodku Dydaktycznym w Piotrkowie Trybunalskim, uczelnia kształci w trybie niestacjonarnym na inżynierskich (3,5 letnich) studiach na kierunku Transport, w następujących specjalnościach: Logistyka i spedycja, Technologie informatyczne w transporcie, Transport drogowy, Transport międzynarodowy

Nowością w roku akademickim 2011/2012 jest uruchomienie w Piotrkowie Trybunalskim we współpracy z Centrum Kształcenia Podyplomowego, Studiów Podyplomowych na kierunkach: Transport – logistyka – spedycja, Zarządzanie logistyką, Zarządzanie publicznym transportem pasażerskim

Aktualnie na kierunku Transport kształci w trybie niestacjonarnym 300 studentów.

Zamiejscowy Ośrodek Dydaktyczny w AHE w Łodzi obejmuje:

kierunek Transport /studia I stopnia – inżynierskie 3,5 letnie/

Studia Podyplomowe: Transport – Logistyka – Spedycja, Zarządzanie Logistyką, Zarządzanie Publicznym Transportem Pasażerskim

Szczegółowe informacje na stronie internetowej [www.ahe.lodz.pl/piotrkow](http://www.ahe.lodz.pl/piotrkow)

# WYŻSZA SZKOŁA HANDLOWA W PIOTRKOWIE TRYBUNALSKIM

## Kierunki nauczania i specjalności

### Studia pierwszego stopnia

<b>KIERUNEK ADMINISTRACJA</b>	<b>KIERUNEK STOSUNKI MIĘDZYNARODOWE</b>
Specjalności: 1. Administracja Europejska 2. Administracja Samorządowa 3. Administracja Służb Porządku Publicznego 4. Administracja i Obrót Nieruchomościami 5. Administracja Skarbowa i Finanse Publiczne 6. Kadry i Ubezpieczenia Społeczne	Specjalności: 1. Logistyka Międzynarodowa 2. Turystyka Międzynarodowa 3. Handel Zagraniczny 4. Rachunkowość i Finanse Międzynarodowe 5. Zarządzanie Środkami Unijnymi 6. Zarządzanie Firmą Europejską 7. Dziennikarstwo

### Studia drugiego stopnia

#### KIERUNEK STOSUNKI MIĘDZYNARODOWE

Specjalności:

- Międzynarodowe Stosunki Polityczne i Gospodarcze
- Administracja Europejska i Polityka Regionalna

Liczba studentów na poszczególnych kierunkach z wyszczególnieniem na studia stacjonarne i niestacjonarne:

<b>Kierunek</b>	<b>Stacjonarne</b>	<b>Niestacjonarne</b>	<b>Ogółem / Kierunek</b>
Administracja	39	641	680
Stosunki Międzynarodowe (studia pierwszego stopnia)	19	332	351
Stosunki Międzynarodowe (studia drugiego stopnia)	0	98	98
<b>Ogółem</b>	<b>58</b>	<b>1071</b>	<b>1129</b>

Liczba pracowników naukowych – 98 osób.

W roku akademickim 2010/2011 zostały uruchomione następujące studia podyplomowe:

1. Podyplomowe Studia Logistyki Międzynarodowej,
2. Podyplomowe Studia Zarządzania Zasobami Ludzkimi,
3. Podyplomowe Studia Administracji Publicznej,
4. Podyplomowe Studia Rachunkowości i Podatków,
5. Podyplomowe Studia Kadr, Płac i Ubezpieczeń Społecznych.

Szczegółowe informacje na stronie internetowej [www.wsh.net.pl](http://www.wsh.net.pl)

## **WYŻSZA SZKOŁA STOSUNKÓW MIĘDZYNARODOWYCH I AMERYKANISTYKI**

Wyższa Szkoła Stosunków Międzynarodowych i Amerykanistyki w Warszawie jest akademicką uczelnią niepubliczną powstałą w 1997 r. z uprawnieniami wyższej uczelni państwowej nadanymi przez Ministra Edukacji Narodowej. Misja uczelni realizowana jest na trzech płaszczyznach: dydaktycznej – w formie kształcenia młodzieży, poznawczej – poprzez prowadzenie badań naukowych na wysokim poziomie i etycznej, która skupia się na zapewnieniu podstawowych wolności i praw człowieka. Uczelnia ma strukturę wydziałową. W ramach uczelni działa Wydział Nauk Politycznych, który posiada uprawnienia do prowadzenia kształcenia na kierunku Politologia na studiach I-go stopnia (od 23 lipca 1997r.) oraz studiach II-go stopnia ( od 26 września 2007r.).

Studenci mają do wyboru m.in. specjalności: doradztwo personalne i zarządzanie personelem, dyplomacja i stosunki międzynarodowe, amerykanistyka, bezpieczeństwo narodowe i międzynarodowe, polityka w administracji samorządowej, itd. Absolwenci WSSMiA opuszczają uczelnię przygotowani do pracy w administracji rządowej i samorządowej, organach partii politycznych, organizacjach gospodarczych i społecznych, instytucjach i organizacjach międzynarodowych, a także w mediach i szkolnictwie.

Od 2007 r. w Piotrkowie Trybunalskim (Dom Nauczyciela, ul. Sienkiewicza 16) działa punkt konsultacyjno rekrutacyjny WSSMiA, którego zadaniem jest prowadzenie rekrutacji na studia. Corocznie rekrutuje on do warszawskiej siedziby Uczelni kilkudziesięcioosobowe grupy osób zainteresowanych podjęciem studiów. Senat i władze uczelni podjęły decyzje o utworzeniu Zamiejscowego Ośrodka Dydaktycznego WSSMiA w Piotrkowie Trybunalskim.

Szczegółowe informacje na stronie internetowej: [www.wssmia.edu.pl](http://www.wssmia.edu.pl)

## **WOJEWÓDZKI OŚRODEK DOSKONALENIA NAUCZYCIELI**

### **Zrealizowane formy oferty edukacyjnej w 2010r.:**

#### **Kursy kwalifikacyjne:**

- w zakresie bibliotekoznawstwa,
- wychowanie do życia w rodzinie,
- kurs nadający kwalifikacje pedagogiczne dla zawodowo czynnych nauczycieli,
- z organizacji i zarządzania oświatą.

#### **Kursy doskonalące w zakresie:**

- edukacji elementarnej,
- edukacji humanistycznej,
- edukacji matematyczno-przyrodniczej,
- technologii informacyjnej i komunikacyjnej,
- wychowania i profilaktyki,
- edukacji prozdrowotnej i ekologicznej,
- wychowania fizycznego, turystyki i wypoczynku,
- egzaminów zewnętrznych i pomiaru dydaktycznego,
- awansu zawodowego nauczycieli,
- zarządzania placówką oświatową i szkoleń BHP,
- szkoleń wyjazdowych związanych z edukacją ekologiczną i regionalną (parki narodowe i krajobrazowe).

## Szkolenia Rad Pedagogicznych

**Warsztaty metodyczne** dla nauczycieli wszystkich typów placówek oświatowych.

**Konferencje i seminaria**

**Studia podyplomowe** (organizowanie we współpracy z wyższymi uczelniami).

Lp.	Formy działalności	Ilość form	Ilość uczestników	Ilość godzin
1.	Kursy kwalifikacyjne	1	50	420
2.	Kursy doskonalące	77	1922	1374
3.	Szkolenia Rad Pedagogicznych	42	3925	741
4.	Konferencje i seminaria	41	1430	198
5.	Warsztaty metodyczne	91	1501	802
6.	Konsultacje i inne formy	678	7263	918
Razem		<b>930</b>	<b>16091</b>	<b>4453</b>

## Inne działania wojewódzkiego ośrodka doskonalenia nauczycieli 2010r.:

Zorganizowanie:

- 5 powiatowych konferencji na temat: „Współpraca szkół z organizacjami pozarządowymi w zakresie turystyki szkolnej i edukacji regionalnej”. /Opoczno, Bełchatów, Radomsko, Piotrków Tryb, Tomaszów Maz./;
- Interdyscyplinarnego Konkursu Ekologiczno -Turystycznego dla uczniów gimnazjów województwa łódzkiego;
- Ogólnopolskiego Konkursu Papieskiego „Papież Słowianin” adresowanego do uczniów gimnazjów - we współpracy z Łódzkim Kuratorem Oświaty;
- Seminarium Europejskiego związanego z Europejskim Rokiem Walki z Ubóstwem i Wykluczeniem Społecznym;
- I i II rejonowego, etapu Ogólnopolskiego Konkursu Słowo Daje;
- VII sesji popularnonaukowej dla uczniów szkół ponadgimnazjalnych o tematyce ekologicznej „Natura 2000 w moim regionie”;
- uczestnictwo w organizacji Konkursu Historycznego „W imię miłości Ojczyzny”
- IV Seminarium z cyklu Regionalny System Wspierania Nowatorstwa Pedagogicznego „Ziemi Piotrkowskiej”;
- IX Targów Wydawnictw Edukacyjnych;
- XIX pleneru malarskiego dla nauczycieli i wernisażu wystawy poplenerowej „Poznaj swój kraj – piękno przyrody”;
- III spotkania Szkół Promujących Zdrowie;

- konkursu dla nauczycieli wychowania przedszkolnego i edukacji wczesnoszkolnej na scenariusz zajęć edukacyjnych
- seminarium zagranicznego dla dyrektorów szkół i nauczycieli „Wewnętrzna ewaluacja pracy szkoły na przykładzie oświaty Niemiec i Szwajcarii”.
- seminarium wyjazdowego "Systemy oświatowe Europy - szkolnictwo węgierskie”;
- przygotowanie i wdrożenie do realizacji projektu „Kurs doskonalący dla nauczycieli języka polskiego i wiedzy o kulturze w zakresie edukacji filmowej i teatralnej”, w ramach Programu Operacyjnego Kapitał Ludzki współfinansowanego przez Unię Europejską ze środków Europejskiego Funduszu Społecznego;
- współorganizacja sesji Towarzystwa Uniwersytetów Ludowych „Polskie drogi i bezdroża do wolności czyli ze wspomnień generała”;
- współorganizacja VII Międzygimnazjalnego Turnieju Matematycznego

Realizacja zadań zleconych przez Łódzkiego Kuratora Oświaty:

- 72 szkolenia w ramach Grantów Łódzkiego Kuratora Oświaty

Szczegółowe informacje na stronie internetowej [www.wodn.piotrkow.pl](http://www.wodn.piotrkow.pl)

## **II.7 BUDŻET MIASTA**

Budżet w 2010 roku wynosił:

**DOCHODY – 298 106 532,60 zł**

dochody majątkowe – 31 154 273,48 zł

dochody bieżące – 266 952 259,12 zł

**WYDATKI – 311 731 637,33 zł**

wydatki majątkowe – 57 695 205,59 zł

wydatki bieżące – 254 036 431,74 zł

Wykonanie dochodów za 2010 rok wyniosło 298.106.532,60 zł, co stanowi 102,32 % planu, natomiast wykonanie wydatków wyniosło 311.731.637,33 zł, co stanowi 96,60 % planu.

## II.7.1 STRUKTURA DOCHODÓW BUDŻETOWYCH

### WYKONANIE DOCHODÓW

TREŚĆ	Budżet wg uchwały	Budżet po zmianach	Wykonanie	% wykonania	Struktura
1	2	3	4	5	6
<b>DOCHODY OGÓŁEM</b>	<b>309 761 534,60</b>	<b>291 350 945,26</b>	<b>298 106 532,60</b>	<b>102,32</b>	<b>100,00</b>
<b>DOCHODY DOTYCZĄCE ZADAŃ GMINY</b>					
<b>DOCHODY OGÓŁEM</b>	<b>212 597 733,24</b>	<b>187 523 455,78</b>	<b>193 544 664,37</b>	<b>103,21</b>	<b>100,00</b>
<b>A.I Dochody własne ( 1+2+3+4+5)</b>	<b>120 005 676,00</b>	<b>118 599 208,54</b>	<b>122 384 430,89</b>	<b>103,19</b>	<b>63,23</b>
1. Dochody podatkowe, opłaty lokalne i pozostałe	48 856 391,00	46 998 602,65	48 403 427,88	102,99	25,01
2. Dochody z majątku gminy	13 781 000,00	14 854 417,00	15 762 397,59	106,11	8,14
3. Udziały w podatkach stanowiących dochody budżetu państwa	48 242 772,00	45 088 359,00	46 031 072,02	102,09	23,78
4. Dochody jednostek budżetowych	8 889 407,00	11 421 383,89	11 993 485,12	105,01	6,20
5. Dochody z realizacji zadań z zakresu administracji rządowej	236 106,00	236 446,00	194 048,28	82,07	0,10
<b>A.II Subwencja ogólna w tym:</b>	<b>33 790 302,00</b>	<b>34 122 350,00</b>	<b>34 122 350,00</b>	<b>100,00</b>	<b>17,63</b>
część oświatowa	32 366 427,00	32 698 475,00	32 698 475,00	100,00	16,89
uzupełnienie subwencji ogólnej	0,00	0,00	0,00	0,00	0,00
część równoważąca	1 423 875,00	1 423 875,00	1 423 875,00	100,00	0,74
<b>A.III Dotacje celowe ( 1+2+3 )</b>	<b>58 801 755,24</b>	<b>29 653 136,56</b>	<b>29 124 314,64</b>	<b>98,22</b>	<b>15,05</b>
1. Dotacje na zadania własne gminy	39 970 450,24	9 514 216,23	8 918 799,81	93,74	4,61
2. Dotacje na zadania zlecone gminy	17 971 305,00	18 986 691,33	18 882 187,36	99,45	9,76
3. Dotacje na zadania powierzone gminie	860 000,00	1 152 229,00	1 323 327,47	114,85	0,68
<b>A.IV Środki pochodzące z budżetu UE</b>	<b>0,00</b>	<b>5 148 760,68</b>	<b>7 913 568,84</b>	<b>153,70</b>	<b>4,09</b>
<b>DOCHODY DOTYCZĄCE ZADAŃ POWIATU</b>					
<b>DOCHODY OGÓŁEM</b>	<b>97 163 801,36</b>	<b>103 827 489,48</b>	<b>104 561 868,23</b>	<b>100,71</b>	<b>100,00</b>
<b>B.I Dochody własne (1+2+3+4+5)</b>	<b>20 552 295,00</b>	<b>20 902 971,19</b>	<b>21 046 876,81</b>	<b>100,69</b>	<b>20,13</b>
1. Dochody podatkowe, opłaty lokalne i pozostałe	1 575 700,00	1 556 700,00	1 461 688,46	93,90	1,40
2. Dochody z majątku powiatu	14 300,00	71 198,00	57 204,08	80,35	0,05
3. Udziały w podatkach stanowiących dochody budżetu państwa	13 131 847,00	12 428 473,00	12 596 766,25	101,35	12,05
4. Dochody jednostek budżetowych	4 931 338,00	6 046 954,19	6 106 270,54	100,98	5,84
5. Dochody z realizacji zadań z zakresu administracji rządowej	899 110,00	799 646,00	824 947,48	103,16	0,79
<b>B.II Subwencja ogólna w tym:</b>	<b>56 266 843,00</b>	<b>58 938 021,00</b>	<b>58 938 021,00</b>	<b>100,00</b>	<b>56,37</b>
część oświatowa	52 009 275,00	52 967 053,00	52 967 053,00	100,00	50,66
część uzupełniająca	0,00	1 713 400,00	1 713 400,00	100,00	1,64
część równoważąca	4 257 568,00	4 257 568,00	4 257 568,00	100,00	4,07
<b>B.III Dotacje celowe ( 1+2+3 )</b>	<b>20 344 663,36</b>	<b>14 530 484,72</b>	<b>14 785 160,18</b>	<b>101,75</b>	<b>14,14</b>
1. Dotacje na zadania własne powiatu	10 425 978,29	4 921 670,72	4 918 555,75	99,94	4,70
2. Dotacje na zadania bieżące z zakresu administracji rządowej wykonywane przez powiat	7 877 111,00	8 061 433,00	8 054 924,60	99,92	7,70
3. Dotacje na zadania powierzone	2 041 574,07	1 547 381,00	1 811 679,83	117,08	1,73
<b>A.IV Środki pochodzące z budżetu UE</b>	<b>0,00</b>	<b>9 456 012,57</b>	<b>9 791 810,24</b>	<b>103,55</b>	<b>9,36</b>

## II.7.2 WYDATKI BUDŻETU GMINY

### WYKONANIE WYDATKÓW

T R E Ś Ć	Budżet wg uchwały	Budżet po zmianach	Wykonanie	% wykonania	Struktura
1	2	3	4	5	6
<b>WYDATKI OGÓŁEM</b>	<b>350 608 220,33</b>	<b>322 709 060,18</b>	<b>311 731 637,33</b>	<b>96,60</b>	<b>100,00</b>
<b>INWESTYCJE</b>	<b>98 404 821,03</b>	<b>62 159 098,69</b>	<b>57 695 205,59</b>	<b>92,82</b>	<b>100,00</b>
<i>WYDATKI DOTYCZĄCE ZADAŃ GMINY</i>					
<b>WYDATKI OGÓŁEM</b>	<b>246 260 712,11</b>	<b>214 302 636,89</b>	<b>204 312 482,35</b>	<b>95,34</b>	<b>100,00</b>
<b>INWESTYCJE</b>	<b>75 296 820,81</b>	<b>36 823 457,59</b>	<b>32 707 122,93</b>	<b>88,82</b>	<b>100,00</b>
Rolnictwo i łowiectwo	22 000,00	33 751,33	30 319,37	89,83	0,01
Transport i łączność	18 779 007,00	20 569 024,68	19 693 610,39	95,74	9,64
wydatki majątkowe	6 092 000,00	5 695 313,60	5 142 616,93	90,30	15,72
Turystyka	186 962,00	213 571,00	204 724,69	95,86	0,10
wydatki majątkowe	129 461,00	159 461,00	152 545,69	95,66	0,47
Gospodarka mieszkaniowa	9 041 295,00	9 769 969,00	9 428 125,57	96,50	4,61
wydatki majątkowe	2 623 770,00	2 384 870,00	2 317 690,40	97,18	7,09
Działalność usługowa	1 749 340,00	1 746 480,00	1 705 744,29	97,67	0,83
wydatki majątkowe	16 100,00	16 270,00	16 264,26	99,96	0,05
Administracja publiczna	17 061 926,00	16 969 014,80	16 733 747,03	98,61	8,19
wydatki majątkowe	50 000,00	56 601,92	53 748,52	94,96	0,16
Urzędy naczelnych organów władzy państwowej	13 216,00	372 348,00	293 730,51	78,89	0,14
Bezpieczeństwo publiczne i ochr.przeciwpożarowa	2 368 085,00	2 538 140,00	2 470 425,59	97,33	1,21
wydatki majątkowe	0,00	0,00	0,00	0,00	0,00
Wydatki związane z poborem dochodów	86 000,00	111 000,00	91 954,54	82,84	0,05
Obsługa długu publicznego	8 004 500,00	4 543 486,93	4 080 312,61	89,81	2,00
Różne rozliczenia	4 195 490,00	3 597 488,84	30 912,14	0,86	0,02
wydatki majątkowe	0,00	782 834,58	0,00	0,00	0,00
Oświata i wychowanie	59 074 971,30	60 718 668,18	60 538 919,04	99,70	29,63
wydatki majątkowe	471 600,00	348 631,00	345 288,05	99,04	1,06
Ochrona zdrowia	1 322 950,00	1 257 339,00	1 228 140,38	97,68	0,60
wydatki majątkowe	90 000,00	209 400,00	208 651,14	99,64	0,64
Pomoc społeczna	36 498 877,00	40 257 664,95	40 047 438,67	99,48	19,60
wydatki majątkowe	525 000,00	80 000,00	78 010,64	97,51	0,24
Pozostałe zadania w zakresie polityki społecznej	1 087 800,00	1 189 374,00	1 184 500,28	99,59	0,58
wydatki majątkowe	0,00	0,00	0,00	0,00	0,00
Edukacyjna opieka wychowawcza	1 687 425,00	2 896 084,00	2 367 713,08	81,76	1,16
wydatki majątkowe	0,00	0,00	0,00	0,00	0,00
Gospodarka komunalna i ochrona środowiska	57 126 341,72	23 122 537,91	19 992 450,54	86,46	9,79
wydatki majątkowe	48 324 879,72	13 956 586,41	11 279 908,15	80,82	34,49
Kultura i ochrona dziedzictwa narodowego	12 160 510,09	9 027 355,39	9 016 422,46	99,88	4,41
wydatki majątkowe	9 486 010,09	6 226 001,60	6 222 532,16	99,94	19,03
Kultura fizyczna i sport	15 794 016,00	15 369 338,88	15 173 291,17	98,72	7,43
wydatki majątkowe	7 488 000,00	6 907 487,48	6 889 866,99	99,74	21,07



<b>WYDATKI DOTYCZĄCE ZADAŃ POWIATU</b>					
<b>WYDATKI OGÓŁEM</b>	<b>104 347 508,22</b>	<b>108 406 423,29</b>	<b>107 419 154,98</b>	<b>99,09</b>	<b>100,00</b>
<b>INWESTYCJE</b>	<b>23 108 000,22</b>	<b>25 335 641,10</b>	<b>24 988 082,66</b>	<b>98,63</b>	<b>100,00</b>
Rolnictwo i łowiectwo	0,00	0,00	0,00	0,00	0,00
Leśnictwo	1 300,00	1 300,00	1 230,00	94,62	0,00
Transport i łączność	21 692 515,83	25 189 434,50	24 701 002,77	98,06	22,99
wydatki majątkowe	17 890 269,83	20 635 579,50	20 299 605,92	98,37	81,24
Gospodarka mieszkaniowa	59 200,00	41 200,00	32 045,57	77,78	0,03
wydatki majątkowe	0,00	0,00	0,00	0,00	0,00
Działalność usługowa	475 850,00	506 582,00	506 571,12	100,00	0,47
wydatki majątkowe	0,00	0,00	0,00	0,00	0,00
Administracja publiczna	2 269 994,23	1 945 533,23	1 917 942,81	98,58	1,79
wydatki majątkowe	678 458,23	387 255,23	386 825,18	99,89	1,55
Bezpieczeństwo publiczne i ochr. przeciwpożarowa	7 100 800,00	7 300 244,00	7 293 187,41	99,90	6,79
wydatki majątkowe	13 000,00	33 000,00	33 000,00	100,00	0,13
Różne rozliczenia	0,00	0,00	0,00	0,00	0,00
Oświata i wychowanie	49 648 534,16	49 831 029,95	49 792 458,16	99,92	46,35
wydatki majątkowe	4 224 272,16	3 944 828,94	3 941 614,68	99,92	15,77
Ochrona zdrowia	120 500,00	228 256,00	222 040,42	97,28	0,21
wydatki majątkowe	50 000,00	0,00	0,00	0,00	0,00
Pomoc społeczna	11 392 403,00	11 539 368,83	11 262 755,96	97,60	10,48
wydatki majątkowe	15 000,00	26 842,00	26 841,05	100,00	0,11
Pozostałe zadania w zakresie polityki społecznej	1 764 135,00	1 829 923,42	1 827 327,44	99,86	1,70
wydatki majątkowe	137 000,00	185 308,42	185 117,82	99,90	0,74
Edukacyjna opieka wychowawcza	5 970 276,00	5 814 425,90	5 805 704,44	99,85	5,40
wydatki majątkowe	0,00	0,00	0,00	0,00	0,00
Gospodarka komunalna i ochrona środowiska	455 000,00	696 715,72	600 133,91	86,14	0,56
wydatki majątkowe	0,00	26 293,00	18 544,00	70,53	
Kultura i ochrona dziedzictwa narodowego	3 397 000,00	3 482 409,74	3 456 754,97	99,26	3,22
wydatki majątkowe	100 000,00	96 534,01	96 534,01	0,00	0,39
Kultura fizyczna i sport	0,00	0,00	0,00	0,00	0,00

## MIENIE KOMUNALNE

Mienie komunalne stanowiące majątek Gminy Miasta Piotrków Trybunalski zostało podzielone na 11 grup rodzajowych. Dane zamieszczone w poniższej tabeli zawierają informację o składnikach majątkowych według przedstawionych grup środków trwałych w wartości brutto (stan na 30 grudnia 2010r.).

Lp.	Grupa	Miasto	Powiat	Ogółem
1.	0 - Grunty	122 062 046,21	2 558 513,40	<b>124 620 559,61</b>
2.	I - Budynki	224 470 730,51	26 213 308,39	<b>250 684 038,90</b>
3.	II - Budowle	315 241 119,27	2 006 342,36	<b>317 247 461,63</b>
4.	III - Kotły, maszyny energetyczne	3 198 230,30	385 625,66	<b>3 583 855,96</b>
5.	IV - Maszyny, urządzenia, aparaty	10 517 043,88	1 065 176,74	<b>11 582 220,62</b>
6.	V - Maszyny, urządzenia, aparaty specjalne	963 034,87	192 886,48	<b>1 155 921,35</b>
7.	VI - Urządzenia techniczne	16 203 227,84	690 531,31	<b>16 893 759,15</b>
8.	VII - Środki transportu	2 703 147,36	462 641,89	<b>3 165 789,25</b>
9.	VIII - Narzędzia, przyrządy ruchome, wyposaż.	7 518 682,08	3 808 339,85	<b>11 327 021,93</b>
10.	Pozostałe mienie	11 872 103,86	8 314 556,29	<b>20 186 660,15</b>
11.	Wartości niematerialne i prawne	3 820 740,72	638 420,72	<b>4 459 161,44</b>
Ogółem		<b>718 570 106,90</b>	<b>46 336 343,09</b>	<b>764 906 449,99</b>

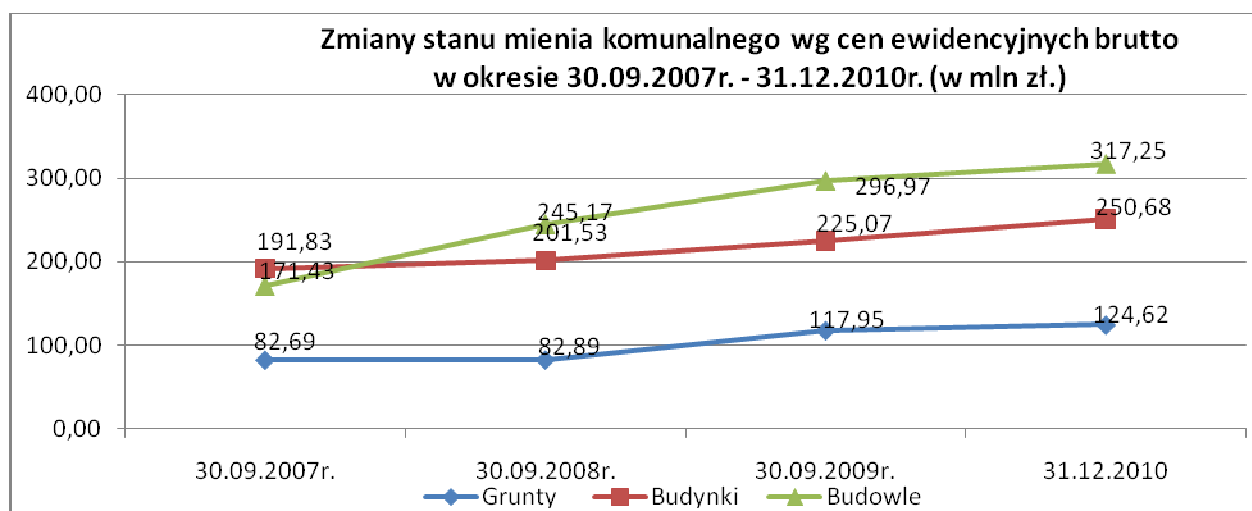
Wartość mienia komunalnego według cen ewidencyjnych brutto Miasta Piotrkowa Trybunalskiego wynosi **718.570.106,90 zł**, w tym gruntów **122.062.046,21 zł**. Budowle są grupą majątku o najwyższej wartości, co stanowi niemal **44%** udziału w całości mienia komunalnego miasta w wartości brutto.

Wartość mienia komunalnego według cen ewidencyjnych brutto Miasta Piotrków Trybunalski na prawach powiatu wynosi **46.336.343,09 zł**, w tym gruntów **2.558.513,40 zł**. Największy udział w mieniu komunalnym Miasta Piotrkowa Trybunalskiego na prawach powiatu w wartości brutto stanowią budynki o wartości **26.213.308,39 zł**, co daje **57%** ogólnej wartości mienia.

Oprócz mienia sklasyfikowanego w powyższych grupach, Miasto Piotrków Trybunalski posiada:

- środki trwałe w budowie na kwotę **53.986.649,01 zł**, w tym środki w budowie współfinansowane ze środków Unii Europejskiej w wysokości **19.909.924,34 zł**,
- długotrwałe aktywa finansowe na kwotę **26.621.440,00 zł**.

Zmiany stanu mienia komunalnego i wybranych grup mienia według cen ewidencyjnych brutto w okresie od 30 września 2007 roku do 31 grudnia 2010 roku:

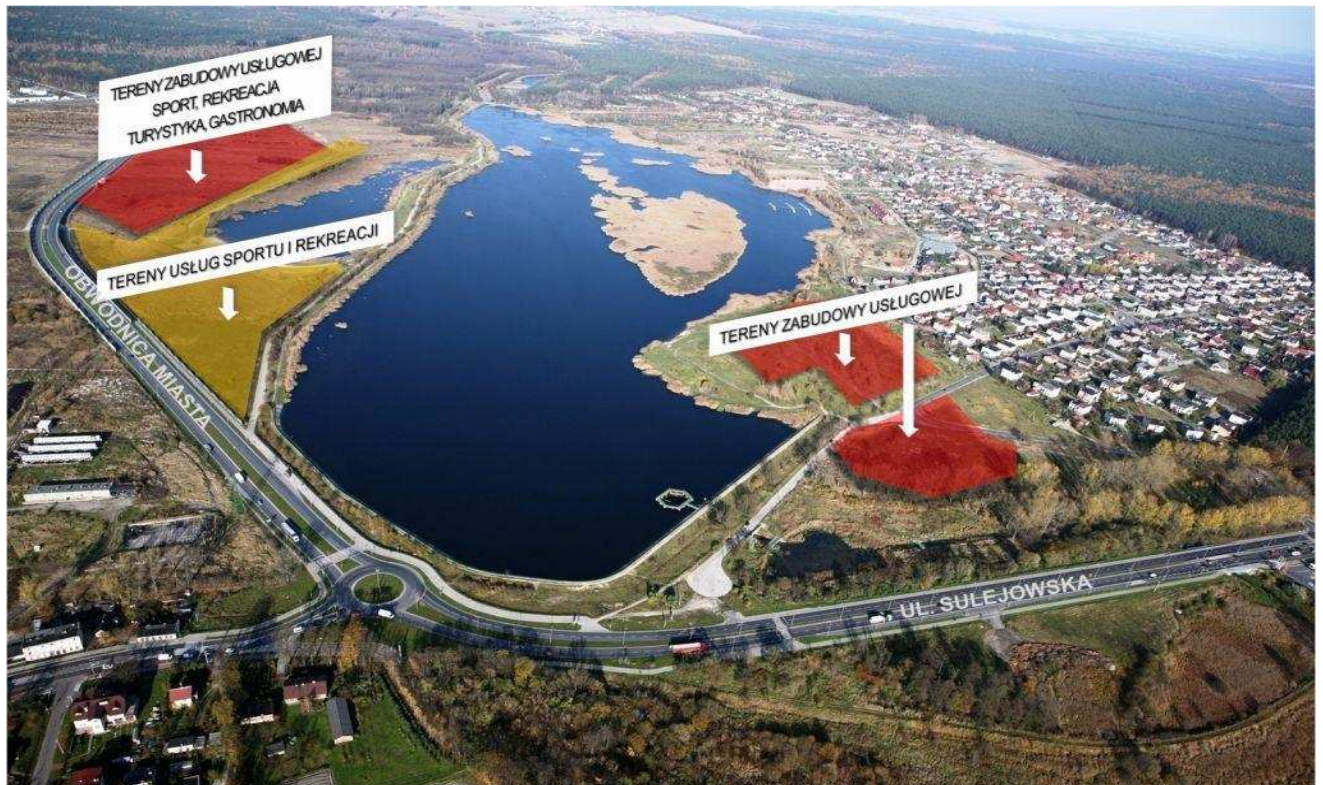


W porównaniu z rokiem ubiegłym największy przyrost wartości początkowej brutto przypadł w grupie „I – budynki” i wzrósł o **25.609.981 zł**. Warto zauważyć także spory wzrost wartości budowli, który wyniósł **20.281.255 zł**, a także gruntów – przyrost o **6.671.654 zł**. Zasadniczy wpływ na znaczny wzrost wartości mienia w grupie „budynki” i „budowle” miało przyjęcie na ewidencję tego rodzaju majątku w wyniku zakończonych inwestycji oraz przeprowadzonej inwentaryzacji.

	30.09.2007r.	30.09.2008r.	30.09.2009r.	31.12.2010r.
Grunty	82.693.932,40	82.887.059,40	117 948 905,40	124 620 559,00
Budynki	191.827.372,31	201.522.464,87	225 074 057,81	250 684 039,90
Budowle	171.425.884,41	245.173.765,93	296 966 206,96	317 247 462,63

### III. GOSPODARKA

#### III.1 CHARAKTERYSTYKA LOKALNEGO SEKTORA GOSPODARCZEGO



Piotrków Trybunalski to przede wszystkim nowoczesne usługi logistyczne i dystrybucyjne, przemysł maszynowy, mechaniczny, precyzyjny - obróbki skrawaniem, papierniczy, meblowy, usług w zakresie zarządzania danymi i korespondencją, usług outsourcingowych, budowlanych i spożywczych.

Atrakcyjność inwestycyjna miasta została zauważona przez światowe koncerny logistyczne. W mieście i jego najbliższej okolicy zainwestowali:

1. **ProLogis Park Piotrków** – 30ha powierzchni, 109 tys. m<sup>2</sup> pod zabudowę, istniejące 4 hale – 21 tys., 40 tys., 12 tys., 10 tys. m<sup>2</sup> – inwestor PROLOGIS – najemcy Unilever, Carrefour, NOMI, Vitakraft.
2. **ProLogis Park Piotrków II** - teren o powierzchni 25 ha, docelowo zaplanowano realizację 6 hal o ogólnej powierzchni zabudowy 125 tys. m<sup>2</sup>, aktualnie zrealizowano pierwszą o powierzchni 17 tys. m<sup>2</sup> – najemcy: Stock Polska, Vobis. Położenie – 2km od granicy zachodniej Piotrkowa Trybunalskiego - Gmina Wola Krzysztoporska, bezpośrednie sąsiedztwo drogi krajowa nr 8, 2 km od autostrady A1.
3. **Regionalne Centrum Dystrybucji IKEA**- zrealizowała centrum dystrybucyjne obsługujące całą Europę Środkowo-Wschodnią. 47ha powierzchni, 100 tys. m<sup>2</sup> pod zabudowę, wysokość magazynów - 22 m – miejsce położenia bezpośrednio przy północnej granicy miasta Piotrkowa Trybunalskiego na terenie Gminy Moszczenica, bezpośrednie sąsiedztwo drogi krajowej nr 8 i nr 91, węzeł komunikacyjny autostrady A1 i drogi krajowej nr 8 w odległości ok. 4km. Trwa rozbudowa centrum – do 150 tys. m<sup>2</sup>. Ilość miejsc paletowych zwiększy się ze 150 tys. do 250 tys. Nowy automatyczny magazyn wysokiego składowania będzie miał 35 metrów wysokości. Rozbudowywany jest też magazyn tradycyjnego składowania.

4. **Logistic City Piotrków Distribution Center** – ponad 100 ha powierzchni, 450.000m<sup>2</sup> pod zabudowę. Projekt jest inwestycją długoterminową. Wartość nakładów inwestycyjnych szacowana jest na 500 mln zł. Dotychczas zrealizowano 4 hale o pow. 42 tys. m<sup>2</sup>, 6 tys. m<sup>2</sup>, 41 tys. m<sup>2</sup> i 41 tys. m<sup>2</sup>. Najemcy: międzynarodowa firma spedycyjna M&M Logistik (21 tys. m<sup>2</sup>), PPG – 2,5 tys. m<sup>2</sup>, Colep CCL Polska (11 tys. m<sup>2</sup>), największy europejski producent, wytwarzający na zamówienie innych firm, produkty do higieny osobistej, kosmetyki, produkty do pielęgnacji domu oraz produkty medyczne sprzedawane bez recepty, Erontrans – firma świadcząca usługi z zakresu transportu, spedycji i logistyki (6,5 tys. m<sup>2</sup>), Compania de Distribucion Integral Logista Polska Sp. z o.o. (12 tys. m<sup>2</sup>), Schlecker (8,2 tys. m<sup>2</sup>), JYSK Poland (24,4 tys. m<sup>2</sup>), Trans Południe S.A. – 27,3 tys. m<sup>2</sup>, KRONOPOL - producent płyt drewnopochodnych – 8,1 tys. m<sup>2</sup>.
5. **Park Logistyki i Biznesu Poland Central** – docelowo będzie to jeden z największych parków logistycznych w Europie Środkowo-Wschodniej, miejsce położenia około 1km od północnych granic miasta Piotrkowa Trybunalskiego na terenie Gminy Grabica, bezpośrednie sąsiedztwo drogi krajowej nr 91, w odległości ok. 1 km od drogi krajowej nr 8 i autostrady A1, obejmującego obszar 122 ha. Zrealizowane dwa magazyny. Najemcy: IKEA – 15,5 tys. m<sup>2</sup>, Erontrans – firma świadcząca usługi z zakresu transportu, spedycji i logistyki (6 tys. m<sup>2</sup>); Polski System Dystrybucji – firma spedycyjna, FM Logistic (35 tys. m<sup>2</sup>), Integer.pl - sortownia InPost (5 tys. m<sup>2</sup>). Projekt podzielony jest na kilka faz, a łączna powierzchnia magazynowa wyniesie ponad 500 tys. m<sup>2</sup>.
6. **Centrum Logistyczne „Kaufland”** – 27 ha powierzchni, 95 tys. m<sup>2</sup> pod zabudowę, 65 tys. palet. Miejsce położenia około 1km od zachodniej granicy miasta Piotrkowa Trybunalskiego, bezpośrednie sąsiedztwo drogi krajowej nr 8, w odległości ok. 1km węzeł komunikacyjny autostrady A1 z drogą krajową nr 8. Trwa budowa nowoczesnego magazynu wysokiego składowania, który będzie miał 37 metrów wysokości, 7 tys. m<sup>2</sup> pod zabudowę, pomieści 42 tys. palet.

#### **Ważniejsze firmy działające w mieście**

Przedstawicielami przemysłu maszynowego to firmy: **Grupa Famur** w skład której wchodzi - **Pioma Industry S.A.** i **Pioma Odlewnia, Pioma S.A., Haring Polska Sp. z o.o., Zakłady Sprzętu Mechanicznego „PZL – ZSM” S.A.** i **„MBL Poland” Sp. z o.o.**

Przemysł papierniczy to firma **EMERSON Polska Sp. z o.o.** największy w Europie producent papieru komputerowego oraz jeden z czołowych producentów formularzy z nadrukiem.

Przemysł szklarski, z bogatymi piotrkowskimi tradycjami - **Huta Szkła „FENIKS” Sp. z o.o.** i **Huta Szkła „FENIKS 2” Sp. z o.o.**

Firma **„POLANIK”**, działająca od 1966 roku, to producent i dostawca wysokiej klasy sprzętu sportowego, ponad 200 wyrobów w 16 grupach asortymentowych.

Przemysł spożywczy - piotrkowski browar **SULIMAR**.

Prężnie działają firmy zajmujące się ochroną mienia i utrzymaniem porządku - Przedsiębiorstwo Usługowe **„ROKA”**, **„INWEMER”**, **„MUSI”**, **„CZATA”**.

Na koniec 2010 roku w ewidencji działalności gospodarczej w Urzędzie Miasta wpisanych było 5.927 przedsiębiorców, co stanowi 101 % ilości podmiotów gospodarczych z 2009 roku.

Ilość przedsiębiorców wpisanych do ewidencji w 2010 roku – 730



Ilość przedsiębiorców wykreślonych z ewidencji w 2010 roku – 648

Przedsiębiorstwa zarejestrowane w ewidencji działalności gospodarczej:

Rodzaj działalności	2006	2007	2008	2009	2010
<b>RAZEM</b>	<b>5.803</b>	<b>5.591</b>	<b>5.791</b>	<b>5.845</b>	<b>5.927</b>

Podmioty gospodarcze zarejestrowane w rejestrze regon według sekcji PKD:

	2006	2007	2008	2009	2010
<b>RAZEM</b>	<b>7.441</b>	<b>7.393</b>	<b>7.206</b>	<b>7.109</b>	<b>7.461</b>

Źródło: Główny Urząd Statystyczny w Łodzi

**Ważniejsze inwestycje prywatne:**

**Hotel VESTIL** – ul. Armii Krajowej:



**Galeria handlowo - usługowa „Areszt”** - ul. Wojska Polskiego – w trakcie realizacji:



**Centrum Idei Ku Demokracji** – ul. Rycerska 3, teren klasztoru Panien Dominikanek – w trakcie realizacji



### III.2 LOKALNY RYNEK PRACY

W roku 2010 na terenie Piotrkowa Trybunalskiego zgłoszono 2.963 oferty pracy, podjęto pracę 2.590 osób.

<b>Poziom bezrobocia</b>		<b>Ogółem</b>	<b>Kobiety</b>
Liczba zgłoszonych ofert pracy		2963	x
Liczba bezrobotnych (stan na dzień 31.12.2010r)		4016	2099
Liczba wyłączonych z ewidencji w 2010 roku		6013	2978
Liczba osób, które podjęły pracę w 2010 roku		2590	1283
Liczba zarejestrowanych po raz pierwszy w 2010 roku		1008	508
<b>Struktura bezrobocia</b>		<b>Ogółem</b>	<b>Kobiety</b>
Wiek	18-24	633	355
	25-34	1202	706
	35-44	790	412
	45-54	894	466
	55-59	412	160
	60-64	85	-
Wykształcenie	Wyższe	485	334
	policealne i średnie zawodowe	817	445
	średnie ogólnokształcące	514	347
	zasadnicze zawodowe	869	337
	gimnazjalne i poniżej	1331	636

Staż pracy	do 1 roku	637	384
	1-5	936	475
	5-10	608	306
	10-20	732	384
	20-30	468	215
	30lat i więcej	177	51
	bez stażu	458	284
Z czego z listy bezrobotnych ogółem – wg czasu pozostawania bez pracy w miesiącach	do 1	410	185
	1-3	856	439
	3-6	719	402
	6-12	929	477
	12-24	680	364
	powyżej 24	422	232

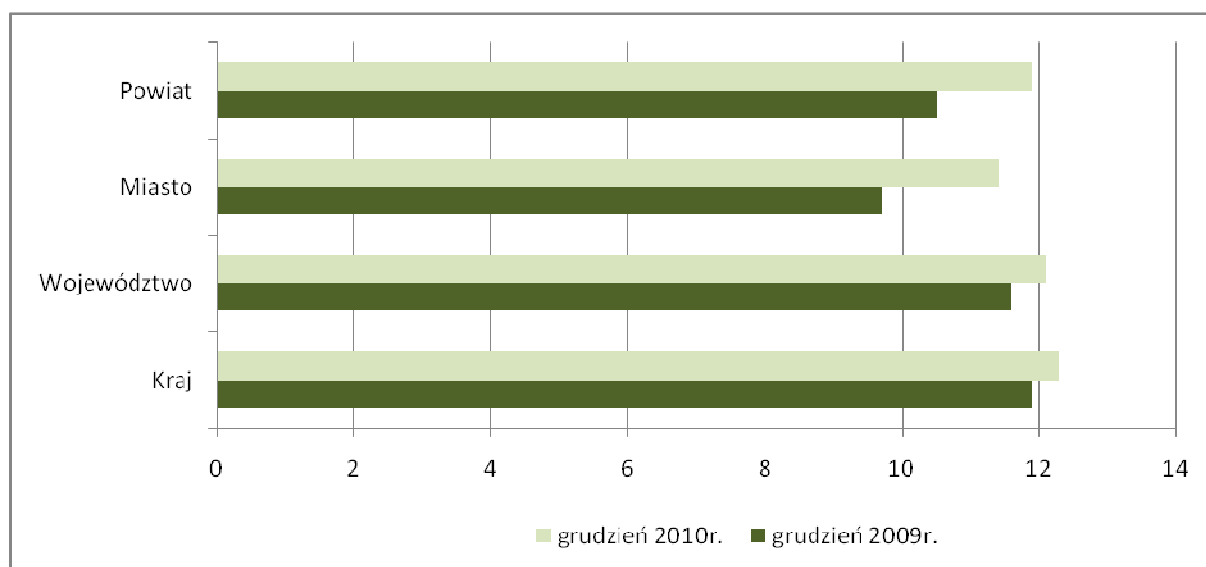
Wybrane kategorie bezrobotnych stan ba 31.XII.2010r.	Ogółem		Kobiety	
	BZ	PP	BZ	PP
Osoby w okresie do 12 miesięcy od dnia ukończenia nauki	217	1	126	1
Do 25 roku życia	633	9	355	6
Które ukończyły szkołę wyższą do 27 roku życia	72	1	49	1
Niepełnosprawni	440	160	241	72
Z prawem do zasiłku	634	X	312	X

Poradnictwo zawodowe na dzień 31. XII.2010 r.		Ogółem	Kobiety
Liczba osób objęta poradnictwem zawodowym	poradnictwo indywidualne	1127	632
	poradnictwo grupowe	46	34
	sala informacji zawodowej	68	41
<b>Razem</b>		<b>1241</b>	<b>707</b>

W roku 2010 stopa bezrobocia kształtowała się następująco:

	KRAJ	WOJEWÓDZTWO	MIASTO	POWIAT
styczeń	12,7	12,5	10,4	11,5
luty	13,0	12,8	10,7	11,7
marzec	12,9	12,7	10,9	12,0
kwiecień	12,3	12,2	10,6	11,2
maj	11,9	11,9	10,6	11,0
czerwiec	11,6	11,6	10,5	10,9
lipiec	11,4	11,4	10,4	10,9
sierpień	11,3	11,2	10,3	10,6
wrzesień	11,5	11,4	10,8	10,8
październik	11,5	11,4	10,8	10,9
listopad	11,7	11,6	10,9	11,2
grudzień	12,3	12,1	11,4	11,9





miasto	2010											
	I	II	III	IV	V	VI	VII	VIII	IX	X	XI	XII
Piotrków Trybunalski	10,4	10,7	10,9	10,6	10,6	10,5	10,4	10,3	10,8	10,8	10,9	11,4
Bełchatów	11,4	11,7	11,5	10,9	10,3	9,7	9,8	9,6	9,6	13,8	9,9	10,4
Tomaszów Mazowiecki	18,1	18,1	18,0	17,4	16,9	16,2	16,1	15,9	16,3	16,5	16,6	17,6
Opoczno	17,0	17,4	17,8	17,3	16,9	15,7	14,8	14,1	14,0	12,3	13,4	14,2

## **IV. EKOLOGIA I ROZWÓJ PRZESTRZENNY**

### **IV.1. STAN CZYSTOŚCI ŚRODOWISKA**

#### **IV.1.1. Emisja zanieczyszczeń do środowiska**

##### **1 Emisja zanieczyszczeń do powietrza**

W roku 2010 z większych punktowych źródeł zanieczyszczenia powietrza na terenie Piotrkowa Tryb., zewidencjonowanych przez WIOŚ, wyemitowane zostało ok. 440 Mg dwutlenku siarki, 190 Mg dwutlenku azotu, 150 Mg tlenku węgla i 185 Mg pyłu.

W powyższej emisji bardzo istotny udział miały, pracujące na bazie węgla kamiennego, ciepłownie MZGK przy ul. Rolniczej i Orlej: ok. 92% w przypadku SO<sub>2</sub>, 85% w przypadku NO<sub>2</sub>, 76% w przypadku pyłu i 51% w przypadku CO. Emisja z ciepłowni była wyższa niż w roku 2009, głównie w odniesieniu do SO<sub>2</sub> – o ok. 20%, co było związane z wyłączeniem systemu odsiarczania spalin w ciepłowni przy ul. Rolniczej. Wyższy niż w roku poprzednim był także udział obydwu ciepłowni w sumarycznej emisji punktowej z terenu miasta; nie funkcjonowała już bowiem kotłownia węglowa Spółki COMEX przy ul. Sulejowskiej stanowiąca w poprzednich latach trzecie co wielkości zorganizowane źródło zanieczyszczenia powietrza w mieście (zainstalowano kotły gazowe, co zdecydowanie obniżyło emisję wszystkich omawianych zanieczyszczeń).

Najistotniejszym problemem w mieście jest tzw. „niska emisja” – zanieczyszczenie powietrza w wyniku indywidualnego ogrzewania budynków mieszkalnych, często paliwem złej jakości oraz emisja komunikacyjna – ze środków transportu.

##### **2. Emisja zanieczyszczeń do wód powierzchniowych**

W roku 2010 z terenu Piotrkowa Tryb. odprowadzono do wód powierzchniowych 5744,6 tys. m<sup>3</sup> ścieków. Były to przede wszystkim ścieki z Oczyszczalni Miejskiej – 5669,4 tys. m<sup>3</sup>, odprowadzane do Moszczanki – dopływu Wolbórki.

#### **IV.1.2 Stan środowiska według badań monitoringowych**

Badania jakości powietrza prowadzone w 2010 roku przez WIOŚ w Łodzi na terenie Piotrkowa Tryb. obejmowały:

- ciągłe (automatyczne) pomiary stężeń dwutlenku siarki, tlenku i dwutlenku azotu, tlenku węgla, pyłu zawieszonego PM<sub>10</sub> i ozonu troposferycznego przy ul. Krakowskie Przedmieście 13,
- pomiary 24-godzinne stężenia pyłu zawieszonego PM<sub>10</sub> i PM<sub>2,5</sub> przy ul. Sienkiewicza 16
- pomiary wskaźnikowe stężeń dwutlenku siarki i dwutlenku azotu w 17 punktach pasywnego poboru prób (ekspozycja miesięczna) zlokalizowanych przy następujących ulicach/ skrzyżowaniach: Włókiennicza 14, Sulejowska/Różana, Zamkowa/Pl. Czarnieckiego, Słowackiego przy Dąbrowskiego, Wojska Polskiego – rejon wiaduktu kolejowego, Wąska 10, Jaworowa/Jasna, Kostromska 53, Armii Krajowej/Sikorskiego, Tuwima 7, 18-go Stycznia, Roosevelta przy Towarowej, Przemysłowa (rejon huty Feniks), Wolborska/Składowskiej – Curie, Wschodnia 75, Komunalna (rejon autostrady A1), Wojska Polskiego 279 (rejon autostrady A1).

### **Ciągłe pomiary przy ul. Krakowskie Przedmieście** wykazały, że

- Stężenia **dwutlenku siarki** – zarówno 1-godzinne jak i 24-godzinne nie przekraczały obowiązujących ze względu na zdrowie ludzi poziomów dopuszczalnych; maksymalne zmierzone wartości  $S_1$  i  $S_{24}$  stanowiły ok. 51% odpowiednich norm. Średni poziom stężenia  $SO_2$  w roku 2010 wynosił w tym punkcie  $11,7 \mu\text{g}/\text{m}^3$ .
- 1-godzinne stężenia **dwutlenku azotu** również kształtowały się poniżej poziomu dopuszczalnego, jednak najwyższe zmierzone stężenie (w kwietniu) dochodziło już do 84% normy  $D_1$ . Stężenie średnioroczne  $NO_2$  wynosiło  $28,5 \mu\text{g}/\text{m}^3$ , co stanowiło 71% wartości dopuszczalnej.
- 24-godzinne stężenia **pyłu zawieszonego PM10** przekraczały poziom dopuszczalny 81 razy w ciągu roku przy dozwolonych 35 przekroczeniach. Przekroczenia notowano w okresie chłodnym: od stycznia do pierwszych dni kwietnia oraz od końca września do grudnia. Najwyższe stężenia i najwięcej przekroczeń  $D_{24}$  zarejestrowano w wyjątkowo mroźnym i śnieżnym miesiącu grudniu. Stężenie średnioroczne osiągnęło w tym punkcie  $40 \mu\text{g}/\text{m}^3$ ; jest to graniczna wartość rocznego poziomu dopuszczalnego ustalonego ze względu na zdrowie ludzi.
- 8-godzinne stężenia **tlenku węgla** były niższe od wartości dopuszczalnej; najwyższe zmierzone  $S_8$  stanowiło niecałe 50% poziomu  $D_8$ . Średnioroczny poziom stężenia CO w tym punkcie wynosił  $679 \mu\text{g}/\text{m}^3$ .
- 8-godzinne stężenia **ozonu troposferycznego** przekraczały poziom docelowy ze względu na ochronę zdrowia ludzi wynoszący  $120 \mu\text{g}/\text{m}^3$  przez 14 dni w roku (dopuszczalna częstość przekroczeń wynosi 25). Najwięcej dni z przekroczeniami występowało w najcieplejszym miesiącu roku – lipcu.

### **Pomiary manualne 24-godzinnych stężeń pyłu PM10 i PM2 przy ul. Sienkiewicza**

wykonywane były z przerwami ze względu na awarie poborników - brakuje głównie danych z pierwszego kwartału roku. Uzyskane wyniki wskazały jednak, że stężenia pyłu PM10 w tym punkcie, podobnie jak w punkcie przy ul. Krakowskie Przedmieście przekraczały  $D_{24}$  z częstością wyższą od dozwolonej. Średni udział pyłu PM2,5 w pyle PM10 w okresie badawczym wynosił ok. 60%.

### **Pomiary wskaźnikowe prowadzone metodą pasywnego poboru prób wykazały, że:**

- Roczny poziom stężeń **dwutlenku siarki** kształtował się od  $9,4$  do  $18,3 \mu\text{g}/\text{m}^3$ . Najwyższą wartość stwierdzono w punkcie przy ul. Zamkowej (rejon Pl. Czarnieckiego); niewiele niższą - przy ul. Włókienniczej. Stężenia dwutlenku siarki charakteryzowały się bardzo dużą zmiennością sezonową; w okresie chłodnym (I – III i X – XII) były 4 - 8-krotnie wyższe niż w okresie ciepłym (IV – IX), co świadczy o dużym udziale indywidualnych źródeł grzewczych w zanieczyszczeniu powietrza omawianą substancją.
- Roczny poziom stężeń **dwutlenku azotu** wahał się od  $19,7$  do  $37,8 \mu\text{g}/\text{m}^3$  (wartość dopuszczalna ze względu na ochronę zdrowia wynosi  $40 \mu\text{g}/\text{m}^3$ ). Najwyższe stężenia występowały przy skrzyżowaniu ulic Słowackiego i Dąbrowskiego. Nieco niższe w rejonie wiaduktu kolejowego przy ul. Wojska Polskiego oraz w rejonie skrzyżowania ul. Wolborskiej z ul. Skłodowskiej - Curie. Zmienność sezonowa stężeń  $NO_2$  była znacznie słabsza niż w przypadku  $SO_2$ ; w okresie chłodnym były one najwyżej 2-krotnie wyższe niż w okresie ciepłym. Sytuacja taka świadczy o wysokim udziale środków transportu w zanieczyszczeniu powietrza w mieście tlenkami azotu. Poziom tego zanieczyszczenia od roku 2004 wykazuje systematyczny wzrost.

Podsumowując wyniki badań z terenu Piotrkowa Tryb. należy stwierdzić, że jakość powietrza jest najgorsza w centralnej, gęsto zabudowanej i słabo przewietrzanej części miasta, charakteryzującej się również intensywnym ruchem samochodowym, w tym komunikacji miejskiej. Najwyższe kumulacje zanieczyszczeń notuje się w okresie zimowym, w godzinach późnopopołudniowych i wieczornych oraz w godzinach porannego szczytu komunikacyjnego. Największym problemem na tym terenie są przekroczenia dopuszczalnej wartości 24-godzinnych stężeń pyłu drobnego - PM10 spowodowane głównie emisją tego zanieczyszczenia z indywidualnie ogrzewanych budynków, a także ze środków transportu, co zostało stwierdzone na podstawie obliczeń modelowych dla poszczególnych grup emisji. Niepokojące jest także, zbliżające się już do granicy wartości dopuszczalnej, zanieczyszczenie powietrza dwutlenkiem azotu, którego głównym źródłem emisji jest transport drogowy.

### **Odczyn opadów atmosferycznych**

W 2010 roku w punkcie przy ul. Bawełnianej 18 pobrano 94 próby opadów, z czego w 61 (powyżej 1,5 mm) oznaczono odczyn. Zdecydowana większość badanych prób – 79% posiadała odczyn obojętny (pH 6,1 – 7,0); 10% - odczyn lekko kwaśny (naturalny dla opadów), 8% - odczyn kwaśny (pH < 5,6), a pozostałe 3% odczyn zasadowy (pH > 7,0).

### **Jakość wód powierzchniowych**

Klasyfikację jakości wód Strawy i jej dopływów (m.in. Wierzejki) przeprowadzono na podstawie wyników uzyskanych w punkcie leżącym poza miastem, tj. w ppk. Strawa - Przyglów, przyjmując ten punkt za reprezentatywny dla całej jednolitej części wód (JCW) o nazwie Strawa. Stan ekologiczny wód określono wstępnie jako umiarkowany - klasa III. Klasa ta może ewentualnie ulec pogorszeniu po uwzględnieniu wyników badań elementów biologicznych, które są w trakcie opracowywania. Stan chemiczny tej JCW, oceniony w oparciu o badane substancje szczególnie szkodliwe dla środowiska wodnego, określono jako dobry.

### **Najbardziej uciążliwe zakłady na terenie miasta Piotrkowa Trybunalskiego**

Według rejestru prowadzonego przez WIOŚ, na terenie miasta w 2010 roku funkcjonowały cztery instalacje posiadające pozwolenie zintegrowane – potencjalnie najbardziej uciążliwe zakłady:

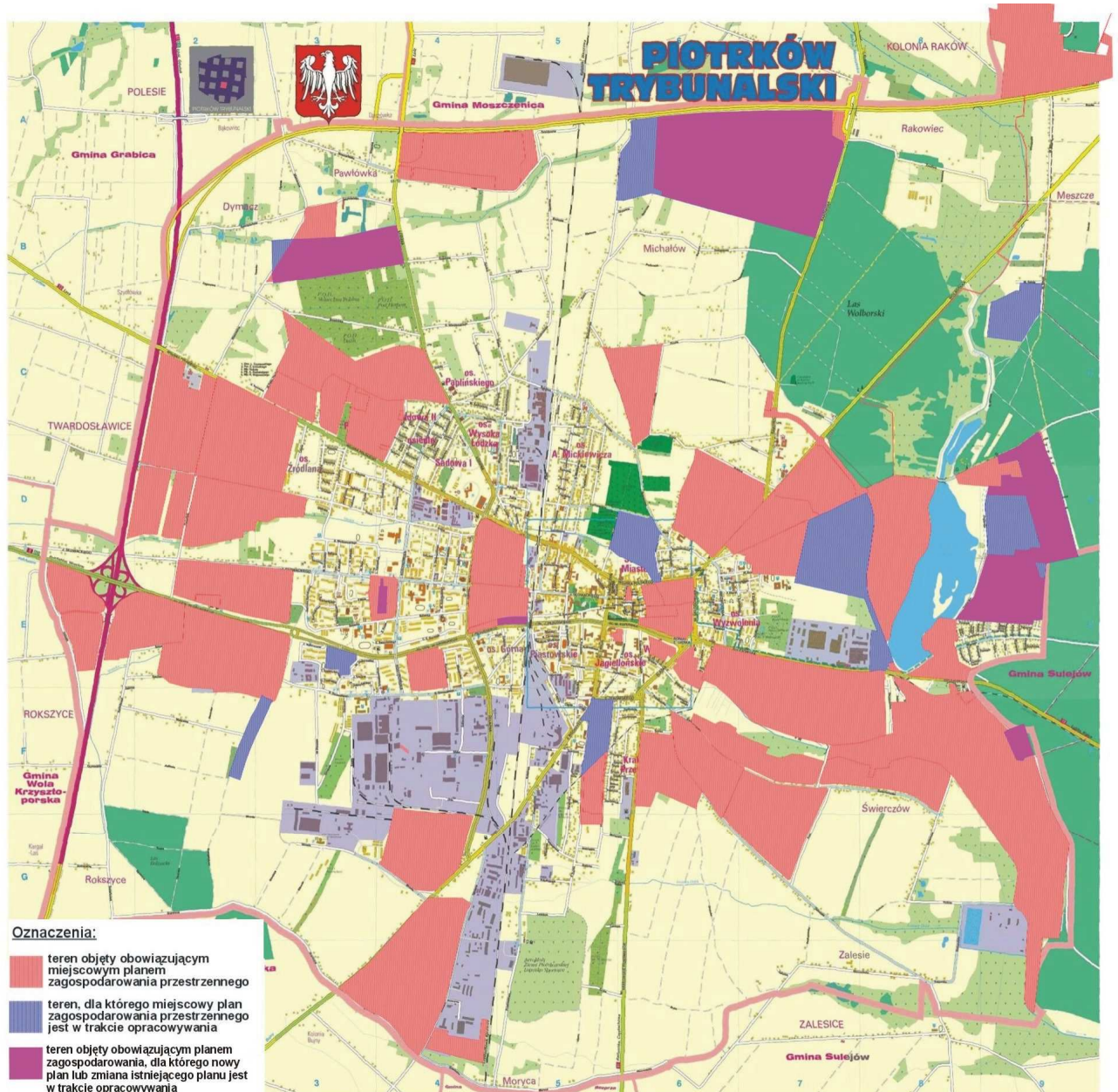
- MZGK Sp. z o.o. w Piotrkowie Tryb., Ciepłownia C-1 ul. Orla 1,
- MZGK Sp. z o.o. w Piotrkowie Tryb., Ciepłownia C-2 ul. Rolnicza 75,
- PIOMA – Odlewnia Sp. z o.o. w Piotrkowie Tryb. ul. Dmowskiego 38,
- Huta Szkła „Feniks” Sylwester Renasik, Piotrków Tryb. ul. Przemysłowa 31.

W roku 2010 w instalacjach tych nie prowadzono planowych kontroli.

W wyniku kontroli interwencyjnej przeprowadzonej w „BARWIL” Usługi Galwaniczne s.c. w Piotrkowie Tryb. przy ul. Mireckiego 23, stwierdzono, że instalacja wymaga uzyskania pozwolenia zintegrowanego. Z uwagi na brak tego pozwolenia WIOŚ wydał decyzję o wstrzymaniu użytkowania zakładu.

## IV.2 UKŁAD FUNKCJONALNO - PRZESTRZENNY GMINY

Obszary objęte obowiązującymi miejscowymi planami zagospodarowania przestrzennego, z wyłączeniem lasów i terenów rolnych i innych (lotnisko, wody, tereny komunikacyjne) stanowią około 35,9% powierzchni miasta Piotrkowa Trybunalskiego. Wskaźnik objęcia planami powierzchni miasta w granicach administracyjnych. -około 22,5%



Uchwały w sprawie uchwalenia planów miejscowych:

1. uchwała nr LI/834/10 z dnia 26 maja 2010 r. w sprawie uchwalenia miejscowego planu zagospodarowania przestrzennego w rejonie ulic: Wierzejskiej i Obwodnicy Miejskiej (Dz. Urz. Woj. Łódzkiego z dnia 30 czerwca 2010 r. nr 192, poz. 1553);
2. uchwała nr LIV/889/10 z dnia 25 sierpnia 2010 r. w sprawie uchwalenia miejscowego planu zagospodarowania przestrzennego terenów w rejonie ulicy Energetyków (Dz. Urz. Woj. Łódzkiego z dnia 5 października 2010 r. nr 286, poz. 2344).

Uchwały w sprawie przystąpienia do sporządzenia miejscowych planów zagospodarowania przestrzennego:

1. uchwała nr LIV/891/10 z dnia 25 sierpnia 2010 r. w sprawie przystąpienia do sporządzenia zmiany fragmentu miejscowego planu zagospodarowania przestrzennego w rejonie ulic: Krakowskie Przedmieście, Krótkiej, Zalesickiej i Grabskiej w Piotrkowie Trybunalskim, zatwierdzonego Uchwałą Nr XII/197/07 Rady Miasta Piotrkowa Trybunalskiego z dnia 29 sierpnia 2007 roku;
2. uchwała nr LIV/892/10 z dnia 25 sierpnia 2010 r. w sprawie przystąpienia do sporządzenia zmiany fragmentu miejscowego planu zagospodarowania przestrzennego w rejonie ulic: Jerozolimskiej, Poleśnej, Rakowskiej, Wolborskiej i Geodezyjnej w Piotrkowie Trybunalskim, zatwierdzonego Uchwałą Nr XXII/367/08 Rady Miasta Piotrkowa Trybunalskiego z dnia 28 kwietnia 2008 r.;
3. uchwała nr LIV/893/10 z dnia 25 sierpnia 2010 r. w sprawie przystąpienia do sporządzenia zmiany fragmentu miejscowego planu zagospodarowania przestrzennego w Piotrkowie Trybunalskim, obejmującego obszar zawarty pomiędzy: ulicą Świerczowską od nr 1 do nr 63, ulicą Zalesicką od nr 2 do nr 66, ulicą Przedborską – nieruchomości o nr 27, 34 i 36, zatwierdzonego Uchwałą Nr XLIV/770/05 Rady Miasta w Piotrkowie Trybunalskim z dnia 21 grudnia 2005 roku;
4. uchwała nr LVI/924/10 z dnia 27 października 2010 r. w sprawie przystąpienia do sporządzenia miejscowego planu zagospodarowania przestrzennego w rejonie ulic: Cmentarnej, Partyzantów, Krzywej i rzeki Strawy
5. uchwała nr LVI/925/10 z dnia 27 października 2010 r. w sprawie przystąpienia do sporządzenia zmiany fragmentu miejscowego planu zagospodarowania przestrzennego w Piotrkowie Trybunalskim, obejmującego obszar zawarty pomiędzy ulicami: Wolborską, Podleśną, Wierzejską oraz projektowaną Z1/2 określoną miejscowym ogólnym planem zagospodarowania przestrzennego miasta Piotrkowa Trybunalskiego, zatwierdzonego Uchwałą Nr XLII/736/05 Rady Miasta w Piotrkowie Trybunalskim z dnia 9 listopada 2005 roku










Zagospodarowanie przestrzenne gminy jest kształtowane również w drodze wydawanych decyzji administracyjnych w zakresie lokalizacji inwestycji celu publicznego i ustalania warunków zabudowy.

W roku 2010 wydano 37 decyzji w sprawie lokalizacji inwestycji celu publicznego oraz 237 decyzji w sprawie określenia warunków zabudowy.










# V. PROJEKTY WSPÓLFINANSOWANE ŚRODKAMI UNII EUROPEJSKIEJ

## WYKAZ PROJEKTÓW, KTÓRE UZYSKAŁY DOFINANSOWANIE Z UE W LATACH 2007-2010

Stan na dzień  
18.01.2011

	Nazwa projektu	Wartość ogółem (mln zł)	Wartość dofinansowania (mln zł)	Źródło finansowania	Realizacja	Razem dofinansowanie w latach (mln zł)	Data podpisania umowy	Ne umowy	Status projektu/ Uwagi
 ZPORR Zintegrowany Program Operacyjny Rozwoju Regionalnego	Nowa szansa dla Żaka II	0,05	0,05	2.2.2. ZPORR	2006-2007	1,97	13.02.2007	Z/2.10/II/2.2.2./1S/06	Zakończony/ partner projektu
 ZPORR Zintegrowany Program Operacyjny Rozwoju Regionalnego	ŻACZEK III – program finansowego wsparcia młodzieży z terenów wiejskich	1,92	1,92	2.2.1. ZPORR	2006-2007		13.02.2007	Z/.10/II/2.2.1/16U/06	Zakończony
 ZPORR Zintegrowany Program Operacyjny Rozwoju Regionalnego	Rewitalizacja Starego Miasta w Piotrkowie Trybunalskim – etap I	6,99	1,76	3.3.1. ZPORR	2007-2008	3,79	18.01.2008	2/2006	Zakończony
 ZPORR Zintegrowany Program Operacyjny Rozwoju Regionalnego	E - Urząd w Piotrkowie Trybunalskim	2,96	2,04	1.5 ZPORR	2005-2008		15.02.2008	Z/2.10/I/1.5/421/04/U/356/08	Zakończony
 PROGRAM REGIONALNY NARODOWA STRATEGIA WSPÓRNOŚCI	Infrastruktura Regionalnego Systemu Informacji Przestrzennej Województwa Łódzkiego- część dotycząca Miasta Piotrków Trybunalski	3,36	2,20	IPI RPO	2008-2010	196,73	12.08.2009	uchwała ZWŁ 1301/09	W trakcie realizacji/ partner projektu
 PROGRAM REGIONALNY NARODOWA STRATEGIA WSPÓRNOŚCI	Trakt Wielu Kultur - rozwój potencjału turystycznego Miasta poprzez rewitalizację zabytkowych obszarów Piotrkowa Trybunalskiego	22,50	16,37	IPI RPO	2007-2011		20.11.2009	UDA-RPLD.06.01.00-00-005/09-00	W trakcie realizacji/ projekt kluczowy Nr IPI/54/2007
 PROGRAM REGIONALNY NARODOWA STRATEGIA WSPÓRNOŚCI	Poprawa dostępności do krajowej sieci dróg (nr 1,8,12,91) poprzez rozbudowę ul.Łódzkiej w Piotrkowie Trybunalskim	13,40	10,10	I.1 RPO	2009-2010		18.06.2009	UDA-RPLD.01.01.00-00-025/09-00	Zakończony
 PROGRAM REGIONALNY NARODOWA STRATEGIA WSPÓRNOŚCI	Rozwój bazy edukacyjnej poprzez budowę sali sportowej przy ZSP Nr 4 w Piotrkowie Trybunalskim	9,90	8,41	5.3. RPO	2008-2010		20.05.2009	UDA-RPLD-05-03-00-00-033/08-00	Zakończony
 INFRASTRUKTURA I ŚRODOWISKO NARODOWA STRATEGIA WSPÓRNOŚCI	Modernizacja i rozbudowa oczyszczalni ścieków w Piotrkowie Trybunalskim	275,76	159,45	IPI POIŚ	2003-2015		02.11.2009	POIS.01.01.00-00-003/07	W trakcie realizacji



 KAPITAŁ LUDZKI NARODOWA STRATEGIA SPÓJNOŚCI	Zajęcia terapeutyczno - wspomagające dla niepełnosprawnych uczniów z piotrkowskich szkół podstawowych	0,20	0,20	9.1.2. POKL	2009-2010		27.11.2009	UDA-POKL.09.01.02-10-089/09-00	W trakcie realizacji
 KAPITAŁ LUDZKI NARODOWA STRATEGIA SPÓJNOŚCI	ZDOBYWAM ŚWIAT - kompleksowe zajęcia wyrównawcze i wspierające rozwój uczniów klas IV i V piotrkowskich szkół podstawowych	0,58	0,58	9.1.2. POKL	2010-2011	3,04	06.08.2010	UDA-POKL.09.01.02-10-374/09-00	W trakcie realizacji
 KAPITAŁ LUDZKI NARODOWA STRATEGIA SPÓJNOŚCI	Kompleksowe zajęcia wyrównawcze dla uczniów piotrkowskich szkół gimnazjalnych	0,34	0,34	9.1.2. POKL	2010-2011		06.08.2010	UDA-POKL.09.01.02-10-378/09-00	W trakcie realizacji
 PROGRAM REGIONALNY NARODOWA STRATEGIA SPÓJNOŚCI	Rekultywacja składowiska odpadów w Dołach Brzeskich	2,52	0,96	II.2 RPOWL	2009-2014		30.11.2010	UDA-RPLD.02.02.00-00-011/10-00	W trakcie realizacji
 PROGRAM REGIONALNY NARODOWA STRATEGIA SPÓJNOŚCI	Piotrkowska platforma e-learningowa	1,37	1,16	IV.2RPOWL	2010-2011		09.12.2010	UDA-RPLD.04.02.00-00-010/10-00	W trakcie realizacji
 INFRASTRUKTURA I ŚRODOWISKO NARODOWA STRATEGIA SPÓJNOŚCI	„Poprawa bezpieczeństwa ruchu drogowego w ciągu drogi krajowej nr 91 w Piotrkowie Trybunalskim poprzez: a. budowę ronda u zbiegu ulic: Wolborska, Rzemieślnicza, Wierzejska, Wyzwolenia b. rozbudowę skrzyżowania ulic: Krakowskie Przedmieście, Żeromskiego, Przedborska, Śląska”	9,47	7,29	8.1 POIIS	2010-2012				Zakwalifikowany do dofinansowania
	<b>Razem:</b>	<b>351,32</b>	<b>212,82</b>				<b>205,533</b>		
 PROGRAM REGIONALNY NARODOWA STRATEGIA SPÓJNOŚCI	Trakt Wielu Kultur - rozwój potencjału turystycznego Miasta poprzez rewitalizację zabytkowych obszarów Piotrkowa Trybunalskiego - etap II	22,00	18,65	IPI RPO	2007-2011				Pozytywna ocena formalna i merytoryczna; projekt na 2 miejscu listy rezerwowej
 PROGRAM REGIONALNY NARODOWA STRATEGIA SPÓJNOŚCI	Poprawa dostępności do krajowej sieci dróg (Nr 1,8,12,91) - etap II - przebudowa ul. Wojska Polskiego w Piotrkowie Trybunalskim	22,7	17,8	IPI RPO	2011-2014				W trakcie oceny - trwają konsultacje społeczne
 INFRASTRUKTURA I ŚRODOWISKO NARODOWA STRATEGIA SPÓJNOŚCI	Przedszkole - tu zaczyna się lepsza przyszłość	0,60	0,60	9.1.1 PO KL	2011-2013				Pozytywna ocena formalna i merytoryczna; projekt na 8 miejscu listy rezerwowej
	<b>Razem:</b>	<b>45,30</b>	<b>37,05</b>						

Źródło: Biuro Partnerstwa i Funduszy



## **MATERIAŁY DO PUBLIKACJI ZOSTAŁY PRZEKAZANE PRZEZ:**

1. Komórki organizacyjne Urzędu Miasta:
  - Biuro Inwestycji i Remontów
  - Referat Ochrony Środowiska i Rolnictwa
  - Biuro Partnerstwa i Funduszy
  - Referat Architektury i Budownictwa
  - Biuro Inżyniera Miasta
  - Referat Spraw Obywatelskich
  - Referat Ewidencji Ludności
  - Referat Kultury, Sportu i Promocji Miasta
  - Referat Edukacji
  - Referat Budżetu i Analiz Finansowych
  - Referat Administracji i Majątku
  - Biuro Rady Miasta
  - Pełnomocnika Prezydenta Miasta ds. Profilaktyki i Rozwiązania Problemów Alkoholowych, Zdrowia i Pomocy Społecznej
2. Komendę Miejską Policji
3. Komendę Miejską Państwowej Straży Pożarnej
4. Straż Miejską
5. Miejski Zakład Gospodarki Komunalnej Sp. z o.o.
6. Piotrkowskie Wodociągi i Kanalizacja Sp. z o.o.
7. Miejski Ośrodek Pomocy Rodzinie
8. Pracownię Planowania Przestrzennego
9. Miejski Zarząd Dróg i Komunikacji
10. Towarzystwo Budownictwa Społecznego Sp. z o.o.
11. Piotrkowską Spółdzielnię Mieszkaniową
12. Spółdzielnię Mieszkaniową im. J. Słowackiego
13. Spółdzielnię Mieszkaniową „Karusia”
14. Spółdzielnię Mieszkaniową „Barbórka”
15. Zakład Energetyczny Łódź Teren S.A. Rejon Energetyczny Piotrków Trybunalski
16. Mazowiecką Spółkę Gazownictwa Sp. z o.o. w Warszawie – oddział Gazownia Łódzka – Rejon Gazowniczy Piotrków Trybunalski – Rozdzielnia Gazu
17. Wojewódzki Inspektorat Ochrony Środowiska w Łodzi Delegatura w Piotrkowie Trybunalskim
18. Uniwersytet Humanistyczno – Przyrodniczy J. Kochanowskiego w Kielcach Filia w Piotrkowie Trybunalskim

19. Akademię Humanistyczno – Ekonomiczną w Łodzi, Zamiejscowy Ośrodek Dydaktyczny w Piotrkowie Trybunalskim
20. Wydział Zamiejscowy Wyższej Szkoły Kupieckiej
21. Wyższą Szkołę Handlową w Piotrkowie Trybunalskim
22. Łódzki oddział Wojewódzkiego Narodowego Funduszu Zdrowia
23. Polskie Towarzystwo Turystyczno - Krajoznawcze
24. Polskie Towarzystwo Schronisk Młodzieżowych Oddział Terenowy w Piotrkowie Trybunalskim
25. Powiatowy Urząd Pracy
26. Powiatowy Inspektorat Nadzoru Budowlanego
27. Wojewódzki Ośrodek Doskonalenia Nauczycieli

**Biuro Planowania Rozwoju Miasta  
ul. Szkolna 28  
97-300 Piotrków Trybunalski**

**tel. +48 44 732 18 32**

**fax. + 48 44 732 46 94**

**e-mail: [k.szymanska@piotrkow.pl](mailto:k.szymanska@piotrkow.pl)**

**tel. +48 44 732 18 75**

**e-mail: [obsługa.inwestorow@piotrkow.pl](mailto:obsługa.inwestorow@piotrkow.pl)**