

RAPORT

O STANIE MIASTA

PIOTRKOWA TRYBUNALSKIEGO

2012



BIURO PLANOWANIA ROZWOJU MIASTA
URZĄD MIASTA PIOTRKOWA TRYBUNALSKIEGO

Marzec 2013 r.

SPIS TREŚCI

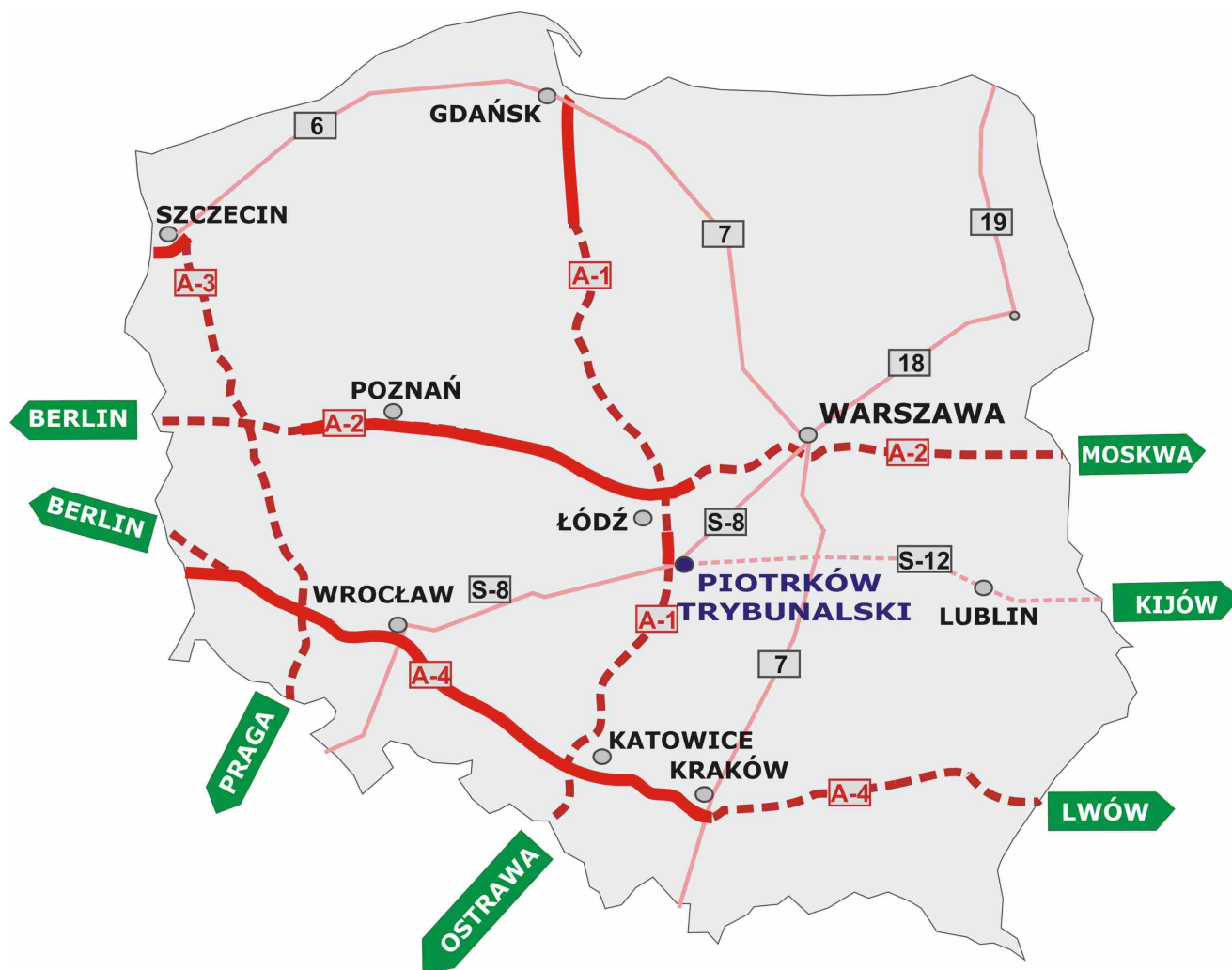
- I. Informacje wstępne
 - I.1. Uwarunkowania lokalizacyjne miasta
 - II.2. Zarządzanie miastem
- II. Społeczeństwo
 - II.1. Demografia
 - II.2. Walory miejsca zamieszkania
 - II.2.1. Sytuacja mieszkaniowa
 - II.2.2 Stan bezpieczeństwa publicznego
 - II.2.3 Wartości środowiskowe i kulturowe
 - II.3. Infrastruktura techniczna
 - II.4. Lokalny transport zbiorowy
 - II.5. Ochrona zdrowia i opieka społeczna
 - II.6. System edukacyjny
 - II.7. Budżet miasta
 - II.7.1. Struktura dochodów budżetowych
 - II.7.2. Wydatki budżetu gminy
- III. Gospodarka
 - III.1. Charakterystyka lokalnego sektora gospodarczego
 - III.2. Lokalny rynek pracy
- IV. Ekologia i rozwój przestrzenny
 - IV.1. Stan czystości środowiska
 - IV.1.1 Emisja zanieczyszczeń do środowiska
 - IV.1.2 Stan środowiska według badań monitoringowych
 - IV.2. Układ funkcjonalno – przestrzenny gminy
- V. Projekty współfinansowane środkami Unii Europejskiej

I. INFORMACJE WSTĘPNE

I.1 UWARUNKOWANIA LOKALIZACYNE MIASTA

Piotrków Trybunalski jest miastem na prawach powiatu. Leży w centralnej Polsce, w województwie łódzkim. Jego powierzchnia wynosi 67,25 km². Zamieszkuje tu 76.886 osób. Największym atutem Piotrkowa Trybunalskiego jest korzystne położenie w centrum kraju, przy usytuowanej wzdłuż zachodniej granicy miasta autostradzie A-1 oraz skrzyżowaniu ważnych dróg krajowych i międzynarodowych. Dzięki tym połączeniom oraz przebiegającej przez Piotrków Trybunalski, jednej z najważniejszych w Polsce, linii kolejowej – miasto stało się idealnym miejscem dla inwestycji. Oprócz połączeń drogowych i kolejowych atrakcyjność inwestycyjną miasta zwiększa wykorzystywane przez przedsiębiorców lokalne lotnisko z 1000-metrowym betonowym pasem startowym dla samolotów kategorii dyspozycyjnej.

Duży wpływ na atrakcyjność inwestycyjną miasta ma kadra, przygotowana i wykształcona. W 5 uczelniach wyższych, które specjalizują się m.in. w kierunkach filologicznych, ekonomicznych, administracyjnych studiuje około 3.986 studentów.



I.2 ZARZĄDZANIE MIASTEM

WŁADZE MIASTA:

Prezydentem Piotrkowa Trybunalskiego jest:

Krzysztof Chojniak e-mail: k.chojniak@piotrkow.pl

Wiceprezydenci to:

Andrzej Kacperek, e-mail: a.kacperek@piotrkow.pl

Adam Karzewnik, e-mail: a.karzewnik@piotrkow.pl

Stanowisko Skarbnika pełni **Wiesława Łuczak**, e-mail: w.luczak@piotrkow.pl,

Sekretarzem jest **Bogdan Munik**, e-mail: b.munik@piotrkow.pl.

RADA MIASTA:

I. Skład Rady Miasta Piotrkowa Trybunalskiego kadencji 2010-2014 przedstawia się następująco (na dzień 30.03.2013r.):

1. Banaszek Paweł
2. Błaszczński Marian – Przewodniczący Rady Miasta
3. Brylski Bronisław
4. Czajka Rafał
5. Czubała Urszula
6. Czyżyński Konrad
7. Dajcz Sławomir
8. Dziemdziora Jan
9. Gaik Adam
10. Gletkier Katarzyna
11. Konieczko Marek
12. Kozłowski Krzysztof
13. Kwiecińska Magdalena
14. Masiarek Piotr – Wiceprzewodniczący Rady Miasta
15. Miazek Szymon
16. Pencina Ludomir – Wiceprzewodniczący Rady Miasta
17. Sokalski Tomasz
18. Staszek Mariusz – Wiceprzewodniczący Rady Miasta
19. Szcześniak Paweł
20. Tera Monika

21. Winiarski Przemysław

22. Wójcik Jadwiga

23. Ziólkowska Ewa

II. Skład i zakres komisji problemowych:

Komisja Rewizyjna:

1. Czubała Urszula
2. Dajcz Sławomir – Wiceprzewodniczący Komisji
3. Konieczko Marek – Przewodniczący Komisji
4. Kwiecińska Magdalena
5. Miazek Szymon
6. Szcześniak Paweł
7. Tera Monika
8. Wójcik Jadwiga

Komisja dokonuje kontroli działalności Prezydenta, miejskich jednostek organizacyjnych i jednostek pomocniczych Miasta z punktu widzenia zgodności ich działania z przepisami prawa (legalności), celowości, gospodarności, rzetelności, sprawności organizacyjnej i działania w interesie Miasta.

Komisja Budżetu, Finansów i Planowania:

1. Czajka Rafał
2. Czubała Urszula – Przewodnicząca Komisji
3. Dajcz Sławomir
4. Gaik Adam – Wiceprzewodniczący Komisji
5. Gletkier Katarzyna
6. Konieczko Marek
7. Masiarek Piotr
8. Miazek Szymon
9. Staszek Mariusz
10. Szcześniak Paweł

Do zakresu działania komisji należy m.in.: stała praca merytoryczna i koncepcyjna w zakresie budżetu, finansów i planowania; analiza sprawozdań z wykonania budżetu przedkładanych przez Prezydenta Miasta i jednostki organizacyjne; kontrola wykonywania uchwał Rady w zakresie budżetu, finansów i planowania

Komisja Oświaty i Nauki:

1. Błaszczński Marian
2. Brylski Bronisław
3. Czajka Rafał – Przewodniczący Komisji
4. Czyżyński Konrad
5. Gletkier Katarzyna
6. Kozłowski Krzysztof
7. Kwiecińska Magdalena
8. Miazek Szymon - Wiceprzewodniczący Komisji
9. Pencina Ludomir
10. Sokalski Tomasz
11. Ziólkowska Ewa

Do zakresu działania komisji należą m.in. sprawy związane z oświatą i nauką, kulturą, nie zastrzeżonymi ustawami na rzecz innych podmiotów.

Komisja Kultury i Kultury Fizycznej:

1. Banaszek Paweł
2. Błaszczński Marian
3. Brylski Bronisław
4. Czajka Rafał
5. Dajcz Sławomir – Przewodniczący Komisji
6. Dziemdziora Jan
7. Gaik Adam
8. Gletkier Katarzyna
9. Staszek Mariusz
10. Winiarski Przemysław
11. Ziólkowska Ewa

Do zakresu działania Komisji należą m.in. sprawy związane z kulturą, kulturą fizyczną, rekreacją oraz kontaktami zagranicznymi nie zastrzeżonymi ustawami na rzecz innych podmiotów.

Komisja Polityki Gospodarczej i Spraw Mieszkaniowych:

1. Banaszek Paweł
2. Brylski Bronisław

3. Czyżyński Konrad - Wiceprzewodniczący Komisji
4. Dziemdziora Jan
5. Gaik Adam
6. Masiarek Piotr
7. Pencina Ludomir
8. Staszek Mariusz
9. Szcześniak Paweł
10. Wójcik Jadwiga – Przewodniczący Komisji

Do zakresu działania komisji należy m.in.: planowanie, realizacja i wnioskowanie w sprawach wydatków budżetowych na inwestycje i remonty, opiniowanie na bieżąco projektów uchwał przygotowywanych przez Biuro Inżyniera Miasta i Biuro Inwestycji i Remontów, monitorowanie realizacji przyjętych przez Radę Miasta programów i strategii oraz polityki promocyjnej miasta, przyjmowanie corocznych sprawozdań z zakresu działalności merytorycznej podmiotów z udziałem gminy, podejmowanie inicjatyw w celu pozyskiwania i kompleksowej obsługi inwestorów w mieście oraz rozpatrywanie odwołań mieszkańców od ogłoszonego przez Komisję Mieszkaniową projektu listy osób upoważnionych do zawarcia umowy najmu lokalu mieszkalnego znajdującego się w zasobach mieszkaniowych gmin.

Komisja ds. Rodziny, Zdrowia, Spraw Społecznych i Osób Niepełnosprawnych:

1. Błaszczński Marian
2. Czubała Urszula
3. Czyżyński Konrad
4. Konieczko Marek
5. Kozłowski Krzysztof
6. Kwiecińska Magdalena - Przewodnicząca Komisji
7. Sokalski Tomasz
8. Tera Monika - Wiceprzewodniczący Komisji
9. Winiarski Przemysław
10. Ziótkowska Ewa

Do zakresu działania komisji należy m.in.: współpraca z placówkami opieki zdrowotnej z terenu miasta; współpraca z Sanepidem; przeciwdziałanie uzależnieniom od alkoholu i narkotyków ze szczególnym uwzględnieniem młodzieży szkolnej; współpraca z zakładami leczenia odwykowego i domami pomocy dla osób uzależnionych od alkoholu; współpraca z domami pomocy społecznej działającymi na terenie miasta; współpraca z placówkami opiekuńczo-wychowawczymi; opieka nad ludźmi bezdomnymi; pomoc społeczna najbardziej potrzebującym; szkolnictwo.

Komisja Administracji, Bezpieczeństwa Publicznego i Inwentaryzacji Mienia:

1. Banaszek Paweł
2. Dziemdziora Jan
3. Kozłowski Krzysztof
4. Masiarek Piotr
5. Pencina Ludomir
6. Sokalski Tomasz
7. Tera Monika – Przewodnicząca Komisji
8. Winiarski Przemysław – Wiceprzewodniczący Komisji
9. Wójcik Jadwiga

Do zakresu działania komisji należy m.in.: współpraca w sferze bezpieczeństwa i porządku publicznego na terenie miasta z jednostkami powiatowych straży, inspekcji i służb, wdrażanie i monitorowanie programu „Bezpieczne Miasto”, działalność jednostek pomocniczych gminy, funkcjonowanie targowisk miejskich, funkcjonowanie gminnych obiektów użyteczności publicznej, estetyka i porządek na terenie miasta oraz inwentaryzacja mienia komunalnego.

III. Na terenie Miasta Piotrkowa Trybunalskiego funkcjonują następujące Rady Osiedla:

1. Starówka
2. Piastowskie
3. Armii Krajowej
4. Południe
5. Wronia
6. Leśna
7. Słowackiego Północ
8. Wierzeje
9. Wyzwolenia
10. Krakowskie Przedmieście - Sulejowska
11. Przyszłość
12. Belzacka
13. Łódzka- Wysoka- Sadowa

Do zakresu działania Rad Osiedla należą sprawy publiczne o zasięgu lokalnym określone w statucie jednostki pomocniczej, w tym między innymi:

a) inicjowanie, wspieranie oraz organizowanie działań mających na celu zaspokajanie potrzeby mieszkańców osiedla,

b) podejmowanie, wspieranie działań na rzecz ochrony środowiska, przyrody i zieleni komunalnej na terenie osiedla,

c) opiniowanie projektów uchwał, w części dotyczącej osiedla,

d) występowanie do komisji Rady Miasta z wnioskami o podjęcie inicjatywy uchwałodawczej.

Wspólnie realizowane są przede wszystkim działania związane z organizacją życia kulturalnego i sportowo-rekreacyjnego na osiedlu, skierowane do dzieci i młodzieży.

W każdym roku budżetowym w zależności od możliwości budżetu ustalana jest kwota, którą można przeznaczyć na działalność jednostek pomocniczych. Przeznaczone w ramach budżetu Miasta środki finansowe osiedla można przeznaczyć na: działalność bieżącą i działalność statutową.

IV. Skład Młodzieżowej Rady Miasta kadencji 2011-2013

1. Drozdek Marta
2. Gołygowska Milena
3. Grzywacz Natalia
4. Haładaj Magda
5. Jaworska Aleksandra
6. Kazimierczak Marta
7. Krasoń Agnieszka
8. Kucharska Magdalena - Przewodnicząca
9. Kuna Kinga
10. Lauks Jan
11. Łukasik Emilia
12. Małecka Marta
13. Mastalerz Adam
14. Muskała Mateusz
15. Nawrocka Monika
16. Patury Edwin
17. Pietrusiewicz Aleksandra
18. Popek Paulina - Wiceprzewodnicząca
19. Rudzki Krzysztof
20. Skóra Aleksandra
21. Sobolewska Ewa - Wiceprzewodnicząca

II. SPOŁECZEŃSTWO

II.1 DEMOGRAFIA

	2008	2009	2010	2011	2012	2012/2011
Ludność ogółem	79.422	78.399	77.944	77.336	76.886	99,4 %
Kobiety	42.306	41.696	41.422	41.148	40.949	99,5 %
Mężczyźni	37.116	36.703	36.522	36.188	35.937	99,3 %
Ludność na 1 km ²	1.180,6	1.165,4	1.159,0	1.149,97	1.143,28	99,4 %
Kobiety na 100 mężczyzn	114,0	113,6	113,4	113,7	113,9	100,2 %

Struktura ludności wg grup ekonomicznych:

	2008	2009	2010	2011	2012
Ogółem	79.422 /100%/	78.399 /100%/	77.944 /100%/	77.336 /100%/	76.886 /100%/
Wiek przedprodukcyjny /0-17 lat/	14.196 /17,87%/	14.045 /17,91%/	13.825 /17,74%/	13.853 /17,91%/	13.642 /17,74%/
Wiek produkcyjny M/18-64/	M 25.635 /32,28%/	M 25.444 /32,45%/	M 25.269 /32,42%/	M 25.078 /32,42%/	M 24.855 /32,32%/
K/18-59lat/	K 25.496 /32,10%/	K 25.026 /31,92%/	K 24.485 /31,41%/	K 24.068 /31,12%/	K 23.561 /30,64%/
Wiek poprodukcyjny	14.095 /17,75%/	13.884 /17,71%/	14.365 /18,42%/	14.337 /18,53%/	14.828 /19,28%/

Ruch naturalny ludności:

	2008	2009	2010	2011	2012
Małżeństwa	856	769	682	726	631
Urodzenia	813	825	760	667	727
Zgony	808	855	894	816	825
Przyrost naturalny	+5	- 30	-134	-149	-98

Migracje ludności:

	2008	2009	2010	2011	2012
Napływ ludności – ogółem	513	556	539	565	616
z miast	230	225	239	236	261
ze wsi	224	279	233	268	274
z zagranicy	59	52	67	61	81
odpływ ogółem	812	770	801	775	698
do miast	316	362	338	335	317
na wieś	468	392	444	429	373
za granice	28	16	19	11	8
Saldo migracji	- 299	-214	-262	-210	-82

II.2 WALORY MIEJSCA ZAMIESZKANIA

II.2.1 SYTUACJA MIESZKANIOWA

Liczba mieszkań na realizację, których wydano pozwolenia na budowę *						
Lata	Indywidualne	Spółdzielcze	Przeznaczone na sprzedaż lub wynajem	Komunalne	Spółeczne czynszowe	RAZEM
2008	216	x	78	12	48	354
2009	193	x	x	24	x	217
2010	108	36	94	x	x	238
2011	92	x	x	x	x	92
2012	72	x	99	x	x	171

* dotyczy pozwoleń na budowę w wyniku których powstają samodzielny lokale mieszkalne

Lata		Budynki mieszkalne jednorodzinne	Budynki mieszkalne wielorodzinne	Budynki zamieszkania zbiorowego	Obiekty użyteczności publicznej	Budynki gospodarcze inwentarskie (w tym garaże)	Budynki przemysłowe i magazynowe	Obiekty infrastruktury transportu	Rurociągi, linie telekomunikacyjne i elektroenergetyczne	Obiekty pozostałe (nie wymienione wyżej)	RAZEM **
2008	ilość pozwoleń	120	8	x	23	15	15	17	54	189	441
	ilość obiektów	120	10	x	27	22	18	21	54	189	461
2009	ilość pozwoleń	106	3	x	44	19	9	30	54	177	442
	ilość obiektów	107	4	x	45	30	10	46	82	177	501
2010	ilość pozwoleń	119	5	1	44	22	11	10	30	223	465
	ilość obiektów	120	5	1	53	92	14	12	35	257	589
2011	ilość pozwoleń	103	2	x	24	31	16	20	46	132	374
	ilość obiektów	105	4	x	32	135	16	25	54	140	511
2012	ilość pozwoleń	95	5	2	26	23	12	23	89	122	397
	ilość obiektów	97	5	2	26	28	12	28	100	129	427

** (dotyczy ilości wszystkich wydanych decyzji na budowę, rozbudowę, nadbudowę obiektu - bez względu na to czy powstaje samodzielny lokal mieszkalny)

RAPORT O STANIE MIASTA PIOTRKOWA TRYBUNALSKIEGO ZA 2012R.

Lata	Ilości obiektów budowlanych oddanych do użytku na terenie miasta	Ilości zgłoszeń rozpoczęcia robót budowlanych na terenie miasta
2008	469	509
2009	386	496
2010	427	498
2011	449	519
2012	436	475

ZASÓB MIESZKANIOWY STANOWIĄCY WŁASNOŚĆ MIASTA

Lp.	Rodzaj własności budynków	Ilość budynków	Ilość lokali mieszkalnych	Powierzchnia użytkowa lokali mieszkalnych (m ²)	Powierzchnia użytkowa lokali użytkowych (m ²)
1.	Miasto (M)	250	2.122	84.608,32	10.110,08
2.	Współwłasność Miasta i innych osób, dotychczas pozostające w zarządzie Miasta (W)	11	96	4.113,02	16,60
3.	Nieruchomości pozostające w posiadaniu Miasta (Z)	56	389	15.644,06	507,13
RAZEM poz. 1-3		317	2.607	104.365,40	10.633,81
4.	Wspólnoty Mieszkaniowe – lokale stanowiące własność Miasta i Skarbu Państwa (WM)	113	1.734	74.603,52	1.106,33

W 2012 r. zasób mieszkaniowy miasta zmniejszył się w stosunku do 2011 r. o 14 budynków. Z uwagi na zły stan techniczny rozebrano budynki przy ul. Starowarszawskiej 10 (2 budynki), Starowarszawskiej 12 (1 budynek), Starowarszawskiej 27 (2 budynki), Starowarszawskiej 29 (1 budynek), Rwańskiej 7 (1 budynek), Rynek Trybunalski 2 (2 oficyny), Narutowicza 104 (1 budynek), Narutowicza 82 (1 budynek), Dzika 6 (1 budynek), Litewska 7 (1 budynek). Miasto sprzedało udziały na rzecz współwłaściciela nieruchomości przy ul. Roosevelta 25 (1 budynek), a wykupiło udziały we współwłasności przy ul. Krzywej 10 (1 budynek). Na rzecz najemców sprzedano 82 lokale mieszkalne. Ogółem zasób zmniejszył się o 172 lokale mieszkalne o pow. 7.208,64 m²

RAPORT O STANIE MIASTA PIOTRKOWA TRYBUNALSKIEGO ZA 2012R.

Realizacja list osób zakwalifikowanych do zawarcia umów najmu w gminnym zasobie mieszkaniowym

Lp.	Przeznaczenie lokalu	Ilość osób umieszczonych na liście w 2012 r.	Zawarte umowy najmu	Przyrzeczenia zawarcia umowy w zamian za wykonanie remontu w lokalu mieszkalnym	Ogółem zwolnione lokale	Ilość osób oczekujących na listach na dzień 31.12.2012 r.
1.	Lokale zamienne	83	39	4	43	40
2.	Lokale na wynajem	129	32	2	34	95
3.	Lokale socjalne	459	51	2	53	394
4.	Zamiana z urzędu	1	1	-	1	-
5.	Lokale w trakcie remontu i zagospod.	-	-	-	83	-
Razem:		672	123	8	214	527

TOWARZYSTWO BUDOWNICTWA SPOŁECZNEGO SP. Z O.O.

Lp.	Rodzaj własności budynków	Ilość budynków	Ilość lokali mieszkalnych	Powierzchnia oczyszczowana lokali mieszkalnych (m ²)	Powierzchnia oczyszczowana lokali użytkowych (m ²)
1.	Własność TBS Sp. z o.o.	21	550	27.469,04	2.710,47 w tym 974,97 siedziba Spółki

Struktura wieku zasobów mieszkaniowych

Lp.	Lata budowy	Ilość budynków		
		G+SP+W+Z	WM	Razem
1.	Po 1960 roku	84	72	156
2.	W latach 1950 – 1960	25	28	53
3.	Przed 1950 ale o standardzie budynków współczesnych	6	-	6
4.	Przedwojenne, murowane o drewnianych stropach	199	13	212
5.	Drewniane z muru pruskiego	3	-	3
Ogółem liczba budynków		317	113	430

Stan techniczny lokali mieszkalnych

Lp.	Wyposażenie lokali	Ilość lokali (G+SP+W+Z + lokale Gminy w budynkach WM)
1.	Woda	4.285
2.	Kanalizacja	4.285
3.	Ustęp spłukiwany	3.754
4.	Łazienka	3.218
5.	Gaz	3.567
6.	C.o.	1.773
7.	C.w. z sieci	868
8.	Lokale bez urządzeń wymienionych w poz. 1-7	56
Ogółem liczba lokali		4.341

PIOTRKOWSKA SPÓŁDZIELNIA MIESZKANIOWA

1. Liczba mieszkań oddanych do użytku w 2012 roku - 0
2. Ogólna liczba lokali mieszkalnych - 6.543
3. Pow. oczyszczonych lokali mieszkalnych i domków jednorodzinnych - 291.656,30 m²
4. Bilans zasobów mieszkaniowych - 103 budynki
5. Struktura wieku zasobów mieszkaniowych – budynki wybudowane w latach:

1958 ÷ 1965	- 14
1966 ÷ 1970	- 20
1971 ÷ 1975	- 22
1976 ÷ 1980	- 17
1981 ÷ 1985	- 18
1986 ÷ 1990	- 4
1991 ÷ 1995	- 7
1998 ÷	- 1.

Stan techniczny budynków jest dobry. Niezbędne prace remontowe realizowane są w ramach możliwości finansowych. Do ważniejszych prac wykonanych w 2012 roku należą: wymiana pokrycia dachowego i obróbek blacharskich 11 budynków mieszkalnych i 2 zespołów garażowych o łącznej powierzchni – 6.800m², docieplenia ścian zewnętrznych – 9 budynków o powierzchni 5.577m², wymiana okien w budynkach mieszkalnych – 1.180 szt., wymiana drzwi wejściowych na ocieplone, do klatek schodowych w budynkach mieszkalnych – 18 szt., wymiana wewnętrznej instalacji zimnej wody i gazu w budynkach mieszkalnych przy ul. Litewskiej 4, Wysokiej 3, wymiana wewnętrznej instalacji gazowej w budynkach mieszkalnych przy ul. Szmidta 13, wymiana wewnętrznej instalacji centralnego ogrzewania w budynku mieszkaniowym przy ul. Poprzecznej 11, remont układu komunikacyjnego na osiedlu „Jagiellońska” (drogi dojazdowe, ciągi pieszo-jezdne, chodniki, koryta odprowadzające wody opadowe), remont dróg dojazdowych do boksów garażowych przy ul. Kobyłeckiego, wykonanie miejsc postojowych w rejonie ulic Dmowskiego – Armii Krajowej, ustawienie żelbetowych monolitycznych pergoli śmietnikowych – 7 szt., docieplenie stropodachów

RAPORT O STANIE MIASTA PIOTRKOWA TRYBUNALSKIEGO ZA 2012R.

wentylowanych w 15 budynkach mieszkalnych o pow. 7.885 m², wykonanie węzła ciepłego oraz przyłącza wysokoparametrowego preizolowanego centralnego ogrzewania z miejskiej sieci do budynku mieszkalnego przy ul. Szmida 13, wymiana wewnętrznej instalacji elektrycznej w budynku mieszkalnym przy ul. Sienkiewicza 21, remonty malarskie wewnątrz budynków mieszkalnych (klatki schodowe, piwnice, pralnie, suszarnie) przy ul. Garbarskiej 30, Słowackiego 86/88, Słowackiego 106, Próchnika 3, Norwida 3, Garbarska 21, zakup sprzętu na place zabaw zlokalizowane na osiedlach mieszkalnych.

SPÓŁDZIELNIA MIESZKANIOWA IM. J. SŁOWACKIEGO

1. Liczba mieszkań oddanych do użytku w 2012 roku - 0
2. Ogólna liczba lokali - 4.610
3. Powierzchnia lokali mieszkalnych - 262.472 m²
4. Powierzchnia oczynszowanych lokali mieszkalnych - 262.472 m²
5. Zasoby mieszkaniowe zamieszkane - 4.610
6. Bilans lokali użytkowych
 - liczba lokali użytkowych wraz z garażami zarządzane przez Spółdzielnię – 326
 - powierzchnia lokali użytkowych wraz z garażami - 9.125 m²
7. Struktura wieku zasobów mieszkaniowych:
Budynki mieszkalne zrealizowane w latach: 1975 ÷ 1980 - 20, 1981 ÷ 1985 – 29, 1986 ÷ 1990 – 35, 1991 ÷ 1995 – 18, 1996 ÷ 2000 – 5, po 2000 roku – 3.
8. Stan techniczny budynków – dobry.

SPÓŁDZIELNIA MIESZKANIOWA „KARUSIA”

Lp.	Rodzaj lokali	Ilość budynków	Ilość lokali	Powierzchnia użytkowa w m ²
1	Lokale mieszkalne	11	476	27.351,99
1a	- w tym część wykorzystana na działalność gospodarczą	-	2	31,00
2	Lokale użytkowe	-	5	496,20
2a	- własnościowe	-	3	373,99
2b	- w najmie	-	1	31,20
2c	- inne	-	1	91,01
3	Lokale użytkowe - garaże	14	144	2.548,35
3a	- własnościowe	-	137	2.405,28
3b	- w najmie	-	7	143,07
	Ogółem (1+2+3)	25	625	30.396,54

RAPORT O STANIE MIASTA PIOTRKOWA TRYBUNALSKIEGO ZA 2012R.

Struktura wieku zasobów mieszkaniowych zamieszkałych przedstawia się następująco:

Lp.	Adres posesji	Ilość budynków	Ilość lokali mieszkalnych	Ilość izb	Oddane do użytku
1	Sadowa 22B i C	2	80	300	1990 r.
2	Piastowska 14/16	1	66	198	1991 r.
3	Targowa 10A, B, C i D	4	160	643	1992 r.
4	Dzielna 14	1	66	242	1992 r.
5	Al.3-go Maja 6	1	53	186	1993 r.
6	Wojska Polskiego 135A	1	31	90	1997 r.
7	Dzielna 16	1	20	56	2001 r.
	Ogółem	11	476	1.715	

W 2012 r. Spółdzielnia nie oddała do użytku żadnego nowego budynku.

SPÓŁDZIELNIA MIESZKANIOWA „BARBÓRKA”

1. Liczba mieszkań oddanych do użytku w 2012r. - 0
2. Ogólna liczba i pow. lokali będących w posiadaniu spółdzielni (lokale mieszkalne z piwnicami przynależnymi i użytkowe) - 953 lok. - 51.877 m² pu.
3. Powierzchnia oczynszowanych lokali mieszkalnych z piwnicami przynależnymi - 51.492 m² pu.
4. Bilans zasobów mieszkaniowych Spółdzielni - 27 budynków.
5. Zasoby mieszkaniowe zamieszkane - 27 budynków.
6. Struktura wieku zasobów mieszkaniowych: przed 1957 - 1 budynek, 1957 ÷ 1960 – 3, 1961 ÷ 1970 - 5, 1971 ÷ 1980 - 12 budynków, 1981 ÷ 1986 - 6 budynków.
7. Stan techniczny lokali - dobry.

II.2.2 STAN BEZPIECZEŃSTWA PUBLICZNEGO

DZIAŁALNOŚĆ KOMENDY MIEJSKIEJ POLICJI

Przestępczość ogólna

W 2012 roku na terenie miasta Piotrkowa Trybunalskiego stwierdzono ogółem 2.423 przestępstwa, o 238 mniej niż w analogicznym okresie roku ubiegłego, ustalając dynamikę przestępczości na poziomie 91,1 %.

PRZESTĘPCZOŚĆ	STWIERDZONE		DYNAMIKA %
	2011	2012	
OGÓLNA	2.661	2.423	91,1

Przestępczość kryminalna

W 2012 roku na terenie miasta stwierdzono ogółem 1.791 przestępstw o charakterze kryminalnym, o 175 mniej niż w roku 2011, ustalając dynamikę na poziomie 91,1%.

PRZESTĘPSTWA	STWIERDZONE		DYNAMIKA %
	2010	2011	
KRYMINALNE	1.966	1.791	91,1

W wybranych kategoriach przestępstw sytuacja przedstawiała się następująco:

Rodzaj Przestępstwa	Zabójstwo		Bójka lub pobicie		Kradzież rozbójnicza, rozbój, wymuszenie		Czyny lubieżne zgwałcenia Zgwałcenie rozbójnicze		Kradzież cudzej rzeczy		W tym Kradzieże i kradzieże poprzez włamanie do samochodu		Kradzież z włamaniem		Ustawa o przeciwdziałaniu narkomanii	
	2011	2012	2011	2012	2011	2012	2011	2012	2011	2012	2011	2012	2011	2012	2011	2012
Liczba przestępstw stwierdzone	3	-	24	38	45	60	4	2	432	481	38	35	275	229	216	194

Bójki i pobicia

W kategorii bójek i pobić stwierdzono 38 przypadków (rok 2011 – 24) tj. wzrost o 14 w stosunku do roku 2011 ustalając dynamikę na poziomie 158,3 %. W roku 2012 nastąpił znaczący wzrost w tej kategorii przestępstw. W większości przypadków głównym czynnikiem, który sprzyjał popełnianiu tych przestępstw był alkohol jak i duża liczba lokali rozrywkowych, w których podawany jest alkohol. Nie małe znaczenie ma również dostępność np. w sklepach całodobowych, stacjach benzynowych na terenie miasta. W zdecydowanej większości przypadków bójki i pobicia są wynikiem konfliktów między młodzieżą lub też przejawem zwykłego chuligaństwa wśród agresywnych młodych ludzi. Zdarzają się również pobicia na tle konfliktów rodzinnych. Podejmowane są działania profilaktyczne prowadzone w szkołach oraz dodatkowo funkcjonariusze pełniący służbę na terenie miasta Piotrkowa Trybunalskiego w zadaniach przekazywanych do służby mają polecenia reagowania na wszelkiego rodzaju zakłócenia ładu i porządku prawnego. Ponadto na bieżąco funkcjonariusze prowadzą kontrolę rejonów przy lokalach rozrywkowych i gastronomicznych, gdzie może dochodzić do w/w przestępstw. Spośród 29 stwierdzonych bójek i pobić 34 wykryto (rok 2011 – 15), ustalając 55 podejrzanych. Wobec 24 sprawców pobić i bójek wystąpiono z wnioskiem o sporządzenie aktu oskarżenia.

Rozboje i wymuszenia rozbójnicze

W 2012 roku wzrosła liczba stwierdzonych rozbojów i wymuszeń rozbójniczych z 45 w roku 2011 do 60 w roku 2012 ustalając dynamikę na poziomie 133,3 %. W mieście znacznie wzrosła liczba rozbojów i rozłożyła się proporcjonalnie na terenie całego miasta. W dalszym ciągu zdecydowana większość stwierdzanych rozbojów to rozboje uliczne, które mają miejsce na ciągach komunikacyjnych w miejscach nieoświetlonych i zacienionych w godzinach wieczorowo – nocnych. Ofiarami rozbojów były osoby w różnym przedziale wiekowym zarówno mężczyźni jak i kobiety. W wielu przypadkach zarówno sprawcy jak ofiary rozbojów były pod wpływem działania alkoholu. Kobietom zabierane były torebki oraz portfele, natomiast sprawcy napadów na nieletnich po pobiciu ich lub nastraszeniu odbierali im telefony komórkowe, pieniądze. Podjęte przez KMP działania doprowadziły do wykrycia 44 spraw (rok 2011 – 39). Postawiono zarzut dokonania kradzieży 38 podejrzanych i skierowano 32 wnioski o sporządzenie aktu oskarżenia, 23 sprawców decyzją sądu tymczasowo aresztowano.

Kradzież cudzej rzeczy

W ocenianym okresie na terenie miasta wzrosła liczba stwierdzonych przypadków kradzieży cudzej rzeczy z 432 w roku 2011 do 481 w roku 2012, ustalając jednocześnie dynamikę na poziomie 111,3 %. W mieście największą grupę stanowiły kradzieże „inne”, do których należą najczęściej: w centrach handlowych, marketach, urzędach, biurach i przychodniach, z niezamkniętych pojazdów, kradzieże elementów wyposażenia zewnętrznego samochodów, kradzieże sklepowe, kradzieże elementów metalowych i inne – 380, kieszonkowe (torebek, portfeli i telefonów komórkowych) – 41, kradzieże samochodów – 35, kradzieże mieszkaniowe – 25. Podkreślić należy, iż najczęściej dochodziło do kradzieży mienia pozostawionego bez dozoru lub w czasie gdy ten dozór nie był sprawowany w dostateczny sposób, tzn.: kradzieże telefonów komórkowych, toreb z zawartością, rowerów, itp. oraz kradzieże akcesoriów samochodowych z pojazdów zaparkowanych na niestrzeżonych parkingach osiedlowych. W liczbie tej zawierały się również kradzieże złomu, elementów metalowych oraz armatury sieci

wodno – kanalizacyjnej (pokrywy studzienek wodnych i kanalizacyjnych). Podjęte przez KMP działania doprowadziły do wykrycia 193 spraw (rok 2011 – 166). Postawiono zarzut dokonania kradzieży 154 podejrzanym i skierowano 125 wniosków o sporządzenie aktu oskarżenia, 1 sprawcę decyzją sądu tymczasowo aresztowano.

Kradzież i kradzieże poprzez włamanie do samochodów

Wśród kradzieży cudzej rzeczy znaczącą rolę odgrywają kradzieże pojazdów, których w 2012 r. na terenie Piotrkowa Trybunalskiego stwierdzono 35 (rok 2011 – 38), tj. o 3 mniej niż w roku 2009, ustalając jednocześnie dynamikę na poziomie 92,1 %. W wyniku podjętych po zgłoszeniu działań operacyjnych w 2012 roku wykryto 12 przestępstw (rok 2011 – 46). Wytypowano, ustalono i skierowano wnioski o sporządzenie aktu oskarżenia w stosunku do 6.

Kradzież z włamaniem

W 2012 roku stwierdzono 229 przestępstw kradzieży z włamaniem (rok 2011 – 275), tj. o 46 mniej niż w roku 2011 ustalając dynamikę na poziomie 83,2 %. Na terenie miasta największą grupę włamań stanowiły włamanie do mieszkań – 66. Najczęściej dokonywane były w godzinach dopołudniowych na terenie dużych osiedli jak i osiedlach domów jednorodzinnych pod nieobecność domowników przy jednoczesnym braku czujności sąsiadów. Następną grupę stanowiły włamanie do samochodów – 65. Dokonywane były najczęściej do samochodów zaparkowanych na niestrzeżonych parkingach osiedlowych, miejscach nieoświetlonych. Ponadto włamań dokonywano do: obiektów handlowych, zakładów usługowych – 33, piwnic i komórek – 17. Pozostałe włamanie to włamanie do innych obiektów, w tym: garaży, magazynów, domów w budowie, domów letniskowych, altanek itp. W toku prowadzonych postępowań przygotowawczych wykryto 41 włamań (rok 2011 – 102). Ustalono 33 podejrzanych, a wobec 28 skierowano wnioski o sporządzenie aktu oskarżenia, 1 podejrzanego decyzją sądu zostało tymczasowo aresztowanych.

Przestępstwa z ustawy o przeciwdziałaniu narkomanii

W ocenianym okresie na terenie Piotrkowa Trybunalskim stwierdzono 194 przestępstwa z ustawy o przeciwdziałaniu narkomanii (rok 2011 – 216) tj. spadek o 22 w stosunku do roku 2011, powodując spadek poziomu dynamiki do 89,8 %. W 2012 roku funkcjonariusze Komendy Miejskiej Policji zabezpieczyli m.in. środki narkotyczne: amfetamina – ponad 100 gram, marihuana – ok. 3 kg. Ponadto w 2012 roku policjanci zabezpieczyli około 20 gram haszyszu i prawie 700 sztuk dopalaczy. Do dużego sukcesu zalicza się rozbicie zorganizowanej grupy przestępczej zajmującej się handlem narkotykami na szeroką skalę jak również zlikwidowanie na terenie powiatu piotrkowskiego prowadzonej nielegalnie uprawy konopi indyjskich. Podjęte przez KMP działania doprowadziły do wykrycia 190 spraw (rok 2011 – 203). Postawiono zarzut dokonania kradzieży 35 podejrzanym i skierowano 25 wniosków o sporządzenie aktu oskarżenia, 6 sprawców decyzją sądu tymczasowo aresztowano.

Przestępczość gospodarcza

W 2012 roku na terenie działania KMP stwierdzono 265 przestępstw gospodarczych (rok 2011 – 207) tj. o 58 więcej niż w roku 2011 ustalając dynamikę na poziomie 128,0%. Były to najczęściej oszustwa gospodarcze, oszustwa internetowe, przestępstwa z ustawy Prawo Własności Przemysłowej – art. 305 „wprowadzanie do obrotu towarów z podrobionymi i zastrzeżonymi znakami towarowymi”, kradzieże programów komputerowych, przestępstwa z

RAPORT O STANIE MIASTA PIOTRKOWA TRYBUNALSKIEGO ZA 2012R.

ustawy Prawo Autorskie „nielegalne rozpowszechnianie plików muzycznych i filmowych”. W toku prowadzonych postępowań przygotowawczych wykryto 226 przestępstw (rok 2011 – 194). Ustalono 158 podejrzanych, a wobec 142 skierowano wnioski o sporządzenie aktu oskarżenia, 5 podejrzanych decyzją sądu zostało tymczasowo aresztowanych.

Przestępstwa korupcyjne

W 2012 roku na terenie działania KMP stwierdzono 23 przestępstwa korupcyjne (rok 2011 – 28) tj. o 5 mniej, ustalając dynamikę na poziomie 82,1 %. Spośród tych przestępstw wszystkie zakończono wykryciem sprawcy. Zarzut popełnienia przestępstwa postawiono 8 osobom i wobec nich skierowano wnioski o sporządzenie aktu oskarżenia.

Zagrożenie bezpieczeństwa w ruchu drogowym

W granicach administracyjnych miasta w 2012 roku odnotowano 83 wypadki drogowe, w wyniku których 5 osób poniosło śmierć, a 94 osoby doznały obrażeń ciała. Ponadto zgłoszone zostały 973 kolizje drogowe (łącznie z kolizjami poza drogami publicznymi). Poddano analizie wszystkie zdarzenia na terenie miasta łącznie z kolizjami tzw. parkingowymi. Ze wszystkich zdarzeń drogowych na terenie miasta odnotowano 853 zdarzenia drogowe (Sewik), co stanowi 52,6 % ogółu zdarzeń (w ubr.936 – 47,9 %).

Stan bezpieczeństwa w poszczególnych latach przedstawiał się następująco:

Rok	Wypadki	Zabici	Ranni	Kolizje
2008	98	11	116	907
2009	110	4	144	965
2010	77	5	95	1.023
2011	90	7	108	973
2012	83	5	94	907

W porównaniu do 2011 roku oznacza to: spadek liczby wypadków drogowych o 7 tj. o 7,8 %, spadek liczby osób zabitych o 2 tj. o 28,5 %, spadek liczby osób rannych o 14 tj. o 13 %, spadek liczby kolizji o 66 tj. o 6,8 % (łącznie z parkingowymi – 137). W granicach administracyjnych miasta mieszczą się również odcinki dróg krajowych. Droga krajowa nr 12 przebiega przez następujące ulice miasta Piotrkowa Tryb.: Wojska Polskiego, Armii Krajowej, Piłsudskiego, Kopernika, rondo Sulejowskie i Sulejowska. Są to odcinki ulic o dużym natężeniu ruchu pieszego i kołowego. W ciągu w/w ulic odnotowano 12 wypadków drogowych w wyniku, których 1 osoba poniosła śmierć, a 12 osób doznało obrażeń ciała. Ponadto zgłoszonych zostało 139 kolizji drogowych. W ciągu ulic ogółem zaistniało 151 zdarzeń, co stanowi aż 15,2 % ogółu zdarzeń w mieście. Na terenie miasta zaistniały również kolizje drogowe, które miały miejsce poza drogami publicznymi. Zdarzenia te nie są wprowadzane i analizowane w systemie „Sewik”. Policjanci WRD zlikwidowali skutki 137 tego typu zdarzeń.

RAPORT O STANIE MIASTA PIOTRKOWA TRYBUNALSKIEGO ZA 2012R.

Poniżej przedstawiamy zdarzenia drogowe, zaistniałe na wszystkich kategoriach dróg w granicach administracyjnych miasta (bez kolizji parkingowych):

Droga	Wypadki		Zabici		Ranni		Kolizje	
	2011	2012	2011	2012	2011	2012	2011	2012
A1	5	0	0	0	10	0	26	26
1	2	1	0	1	5	0	10	10
8	10	5	2	1	8	6	87	87
12	19	22	1	1	22	22	192	192
91	1	2	0	0	1	2	38	38
716	0	0	0	0	0	0	2	2
Powiatowe	27	23	2	2	31	33	290	290
Gminne	26	30	2	2	31	31	205	205

Największe zagrożenia odnotowano na następujących ulicach:

Ulica	Wypadki		Zabici		Ranni		Kolizje	
	2011	2012	2011	2012	2011	2012	2011	2012
Wojska Polskiego	2	5	0	0	2	5	20	44
Al. Sikorskiego	1	2	0	0	1	2	14	47
A. Krajowej	0	8	0	0	0	8	9	28
Kostromska	2	3	0	0	2	4	17	18
Słowackiego	6	8	0	0	6	10	20	54
Sulejowska	3	2	1	0	4	2	13	56
Wolborska	2	1	0	1	3	1	3	19
Piłsudskiego	3	1	0	1	3	0	5	22
Kopernika	0	12	0	0	0	12	6	36
Sienkiewicza	0	1	0	0	0	1	1	15
Łódzka	0	4	0	1	0	6	7	9

Zagrożenie na poszczególnych odcinkach ulic: Ulica Słowackiego – na odcinku od Placu Kościuszki do ul. Armii Krajowej 6 wypadków drogowych, Ulica Armii Krajowej – na całym odcinku 8 wypadków drogowych, 28 kolizji, Ulica Kopernika – na całym odcinku 12 wypadków drogowych, 36 kolizji; na odcinku od ulicy Aleje 3 – go Maja do ulicy Śląskiej – 6 wypadków, przy ulicy Próchnika 3 wypadki. Na pozostałych ulicach brak możliwości ustalenia miejsca niebezpiecznego. Ogółem na terenie podległym KMP w Piotrkowie Tryb odnotowano 1822 zdarzenia drogowe, w tym na terenie miasta z wyłączeniem dróg nr A1, 1 i 8, odnotowano 865 zdarzeń, co stanowi 47,5% ogółu zdarzeń (w ubr. 34,5 %).

RAPORT O STANIE MIASTA PIOTRKOWA TRYBUNALSKIEGO ZA 2012R.

Udział poszczególnych kategorii sprawców wypadków i kolizji drogowych (bez kolizji parkingowych):

Kategoria	Wypadki		Zabici		Ranni		Kolizje	
	2011	2012	2011	2012	2011	2012	2011	2012
Kier. sam. osob.	53	53	5	1	68	68	585	531
Kier. sam. ciężar.	7	11	1	1	6	10	109	84
Kier. rowerami	5	8	0	1	5	7	11	12
Kier. motorowerami	2	0	0	0	2	0	7	2
Kier. motocyklami	2	1	0	0	3	1	4	2
Kier. autobusami	1	0	0	0	2	0	15	21
Piesi	11	7	0	2	11	5	3	6

Na terenie miasta największą liczbę zdarzeń powodują kierowcy samochodów osobowych – 584 zdarzenia tj. 59,0%. Kierowcy samochodów ciężarowych spowodowali 95 zdarzeń tj. 9,6%. Kierujący rowerami i motorowerami spowodowali 5 zdarzeń co stanowi 0,5% ogółu zdarzeń. Piesi spowodowali 13 zdarzeń tj. 1,3%.

Zdarzenia drogowe spowodowane przez kierujących powstały głównie z przyczyn (bez kolizji parkingowych):

Przyczyna	Wypadki		Zabici		Ranni		Kolizje	
	2011	2012	2011	2012	2011	2012	2011	2012
Nieprzestrzeżenie pierwszeństwa przejazdu	26	22	0	1	32	27	211	217
Niezachowanie bezp. odległości między pojazdami	6	10	0	0	11	11	211	169
Nieprawidłowe przejeżdżanie przejść dla pieszych i nieustąpienie pierwszeństwa pieszym	10	22	3	0	16	23	5	7
Niedostosowanie prędkości do warunków ruchu	8	6	2	1	11	11	56	58
Nieprawidłowa zmiana pasa ruchu	4	3	1	0	4	5	79	48

Kierowcy na terenie miasta spowodowali 22 wypadki drogowe oraz 7 kolizji drogowych w obszarach przejść dla pieszych. W roku 2011 kierujący w stanie nietrzeźwości spowodowali 12 wypadków drogowych w wyniku których 17 osób doznało obrażeń ciała a 1 osoba poniosła śmierć. Spowodowanych zostało również 38 kolizji drogowych. W roku 2012 kierujący w stanie nietrzeźwości spowodowali 8 wypadków drogowych w wyniku których 7 osób doznało obrażeń ciała oraz spowodowane zostały 23 kolizje drogowe.

RAPORT O STANIE MIASTA PIOTRKOWA TRYBUNALSKIEGO ZA 2012R.

Zdarzenia drogowe zaistniałe w poszczególnych godzinach:

Godziny	Wypadki		Zabici		Ranni		Kolizje	
	2011	2012	2011	2012	2011	2012	2011	2012
6 – 14	41	32	2	2	46	33	411	416
14 – 22	34	47	3	2	43	54	450	410
22 - 6	15	4	2	1	19	5	112	83

Procentowo na poszczególnych zmianach służby stan zagrożenia przedstawiał się następująco:

I zmiana – 448 zdarzenia, co stanowi 45,2 % (w ub. r. 42,5 %)

II zmiana – 455 zdarzeń, co stanowi 46,0 % (w ub. r. 45,5 %)

III zmiana – 87 zdarzeń, co stanowi 8,8 % (w ub. r. 12,0 %)

Działania prewencyjne

W roku 2012 funkcjonariusze Policji przeprowadzili 12.739 interwencji. Ponadto zgodnie z Porozumieniem w sprawie zorganizowania służb ponadnormatywnych policjantów ze środków finansowych samorządu terytorialnego na ulice Piotrkowa Trybunalskiego skierowane zostały dodatkowe patrole piesze i zmotoryzowane. Ogółem wystawiono 507 patroli pieszych i zmotoryzowanych (477 patroli pieszych i 30 patroli zmotoryzowanych), złożonych z 1.014 policjantów, z czego 928 policjantów pełniło służbę za wynagrodzeniem 100 zł. brutto (92 800 zł.) a 86 policjantów za stawkę 200 zł. brutto (17 200 zł.). Razem wykorzystano: 110 000 zł. Ogółem podczas w/w służb policjanci: Zatrzymali 6 sprawców przestępstw, doprowadzili 7 osób do wytrzeźwienia, zatrzymali 4 osoby poszukiwane listami gończymi lub o ustalenie miejsca pobytu, zatrzymali 7 osób – sprawców wykroczeń, wylegitymowali ogółem 1.482 osoby, ujawnili 1.482 wykroczenia, w tym: 233 przypadki polegające na zakłócaniu spokoju, porządku publicznego, spoczynku nocnego, 2 przypadki nieostrożnego trzymania zwierzęcia, 4 przypadki kradzieży, 21 przypadków nieobyczajnego wybryku, 105 przypadków używania nieprzyzwoitych słów, 114 przypadków zaśmiecania miejsc publicznych, 585 przypadków spożywania alkoholu wbrew zakazom, 418 innych wykroczeń, przeprowadzili 568 interwencji w miejscach publicznych, sporządzili 29 wniosków o ukaranie do Sądu Grodzkiego, nałożyli 339 mandatów karnych, pouczyli 1.114 osób, udzielili 613 porad obywatelom. Skontrolowali 264 pojazdy ciężarowe powyżej 3,5 t, w związku podejrzeniem naruszenia przez kierujących przepisów zakazujących wjazdu na wybrane ulice Piotrkowa Tryb. Przeprowadzone kontrole ujawniły 32 kierujących, którzy naruszyli przepisy, tzn. niestosowali się do znaku zakazu B-5 „Zakaz wjazdu samochodów ciężarowych...”. Zostały im nałożone mandaty karne na łączną sumę: 11.200 zł. Pozostałe wjazdy miały charakter docelowy. W 2012 roku na terenie miasta funkcjonariusze zabezpieczyli różnego rodzaju imprezy artystyczno – rozrywkowe, festyny, protesty i zgromadzenia oraz imprezy sportowe, (głównie mecze piłki nożnej i przejazdy kibiców). Ponadto funkcjonariusze pełnili służbę w ramach realizowanych zabezpieczeń przez NOP KWP w Łodzi, byli kierowani do działań głównie do zabezpieczenia w związku z EURO 2012 – strefa kibica, meczów ligowych i przejazdów kibiców.

RAPORT O STANIE MIASTA PIOTRKOWA TRYBUNALSKIEGO ZA 2012R.

Poniżej przedstawiamy porównanie lat 2012 do 2011 co do zabezpieczonych imprez, ilości zaangażowanych funkcjonariuszy oraz kosztu zabezpieczeń:

	Teren miasta Piotrkowa Trybunalskiego	
	2011	2012
Ilość zabezpieczonych imprez	58	50
Liczba zaangażowanych funkcjonariuszy	620	550
Koszt zabezpieczenia	61.000,00 zł	55.000,00 zł

Wskaźnik wykrywalności

W analizowanym okresie na terenie miasta Policja odnotowała spadek wskaźnika wykrywalności ogólnej z 72,2 % w roku 2011 do 67,4 % w roku 2012. Policja stwierdziła ogółem 1791 przestępstw o charakterze kryminalnym (rok 2011 – 1966), tj. o 175 mniej niż w roku 2011, ustalając dynamikę na poziomie 91,1 %.

Wskaźnik wykrywalności dla poszczególnych kategorii przestępstw kryminalnych w porównaniu do analogicznego okresu roku 2011 przedstawia poniższa tabela:

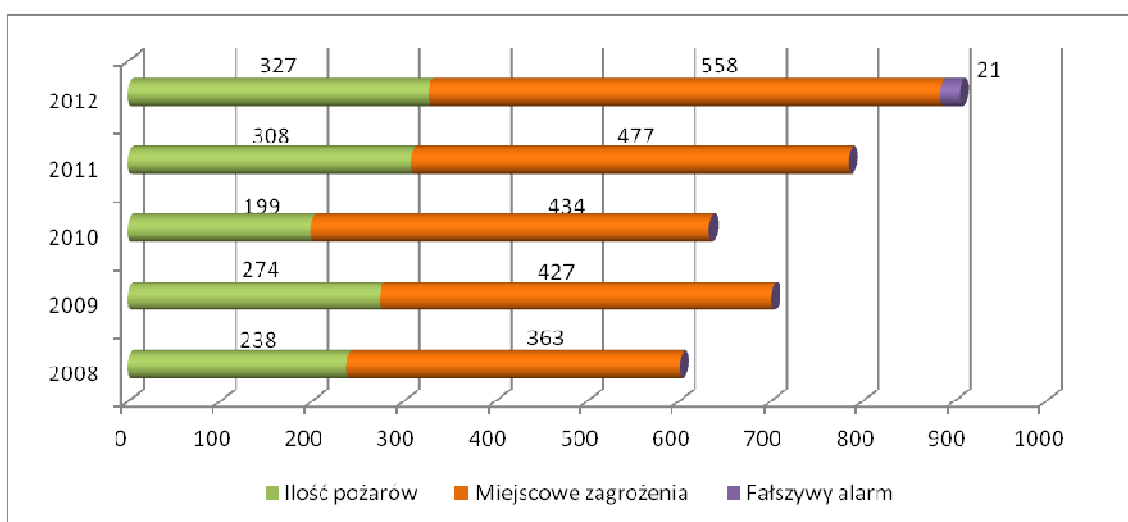
KATEGORIA PRZESTĘPSTWA	WSKAŹNIK WYKRYWALNOŚCI %	
	2011	2012
Zabójstwo	100,0	-
Udział w bójce lub pobiciu	62,5	87,2
Zgwałcenie	100,0	87,5
Kradzież rozbójnicza, rozbój, wymuszenie rozbójnicze	81,8	73,3
Kradzież cudzej rzeczy	35,0	38,8
w tym kradzież samochodów	59,7	26,7
Kradzież z włamaniem	35,8	17,7
Przestępstwa narkotykowe	94,0	97,9
Przestępstwa gospodarcze	91,1	85,3
Przestępstwo uszczerbku na zdrowiu	88,2	65,8

DZIAŁALNOŚĆ KOMENDY MIEJSKIEJ PAŃSTWOWEJ STRAŻY POŻARNEJ

Na terenie miasta w minionym roku doszło do 906 zdarzeń, w tym 327 pożarów oraz 558 miejscowych zagrożeń, służby zostały wezwane także do 21 fałszywych alarmów. W porównaniu do roku 2011 odnotowano wzrost interwencji, zarówno w zakresie ilości pożarów [o 6%] jak i również usuwania skutków miejscowych zagrożeń [o 17%].

Struktura zdarzeń na terenie Piotrkowa Trybunalskiego

Rok	Ilość zdarzeń	Ilość pożarów	Miejscowe zagrożenia	Fałszywy alarm
2008	601	238	363	-
2009	724	274	427	-
2010	653	199	434	-
2011	808	308	477	-
2012	906	327	558	21



W porównaniu z rokiem 2011 liczba interwencji na terenie miasta uległa zwiększeniu o 98. W wyniku miejscowych zagrożeń i pożarów powstałe straty zostały oszacowane na około 2 mln zł., zaś wartość uratowanego mienia oszacowane zostało na około 7,5 mln zł. We wszystkich 906 interwencjach podjętych przez jednostki ochrony przeciwpożarowej na terenie miasta ranne zostały 124 osoby (25 w pożarach, 99 w wyniku innych miejscowych zagrożeń) w tym 19 dzieci. Śmierć poniosło 9 osób (1 w wyniku pożaru oraz 8 w wyniku innych miejscowych zagrożeń). Ratownicy z Jednostki Ratowniczo-Gaśniczej 17 razy interweniowali poza terenem administracyjnym powiatu piotrkowskiego, wspomagając działania ratownicze na terenie sąsiednich powiatów. Rok 2012 był kolejnym z rzędu, w którym odnotowano wzrost interwencji.

Miejsca powstania pożarów i ich przyczyny

Największą grupę stanowią tzw. inne obiekty, do których zaliczamy m.in. śmietniki, garaże, pojedyncze drzewa. Z reguły straty spowodowane pożarami w tych obiektach nie niosą za sobą wysokich strat materialnych. Kolejną grupę stanowią uprawy rolnicze, głównie za sprawą

RAPORT O STANIE MIASTA PIOTRKOWA TRYBUNALSKIEGO ZA 2012R.

pożarów ściernisk i suchych traw. Trzecią grupą pożarów do jakich najczęściej wzywani byli strażacy w 2012 roku były pożary w budynkach mieszkalnych. Pożary te charakteryzują się dużym zagrożeniem dla mieszkańców. Często w czasie pożarów w budynkach mieszkalnych odnotowujemy także wysokie straty materialne. W minionym roku na terenie Piotrkowa Tryb. jedna osoba poniosła śmierć w pożarze.

Miejsca powstawania pożarów.

Rodzaj Obiektu	Obiekty użyteczności publicznej	Ob. mieszkalne	Ob. produkcyjne i magazynowe	Środki transportu	Lasy	Uprawy, rolnictwo	Inne obiekty, śmietniki, trawy, garaże, inne nietypowe obiekty
Piotrków Tryb.	7	64	16	15	0	68	157

Niezmienne od kilku lat pozostają główne przyczyny powstawania pożarów. Wiodącą pozostają podpalenia, które stanowią 48,9 % wszystkich przyczyn. Dzieje się tak głównie za sprawą podpalen suchej trawy w okresie wiosennym. W następnej kolejności przyczyną największej liczby pożarów jest nieostrożność osób dorosłych [32,4%] oraz wady urządzeń i instalacji [4,3%].

Przyczyna pożaru	Liczba interwencji
Nieostrożność Osób Dorosłych (NOD) przy posługiwaniu się ogniem otwartym, w tym papierosy, zapalniczki	106
NOD przy wypalaniu pozostałości roślinnych na polach	1
NOD przy prowadzeniu prac pożarowo-niebezpiecznych	3
NOD w pozostałych przypadkach	9
Nieostrożność Osób Nieletnich (NON) przy posługiwaniu się ogniem otwartym, w tym papierosy, zapalniczki	2
Wady urządzeń i instalacji elektrycznych, w szczególności przewody, osprzęt oświetlenia, odbiorniki bez urządzeń grzewczych	14
Nieprawidłowa eksploatacja urządzeń i instalacji elektrycznych	1
Nieprawidłowa eksploatacja elektrycznych urządzeń grzewczych	2
Wady urządzeń grzewczych na paliwo stałe	1
Nieprawidłowa eksploatacja urządzeń grzewczych na paliwo stałe	3
Wady urządzeń mechanicznych	2
Nieprzestrzeganie reżimów technologicznych	1
Wady środków transportu	7
Nieprawidłowa eksploatacja środków transportu	1

RAPORT O STANIE MIASTA PIOTRKOWA TRYBUNALSKIEGO ZA 2012R.

Wyładowania atmosferyczne	1
Wady konstrukcji budowlanych	1
Podpalenia (umyślne) w tym akty terroru	160
Inne przyczyny	12
OGÓŁEM:	327

Struktura miejscowych zagrożeń

Najwięcej interwencji [46,6%] prowadzonych było w związku z zagrożeniem, jakie stwarzały agresywnie zachowujące się owady błonkoskrzydłe. Na terenie miasta strażacy interweniowali 208 razy usuwając gniazda owadów, które stwarzały zagrożenie dla życia i zdrowia ludzi. Na drugim miejscu [16,6% interwencji] znalazły się działania związane z usuwaniem skutków wypadków i kolizji. Na terenie miasta straż pożarna interweniowała w tym zakresie 104 razy. Na kolejnym miejscu [8,6%] znalazły się działania związane z wypompowywaniem wody z zalanych budynków. Dochodziło do nich na skutek gwałtownych roztopów śniegu oraz obfitych opadów deszczu. Wystąpiło aż 56 zdarzeń związanych z zadymieniem mieszkań lub wydzielaniem tlenku węgla, na skutek nieprawidłowej eksploatacji urządzeń grzewczych na paliwo stałe lub gazowe. Mimo wielu kampanii informacyjnych w tym zakresie corocznie liczba interwencji związanych z zagrożeniem wystąpienia tlenku węgla w budynkach mieszkalnych utrzymuje się na zbliżonym poziomie.

Przyczyna powstania miejscowego zagrożenia	Liczba interwencji
Wady urządzeń i instalacji elektrycznych, w szczególności: przewody, osprzęt oświetlenia, odbiorniki bez urządzeń grzewczych	2
Wady urządzeń i instalacji gazowych, w szczególności: zbiorniki, przewody, odbiorniki gazu	4
Nieprawidłowa eksploatacja urządzeń gazowych	2
Wady urządzeń mechanicznych	5
Wady urządzeń ogrzewczych (innych niż elektryczne)	4
Nieprawidłowa eksploatacja urządzeń ogrzewczych (innych niż elektryczne)	5
Uszkodzenia sieci i instalacji przesyłowych, doprowadzających, odprowadzających media komunalne i technologiczne	5
Nieprzestrzeganie reżimów technologicznych	1
Wady środków transportu	14
Niezachowanie zasad bezpieczeństwa ruchu środków transportu	64
Wady konstrukcji budowlanych	15
Nieprawidłowa eksploatacja konstrukcji budowlanych, budynków	3

RAPORT O STANIE MIASTA PIOTRKOWA TRYBUNALSKIEGO ZA 2012R.

Huragany, silne wiatry, tornada	14
Gwałtowne opady atmosferyczne	11
Gwałtowne przybory wód, zatory lodowe	2
Nietypowe zachowania się zwierząt, owadów stwarzające zagrożenie	208
Nieumyślne działanie człowieka	6
Celowe działanie człowieka	21
Nieustalone	7
Inne przyczyny	65
OGÓŁEM	558

Działalność Operacyjno – Szkoleniowa. Funkcjonowanie KSRG na terenie powiatu piotrkowskiego

W pierwszym półroczu prowadzono szereg zadań związanych z zabezpieczeniem operacyjnym turnieju UEFA EURO 2012. Uczestniczono w zabezpieczeniu szlaków komunikacyjnych oraz imprez organizowanych przy okazji turnieju.

W 2012 roku prowadzona była ciągła aktualizacja ewidencji sił i środków OSP ze szczególnym naciskiem na jednostki włączone do KSRG. W tym celu przeprowadzono inspekcje gotowości operacyjnej wszystkich jednostek Ochotniczej Straży Pożarnej włączonych do systemu. Wnioski i zalecenia wynikające z inspekcji gotowości operacyjnej były na bieżąco przesyłane do naczelników kontrolowanych jednostek z informacją do właściwych Urzędów Gmin oraz zostały omówione w czasie odprawy z naczelnikami OSP KSRG oraz komendantami gminnymi ZOSP RP .

W 2012 roku we współpracy z jednostką ratowniczo-gaśniczą komendy sporządzono szczegółową analizę dotarcia do zdarzeń powstałych na drogach krajowych i autostradach. Celem sporządzenia analizy było wyznaczenie alternatywnych tras dojazdu, z których będą mogły korzystać służby ratownicze w przypadku nieprzejezdności głównych dróg. Analizą objęto wyremontowany odcinek drogi krajowej nr 8 oraz drogę krajową nr 1 i odcinek autostrady A1, które to drogi przecinają powiat piotrkowski. Opracowana analiza służyć będzie do skuteczniejszej realizacji działań w zakresie ratownictwa drogowego i technicznego realizowanego na tych drogach. W opracowanej analizie wyznaczono i opisano alternatywne szlaki dojazdu do dróg, tak, aby maksymalnie skrócić czas dojazdu zastępów straży pożarnej do zdarzeń, w których zagrożone jest życie ludzkie. Szczegółowo określono możliwości dojazdu do wytypowanych miejsc z uwzględnieniem warunków terenowych, rodzaju nawierzchni oraz możliwości poruszania się pojazdów pożarniczych.

Zintegrowane Stanowisko Kierowania PSP i PRM

Służba w Zintegrowanym Stanowisku Kierowania Państwowej Straży Pożarnej i Pogotowia Ratunkowego pełniona jest w systemie czterozmianowym przez dwóch funkcjonariuszy straży pożarnej oraz dwie dyspozytorki Państwowego Ratownictwa Medycznego. Na mocy

porozumienia między Wojewodą Łódzkim, Łódzkim Komendantem PSP i Komendantem Miejskim PSP w Piotrkowie Tryb. realizowana jest obsługa numeru alarmowego 112.

Do Miejskiego Stanowiska Kierowania podłączone zostały kolejne obiekty wyposażone w automatyczne instalacje wykrywania pożaru. W okresie występowania zwiększonego zagrożenia pożarowego lasów prowadzono ścisłą współpracę z Punktem Alarmowo Dyspozycyjnym Nadleśnictwa Piotrków zlokalizowanym w m. Koło.

Działalność szkoleniowa.

W minionym roku przeprowadzono cykl szkoleń dla strażaków ochotników. Zorganizowano Szkolenia podstawowe dla strażaków ratowników OSP, które ukończyło 98 druhów. Zorganizowano i przeprowadzono Szkolenie z zakresu ratownictwa technicznego, które ukończyło 27 strażaków. Strażacy ochotnicy wzięli udział w szkoleniu z zakresu udzielania kwalifikowanej pierwszej pomocy. Tytuł ratownika otrzymało 27 strażaków, a kolejnych 24 pomyślnie przeszło recertyfikację uprawnień w zakresie kwalifikowanej pierwszej pomocy. Zarówno strażacy ochotnicy, jak i funkcjonariusze Państwowej Straży Pożarnej uczestniczyli w cyklu szkoleń z zakresu współpracy z Lotniczym Pogotowiem Ratunkowym. W dniu dzisiejszym wszyscy strażacy pełniący służbę w Komendzie Miejskiej PSP posiadają przeszkolenie z zakresu współpracy z LPR.

Zadania kontrolno – rozpoznawcze

W roku 2012 na terenie Miasta przeprowadzono 234 kontrole. Wykryto 124 nieprawidłowości, w tym 4 stwarzające zagrożenie dla życia i zdrowia ludzi. Realizując zadania kontrolno – rozpoznawcze na rzecz poprawy poziomu bezpieczeństwa, w tym w ramach programu „Bezpieczne Miasto” przeprowadzono:

- 48 kontroli w obiektach użyteczności publicznej, w tym placówkach oświatowych, szpitalu, przychodniach lekarskich, przedszkolach, muzeum oraz w żłobku,
- 7 w obiektach zamieszkania zbiorowego,
- 143 w budynkach mieszkalnych wielorodzinnych.

Ogółem, w tych obiektach stwierdzono nieprawidłowości, dotyczące:

- nie zapewnienia właściwych warunków ewakuacji,
- braku gaśnic lub ich niesprawności,
- braku okresowych badań instalacji użytkowych, w tym czyszczenia przewodów kominowych,
- składowanie materiałów palnych na nieużytkowych poddaszach oraz na drogach komunikacji ogólnej,
- braku lub nieaktualności instrukcji bezpieczeństwa pożarowego,
- braku znaków ewakuacyjnych i/lub bezpieczeństwa pożarowego.

Drugim kontrolowanym działem były obiekty produkcyjne i magazynowe, gdzie przeprowadzono 36 kontroli.

Podczas czynności stwierdzono nieprawidłowości dotyczące:

- braku gaśnic lub ich niesprawności,

RAPORT O STANIE MIASTA PIOTRKOWA TRYBUNALSKIEGO ZA 2012R.

- niesprawności hydrantów zewnętrznych, braku znaków ewakuacyjnych i/lub bezpieczeństwa pożarowego,
- niezachowania bezpiecznych warunków magazynowania i przetwarzania materiałów,
- braku okresowych badań instalacji użytkowych,
- niewłaściwego stanu zabezpieczenia w wodę do celów przeciwpożarowych.

Ilość oraz wyniki przeprowadzonych czynności kontrolnych

Kategoria obiektów	Ilość przeprowadzonych czynności kontrolnych				Wyniki kontroli							
	Kontrole ogółem	Kontrole podstawowe	Kontrole sprawdzające	Odbiory obiektów ogółem	Odbiory obiektów - sprzeciwy	Skontrolowane obiekty	Obiekty ze stwierdzonymi nieprawidłowościami	Ilość nieprawidłowości	Ilość obiektów z nieprawidłowościami powodującymi zagrożenie życia	Ilość decyzji w sprawie usunięcia usterek	Ilość decyzje zakazu eksploatacji	Ilość nałożonych mandatów karnych
Obiekty użyteczności publicznej	48	23	2	23	2	44	3	16	1	5	1	2
Obiekty zamieszkania zbiorowego	7	4	3	-	-	6	2	11	-	2	-	-
Budynki mieszkalne wielorodzinne	143	110	31	2	-	112	26	64	-	26	1	3
Obiekty produkcyjne i magazynowe	36	9	-	7	1	35	15	32	-	15	-	-
Razem	234	166	36	32	3	197	46	124	1	48	2	5

Ogółem w toku prowadzonego postępowania administracyjnego wydano 48 decyzji administracyjnych nakazujących usunięcie nieprawidłowości.

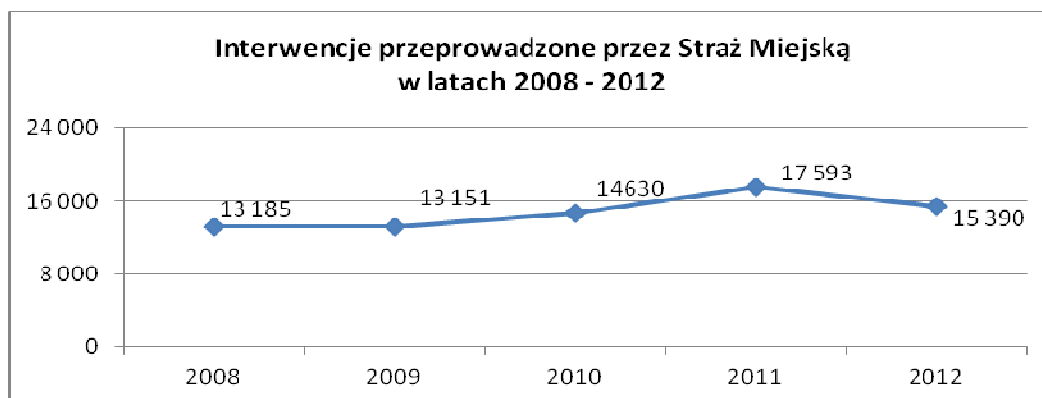
Uczestniczono w 32 czynnościach kontrolnych (odbiorowych), związanych z zamiarem przystąpienia do użytkowania nowych obiektów. Wydano 21 opinii z zakresu ochrony przeciwpożarowej.

Podejmowano liczne działania w zakresie edukacji społeczeństwa celem podniesienia poziomu poczucia bezpieczeństwa. Pracownicy Komendy występując w roli obserwatorów uczestniczyli w przebiegu ewakuacji w 21 obiektach, łącznie w prowadzonych ewakuacjach uczestniczyło 4.015 osób.

DZIAŁALNOŚĆ STRAŻY MIEJSKIEJ

Zestawienie interwencji oraz ilości mandatów na przestrzeni lat 2008 – 2012:

Rok	Interwencje	Ilość mandatów karnych
2008	13.185	1.630
2009	13.151	2.108
2010	14.630	1.765
2011	17.593	2.219
2012	15.390	3.213



W tym interwencje:

	2008	2009	2010	2011	2012
ADM - administracja domów	118	31	37	28	24
Awarie energetyczne i wodno –kan.	21	96	242	277	203
Zanieczyszczanie miejsc publicznych	283	341	172	235	301
Bezdomni	116	156	163	169	155
Wezwania pogotowia ratunkowego	35	59	36	29	8
Niszczenie mienia	243	95	138	146	81
Stan dróg i chodników	915	634	1.986	719	1.028
Oświetlenie ulic	843	606	535	867	884
Spożywanie alkoholu	1.371	1.516	1.127	1.418	1.163
Handel	91	77	65	87	58
Parkowanie pojazdów	3.585	3.721	3.630	3.173	2.143
Zwierzęta	382	175	239	268	254
Zakłócanie porządku publicznego	365	421	484	521	424
Porządek i czystość	788	1.234	1.058	1.412	978
Kontrole nieruchomości	1.080	250	136	295	612
Nietrzeźwi	1.230	161	152	569	188
Inne	2.799	3.578	4.427	7.380	6.886
Ogółem	13.185	13.151	14.630	17.593	15.390

RAPORT O STANIE MIASTA PIOTRKOWA TRYBUNALSKIEGO ZA 2012R.

Przeprowadzone kontrole w 2008-2012r. z:

	Funkcjonariuszami KMP	Pracownikami Urzędu Miasta	Pracownikami Rejonowej Stacji Sanepidu	Pracownikami Straży Leśnej	Pracownikami innych instytucji	Razem
2008	12	5	0	3	4	24
2009	10	8	0	6	16	40
2010	14	7	2	6	21	50
2011	8	5	2	6	4	25
2012	6	8	2	6	10	32

Ujawnione w 2012 r. wykroczenia:

Lp.	Wykroczenia	Ilość
1.	Pouczenie sprawcy	2.384
	– naruszenia przepisów ruchu drogowego	1.289
	– spożywania alkoholu w m. publicznym	327
	– utrzymania porządku i czystości	184
	– zanieczyszczania miejsc publicznych	195
	– trzymania zwierząt	52
	– nieobyczajnego wybryku w m. publicznym	68
	– inne	269
2.	Ukaranie mandatem karnym – łączna kwota 571.970 zł	3.213
	– ruchu drogowym	2.647
	– wychowaniu w trzeźwości	186
	– utrzymania porządku i czystości	42
	– bezpieczeństwie osób	31
	– zakłócaniu porządku publicznego	22
	– inne	285
3.	Skierowanie wniosku o ukaranie do sądu	821
	– naruszenia przepisów ruchu drogowego	571
	– spożywania alkoholu w m. publicznym	98
	– obyczajności publicznej	68
	– przeciwko urządzeniom użytku publicznego	29
	– bezpieczeństwa osób	16
	– porządku i spokoju publicznego	20
	– utrzymania porządku i czystości	8
	– inne	11
4.	Przekazanie sprawy innym organom lub instytucją	331
OGÓŁEM		6.749

II.2.3 WARTOŚCI ŚRODOWISKOWE I KULTUROWE

Działalność w zakresie upowszechniania kultury w 2012 roku prowadziły:

- Miejski Ośrodek Kultury,
- Miejska Biblioteka Publiczna im. Adama Próchnika z Filią Nr 1 i 2,
- Muzeum,
- Ośrodek Działań Artystycznych
- Państwowa Szkoła Muzyczna I i II stopnia im. I. J. Paderewskiego,
- Instytut Badań nad Parlamentaryzmem
- Stowarzyszenia kultury i fundacje

MIEJSKI OŚRODEK KULTURY

Dyrektorem Miejskiego Ośrodka Kultury jest Elżbieta Łągwa-Szelągowska.

Miejski Ośrodek Kultury działał w oparciu o statut i kalendarz imprez. Wszystkie programowe działania, ukierunkowane były niezmiennie na promocję amatorskiego ruchu artystycznego, upowszechnianie profesjonalnego dorobku kulturalnego i prowadzenie działalności rozrywkowo – rekreacyjnej. Wszystkie te działania miały na celu wychowanie estetyczne młodego pokolenia oraz przygotowanie dzieci i młodzieży do aktywnego uczestnictwa w tworzeniu kultury. Miały również za zadanie zaspokajanie potrzeb kulturalnych dorosłych mieszkańców naszego miasta.

Edukacja Muzyczna

Celem edukacji muzycznej jest przede wszystkim kształcenie umiejętności wokalnych uczestników zajęć lub umiejętności gry na poszczególnych instrumentach. Równorzędnym celem jest przygotowanie dzieci i młodzieży do świadomego, wrażliwego odbioru wartości artystycznych tkwiących w muzyce. Edukacja muzyczna w Miejskim Ośrodku Kultury realizowana jest podczas zajęć zespołów muzycznych we wszystkich kategoriach wiekowych oraz podczas indywidualnych zajęć nauki gry na instrumentach elektronicznych i gitarze .

L.p	Nazwa zespołu	Ilość członków	Ilość zajęć	Wiek uczestników	Imię i nazwisko instruktora
1.	Emisja głosu rozrywkowego (zajęcia indywidualne)	48	562 godz.	od 12 lat	Agnieszka Skrobek
2.	Miejska Orkiestra Dęta	29	139	młodzież dorośli	Robert Fijałkowski Agnieszka Kardas
3.	Chórek Malutki (działał do 06.2012)	32	60	5 – 9	Agnieszka Skrobek Agnieszka Stankowska
4.	Grupa wokalna „PRESTO”	21	74	6 – 12	Agnieszka Skrobek Agnieszka Stankowska
5.	Zespół gitarowy	15	206 godz.	11 - 18	Janusz Walter

RAPORT O STANIE MIASTA PIOTRKOWA TRYBUNALSKIEGO ZA 2012R.

6.	Nauka gry na gitarze oraz instrumentach elektronicznych (zajęcia indywidualnie)	22	303 godzin	9 -18	Janusz Walter
7.	Zespół wokalny „Przygoda”	16	34	dorośli	Do 06.-Tadeusz Małż Od 09.-Iwona Stępień
8.	Studio piosenki	15	30	młodzież i dorośli	Waldemar Ossowski
	Razem:	198	337 spotkań oraz 1.071 godz. nauki indywidualnej		

Edukacja Taneczna

Celem edukacji tanecznej jest przede wszystkim kształcenie każdego uczestnika zajęć jako twórcy tańca i jednocześnie jako twórcy tej sztuki. Podczas pierwszych etapów kształcenia rozwijane jest ciało i jego możliwości fizyczne, później zaś także osobowość młodych tancerzy. Dodatkowym walorem zajęć tanecznych jest ich korzystny wpływ na zdrowie uczestników tj. poprawną sylwetkę i rozładowywanie napięć psychicznych. Edukacja taneczna realizowana jest w Miejskim Ośrodku Kultury poprzez zajęcia wielu zespołów i grup tanecznych.

Lp.	Nazwa zespołu	Imię i nazwisko instruktora	Stosowana technika	Wiek i liczba uczestników	Ilość zajęć
1.	Zespół Taneczny „BIK KAYK”	Tomasz Balcerek	estradowa, show dance	od 13 lat 28	139
2.	Szkółka baletowa “PLIE”	Agnieszka Stankowska	klasyczna	6 – 12 lat 30	34
3.	Gimnastyka dla pań	Tomasz Balcerek	gimnastyka z elementami tańca	dorośli 26	52
4.	Dziecięca Rewia Tańca. Działa od 09.2013r. (2 grupy wiekowe)	Maja Sauermann	Disco dance, show dance, taniec estradowy i klasyczny	6 – 14 38	25
			RAZEM:	122	250

Celem edukacji teatralnej jest zdobywanie umiejętności warsztatowych z zakresu dykcji, emisji głosu, ruchu scenicznego, animacji przedmiotu oraz wszechstronny rozwój osobowości. Zajęcia teatralne są prowadzone w kilku grupach wiekowych. Pozwala to na stosowanie różnego rodzaju ćwiczeń i odmiennych technik teatralnych, a w konsekwencji prowadzi do powstawania przedstawień dostosowanych do możliwości dzieci i młodzieży. Podczas „budowania” przedstawień jest okazja do ćwiczenia umiejętności literackich czy plastycznych. Czynne branie udziału w tworzeniu przedstawienia uczy odpowiedzialności za siebie i za grupę, a możliwość realizowania własnych pomysłów pozwala na bycie człowiekiem kreatywnym, tym samym wpływa na wzrost samooceny.

RAPORT O STANIE MIASTA PIOTRKOWA TRYBUNALSKIEGO ZA 2012R.

	Nazwa zespołu	Imię i nazwisko instruktora	Wiek i liczba uczestników	Ilość zajęć
1.	„GAMBIT”	Małgorzata Kowalczyk	17 - 19 lat 11	42
2.	„Grupa Produkcyjna Respirator”	Małgorzata Kowalczyk	17 – 19 lat 5	28
3.	„GACKI”	Małgorzata Kowalczyk	13 - 15 lat 9	41
4.	Ognisko teatralne „Berek I ”Działa od 09.2012r.	Agnieszka Olczyk	6-10 lat 9	12
5.	Zespół teatralny „Berek II”	Małgorzata Kowalczyk	10-13 lat 22	40
6.	„ANTIDOTUM”	Małgorzata Kowalczyk	15 – 18 lat 22	47
7.	Amatorski Teatr Dorosłych	Bartosz Gumulec	dorośli 8	41
	Razem:		77	251

Edukacja Plastyczna

Celem edukacji plastycznej jest rozbudzenie wrażliwości estetycznej oraz kształcenie umiejętności technicznych, które pozwalają uczestnikom zajęć na twórczość amatorską. Zajęcia dostosowane są do wieku uczestników.

Edukacja plastyczna w Miejskim Ośrodku Kultury realizowana jest pod kierunkiem trzech instruktorów plastyki.

Lp.	Instruktor	Wiek członków	Liczba członków	Liczba zajęć
1.	Jolanta Betnerowicz Warsztaty plastyczne	13 - 20 lat	36	26
2.	Jolanta Betnerowicz Kurs przygotowujący do egzaminów różnego typu szkół plastycznych (w tym rysunek architektoniczny)	16– 25 lat	35	56
3.	Hanna Stępień (2 grupy wiekowe)	6 - 14	73	66
4.	Gabriela Szymańska-Kaczmarek Grupa plastyczna „Pastelki” (3 grupy wiekowe) od marca do czerwca 2 grupy w Przedszkolu Samorządowym Nr 7)	5 – 11 lat	129	110
5.	Marta Margasińska Od października 1 grupa w Przedszkolu Samorządowym Nr 7	5 – 6 lat	15	11
	Razem:		288	269

Edukacja Bajeczna

MOK prowadził edukację bajeczną dla dzieci z klas I – III szkół podstawowych z cyklu „Czytam pierwsza klasa”. Podczas każdego spotkania prezentujemy dzieciom spektakl teatralny oraz lekcję teatralną, rozwijającą wyobraźnię i kształtującą poziom artystyczny odbiorców.

W okresie sprawozdawczym odbyło się 9 spektakli (każdy grany 2 razy).

EDUKACJA REGIONALNA „Tradycje piotrkowskie”

26 marca – Kiermasz Wielkanocny - W Kiermaszu wzięło udział 390 uczniów szkół podstawowych oraz przedszkolaków wraz nauczycielami.

10 grudnia – warsztaty plastyczne „Tradycyjne ozdoby choinkowe” - W warsztatach wzięło udział 250 dzieci ze szkół w Piotrkowie Trybunalskim i powiecie piotrkowskim.

Warsztaty fotograficzne

Uczestnikami warsztatów jest młodzież oraz dorośli (26 osób). W okresie sprawozdawczym odbyło się 33 spotkania warsztatowe oraz 6 plenerowych. Efekty swojej pracy fotograficy zaprezentowali na 2 wystawach zorganizowanych w MOK.

Klub Kolekcjonera

Spotkania członków klubu odbywają się w każdą środę. Gromadzą średnio 20 osób.

Grupa Literacka „Abaton”

Spotkania w tej grupie mają charakter otwarty (młodzież i dorośli). Realizowane są w formie prezentacji, warsztatów literackich i rozmów o poezji. Nie brakuje także innych form, np.: udział w imprezach poetyckich, kontakty z innymi grupami piszących, turnieje wewnętrzne, uczestnictwo w krajowych konkursach poetyckich a także publikacje indywidualne i zbiorowe. Liderzy grupy pełnią rolę opiekunów i doradców w sprawach warsztatu poetyckiego. Z kolei MOK pełni rolę promotora środowiska literackiego na zewnątrz (działania wydawnicze, promocje książek itp.). W okresie sprawozdawczym odbyło się 9 spotkań literacko-warsztatowych oraz Wieczór Poezji pt.: „Dzielmy się słowem” (18.12.)

Ośrodek Edukacji Artystycznej „Wyciągamy dzieci z bramy”

Miejski Ośrodek Kultury w 2012r. rozszerzył dotychczasową działalność Ośrodka Edukacji Artystycznej o nową grupę odbiorców, jaką stanowi młodzież ze szkół gimnazjalnych. W świetlicach artystycznych („Bajka”, „Przygoda”, „Puchatek”, „Uśmiech”) nadal prowadzone są bezpłatne zajęcia artystyczne dla dzieci i młodzieży oraz zajęcia terapeutyczne i resocjalizacyjne z wykorzystaniem technik pracy kulturalnej. Dodatkowo instruktorzy we współpracy z psychologiem oraz pedagogami szkolnymi typują dzieci i młodzież, w wieku 7-15 lat, do udziału w bezpłatnych popołudniowych warsztatach prowadzonych przez profesjonalistów w Ośrodku Edukacji Artystycznej, gdzie w godzinach popołudniowych odbywają się również bezpłatne warsztaty artystyczne dla dorosłych kategoria wiekowa 50+. Program warsztatów w I etapie obejmował warsztaty plastyczne, fotograficzne, ceramiczne, decupage, teatralne, muzyczne, taneczne, komputerowe, rycerskiej obyczajowości oraz zajęcia terapeutyczne i resocjalizacyjne. Przez cały okres trwania zadania dzieci otrzymują posiłek.

KONKURSY ORGANIZOWANE PRZEZ MIEJSKI OŚRODEK KULTURY:

1. III Miejsko-Powiatowy Konkurs Artystyczno-Religijny „Wesoła Nowina” 12 stycznia 2012r.
2. Regionalny Przegląd Teatrów Amatorskich 2 – 3 marca 2012 r.
3. VII Miejski Konkurs Artystyczny „Sceny z 800-lecia Piotrkowa Tryb.” 17 kwietnia 2012r.
4. Eliminacje Miejsko-Powiatowe i Rejonowe 57. Ogólnopolskiego Konkursu Recytatorskiego
5. VIII Ogólnopolskie Piotrkowskie Impresje Taneczne
6. Festiwal Twórczości Przedszkolaków „Fantazja”
7. II Piotrkowski Festiwal Wokalny „Najpiękniejsze są polskie piosenki” 2 i 4 maja 2012r.
8. Miejski Mały Konkurs Recytatorski
9. Festiwal Rodzinny „Piękny Dzień Mamy” 25 maja – 1 czerwca 2012r.
10. Piotrkowska Panorama Taneczna o „Złotego Piotrka” 3 czerwca 2012r.
11. Konkurs fotograficzny „Piotrkowska przyroda”
12. II Ogólnopolski Festiwal Amatorskich Teatrów Dorosłych „Trybuna Teatru”
13. 42. Ogólnopolski Konkurs Literacki o „Rubinową Hortensję”

MIEJSKA BIBLIOTEKA PUBLICZNA im. Adama Próchnika

Dyrektorem MBP jest Renata Wojtczak.

Zbiory biblioteczne

Stan zbiorów Miejskiej Biblioteki Publicznej 31 grudnia 2012 roku przedstawiał się następująco:

Lp.	Rodzaj zbiorów	Liczba jednostek ewidencyjnych	Wartość zbioru w PLN
1.	Książki	293.867	2.327.523,29
2.	Czasopisma	9.116	255.296,32
3.	Zbiory specjalne	29.134	76.838,82
Razem		332.117	2.659.658,43

w tym:

Lp.	Rodzaj zbiorów	Liczba jednostek ewidencyjnych	Wartość
Książki w:			
1.	Wypożyczalni i Czytelni dla dorosłych	160.344	1.395.625,35
2.	Oddziały dla Dzieci	57.069	412.820,94
3.	Filii Nr 1	36.484	265.277,54
4.	Filii Nr 2	39.970	253.799,46
Ogółem książki:		198.210	2.327.523,29

RAPORT O STANIE MIASTA PIOTRKOWA TRYBUNALSKIEGO ZA 2012R.

Czasopisma w:			
5.	Czytelni dla dorosłych	8.667	248.884,23
6.	Oddziały dla Dzieci	449	6.412,09
Ogółem czasopisma:		9.116	255.296,32
Zbiory specjalne, w tym:			
7.	Starodruki	45	16.720,00
8.	Książka mówiona	23.961	40.854,10
9.	Dokumenty elektroniczne	66	316,96
10.	Dokumenty życia społecznego	3.463	-
11.	Płyty gramofonowe	314	5.620,00
12.	Materiały audiowizualne	205	1.588,00
13.	Ikonografia regionalna	671	5.017,40
14.	Audiobooki	409	6.722,36
Zbiory specjalne ogółem		29.134	76.838,82

W roku 2012 do księgozbioru MBP przybyło 7.049 książek o wartości 158.840,60zł. W wyniku selekcji książek zdezaktualizowanych oraz zniszczonych i zagubionych przez czytelników wycofano z księgozbioru MBP 11.403 egz. na sumę 26.093,34 zł.

W związku z powyższym struktura księgozbioru (bez księgozbioru XIX i I poł. XX w. oraz kolekcji socrealizmu) na koniec 2012 roku przedstawiała się następująco:

Literatura piękna dla dorosłych	109.972 egz.	tj. 37,9%
Literatura piękna dla dzieci	37.295 egz.	tj. 12,8%
Literatura popularnonaukowa	143.143 egz.	tj. 49,3%

Stan księgozbioru podręcznego Czytelni dla dorosłych wyniósł 33.045 egz. o wartości 403.909,51zł, w tym wyodrębniony księgozbiór regionalny podręczny liczący 4.061 egz. Czytelnicy mają do dyspozycji katalogi komputerowe i katalogi on-line na stronie biblioteki w Internecie wraz z informacją o dostępności poszukiwanego tytułu w danej chwili.

Udostępnianie zbiorów

Wypożyczalnie

Miejska Biblioteka Publiczna w 2012 roku zarejestrowała w wypożyczalniach 18.344 czytelników, którzy odwiedzili je 135.620 razy i dokonali 402.384 wypożyczeń.

Czytelnicy, odwiedziny i wypożyczenia w wypożyczalniach MBP w 2012 roku

Dział	Wypożyczalnia	Filia 1	Filia 2	Oddział	Razem
Czytelnicy	6.680	3.572	3.900	4.192	18.344
Odwiedziny	46.580	29.527	29.789	29.724	135.620
Liczba wypożyczeń	153.289	87.185	77.965	83.945	402.384

RAPORT O STANIE MIASTA PIOTRKOWA TRYBUNALSKIEGO ZA 2012R.

Czytelnicy w wypożyczalniach

W roku 2012 we wszystkich wypożyczalniach MBP zarejestrowano 18.344 czytelników. W tej liczbie znalazło się 1.756 czytelników nowozapisanych. W porównaniu z analogicznym okresem roku ubiegłego liczba osób korzystających z wypożyczalni MBP zmniejszyła się o 1.413 czytelników.

Liczba zarejestrowanych czytelników w wypożyczalniach MBP w 2012 roku

Rok	Dział	2011	2012	Różnica
	Wypożyczalnia	7 450	6 680	-770
	Filia 1	3 550	3 572	+22
	Filia 2	4 344	3 900	-444
	Oddział	4 413	4 192	-221
	Razem	19 757	18 344	-1 413

Wśród czytelników MBP w 2012 roku największą grupę stanowiły osoby w wieku 25-44 lata (32%) oraz 20-24 lata (18,9%). Natomiast najmniejszą grupą wśród czytelników zarejestrowanych w wypożyczalniach stanowiły osoby powyżej 60 roku życia. Szczegółowe dane prezentuje poniższa tabela.

Podział czytelników MBP w 2012 roku wg wieku

	Dział Wiek	Wypożyczalnia	Filia 1	Filia 2	Oddział	Ogółem	% ogółu czytelników
1.	do 15	353	526	358	1.225	2.462	13,4
2.	16-19	658	344	468	668	2.138	11,7
3.	20-24	1.629	548	714	585	3.476	18,9
4.	25-44	2.376	1.096	1.189	1.192	5.853	32
5.	45-60	1.080	565	734	382	2.761	15
6.	pow.60	584	493	437	140	1.654	9
	Razem	6.680	3.572	3.900	4.192	18.344	100

Podział czytelników MBP w 2012 roku wg zajęcia

		Wypożyczalnia	Filia 1	Filia 2	Oddział	Ogółem	% ogółu czytelników
F	prac. fiz.	460	270	300	211	1.241	6,8
I	inny zatr.	220	104	145	100	569	3,1
N	niezatr.	1.151	815	876	404	3.246	17,7
P	prac. umysł.	1.615	837	854	772	4.078	22,2
R	rolnicy	48	19	31	36	134	0,7
S	studenci	1.732	547	720	597	3.596	19,6
U	uczniowie	1.454	980	974	2.072	5.480	29,9
	Razem	6.680	3.572	3.900	4.192	18.344	100

Udostępnianie zbiorów w wypożyczalniach

W strukturze Miejskiej Biblioteki Publicznej znajdują się cztery wypożyczalnie książek. W 2012 roku czytelnicy odwiedzili wypożyczalnie 135.620 razy i wypożyczyli 402.384 książki. W porównaniu do roku poprzedniego w dwóch wypożyczalniach odnotowano wzrost liczby wypożyczonych książek – W Oddziale dla Dzieci oraz Filii nr 1. Natomiast w Wypożyczalni dla dorosłych i Filii nr 2 odnotowano spadek liczby wypożyczeń. Ogólnie w 2012 roku liczba wypożyczeń wzrosła w porównaniu z rokiem ubiegłym o 4.165 egzemplarzy.

Wypożyczenia w wypożyczalniach MBP w 2012 roku

Dział	Rok	2011	2012	Różnica
Wypożyczalnia		163.294	153.289	- 10 005
Filia 1		80.882	87.185	+6 303
Filia 2		82.062	77.965	- 4 097
Oddział		71.981	83.945	+11 964
Razem		398.219	402.384	+4 165

Pracownicy wypożyczalni systematycznie w ciągu całego roku monitorowali przetrzymywanie książek przez czytelników wysyłając 1.043 upomnień pocztowych, 135 telefonicznych oraz 855 e-maili.

Liczba upomnień wysłanych do czytelników MBP w 2012 roku

Wyszczególnienie	Upomnienia		
	pocztowe	drogą elektroniczną	telefoniczne
Wypożyczalnia	348	604	58
Filia 1	312	39	47
Filia 2	127	92	30
Oddział	256	120	-
Razem	1.043	855	135

Osoby niepełnosprawne

W 2012 roku zarejestrowano 44 osoby niepełnosprawne, którym wypożyczono 1.776 książek. Wymiana tytułów następowała według wcześniej umówionych terminów lub telefonicznych zgłoszeń czytelników. Z wypożyczalni książek mówionych w 2012 roku skorzystało 28 czytelników, którzy odwiedzili MBP 109 razy i wypożyczyli 3.334 kasety magnetofonowe, tj. 325 tytułów.

Działalność kulturalno-oświatowa

W 2012 roku Miejska Biblioteka Publiczna przeprowadziła 1.515 przedsięwzięć oświatowych i kulturalnych, w których uczestniczyło 22.066 osób korzystających w oferty MBP oraz w przypadku wystaw wszyscy odwiedzający MBP, tj. 172.025 osób. Dane wskazują na dużą różnorodność propozycji oraz miejsc i okoliczności, w których MBP była obecna, m.in. Piotrkowskie Dni Kultury, Jarmark Trybunalski, Biesiada Trybunalska. Działania kulturalno-

RAPORT O STANIE MIASTA PIOTRKOWA TRYBUNALSKIEGO ZA 2012R.

oświatowe były częściowo realizowane w ramach zadania pn. „ZaCzytani” dofinansowanego przez Ministra Kultury i Dziedzictwa Narodowego.

Liczba przedsięwzięć kulturalno-oświatowych i uczestników wydarzeń w 2012 roku

LP.	FORMA PRACY	LICZBA UCZESTNIKÓW
1.	Lekcje biblioteczne – 212	4.502
2.	Wycieczki – 177	3.028
3.	Kiermasze Taniej Książki - 2	700
4.	Wystawy i ekspozycje – 117	wszyscy odw. MBP
5.	Spotkania autorskie : 13	1.357
6.	Głośne czytanie – 74	403
7.	Wakacje w Bibliotece - 1	323
8.	Ferie w Bibliotece - 1	254
9.	Zajęcia dla przedszkolaków - 225	4.418
10.	Odrabianie lekcji - 230	230
11.	Edukacja plastyczna – 138	690
12.	Spotkania z dziećmi ze SOSzW - 4	30
13.	Edukacja teatralna - 8	1.131
14.	Warsztaty drukarskie, papiernicze, literackie, edukacyjne – 16	457
15.	Uroczystości i obchody - 4 : Dzień Bibliotekarza i Bibliotek, Szabaton, Festiwal „Nadzieja”	178
16.	Majówka z Biblioteką - 1	50
17.	Dzień Dziecka – 2	325
18.	Konkursy – 9	831
19.	Przysposobienie czytelnicze - 35	756
20.	Spotkania z UTW – 10	223
21.	Promocje książek - 8	574
22.	Gry i zabawy - 180	489
23.	Spotkania Dyskusyjnego Klubu Książki - 9	40
24.	Cała Polska Czyta dzieciom – 2	84
25.	Wykłady - 6	323
26.	Koncerty - 3	177
27.	Edukacja językowa - 18	31
28.	Projekcja filmowa - 1	26
29.	Inne imprezy plenerowe - 9	436

MUZEUM

p.o. Dyrektora jest Krzysztof Wiączek.

Pracownicy Muzeum w Piotrkowie przeprowadzili prace naukowo badawcze związane z archeologią, historią, sztuką etnografią, numizmatyką i militariami. Polegały one w większości na penetracji rynku przedmiotów kolekcjonerskich, wykonywaniu nadzorów archeologicznych i badań ratowniczych, badań kultury ludowej, wykonywaniu kwerend, źródłowych i bibliotecznych, pisaniu artykułów do czasopism fachowych i pisaniu scenariuszy wystaw.

Wystawy czasowe zorganizowane w 2012 roku:

1. „Od Andrzejek do Zapustów” – wystawa etnograficzna,
2. „Piękno regionu piotrkowskiego” – wystawa malarstwa osób niepełnosprawnych,
3. „Imaginarium” – autorska wystawa fotograficzna Pawła Kurzawskiego – w hołdzie żołnierzom Powstania Warszawskiego
4. „Dla Polski Walczącej”. Żołnierze Okręgu Łódź Armii Krajowej „Barka”,
5. „Najciekawsze numizmaty w zbiorach piotrkowskich kolekcjonerów”,
6. „500 lat budowy Pałacu Zygmunta Starego w Piotrkowie”,
7. „Piękno do mnie przyszło” – wystawa malarstwa Wojciecha Weissa,
8. „Cmentarze żydowskie województwa łódzkiego” – wystawa fotogramów zorganizowana w Oddziale Muzeum w Polichnie,
9. „525 lat tradycji browarniczych w Piotrkowie”.
10. „Szukając siebie w Andach” – wystawa fotograficzna Witolda Stawskiego – w Oddziale Muzeum w Polichnie,
11. „Chiny. Tradycja i kultura” – wystawa fotograficzna Grzegorza Funke,
12. „Piotrków malowany” – wystawa ze zbiorów Muzeum w Piotrkowie Trybunalskim, zorganizowana w Oddziale Muzeum w Polichnie,
13. „Talent. Pasja. Intuicja” – wystawa prac malarskich artystów nieprofesjonalnych,
14. „Italia. Żyj kolorowo.” – wystawa fotograficzna w Oddziale Muzeum w Polichnie,
15. „Zamkowe Exploseum” – wystawa amunicji, granatów i min przeciwczołgowych, wyprodukowanych do roku 1945 – ze zbiorów Piotra Wojtasika i Tomasza Klepacza.

Wystawy oświatowe i okolicznościowe:

W 2012 roku zorganizowanych zostało łącznie 14 wystaw oświatowych i okolicznościowych, m.in.:

- wystawa malarstwa „Galeria na płocie” – 2 edycje,
- wystawa broni ciężkiej ze zbiorów własnych – w ramach święta 25 pp,
- militaria ze zbiorów Stowarzyszenia Eksploracji Historycznych „Grupa Łódź”
- wystawa oświatowa poświęcona Legionom Piłsudskiego – w siedzibie Gimnazjum Nr 5,
- wystawa o Konspiracyjnym Wojsku Polskim towarzysząca sesji naukowej,
- ekspozycja pojazdów wojskowych z okazji święta pułkowego - wrzesień 2012 r.
- wystawa fotografii towarzysząca koncertowi Grupy Poetycko-Literackiej „Przeznaczenie”.

Koncerty:

W Muzeum zorganizowano 14 koncertów, w tym cykliczne – XLIII Dni Muzyki Kameralnej, w dniach od 1 kwietnia do 6 maja br. łączna liczba słuchaczy wyniosła ok. 1510 osób.

Lekcje muzealne:

W 2012 roku zorganizowano 68 lekcji muzealnych, w większości opartych o ekspozycje stałe i czasowe – dla 2011 uczniów szkół piotrkowskich oraz spoza regionu.

Spotkania:

W 2012 roku w Muzeum odbyło się łącznie 48 spotkań o różnym charakterze: z przedstawicielami nauki, kultury, pedagogami, kombatanami, artystami, osobami dorosłymi i młodzieżą. Wśród nich na szczególną uwagę zasługują cykliczne imprezy, takie jak „Gawędy o broni” – cykl prelekcji poświęconych dziejom uzbrojenia – od starożytności po współczesność, czy comiesięczne giełdy staroci, cieszące się ogromnym zainteresowaniem, nie tylko ze strony mieszkańców Piotrkowa. Giełdy stanowią żywą i bezpłatną lekcję historii dla wszystkich zainteresowanych. W 2012 r. odbyło się łącznie 6 edycji I Piotrkowskiej Giełdy Staroci, organizowanej wspólnie z piotrkowskim Klubem Kolekcjonera.

Wydawnictwa:

W 2012 roku Muzeum wydało łącznie 48 artykułów prasowych, w większości w czasopiśmie fachowych, afiszy, plakatów, folderów i informatorów oraz druków ulotnych – zaproszeń na wystawy, ulotek informacyjnych i publikacji w internecie.

Frekwencja:

Łączna frekwencja za 12 miesięcy wynosi 27.427 osób, w tym zwiedzający wystawy muzealne stałe i czasowe: 6.281, z czego 1.435, to zwiedzający indywidualni, a 4.846 osób, to zwiedzający w grupach zorganizowanych.

Odnotowano 15 grup dorosłych: 391 osób oraz 175 grup młodzieży 4.455. W imprezach uczestniczyły łącznie 21.144 osoby, z czego:

- uczestnicy sesji i konferencji to 547 osób,
- uczestnicy 5 otwarć wystaw czasowych: 451,
- uczestnicy 90 prelekcji i referatów: 5.063 osoby,
- uczestnicy 48 spotkań – 9.666,
- uczestnicy 15 projekcji filmowych: 680

OŚRODEK DZIAŁAŃ ARTYSTYCZNYCH

Dyrektorem Ośrodka Działań Artystycznych jest Stanisław Gajda.

WYSTAWY

- RYSZARD HUNGER + MŁODZI ARTYŚCI Z JEGO PRACOWNI wystawa zbiorowa: Karolina Grzyb, Andrzej Hoffman, Krzysztof Iwański, Piotr Kotlicki, Sebastian Kularski, Anna Kunka-Kawęłczyk, Ronald Łagodziuk, Tomasz Musiał, Norbert Trzeciak i Jan Jubaal Wasiński. malarstwo, video;
- PAULINA ADASZEK fotografia;

RAPORT O STANIE MIASTA PIOTRKOWA TRYBUNALSKIEGO ZA 2012R.

- WYSTAWA DYPLOMÓW STUDENTÓW KATEDRY INTERMEDIÓW ASP W KRAKOWIE wystawa zbiorowa: Przemysław Branas, Jakub Garścia, Justyna Górowska, Adam Gruba, Michał Hyjek, Szymon Nowak, Łukasz Roth, Jacek Złoczowski. instalacje, obiekty
- BARTEEK OTOCKI „ARCHIWUM OTWARTE” malarstwo wideo;
- WOJTEK URBAŃCZYK „ELEMENTARNE” malarstwo;
- JAROSŁAW CHRABĄSZCZ „MALARSTWO” malarstwo;
- MAŁGORZATA PODRACKA „MALARSTWO” malarstwo;
- JULIA KUREK „TRAJEKTORIA” obiekt, wideo;
- ANDRZEJ DUDEK-DURER „KOŁO ŻYCIA I ŚMIERCI” wideo, fotografia, grafika;
- ANNA SEAGRAVE „JESTEM” malarstwo, fotografia;
- HENRYK TROJAN „SCENY Z ŻYCIA” Malarstwo;
- TOMASZ KOMOROWSKI „FOTOGRAFIA” fotografia;
- JOLANTA BETNEROWICZ „PEJZAŻ – SYNTEZA” malarstwo;
- JERZY TOMALA „MALARSTWO DO KWADRATU” malarstwo;
- STANISŁAW MAZUŚ „Z PALETĄ PRZEZ ŻYCIE” malarstwo;
- WOKÓŁ CONTURU wystawa zbiorowa: Jacek Rąś, Adrian Madej, Krzysztof Ostrowski, Tomasz Piorunowski, Tomasz Tomaszewski. komiks, rysunek, wideo;
- MAGDALENA LARA Rzeźba, rysunek;
- „PRZEKROCZENIE I” Wystawa zbiorowa: Tomek Baran, Michał Zawada. Fotografia, malarstwo, obiekt, wideo;
- „ PRZEKROCZENIE II” Wystawa zbiorowa: Bartek Kokosiński, Mateusz Okoński, Marta Sala, Łukasz Stokłosa
- Fotografia, malarstwo, obiekt, wideo:
- WYSTAWA PIOTR GAJDA I RESTAURACJA EUROPA Malarstwo, fotografia, obiekt, wideo;
- JACEK WOLAND „KLĘSKA PRZEMYSŁOWA III RP” fotografia;
- KAMIL KUSKOWSKI „HABITAT” Malarstwo, wideo;
- STANISŁAW KUSKOWSKI „MALARSTWO” Malarstwo, rysunek;
- ŁUKASZ GLISZCZYŃSKI „JESIEŃ Z PRZEZNACZENIEM” fotografia.

KONCERTY

- Rogala & Janiak Duo – 27.01.2012 r.,
- Radek Wośko Trio feat. Carl Winther -20.04.2012 r.
- Ladies in the Night - 29.06.2012 r.
- PGR – Latin Fire! – 13.10.2012 r.

RAPORT O STANIE MIASTA PIOTRKOWA TRYBUNALSKIEGO ZA 2012R.

- Marc Bernstein Quartet – 26.10.2012 r.
- „Dziwny jest ten świat” – koncert Mirosława Drożdżowskiego w ramach „Jesieni z Przeznaczeniem” – 25.11.2012r.

IMPREZY CYKLICZNE

- Dzień Zakochanych w Sztuce - 12.02.2012 r.
- Akademia Sztuk Innych (w tym m.in. projekt „Graffiti-sztuka miasta”) - 23-25.02.2012 r. 18.05.2012 r.; 27.06.2012 r.
- Piotrkoff Art Festiwal – 7-8.09.2012 r. – współorganizacja imprezy ze Stowarzyszeniem Łoża Kulturalna
- Zaduszki Artystyczne – 2-3.11.2012 r.
- Wigilia Artystyczna – 20.12.2012 r.

IMPREZY Z UCZNIAMI SZKÓŁ PIOTRKOWSKICH

- „Świat w młodych oczach” wystawa pokonkursowa (wspólnie z ZSP nr 6)- 15-30.06.12r.
- Młodzieżowa Majówka Artystyczna - 18-27.05.2012 r.
- Warsztaty „W poszukiwaniu niewidzialnego” – 26-30.03.2012 r.
- Warsztaty „Moje 3 grosze” towarzyszące wystawie komiksu 1-5.10.2012 r.
- Warsztaty „Słowo i obraz 2 w jednym” – 23-30.11.2012 r.

INNE

- Trybunalski Jarmark Sztuki, 22-24.06.2012 r. impreza w ramach Dni Miasta "Imieniny Piotrków"
- Spotkanie autorskie z poetką Danutą Muchą, 13.12.2012 r.

Przez cały rok funkcjonuje także tzw. Galeria sprzedażna. Stała ekspozycja prac plastycznych na sprzedaż znajdują się w galerii na ul. Sieradzkiej i w siedzibie Centrum Informacji Turystycznej.

Przez całe rok odbywały się warsztaty plastyczne dla dzieci z przedszkoli i uczniów szkół. Warsztaty tematycznie były związane z prezentowanymi wystawami. Dodatkowo w ramach Akademii Sztuk Innych zorganizowano trzy sesje warsztatowe, w których mogli brać udział wszyscy zainteresowani. Sesje dotyczyły wideo instalacji, graffiti i komiksu. Łącznie w warsztatach wzięło udział 1.360 osób z Piotrkowa i okolic.

PAŃSTWOWA SZKOŁA MUZYCZNA I i II st. im. I. J. Paderewskiego

Dyrektorem Państwowej Szkoły Muzycznej I i II stopnia jest Ewa Kamińska.

W szkole rozwijane są muzyczne zdolności dzieci i młodzieży. Szkoła budzi w nich potrzebę obcowania z muzyką. Wzbogaca wyobraźnię i osobowość. Naucza czerpania przyjemności z pracy zespołowej. Umożliwia dalsze kształcenie i otwiera drogę do Akademii Muzycznych..

Szkoła kształci dzieci i młodzież w grze na instrumentach takich jak: fortepian, skrzypce, altówka, wiolonczela, kontrabas, gitara, akordeon, perkusja, flet, klarnet, saksofon.

W 2012 roku Państwowa Szkoła Muzyczna była organizatorem:

- Wieczoru Kolęd w dniu 5 stycznia 2012 r. w Akademickim Kościele Panien Dominikanek ul. Rycerska 3 w Piotrkowie Trybunalskim.
- koncertu w dniu 23 stycznia 2012 r. Wykonawcy: Anastazja Wilczkowska – fortepian, Roman Łopatyński – fortepian, Piotrkowska Orkiestra Kameralna pod dyrekcją Adama Kozłowskiego W programie: W.A. Mozart – Fantazja KV 608 L. Andersen – Drobiazg I. Strawiński – Pietruszka III cz. W.A. Mozart – Divertimento I nr 126 W.A. Mozart – Koncert Es-dur KV 365 na dwa fortepiany i orkiestrę,
- VI Piotrkowskich Spotkań Fletowych (15 – 16 marca 2012 r.),
- Koncertu - 28 maja 2012 r. Wykonawcy: Chór Towarzystwa Śpiewaczego im. St. Moniuszki w Radomsku, Zespół Muzyki Dawnej PSM I i II st. w Piotrkowie Trybunalskim, Chór II st. PSM I i II st. w Piotrkowie Trybunalskim pod kierunkiem Macieja Salskiego oraz Orkiestra PSM I i II st. w Piotrkowie Trybunalskim. W programie utwory: W. A. Mozarta, A. Vivaldiego, F. Nowowiejskiego, J. Haydna, Wacława z Szamotuł, E. Elgara, J. Dowlanda, G. Bacewicz,
- XV Regionalnego Konkursu Akordeonowego uczniów szkół muzycznych I i II stopnia w dniach 30 – 31 marca 2012,
- Festiwalu Letniego – koncertu z cyklu Cztery Pory Roku (02.06.2012r.), w wykonaniu Chóru PSM I i II stopnia, Orkiestry PSM i zespołów kameralnych,
- koncertu z okazji 130 rocznicy urodzin Karola Szymanowskiego w dniu 01.10.2012 r.,
- Makroregionalnych Przesłuchań Uczniów Klasy Gitary i Zespołów Gitarowych Szkół Muzycznych I Stopnia, w dniach: 22 – 24 listopada 2012 r.,
- Wieczoru Kolęd w dniu 19 grudnia 2012 r.

NAJWAŻNIEJSZE IMPREZY KULTURALNE ZORGANIZOWANE W 2012 ROKU

- XX Finał „Wielkiej Orkiestry Świątecznej Pomocy”
- Koncert Noworoczny Prezydenta Miasta Piotrkowa Trybunalskiego
- VII Piotrkowskie Impresje Taneczne
- XLIII Dni Muzyki Kameralnej
- VII Piotrkowskie Dni Kultury
- XIV Międzynarodowy Festiwal Sztuki INTERAKCJE
- VIII Ogólnopolski Festiwal Kapel Podwórkowych-Piotrków 2012
- Juwenalia 2012
- Imieniny Piotrków - Dni Piotrkowa Trybunalskiego
- Jarmark Trybunalski
- Koncerty Letnie
- Trybunalski Teatr Ogródkowy

RAPORT O STANIE MIASTA PIOTRKOWA TRYBUNALSKIEGO ZA 2012R.

- Międzynarodowe Spotkanie Rzeźbiarzy „SKRZYŻOWANIA 2012”
- Koncert „Kamienica na trakcie”
- Festyn rodzinny „Święto Pułkowe 25 Pułku Piechoty”
- IX Ogólnopolski Festiwal Kultury i Sztuki Chrześcijańskiej „Nadzieja”
- X edycja Ogólnopolskiego Festiwalu „Trybunały Kabaretowe”
- IV PiotrkOFF Art Festiwal
- XIV Konkurs Recytatorski „Rzeczpospolita Niepodległa”
- XLII Ogólnopolski Konkurs Literacki o „Rubinową Hortensję”

W 2012 roku w ramach serii wydawniczej „Biblioteka-Piotrków 800” wydano jedną publikację: Zygmunta Tenenbauma pt. "Gawędy o dawnym Piotrkowie"

We wrześniu w Łodzi odbył się, ósmy Jarmark Wojewódzki - Mixer Regionalny Łódzkie 2012. Swoje stoiska zaprezentowało ponad stu wystawców. „Piotrków filmowy” takim hasłem pracownicy piotrkowskiego magistratu zachęcali do odwiedzania miasta, w którym polscy i nie tylko polscy filmowcy nakręcili wiele filmów.

Piotrków Trybunalski z m.in. Samorządem Województwa Łódzkiego, Łodzią, Powiatem Tomaszowskim, Regionalną Organizacją Turystyczną Województwa Łódzkiego promował się na targach turystycznych TOUR SALON w Poznaniu.

INSTYTUT BADAŃ NAD PARLAMENTARYZMEM

Dyrektorem Instytutu jest prof. dr hab. Edward Mierzwa.

W 2012 roku wydane zostały „Teki Sejmowe” Nr 2. Wydawnictwo rozesłane zostało do uniwersyteckich bibliotek Instytutów Historii, Biblioteki PAN i innych.

STOWARZYSZENIA KULTURY I FUNDACJE

Stowarzyszenie Działań Artystycznych "Galeria OFF"

Prezes: Piotr Łaszek

siedziba: **Ośrodek Działań Artystycznych**

ul. Sieradzka 8

tel./fax (44) 649-52-64

(44) 733-93-88

Swoją działalność prowadzi od 1994 roku. W latach 1995-1999 stowarzyszenie organizowało "Translacje" - cykl spotkań artystów z całego świata, których efektem jest ok. 400 prac składających się na Kolekcję Sztuki Końca Wieku. W 2012 roku odbył się już XIV Międzynarodowy Festiwal Sztuki Akcji "Interakcje". Festiwal Sztuki „Interakcje” prezentuje doświadczenia uznanych twórców z całego świata wywodzących się z nurtu sztuki konceptualnej i performance. Od 2003 roku, corocznie, jest współorganizatorem Międzynarodowych Spotkań Rzeźbiarzy "SKRZYŻOWANIA". Idea tego projektu polega na tym,

że w Piotrkowie spotykają się rzeźbiarze z różnych krajów Europy i przez dwa tygodnie tworzą rzeźby, obiekty, instalacje do konkretnej przestrzeni w mieście. Rzeźby te są przekazywane przez artystów na własność miastu.

Piotrkowskie Towarzystwo Muzyczne im. Franciszka Lessla

Prezes: Grażyna Baranowska

siedziba: **Państwowa Szkoła Muzyczna I i II stopnia
Pasaż Rudowskiego 4
tel. (44) 647-19-05**

Od 2004 roku jest organizatorem imprezy „Partnerskie Muzykowanie”. W 2012 roku „Partnerskie Muzykowanie” odbyło się we wrześniu. Udział w imprezie wzięli przedstawiciele miast partnerskich, którzy wspólnie muzykowali z piotrkowskimi muzykami.

Stowarzyszenie Przyjaciół Ognisk Artystycznych

Prezes – Jerzy Patora

siedziba: **Państwowa Szkoła Muzyczna I i II stopnia
Pasaż Rudowskiego 4
tel. (44) 647-19-05**

Swoją działalność na terenie Piotrkowa Trybunalskiego prowadzi od 1951 roku.

Z inicjatywy nauczycieli sekcji instrumentów smyczkowych, istniejącej przy Państwowej Szkole Muzycznej I i II stopnia, w 2001 roku powstała Piotrkowska Orkiestra Kameralna.

Prowadzi i nadzoruje pracę Społecznego Ogniska Muzycznego. Uczniowie Ogniska biorą udział w popisach i koncertach. W Ognisku naukę pobierają uczniowie w klasie fortepianu, keyboardu, akordeonu, gitary, skrzypiec, fletu, wiolonczeli i śpiewu.

W 2012 roku SPOA było także organizatorem cyklu spotkań muzycznych pn. „Piotrkowska Jesień Organowa”.

Stowarzyszenie "Busola dla Artystycznie Uzdolnionych Dzieci" – organizacja pożytku publicznego

Prezes – Bartosz Gumulec

siedziba: **ul. Sienkiewicza 7
tel. (44) 733-95-04**

Stowarzyszenie powstało w grudniu 1998 roku. Stowarzyszenie zajmuje się rozwojem i upowszechnianiem kultury. Cykliczną imprezą organizowaną przez stowarzyszenie jest „Edukacja bajeczna” dla dzieci, w wieku przedszkolnym i klas I - III. Obok przesłania artystycznej edukacja ma na celu również treści wychowawcze i edukacyjne. Stowarzyszenie jest także organizatorem: Konkursu Artystycznego „Sceny z 800-lecia”, wydarzenia artystycznego „Zatrzymać Lato” i „Trybunalskiego Teatru Ogródkowego”. W 2012 roku odbyła się dziesiąta edycja Ogólnopolskiego Festiwalu Kabaretowego „Trybunały Kabaretowe”.

Stowarzyszenie prowadzi także dziecięce zespoły teatralne, których spotkania odbywają się w siedzibie stowarzyszenia. Prowadzi także Amatorski Teatr „Busola”, „Busolka”, „Busola la la”, „iKropka”.

Stowarzyszenie Folkloru Miejskiego „AGRAFA”

Prezes – Marek Doleckiński

siedziba: **ul. Działkowa 6 m. 21**

tel. 505-847-612

Stowarzyszenie działa od maja 2008 roku.

Celem stowarzyszenia jest wszechstronna działalność na rzecz folkloru miejskiego mająca na celu podejmowanie, rozwijanie i propagowanie inicjatyw i działań sprzyjających zachowaniu i upowszechnianiu szeroko rozumianego folkloru miejskiego oraz współpraca z osobami prawnymi i fizycznymi, które podejmują takie działania.

Stowarzyszenie jest organizatorem największego w Polsce Ogólnopolskiego Festiwalu Kapel Podwórkowych, który po raz ósmy odbył się w dniach 26-27 maja 2012 roku w Amfiteatrze Miejskim. Jest także organizatorem koncertów muzyki jazzowej oraz współorganizatorem Międzypowiatowego Festiwalu Piosenki Domów Pomocy Społecznej w Łochyńsku. Współpracuje z instytucjami kultury oraz domami pomocy społecznej województwa łódzkiego.

Nauczycielskie Stowarzyszenie Kulturalno-Oświatowe "NASTOK"

Prezes – Witold Stawski

siedziba: **Dom Nauczyciela, ul. Sienkiewicza 16**

tel. (44) 649-77-57

Stowarzyszenie działa od 2000 roku i skupia ok. 60 członków.

Towarzystwo Przyjaciół Miasta Piotrkowa Trybunalskiego

Prezes: Waldemar Domarańczyk

siedziba: **ul. Rycerska 6**

Prowadzi działalność na terenie miasta od 1964 roku. Swoje zadania realizuje m.in. poprzez wspieranie i współpracę ze szkolnymi kołami TPMP, współdziałanie z innymi stowarzyszeniami, samorządem i instytucjami w zakresie obchodów uroczystości rocznicowych, lokalnych i regionalnych oraz wspieranie lokalnej twórczości artystycznej.

Organizator konkursów wielu konkursów: „Piotrków Trybunalski – moje miasto”, Międzyszkolnego - „Piotrków i okolice” oraz „Cały Piotrków w kwiatkach”. Jest także organizatorem konkursu "Złota Wieża Trybunalska".

Piotrkowskie Towarzystwo Fotograficzne „FCztery”

Prezes – Jacek Szewczyk

siedziba: **ul. Słowackiego 32**

tel. 503-087-040

Piotrkowskie Towarzystwo Fotograficzne " Fcztery" działalność swą opiera na zapisach statutowych, do których między innymi należą:

- prezentacje, promocje i reprezentacje twórczości fotograficznej w kraju i za granicą (organizowanie wystaw członków Towarzystwa, wymiana wystaw i doświadczeń z innymi stowarzyszeniami),
- tworzenie warunków i klimatu środowiska dla twórczości fotograficznej, doksztalcanie w zakresie techniki, technologii, estetyki, historii oraz funkcji fotografii w społeczeństwie (spotkania dyskusyjne, oceny artystyczne prac, organizacja plenerów, prelekcji, wykładów, prowadzenie poradnictwa),
- upowszechnianie fotografii jej walorów artystycznych, poznawczych i kulturotwórczych (spotkania autorskie, pokazy, współpraca z mecenatem, organizacjami i instytucjami, wydawnictwami i mediami),
- prowadzenie działalności organizacyjnej Towarzystwa, organizacja zebrań i posiedzeń, prace przygotowawcze wystaw fotograficznych i innych działań.

Stowarzyszenie Przyjaciół Zespołu Klasztornego Panien Dominikanek pw. Matki Bożej Śnieżnej - organizacja pożytku publicznego

Prezes – Ireneusz Bochyński

siedziba: **ul. Rycerska 3**

tel./fax (44) 732-37-27, tel. kom. 793-230-140

Stowarzyszenie powstało w 2007 roku i od tego czasu organizuje koncerty, wystawy artystyczne, spektakle poetycko-muzyczne, warsztaty muzyczne oraz manualne, spotkania, wykłady, odczyty.

Fundacja „Divine Mercy”

Prezes – Maciej Zając

siedziba: **ul. Pijarska 4**

tel. 507-056-253

Fundacja rozpoczęła swoją działalność w 2006 roku. Celem statutowym Fundacji jest prowadzenie działalności wspierającej i rozwijającej kulturę, turystykę, sport oraz aktywne formy wypoczynku ze szczególnym respektowaniem wartości chrześcijańskich.

Jest organizatorem Ogólnopolskiego Festiwalu Kultury i Sztuki Chrześcijańskiej NADZIEJA.

Piotrkowskie Towarzystwo Taneczne

Prezes – Zbigniew Bujakowski

siedziba: **ul. Michałowska 37**

tel. 509-646-695

Stowarzyszenie powstało w czerwcu 2006 roku w celu rozwoju kultury tanecznej w Piotrkowie Trybunalskim. Towarzystwo Taneczne organizuje kursy tańca towarzyskiego oraz indywidualne lekcje tańca. Prowadzi także zajęcia Dziecięcego Zespołu Tańca i Młodzieżowego Teatru Tańca.

SPORT, TURYSTYKA I REKREACJA

OŚRODEK SPORTU I REKREACJI /OSiR/

Dyrektorem OSiR-u jest Leszek Heinzel.

Ośrodek Sportu i Rekreacji jest samorządową jednostką budżetową, powołaną celem organizowania działalności w dziedzinie sportu i rekreacji oraz utrzymania i tworzenia odpowiednich warunków materialno – technicznych dla jej rozwoju. Głównym celem statutowym OSiR jest popularyzacja walorów rekreacji ruchowej oraz stwarzanie warunków do aktywnego uczestnictwa mieszkańców miasta w masowej kulturze fizycznej. Zadania realizowane są poprzez organizację imprez sportowo-rekreacyjnych, prowadzenie zajęć rekreacyjnych w stałych zespołach rekreacyjnych oraz udostępnianie bazy sportowej. Ośrodek swą działalnością obejmuje miasto Piotrków Trybunalski.

W skład Ośrodka Sportu i Rekreacji wchodzi następujące obiekty: Hala „RELAX” OSiR, Al.3-go Maja 6b (z pełnym zapleczem socjalnym; siłownia); Kryta Pływalnia OSiR, ul. Belzacka 106 (z zapleczem rehabilitacyjnym); Kryta Pływalnia OSiR, ul. Próchnika 8/12; Centrum Rekreacyjno-Rehabilitacyjne OSiR, ul. Belzacka 108/110 (siłownia damska i męska, sala sportowa, sala fitness, salka metodyczno-szkoleniowa, sauna); Korty Tenisowe OSiR, ul. Belzacka 108/110 (8 kortów o nawierzchni mineralnej, w tym 6 kortów deblowych oraz 2 korty pojedyncze; ścianka do ćwiczeń gry w tenisa) – w okresie wiosenno - jesiennym; Hala Pneumatyczna - Korty Tenisowe OSiR, ul. Belzacka 108/110 (4 korty o nawierzchni mineralnej, w tym 2 korty deblowe oraz 2 korty pojedyncze) – w okresie jesienno - zimowym; Korty Tenisowe OSiR, ul. Żeromskiego 22 (3 korty o nawierzchni mineralnej) – w okresie wiosenno - jesiennym; Lodowisko OSiR, ul. Żeromskiego 22 – w okresie jesienno-zimowym; Stadion Miejski OSiR, ul. Żwirki 6; Kąpielisko „Słoneczko” OSiR - miejsce sezonowo wyznaczone do kąpeli, na małym zbiorniku przy akwenu wodnym Bugaj – w okresie letnim; Boisko Sportowe OSiR przy ul. Zawitej; Boisko Sportowe OSiR przy ul. Broniewskiego 18; Boisko do plażowej piłki siatkowej przy ul. Belzackiej 108/110 – w okresie letnim; Skate Park OSiR przy ul. Belzackiej 106.

W 2012 roku OSiR był organizatorem lub współorganizatorem 102 imprez z udziałem około 14.300 osób, które uczestniczyły w różnych formach aktywności ruchowej m.in.: turnieje, imprezy sportowe, festyny.

Poza imprezami sportowo-rekreacyjnymi oferta programowa OSiR to również rozgrywki i zajęcia w stałych zespołach sportowo-rekreacyjnych.

RAPORT O STANIE MIASTA PIOTRKOWA TRYBUNALSKIEGO ZA 2012R.

W 2012 roku z zajęć rekreacyjnych dla kobiet (w tym z siłowni damskiej) skorzystało łącznie ok. 14.100 kobiet. Zajęcia te prowadzone są przez uprawnione instruktorki OSiR, a uczestniczy w nich młodzież w wieku gimnazjalnym, ponadgimnazjalnym, studentki i kobiety w wieku do 55 lat. W skład zajęć rekreacyjnych dla kobiet wchodzi: aerobic, step-aerobic, pilates, modelowanie sylwetki, yoga, stretching, piłki, latino-salsa, zumba, zdrowy kręgosłup, fat burner-interwał itp.

Kontynuowano również współpracę z Uniwersytetem III Wieku działającym przy Uniwersytecie Humanistyczno-Przyrodniczym Filii w Piotrkowie Trybunalskim, polegającą na prowadzeniu zajęć rekreacyjnych pod nazwą „Aktywny senior” z pilatesu dla kobiet z w/w Uniwersytetu. Zajęcia te odbywały się dwa razy w tygodniu po godzinie, a skorzystało z nich łącznie 840 kobiet w wieku 55-80 lat.

Na obiektach OSiR rozgrywane były turnieje o randze mistrzostw miasta w tenisie stołowym, piłce siatkowej, koszykowej, lekkoatletyce - szkół miejskich organizowanych przez Miejski Szkolny Związek Sportowy w Piotrkowie Tryb., oraz mecze szachy centralnego z udziałem piotrkowskich zespołów: MKS „Piotrcovia”, MKS „Piotrkowianin”, UMKS „Piotrcovia” oraz mecze PKS „Polonia” i K.S. „Concordia”. Codziennie w godz. 7.00 - 23.00 odbywały się zajęcia w-f i treningowe z udziałem szkół, klubów, zakładów pracy oraz grup koleżeńskich.

OSiR wraz z Euro-Centrum byli współorganizatorami V Spotkania Integracyjnego „Muzycznie bez barier”, które odbyło się w dniu 6 czerwca w hali „Relax”.

W dniu 8 czerwca odbyła się piotrkowska „Strefa kibica” w ramach Mistrzostw Europy w piłce nożnej, w Polsce i na Ukrainie „Euro 2012”, w której wzięło udział około 3.000 osób. W trakcie imprezy odbyły się: Turniej Piłki Nożnej Chłopców – rocznik 2002 „Piotrcovia CUP III” na Stadionie Miejskim OSiR, z udziałem 8 zespołów z całej Polski, mecz piłkarski: Policja – Straż Miejska, konkurs Kulturalnego Kibicowania w ramach akcji „Widzę-Reaguję” – w grupie szkół podstawowych wygrała SP Nr 12, a w gimnazjach wygrało Gimnazjum Nr 1, turniej w mega piłkarzyki, Inauguracja otwarcia Mistrzostw Europy, transmisja meczu inauguracyjnego Polska-Grecja, transmisja meczu inauguracyjnego Rosja-Czechy, koncert zespołu LAO CHE.

W ramach „Imieniny Piotrków” OSiR wraz z Urzędem Miasta byli organizatorami:

- w dniach 21-23 czerwca – Międzynarodowego Turnieju Piłki Ręcznej Młodzieżowych Reprezentacji Kobiet o Puchar Prezydenta Miasta Piotrkowa Trybunalskiego Krzysztofa Chojniaka. Z udziałem reprezentacji: Norwegii, Polski i Rosji. Zwycięzcą okazała się ekipa z Rosji, za nią uplasowała się Norwegia, ostatecznie miejsce przypadło szczypiornistkom z Polski.
- w dniu 23 czerwca - III Memoriału szachowego im. Wojciecha Dobrzyńskiego w szachach szybkich P`15 w kategorii junior i senior, mającego na celu uczczenie pamięci Mistrza FIDE Wojciecha Dobrzyńskiego - zawodnika, trenera, wychowawcy młodzieży oraz popularyzację szachów wśród mieszkańców Piotrkowa Trybunalskiego; z udziałem 55 zawodników.

Okolo 3.700 dzieci wzięło udział w 13 festynach rodzinnych sportowo-rekreacyjnych w ramach „Kampanii społecznej na rzecz rodziny”, które odbywały się w każdy czwartek w okresie wakacji. W programie znalazły się m.in. dmuchane zabawki (zjeżdżalnia, tor przeszkód, ścianka wspinaczkowa, bramka, drabinka kolorado, trampolina i ringo) oraz gry i zabawy z nagrodami, konkursy plastyczne, taneczne, sprawnościowe i zręcznościowe, śpiewy oraz malowanie

twarzy. Były też konkursy dla rodziców. Nie zabrakło prezentów i słodyczy. Natomiast w niedzielę 2 września w Amfiteatrze Miejskim odbył się festyn podsumowujący i kończący tegoroczną letnią akcją.

OSiR wraz z Miejską Komisją Rozwiązywania Problemów Alkoholowych w dniu 7 października byli współorganizatorami „Światowego Dnia Serca”. W programie imprezy odbyły się: konsultacje i porady lekarskie na temat metod usuwania lub zmniejszania czynników ryzyka chorób sercowo-naczyniowych oraz bezpłatne badania słuchu, poziomu tkanki tłuszczowej, cholesterolu, cukru we krwi, ciśnienia krwi oraz hemoglobiny glikowanej (HbA1c), dużym powodzeniem cieszyły się również badania spirometryczne.

Najważniejsze imprezy sportowo-rekreacyjne w 2012 roku

- Piotrkowska „Strefa kibica” w ramach Mistrzostw Europy w piłce nożnej
- Międzynarodowy Trybunalski Bieg z OSiR-em
- Wycieczki rowerowe z OSiR-em
- Drużynowy Turniej w Boccie dla osób niepełnosprawnych
- X Memoriał im. Jana Kruza w halowej piłce nożnej klubów abstynenckich województwa łódzkiego
- „Pierwszy krok zapaśniczy” dla dzieci i młodzieży szkolnej
- Jesienny Rajd Nordic Walking

Wykaz stowarzyszeń kultury fizycznej działających na terenie Piotrkowa Trybunalskiego

- **Aeroklub Ziemi Piotrkowskiej**, ul. Przemysłowa 48, tel. (44) 647-74-73.
Prowadzi szkolenie w sekcjach szybowcowej, samolotowej i spadochronowej.
- **Atletyczny Klub Sportowy**, al. 3 Maja 6b pokój 217, tel. (44) 732-70-17
Prezes – Grzegorz Bielecki. Klub powstał 01.09.1999 roku.
- **Miejski Klub Sportowy „Piotrkowianin”**, al. 3 Maja 6b,
Prezes – Tomasz Zwierzchowski. Prowadzi działalność szkoleniową w sekcji piłki ręcznej mężczyzn.
- **Miejski Klub Sportowy „Piotrcovia” – organizacja pożytku publicznego**, al. 3 Maja 2 lok. 314, tel. (44) 647-30-08,
Prezes – Kamil Ziemba. Klub powstał w styczniu 2005 roku. Prowadzi działalność szkoleniową w sekcji piłki ręcznej kobiet.
- **Klub Sportowy „Concordia”**, ul. Żwirki 6, tel. (44) 647-31-33.
Klub powstał 22 maja 1909 roku. Prowadzi szkolenie w zakresie piłki nożnej.
- **Kolejowy Klub Sportowy „Ruch”**, ul. Zamenhofska 1 m 32,

RAPORT O STANIE MIASTA PIOTRKOWA TRYBUNALSKIEGO ZA 2012R.

- Prezes – Jacek Będkowski. Kolejowy Klub Sportowy „Ruch” od ponad 20 lat realizuje szkolenie w sekcji badmintona.
- **Piotrkowski Klub Sportowy “Polonia”,** ul. Broniewskiego 18
Prezes – Jolanta Grzesiuk tel. 605-741-034. Prowadzi szkolenie w zakresie piłki nożnej.
 - **Piotrkowski Klub “OYAMA KARATE Washi”,** ul. Sulejowska 49 m 5
Prezes – Dariusz Szulc. Powstał w 2003r; prowadzi szkolenie w zakresie karate-do.
 - **Piotrkowska Szkoła Sztuk Walki “TOM CENTER”,** ul. Gołębia 19
Prezes – Robert Wilk. Piotrkowska Szkoła Sztuk Walki prowadzi szkolenie w zakresie kick-boxingu
 - **Piotrkowskie Towarzystwo Tenisowe,** Park im. Ks. Józefa Poniatowskiego
Prezes – Marian Gloc ul. Baczyńskiego 30
 - **Stowarzyszenie Sportowe Klub Sportowy “Strzelec” przy Komendzie Miejskiej Policji,** ul. Szkolna 30/38
Prezes – Sebastian Litych. W klubie działają sekcje: strzelecka, sportów obronnych, piłki nożnej, tenisa stołowego, piłki siatkowej, kulturystyki.
 - **Akademia „Sanchin”,** ul. Belzacka 90/92
Prezes - Tomasz Gołębiowski. Klub powstał w październiku 2007 roku.
 - **Piotrkowski Integralny Klub Tenisa Stołowego „Wobistał”,** ul. E.Plater 4a m 59
Prezes – Wojciech Biegański. Klub powstał 2008 roku.
 - **Klub Sportowy Marky&Mark Muay Thai,** ul. Partyzantów 9
Prezes – Marek Mazur. Klub powstał w 2008 roku.
 - **Piotrkowska Akademia AIKIDO,** ul. Ks. P. Skargi 6 m. 9.
Prezes – Joanna Rokita. Klub powstał w 2009 roku.
 - **Piotrkowskie Stowarzyszenie AIKIDO AIKIKAI,** ul. Armii Krajowej 29/55
Prezes – Rafał Frankiewicz. Klub powstał w grudniu 2009 roku.
 - **Klub AIKIDO NAGARE DOJO,** ul. Wysoka 8 m. 60
Prezes – Piotr Zawisza. Klub działa od 08.10.2012
 - **Uczniowski Międzyszkolny Klub Sportowy “Piotrcovia” - organizacja pożytku publicznego,** ul. Wysoka 28/38
Prezes – Marek Krawczyk. Klub działa od 1995 roku i prowadzi działalność szkoleniową w sekcji piłki koszykowej.
 - **Tenisowy Uczniowski Klub Sportowy “Kozica”,** ul. Konopnickiej 5 m 25
Prezes – Wiesław Kozica. Klub prowadzi działalność szkoleniową w sekcji tenisa. Z klubu wywodzą się zawodnicy, którzy zajmują czołowe lokaty na Mistrzostwach Polski, turniejach ogólnopolskich, wojewódzkich i lokalnych. Istnieje od 1999 roku

- **Miejski Szkolny Związek Sportowy**, ul. Kostromska 50
Prezes – Paweł Zieliński. Związek prowadzi działalność szkoleniową i organizuje rozgrywki sportowe w szkołach podstawowych, gimnazjach i szkołach ponadgimnazjalnych w następujących dyscyplinach:- piłka siatkowa, koszykowa, ręczna dziewcząt i chłopców; piłka nożna, tenis stołowy dziewcząt i chłopców, lekka atletyka, indywidualne i sztafetowe biegi przełajowe dziewcząt i chłopców; pływanie dziewcząt i chłopców.
- **Tenisowy Uczniowski Klub Sportowy “Champions Team”**, ul. Chrobrego 1 m 17
Prezes – Grzegorz Żurkowski. Klub prowadzi działalność szkoleniową w sekcji tenisa od 2000 roku.
- **Tenisowy Uczniowski Klub Sportowy “Nortenis”**, ul. Sulejowska 13/15 m 54
Prezes – Dariusz Bogdan. Klub prowadzi działalność szkoleniową w zakresie tenisa.
- **Uczniowski Klub Sportowy “Delfin”**, ul. Próchnika 8/12
Prezes – Piotr Karbowniczek. Podstawowym zadaniem statutowym klubu jest objęcie jak największej ilości dzieci i młodzieży szkoleniem w zakresie nauki i doskonalenia pływania.
- **Uczniowski Międzyszkolny Klub Sportowy “Volley 5”**, ul. Kostromska 50
Prezes – Jacek Hubert. Klub specjalizuje się w szkoleniu i organizacji imprez piłki siatkowej dziewcząt i chłopców.
- **Uczniowski Klub Sportowy – Szkoła Karate Tradycyjnego**, ul. Paderewskiego 2/19
Prezes – Rafał Michalak. Klub, który powstał w 2003 roku upowszechnia naukę karate tradycyjnego wśród dzieci i młodzieży.
- **Uczniowski Międzyszkolny Klub Sportowy “Ring”**, ul. Sienkiewicza 10/12.
Klub powstał pod koniec 2003 roku; prowadzi szkolenie w sekcji bokserskiej.
- **Uczniowski Klub Sportowy “Dziesiątka” przy Szkole Podstawowej Nr 10**, al. 3 Maja 7.
Prowadzi szkolenie w zakresie narciarstwa, tenisa stołowego, bilardu i pływania.
- **Uczniowski Klub Sportowy „Piotrcovia” Piotrków Trybunalski – organizacja pożytku publicznego**, al. 3 Maja 6b.
Prezes – Dariusz Zimowski. Klub powstał w lipcu 2008 roku. Prowadzi szkolenie w zakresie piłki nożnej.
- **Uczniowski Klub Sportowy „K-2”**, ul. Pawlikowskiego 5, Zakład Doskonalenia Zawodowego.
Prezes – Andrzej Polański. Klub powstał we wrześniu 2008 roku.
- **Uczniowski Ludowy Klub Kolarski „Start”**, ul. Kostromska 64 m. 27
Prezes – Tomasz Piasecki. Klub powstał w listopadzie 2008 roku.
- **Piotrkowski Uczniowski Ludowy LZS**, ul. Okrzei 7 m. 12.
Prezes – Tadeusz Wojdala. Klub powstał w sierpniu 2011 roku.

- **Uczniowski Klub Sportowy Akademia Tenisa Challenge**, ul. Matejki 3/59.
Klub powstał w listopadzie 2011 roku.
- **Uczniowski Klub Sportowy „Akademia Piłkarska”**, ul. Ludowa 11
Prezes - Hubert Robaszek. Klub powstał w maju 2012 roku.

CENTRUM INFORMACJI TURYSTYCZNEJ (CIT)

Centrum Informacji Turystycznej działa przy ul. Zamurowej 11 od 5 października 2010r. Szczegóły na stronie internetowej: www.cit.piotrkow.pl

Analiza ruchu turystycznego w CIT w 2012 roku:

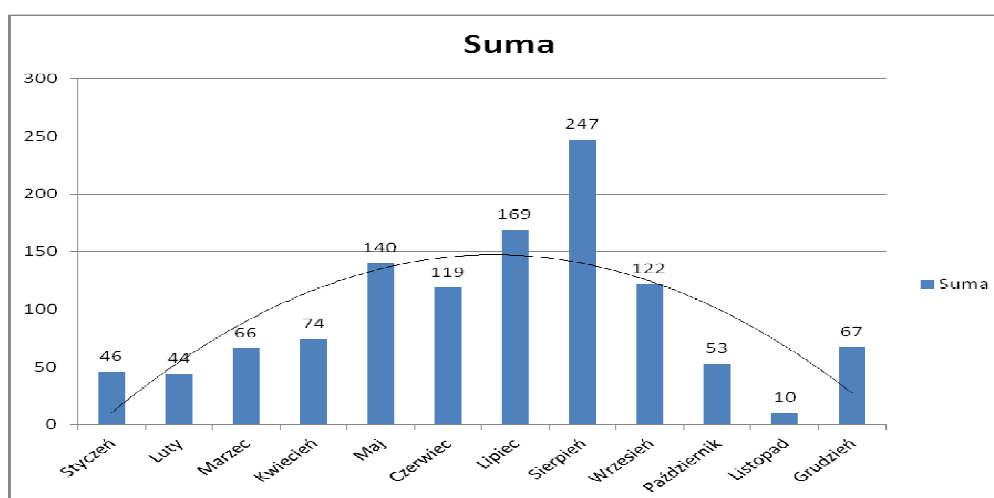
Lata	Liczba odwiedzających	Mieszkańcy	Turyści	
			z kraju	z zagranicy
2010*	233	77	144	12
2011	1.357	499	730	128
2012	1.157	418	601	138

*dane tylko z IV kwartału

Centrum Informacji Turystycznej w 2012 roku odwiedziło 1.157 osób. Mieszkańcy Piotrkowa Trybunalskiego to 36% ogółu odwiedzających, turyści krajowi stanowili 52%, a turyści zagraniczni to 12% w skali roku.

Na podstawie zebranych danych wyraźnie widać, że sezon turystyczny w Piotrkowie to okres maj – wrzesień. Turyści krajowi preferowali w 2012 roku zwiedzanie miasta w okresie maj-lipiec/sierpień. Podobna tendencja dotyczy turystów zagranicznych. Zwiększony ruch nastąpił w okresie lipiec-sierpień.

Liczba odwiedzających Centrum Informacji Turystycznej zaprezentowana na poniższym wykresie pokazuje, że okres turystyczny to miesiące letnie.



RAPORT O STANIE MIASTA PIOTRKOWA TRYBUNALSKIEGO ZA 2012R.

Struktura odwiedzających Centrum Informacji Turystycznej ze względu na deklarowane miejsce zamieszkiwania wskazuje na dominację przyjeżdżających z województwa mazowieckiego (30%) i łódzkiego (27%). Na trzecim miejscu plasują się odwiedzający z województwa śląskiego (17%), następnie małopolskiego (5%) i wielkopolskiego (4%).

W 2011 roku uruchomiono w Centrum Informacji Turystycznej sprzedaż wydawnictw turystycznych i serii wydawniczej „Biblioteka – Piotrków 800”. W 2012 roku ofertę sprzedaży rozszerzono o kolejne wydawnictwa z tej serii. Przede wszystkim jednak poszerzono ofertę o pamiątki turystyczne:

- Brelok srebrny z otwieraczem
- Wieszak na torbę z logo Traktu Wielu Kultur
- Pocztówka drewniana (4 wzory)
- Znaczek typu button, 37 mm z herbem Miasta lub innym logo
- Torba lniana z logo Traktu Wielu Kultur
- Kubek ceramiczny z nadrukiem logo Traktu Wielu Kultur

W 2012 roku piotrkowskie Centrum Informacji Turystycznej ponownie uczestniczyło w procesie certyfikacyjnym punktów informacji turystycznej. W kolejnym roku działalności otrzymało najwyższy Certyfikat 4****, który został przyznany na dwa lata.

Strona internetowa prowadzona przez pracowników CIT powstała w 2010 roku. Od 2011 roku prowadzona jest statystyka strony za pomocą bezpłatnych narzędzi Google Analytics. W 2012 roku stronę odwiedziło 13.823 razy. Najwięcej odwiedzających stronę WWW pochodziło z Piotrkowa Trybunalskiego (6.952) oraz Łodzi (1.836), Warszawy (1.513), Pabianic (298) Tomaszowa Mazowieckiego (249), Bełchatowa (241), Krakowa (194) i Poznania (182).

CIT w 2012 roku kontynuowało organizację bezpłatnych szkoleń „Piotrków Trybunalski. Polecam!” mających na celu przybliżenie historii i atrakcji turystycznych miasta.

W kalendarzu turystycznych wydarzeń w 2012 roku znalazły się w sumie 34 imprezy dla mieszkańców i turystów, których celem było wzmocnienie tożsamości z miejscem zamieszkania, poznanie bogatej historii miasta, jego zabytków i ciekawostek. Były to:

- 4 gry miejskie („Kulturower”, „Piotrkowskie legendy”, „Nocne spotkanie z duchami”, „Mazel tov”, zrealizowane z pomocą Stowarzyszenia Przyjaciół Dzieci i Młodzieży HARC),
- 18 spacerów po mieście z przewodnikiem, w tym spacer na obszarze Traktu Wielu Kultur, po Starych Cmentarzach, Szlakiem obiektów sakralnych, Szlakiem dawnych hoteli, Szlakiem tradycji piwowarskich itp.,
- 7 imprez „pod dachem” np. zwiedzanie firmy SZKŁO-DEKOR, seans w Planetarium, zwiedzanie Muzeum,
- 5 rajdów pieszych i rowerowych zorganizowanych wspólnie z oddziałem im. M. Rawity Witanowskiego Polskiego Towarzystwa Turystyczno-Krajoznawczego.

Podczas organizacji gier miejskich pomagało 29 wolontariuszy.

Podczas organizacji imprez CIT współpracowało z Polskim Towarzystwem Turystyczno-Krajoznawczym, ze Stowarzyszeniem Przyjaciół Dzieci i Młodzieży HARC, z Towarzystwem

RAPORT O STANIE MIASTA PIOTRKOWA TRYBUNALSKIEGO ZA 2012R.

Przyjaciół Piotrkowa Trybunalskiego oraz z Piotrkowską Grupą Rowerową. Współpraca zaowocowała interesującymi imprezami, w których uczestniczyło ponad 2.245 osób.

Centrum Informacji Turystycznej Urzędu Miasta realizując zadania wynikające z Programu rozwoju turystyki w Piotrkowie Trybunalskim na lata 2009-2015, nawiązało współpracę z jednostkami organizacyjnymi Miasta (MOK, OSiR, MPB, ODA, Muzeum itp.) podmiotami, organizacjami i stowarzyszeniami (Polskie Towarzystwo Turystyczno-Krajoznawcze, oddział w Piotrkowie Trybunalskim, Towarzystwo Przyjaciół Piotrkowa Trybunalskiego, Loża Kulturalna Stare Miasto, Uniwersytet III Wieku, Stowarzyszenie Przyjaciół Dzieci i Młodzieży HARC, itp.) branży turystycznej i okołoturystycznej oraz szkołami i uczelniami funkcjonującymi w mieście. Współpraca ta pozwala wspólnie budować pozytywny wizerunek Piotrkowa Trybunalskiego zarówno wśród mieszkańców jak i wśród przybywających do miasta gości. Ponadto, CIT jako członek Regionalnej Organizacji Turystycznej Województwa Łódzkiego wspólnie promowało Piotrków Trybunalski w regionie, w Polsce i na świecie podczas następujących imprez:

Data	Nazwa	Sposób uczestnictwa
3-5.II.	IV Międzynarodowe Targi Turystyczne we Wrocławiu	Stoisko własne
24-26.II.	XIX Targi Regiony Turystyczne „Na Styku Kultur” w Łodzi	Pośrednictwo ROTWŁ
30.III. – 1.IV.	XVIII Międzynarodowe Targi Sprzętu Żeglarskiego, Sportowego i Turystycznego GLOB w Katowicach	Stoisko własne
20 IV	Targi Turystyczne „Święto Wisły ‘2012”	Pośrednictwo ROTWŁ
19.V.	IV Ogólnopolska Olimpiada Sportowa Uniwersytetów Trzeciego Wieku	Pośrednictwo UTW
19.V.	Obsługa promocyjnego pociągu z Łodzi	Pośrednictwo HARC
4.VI.	Eko Festyn – przystanek międzynarodowego rajdu Tallin – Monte Carlo 2012	Stoisko własne
23-24.VI.	Jarmark Trybunalski podczas Imienin Piotrków	Stoisko własne
6.VII.	Szabaton	Stoisko własne
4.VIII.	I Biesiada Trybunalska	Stoisko własne
8-9.IX.	9. Jarmark Wojewódzki ‘2012 w Łodzi	Stoisko własne
20-23. IX	XX-lecie współpracy partnerskiej między Piotrkowem Trybunalskim a Esslingen	Stoisko własne
21-22.IX	Obchody Światowego Dnia Turystyki w Łodzi	Udział bierny
23.IX	Dożynki Wojewódzkie	Stoisko własne
28-29.IX	XX Międzynarodowe Targi Turystyczne TT WARSAW	Pośrednictwo ROTWŁ
24-27.X.	Tour Salon w Poznaniu	Stoisko własne

PTTK w ubiegłych latach zorganizowało:

Lata	Ilość wycieczek i imprez turystyki kwalifikowanej	Ilość uczestników wycieczek i imprez turystyki kwalifikowanej w tym: młodzieży szkolnej
2008	110	3.841 /2.121
2009	112	2.467 /1.102
2010	85	3.374/1.060
2011	41	2.493/1.456
2012	74	2.814/1.318

W ramach turystyki powszechnej:

Lata	Wycieczki obsługiwane przez przewodników	Liczba osób uczestniczących w wycieczkach
2008	133	5.081
2009	137	4.750
2010	182	6.619
2011	86	3.064
2012	66	3.052

Piotrkowski Oddział PTTK zorganizował szereg imprez cyklicznych, m.in.

- Rajd Pieszy "Gorącego Czaju Łyk" - 183 uczestników
- Rajd Pieszy "Topienie Marzanny" - 324 uczestników
- Rajd Pieszy i Rowerowy "Wiosna Żaków" - 139 uczestników
- Rajd Rowerowy "Rodzina i Przyjaciele" 95 uczestników
- Wiosenne Marsze na Orientację 176 uczestników
- Młodzieżowy Rajd Jesienny "Sprzątanie Świata" -165 uczestników
- Rajd "Prażonego Ziemniaka" - 203 uczestników
- Rajd Rowerowy wokół Piotrkowa 84 uczestników
- Rajd "Parasolowy" - 159 uczestników
- Ogólnopolski Rajd Turystów zmotoryzowanych – 162 uczestników

W 74 imprezach turystyki kwalifikowanej organizowanych przez oddział i jego ogniwa uczestniczyło 2814 osób. Piotrkowski Oddział PTTK skupia 233 członków z opłaconą składką, którzy działają w kołach i klubach: terenowym, przewodnickim, motocyklistów „Quo Vadis”, motorowców „Energetyk” w Bełchatowie, pletwonurków, młodzieżowym, pieszym, szkolnym oraz Przedborskim Klubie Turystycznym.

W Oddziale działa 51 przewodników turystyki kwalifikowanej i przewodników. W roku 2012 przyznano uczestnikom imprez 90 odznak turystycznych i krajoznawczych. Piotrkowski Oddział PTTK prowadzi Centrum Informacji Turystycznej, które prowadzi sprzedaż materiałów krajoznawczych, uczestniczy w imprezach promocyjnych miasta, świadczy usługi w zakresie

RAPORT O STANIE MIASTA PIOTRKOWA TRYBUNALSKIEGO ZA 2012R.

szeroko pojętej informacji turystycznej o bazie noclegowej, obiektach turystycznych i możliwościach organizacji wypoczynku mieszkańców na terenie całego kraju. Oddział prowadził działalność w zakresie usług turystycznych i obsługi przewodnickiej. W 2012 roku obsłużono 3.052 uczestników turystyki powszechnej.

Oddział Terenowy **Polskiego Towarzystwa Schronisk Młodzieżowych /PTSM/** opiera swoją działalność na organizowaniu imprez turystyczno-krajoznawczych adresowanych głównie do młodzieży szkolnej, a także dla nauczycieli i działaczy turystyki szkolnej.

W roku 2012 liczba szkolnych kół PTSM będących pod opieką PTSM w Piotrkowie Tryb. - 49. Ilość członków – 735, w tym juniorzy – 656, seniorzy – 79. Ilość tras typowych dla obozów wędrownych, będących pod opieką PTSM – 2.

Zorganizowano 13 imprez dla dzieci i młodzieży pod patronatem ZOT PTSM w Piotrkowie, w których wzięło udział 1.023 uczniów.

ZOT PTSM zorganizował szkolenia dla nauczycieli, nieetatowej kadry PTSM w ilości 5, w których wzięły udział 171 osoby.

Na terenie działalności ZOT PTSM funkcjonują 3 całoroczne schroniska młodzieżowe; w Radomsku, Przedborzu i Tomaszowie Maz. W 2012 r. w tych schroniskach udzielono 2917 noclegów.

Kalendarz Imprez PTSM 2012 - Imprezy terenowe dla młodzieży

L.p.	Data	Nazwa imprezy	Organizator	Udział
1.	14.01.	XIII Noworoczny Rajd Mikołajkowy	Gim. Dłutów	SP, G
2.	24-25.02.	XIX Rajd Zimowy „Sanna”	SP Królowa Wola	SP
3.	13-14.01.	X Piotrkowski Zlot Turystyczny	III LO Piotrków Tryb.	G, ZSP
4.	09.03.	Rajd „Europa po angielsku i niemiecku”	Gim. W Lubochni	SP, G
5.	14.04.	XIV Rajd „Wiosna w Czarnocinie”	ZSG Czarnocin	SP, G
6.	marzec	IX Konkurs „Poznaj swój region” - finał	ZSP 5 w Piotrkowie Tryb.	G, ZSP
7.	18-19.05.	XXV Rajd „Szlakiem A. F. Modrzewskiego”	SP Wolbórz	SP, G
8.	15-16.06	VIII Rajd „Nenufary”	SP Brzustów	SP, G
9.	15.09	XIV Rajd Linią Obrony 30 DP	Gim. Szczerców	SP, G
10.	06.10	IV Rajd Jesienny „Sobota z Reymontem”	ZSG Będków	SP, G
11.	20.10	XX Rajd po Ziemi Tomaszowskiej	Gim.7 Tomaszów Maz	SP, G
12.	listopad	X Konkurs „Poznaj swój region” - eliminacje szkolne	ZSP nr 5 Piotrków Tryb.	G, ZSP
14.	30.11-1.12	VII Rajd Barbórkowy	SP Kleszczów	SP, G

WSPÓŁPRACA Z ZAGRANICĄ PROWADZONA PRZEZ URZĄD MIASTA

WYJAZDY

Kwiecień

14 – 21 udział 15 uczniów i nauczycieli ZSP nr 5 w wymianie młodzieżowej w Esslingen (Niemcy) – współpraca partnerska szkół

Maj

21 – 23 udział przedstawiciela Urzędu Miasta w szkoleniu w Hodmezovasarhely (Węgry) nt. nowoczesnych systemów oświetlenia ulic

25 – 27 udział czterech przedstawicieli Urzędu Miasta i Rady Miasta w obchodach Dni Miasta Marijampola (Litwa)

Czerwiec /lipiec

28 – 02 udział trzech przedstawicieli Rady Miasta w obchodach święta Sabor Vrela Homlja w Żagubicy (Serbia)

29 – 02 udział czterech przedstawicieli Urzędu Miasta i Rady Miasta w obchodach Dni Miasta Mołodeczna (Białoruś)

Lipiec

06 – 09 lipca udział przedstawicieli Rady Miasta i Urzędu Miasta (3 osoby) oraz Towarzystwa Wschód-Zachód w obchodach Dni Miasta w Esslingen a.N. (Niemcy)

Sierpień

13 – 22 udział przedstawicieli Młodzieżowej Rady Miasta oraz przedstawiciela Urzędu Miasta w międzynarodowej wymianie młodzieżowej w Neath Port Talbot (Wielka Brytania)

18 – 21 udział trzech przedstawicieli Rady Miasta i Urzędu Miasta w obchodach Dnia Miasta Mosonmagyaróvár (Węgry)

24 – 27 udział czterech przedstawicieli Rady Miasta i Urzędu Miasta w obchodach Dnia Miasta Równego (Ukraina)

Wrzesień

19 – 23 udział przedstawicieli Rady Miasta i Urzędu Miasta (13 osób), uczniów i nauczycieli Szkoły Muzycznej, przedstawicieli MOK, ODA, ZSP nr 5 i CKP w obchodach 20-lecia współpracy partnerskiej w Esslingen a.N. (Niemcy)

Listopad

09 -13 udział 9 uczniów i nauczycieli Szkoły Muzycznej w festiwalu „Partnerskie Muzykowanie” w Esslingen a.N. (Niemcy)

Grudzień

02 – 14 udział przedstawiciela Urzędu Miasta w Forum Międzyregionalnym „Samorząd lokalny i rola mieszkańców” w Jarosławiu i Kostromie (Federacja Rosyjska)

WIZYTY

Marzec

16 wizyta przygotowawcza dyrektora Rajdu Samochodów Elektrycznych Tallin-Monte Carlo w Piotrkowie

Maj

13 – 14 wizyta 50 osobowej grupy młodzieży z Kostromy (Rosja) – zespoły pieśni i tańca. W trakcie pobytu odbył się koncert zespołów w Miejskim Ośrodku Kultury.

Czerwiec

04 meta wizyta uczestników Rajdu Samochodów Elektrycznych Tallin – Monte Carlo. W Piotrkowie zorganizowano metę odcinka Warszawa – Piotrków oraz start do następnego etapu do Kępna.

22 – 24 podczas Dni Miasta wizytę złożyli przedstawiciele miast partnerskich (18 osób): Esslingen (Niemcy), Równe (Ukraina), Marijampole (Litwa), Mosonmagyaróvár (Węgry), Mołodeczno (Białoruś), Vienne (Francja)

Wrzesień

20 – 22 wizyta nauczycieli z Równego (Ukraina) – nawiązanie oficjalnej współpracy partnerskiej z II Liceum Ogólnokształcącym w Piotrkowie Trybunalskim

Listopad

15 – 19 udział 10 nauczycieli z Mołodeczna (Białoruś) biorących udział w organizowanych w Piotrkowie warsztatach szkoleniowych SWATKA dot. międzynarodowej współpracy Szkół

18 – 20 wizyta 8 osób - przedstawicieli Instytutu Edukacji Demokratycznej z Tel Awiwu (Izrael) i Nobel Education Network z Berlina (Niemcy) – rozmowy i warsztaty dotyczące udziału Piotrkowa Trybunalskiego w międzynarodowym projekcie „Miasto Edukacyjne”

II.3 INFRASTRUKTURA TECHNICZNA

ZAOPATRZENIE W WODĘ I ODPROWADZANIE ŚCIEKÓW

Wg stanu na koniec 2012 roku:

długość sieci wodociągowej z przyłączami – 243,66 km

długość sieci kanalizacji sanitarnej z przyłączami – 226,03 km

	2008	2009	2010	2011	2012
Sieć wodociągowa rozdzielcza w km /bez przyłączy/	141,8	144,5	163,8	171,7	172,8
Sieć kanalizacji sanitarnej w km /bez przyłączy/	143,4	146,7	150,2	153,0	157,6
Liczba podłączeń wodociągowych do budynków mieszkalnych i innych obiektów	6.090	6.173	6.210	6.305	6.655
Liczba podłączeń kanalizacji sanitarnej do budynków mieszkalnych	3.080	3.168	3.220	3.310	3.387

CIEPŁOWNICTWO

Długość miejskiej sieci ciepłowniczej na koniec 2012 roku wynosiła 46,519 km, w tym:

	Sieć magistralna w km	Sieć rozdzielcza w km	Sieć przyłączeniowa w km
2008	13,54	12,31	18,02
2009	13,54	13,19	18,58
2010	13,54	13,20	18,71
2011	13,54	13,52	19,25
2012	13,54	13,54	19,44

W mieście funkcjonują dwie ciepłownie miejskie: C1 – przy ul. Orlej, C2- przy ul. Rolniczej 75.

Długość sieci ciepłowniczej wykonanej w systemie rur preizolowanych wynosi 14,317 km.

Przyrost sieci ciepłowniczej w 2012r. :

Sieć rozdzielcza – 483m, wyłączone 464m (stan 13,54 km łącznie)

Sieć przyłączeniowa – 462m, wyłączone 276m (stan 19,44 km łącznie)

SIEĆ GAZOWA

	Odbiorcy gazu ogółem	Długość sieci gazowej w km /bez przyłączy/
2008	23.262	122,4
2009	23.384	125,2
2010	23.567	128,2
2011	22.916	128,7
2012	22.983	143,9

SIEĆ ELEKTRYCZNA

ENERGIA ELEKTRYCZNA	Odbiorcy zasilani z niskiego napięcia (drobni)				Odbiorcy zasilani ze średniego napięcia (wielkoprzemysłowi)			
	2009	2010	2011	2012	2009	2010	2011	2012
ilość odbiorców	34.670	34.744	34.892	34.858	110	79	82	81
sprzedaż energii (w MWh)	88.062	94.341	92.746	88.822	112.684	122.497	126.442	125.495
zużycie energii na jednego odbiorcę (w MWh)	2,54	2,72	2,66	2,55	1.024,40	1.550,59	1.541,98	1.549,32

Inwestycje i modernizacje sieci elektrycznej zrealizowane w 2012r.: ul. Narutowicza: nowa stacja trafo, Narutowicza 11, linia kablowa dł. 0,365 km, linia 15kV dł. 2x0,117 km, linia

RAPORT O STANIE MIASTA PIOTRKOWA TRYBUNALSKIEGO ZA 2012R.

napowietrzna dł. 0,752 km; ul. Przedborska i przyległe: nowa stacja trafo Przedborska, linia kablowa dł. 0,639 km, linia kablowa 15 kV dł. 1,282 km; ul. Rwańska: linia kablowa dł. 0,339 km; ul. Rzeźnicza: linia kablowa dł. 0,521 km; ul. Próchnika: linia kablowa dł. ok. 0,055 km.

GOSPODARKA ODPADAMI

Segregacja odpadów

Ilość selektywnie zebranych odpadów w [Mg] za 2012 rok:

	Makulatura	Szkło	Tworzywa sztuczne	Odpady wielkogabarytowe
2009 r.	352,51	738,61	275,52	brak danych
2010 r.	189,04	438,21	166,32	49,63
2011 r.	195,95	471,20	198,02	49,63
2012 r.	582,22	419,96	255,22	50,00

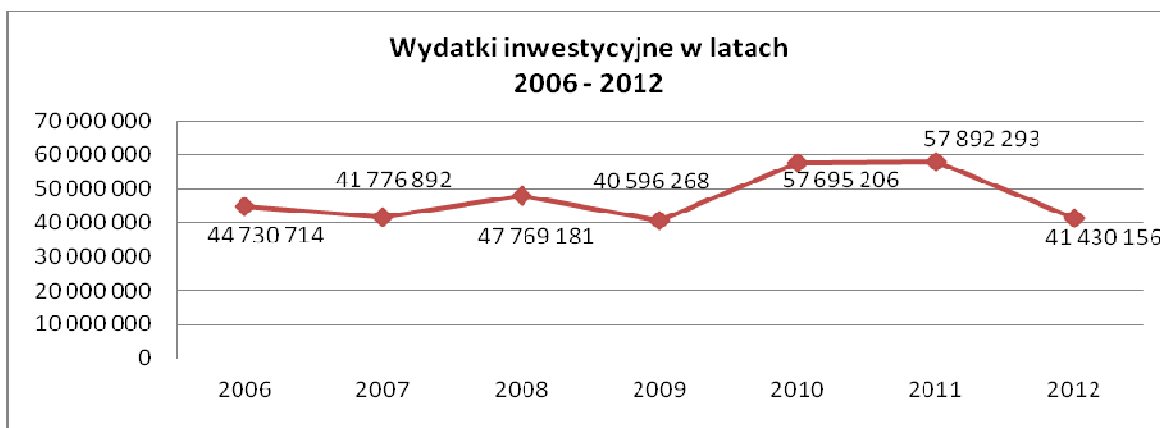
Odpady niebezpieczne w [Mg]

	Zużyty sprzęt elektryczny i elektroniczny	Używana odzież	Przeterminowane leki	Baterie akumulatory małogabarytowe
2009 r.	390,7	brak danych	3,9	brak danych
2010 r.	392,9	138,8	5,23	0,68
2011 r.	387,5	98,9	4,53	0,76
2012 r.	281,93	110,58	3,13	1,50

W roku 2012 zostały wydane 52 decyzje administracyjne z zakresu gospodarki odpadami. Złożono 59 informacji o wytwarzanych odpadach i sposobie gospodarowania odpadami.

INWESTYCJE MIEJSKIE

W roku 2012 wydatki na inwestycje wyniosły 41.430.156,43 zł, co stanowiło 13,11% wydatków budżetowych.





Ważniejsze inwestycje:

1. Modernizacja i rozbudowa oczyszczalni ścieków w ramach zadania wykonano: rozpoczęto modernizację oczyszczalni ścieków, wybudowano kanalizację sanitarnej w ul. Roosevelta, Gęsiej i Grabskiej, renowacja kanalizacji sanitarnej i deszczowej, zakończono modernizację ujęcie wody „Szczekanica” – 21.062.310,92 zł
2. Budowa ul. Żeglarskiej wraz z infrastrukturą techniczną – 134.109,86 zł
3. Przebudowa ul. Narutowicza wraz z kanalizacją deszczową – 1.427.865,12 zł



4. Rozbudowa ul. Krętej wraz z budową i przebudową infrastruktury towarzyszącej – 2.031.616,07 zł



5. Przebudowa ul. Rusałki od ul. Jeziornej do ul. Żółdziowej – 254.614,00 zł
6. Termomodernizacja budynków Gimnazjum nr 2 wraz z podłączeniem do MSC – 1.692.934,64 zł



7. Wykonanie wiat i furtek oraz modernizacja kanalizacji sanitarnej w przytulisku dla bezdomnych zwierząt – 121.238,15 zł
8. Rozbudowa oświetlenia ulicznego ul. Belzacka – 38.450,05 zł
9. Rozbudowa wodociągu w ul. Pawłowskiej – 99.097,53 zł

10. Trakt Wielu Kultur – etap II: Przebudowa ul. Farnej wraz z infrastrukturą techniczną - 544.151,64 zł



11. Budowa boiska wraz z zapleczem w ramach programu „Moje boisko- ORLIK 2012” przy Szkole Podstawowej nr 12 – 1.112.094,54 zł

Zadania dotyczące powiatu

1. Rozbudowa ul. Zalesickiej–etap II (kanalizacja sanitarna od numeru 90 – 136)– 175.203,96zł
2. Poprawa bezpieczeństwa ruchu drogowego w ciągu drogi krajowej nr 91w PT poprzez: a) budowę ronda u zbiegu ulic: Wolborska, Wierzejska, Wyzwolenia, Rzemieślnicza, b) rozbudowę skrzyżowania ulic: Krakowskie Przedmieście, Żeromskiego, Przedborska, Śląska – 2.619.487,36 zł



RAPORT O STANIE MIASTA PIOTRKOWA TRYBUNALSKIEGO ZA 2012R.

UTRZYMANIE DRÓG:

Informacja na temat robót drogowych

Remonty bieżące nawierzchni jezdni i chodników oraz elementów dróg na drogach i placach w 2012 r. Zakres robót obejmował między innymi:

Lp.	Nazwa ulicy	Zakres prac	Wartość (brutto)
1	Remonty bieżące	Remonty cząstkowe nawierzchni bitumicznych jezdni - 13.340 m ² , mechaniczne profilowanie nawierzchni gruntowych - pow. 70.000 m ² , wykonanie nawierzchni z destruktu pow. 4.800 m ² , remonty nawierzchni chodników - pow. 237 m ²	1.525.967,56
2	ul. Owocowa na dł. 180 mb.	frezowanie istniejącej nawierzchni bitumicznej o gr. 3 cm. oraz wykonanie warstwy wyrównawczej i ścieralnej nawierzchni z mieszanki mineral-bit o gr. 4 cm pow.1.159 m ² wraz z wymianą krawężnika betonowego na nowy dł. 180 mb	94.735,60
3	ul. Wierzejska (odcinek od granic miasta do ul. Jeziornej na łącznej pow. 3.540 m ²	frezowanie istniejącej nawierzchni bitumicznej o gr. 3 cm. oraz wykonanie warstwy ścieralnej nawierzchni z mieszanki mineral-bit o gr. 4 cm	151.517,60
4	ul. Rzeźnicza na dł. 292 mb.	frezowanie istniejącej nawierzchni bitumicznej o gr. 3 cm. oraz wykonanie warstwy ścieralnej nawierzchni z mieszanki min-bit o gr. 4 cm na pow. – 1.852 m ² oraz wymiana krawężnika betonowego na nowy na ławie betonowej z oporem na dł. - 292 mb.	169.696,50
5	ul. Stronczyńskiego o dł. 126 mb	wymiana istniejącego krawężnika betonowego i wbudowanie nowego na ławie betonowej z oporem.	7.268,00
6	ul. Sikorskiego odcinek od ul. Dworskiej do Al. Concordii strona południowa o pow – 5.832 m ²	wymiana nawierzchni jezdni poprzez frezowanie istniejącej nawierzchni bitumicznej o gr. 3 cm. oraz wykonanie warstwy wyrównawczej z asfaltobetonu i warstwy ścieralnej nawierzchni z masy SMA o gr. 4 cm	385.796,94
7	ul. Wronia ciąg pieszo-jezdny w rejonie noclegowni	wymiana nawierzchni z kostki betonowej na pow. 143 m ² i wykonanie nawierzchni z asfaltobetonu na pow. 46 m ² oraz ustawienie krawężnika betonowego na ławie z oporem na dł. 88 mb.	15.018,30

RAPORT O STANIE MIASTA PIOTRKOWA TRYBUNALSKIEGO ZA 2012R.

8	ul. Kobyłeckiego od ul. Sikorskiego do kwadratu pow - 780 m ² , ul. Pawłowska pow - 800 m ² , ul. Różana pow. 665 m ²	frezowanie istniejącej nawierzchni bitumicznej o gr. 3 cm. oraz wykonanie warstwy ścieralnej nawierzchni z mieszanki mineral-bit o gr. 4 cm	145.624,60
9	ul. Matejki zatoka postojowa przy skrzyżowaniu z ul. Słowackiego	wymiana nawierzchni na płyty betonowe ażurowe na pow. 322 m ² , wymiana krawężnika betonowego na dł. 43 mb	39.190,00
10.	ul. Stawowa na dł. 100 mb.	wykonanie ścieku przykrawężnikowego z elementów betonowych	12.824,50
WARTOŚĆ ROBÓT OGÓŁEM			2.547.639,60

Wykonanie robót związanych z remontem obiektów inżynierskich na terenie miasta w terminie od dnia 25.06.2012r. do dnia 20.12.2012r.

Roboty obejmowały:

- likwidację zapadnięć na dojazdach do mostu, frezowanie oraz wykonanie nawierzchni bitumicznych mieszankami mineralno-asfaltowymi z obcinaniem krawędzi mechanicznie.
- naprawa nawierzchni na obiektach mostowych ul. Wierzejskiej, ul. Cmentarnej, ul. Mickiewicza, ul. Sulejowskiej.

Usunięcie zanieczyszczeń z przestrzeni podmostowej mostów drogowych oraz oczyszczenie przepustów drogowych śr. 1,0 m z namułu.

Wartość robót - 181.698,18 zł.

Utrzymanie oznakowania pionowego i poziomego oraz urządzeń bezpieczeństwa ruchu drogowego na terenie miasta - 424.891,20 zł.

Bieżąca konserwacja i naprawa sygnalizacji świetlnych i znaków aktywnych – 174.058,42 zł.

Zakup energii elektrycznej dla zasilania sygnalizacji świetlnych – 73.653,89 zł.

Zadania inwestycyjne:

1. Przebudowa ul. Górniczej - II etap. Nawierzchnia odcinek od ul. Dmowskiego do ul. Sowiej o dł. 280 mb. za kwotę 208.544,86 zł. Roboty drogowe polegały na wykonaniu robót towarzyszących, robót ziemnych, warstwy odsączającej z piasku o gr. 15 cm., podbudowy z kruszywa łamanego o gr. 22 cm, dwóch warstw nawierzchni: wiążącej i ścieralnej z mieszanki mineralno-bitumicznej o gr. po 4 cm. każda na powierzchni – 1.405 m².
2. Budowa pętli autobusowej przy ul. Wojska Polskiego wykonanie robót budowlanych polegających na przebudowie istniejącej pętli autobusowej wraz z budową wiaty przystankowej, wewnętrznej drogi dojazdowej i utwardzeniem terenu oraz przebudowa infrastruktury technicznej na terenie nieruchomości położonej przy ul. W. Pol. nr 264 za kwotę – 254.343,11 zł.

RAPORT O STANIE MIASTA PIOTRKOWA TRYBUNALSKIEGO ZA 2012R.

3. Przebudowa przepustu w ul. Uprawnej między ul. Turystyczną a ul. Karolinowską – 225.753,46 zł.
4. Budowa sygnalizacji świetlnej na skrzyżowaniu ulic Sikorskiego – Dworska – 235.810,68 zł.
5. Zakup, dostawa i montaż urządzeń wyświetlających dla pojazdów czas pozostały do zmiany świateł na trzech skrzyżowaniach z istniejącą sygnalizacją świetlną za kwotę – 44.747,29 zł.
6. Zakup i dostawa sterownika do istniejącej sygnalizacji świetlnej na skrzyżowaniu ulicy 3 Maja z Al. Kopernika za kwotę – 38.130,00 zł.

Informacja na temat sprzątania miasta

Pasy drogowe i niektóre tereny będące własnością Gminy i Skarbu Państwa były sprzątane od 03.01.2012 r. do 08.08.2012 r. przez Konsorcjum firm, którego liderem była firma ROKA, a od 10.08.2012 r. do 31.12.2012 r. przez firmę ZiOM. Obie firmy codziennie utrzymywała czystość w strefie „0” i „I”:

- utrzymanie czystości na terenach zielonych:
 - skwery, zieleńce na pow. 139.178 m²
 - zieleń w pasie drogowym na pow. 300.795 m²
- odśnieżanie chodników na pow. 154.526 m²
- zbieranie nieczystości w pasie drogowym na pow. 481.122 m²
- oczyszczanie z piasku i innych nieczystości ulic przy krawężnikach dł. 97.833 mb
- usuwanie nieczystości z koszy ulicznych i na piese odchody: 993 szt.
- utrzymanie czystości i porządku na przystankach i pętłach autobusowych: 252 szt.
- konserwacja i utrzymanie porządku na 16 miejskich placach zabaw;

Poza tym w/w firmy wykonały prace porządkowe poza strefą na zlecenia MZDiK:

- utrzymanie czystości w pasach drogowych ulic i na terenach niezagospodarowanych na pow. 846.934 m²
- oczyszczanie jezdni wzdłuż krawężnika na dł. 295.425 mb
- wykaszanie traw i chwastów w pasie drogowym i na terenach niezagospodarowanych na pow. 791.397 m²

Informacja na temat oświetlenia ulic

Na terenie miasta zwiększyła się ilość oprav oświetleniowych o 72 w stosunku do roku 2011 i wynosi 7.853 szt.

Informacja na temat prac interwencyjnych

W ramach umowy z Powiatowym Urzędem Pracy zatrudnienie pracowników w ramach prac interwencyjnych przedstawiało się następująco:

- 9 osób - umowa od 01.02.2012 r. do 31.08.2012 r.

- 1 osoba - umowa od 06.02.2012 r. do 17.08.2012 r.
- 1 osoba - umowa od 11.06.2012 r. do 10.11.2012 r.
- 10 osób - umowa od 23.08.2012 r. do 22.12.2012 r.

W 2012 roku na rzecz prac społecznie użytecznych osoby skazane przepracowały łącznie 10.548 godzin. Przez ten okres zatrudnieni w ramach prac interwencyjnych i osoby skazane wykonywali zadania dotyczące prac porządkowych na terenie miasta.

Informacja na temat utrzymania zieleni na terenie miasta.

Wykonano nasadzenia 321 drzew i 4.367 krzewów ozdobnych i żywopłotowych. W ramach pielęgnacji drzew wykonano:

- cięcia techniczne i pielęgnacyjne drzew, krzewów: 26.501 szt.
- zabiegi pielęgnacyjne żywopłotów na pow. 12.347 m²
- wycięto pnie drzew: 174 szt.
- usunięto wiatrołomy i wiatrowały: 59 szt.
- wycięto drzew: 438 szt.

II.4 LOKALNY TRANSPORT ZBIOROWY

1. Liczba linii autobusowych miejskich obsługiwanych przez:

- a) Miejski Zakład Komunikacyjny Sp. z o.o. 10,
- b) Przewoźników prywatnych 12.

2. Liczba autobusów do obsługi układu komunikacyjnego:

- a) Miejski Zakład Komunikacyjny Sp. z o.o. 26,
- b) Przewoźników prywatnych 25.

3. Łączny przebieg w kilometrach:

- a) Miejski Zakład Komunikacyjny Sp. z o.o. (wg. zawartej umowy) 1.630 tys. km,
- b) Przewoźników prywatnych (wg. udzielonych zezwoleń) 940 tys. km.

4. Liczba przystanków autobusowych – 251

5. Wydatki w 2012 r. - Montaż, naprawa i konserwacja urządzeń przystankowych na kwotę 195,2 tys. zł., zakup 4 szt. autobusów marki MAN, zmodernizowano zbiorniki paliw oraz zakupiono dystrybutor paliw oraz pylon cenowy, a także wyposażono autobusy w wewnętrzne wyświetlacze led.

II.5 OCHRONA ZDROWIA I OPIEKA SPOŁECZNA

Delegatura Łódzkiego Oddziału Wojewódzkiego Narodowego Funduszu Zdrowia w Piotrkowie Trybunalskim w 2012 r. na świadczenia realizowane przez świadczeniodawców z terenu miasta wydatkowała następujące środki:

2011 r. – stan na dzień 28.01.2013 r.		2012 r. – stan na dzień 28.01.2013 r.	
Rodzaj świadczeń	Wysokość środków finansowych (w zł)	Rodzaj świadczeń	Wysokość środków finansowych (w zł)
Podstawowa Opieka Zdrowotna	22.957.009,21	Podstawowa Opieka Zdrowotna	23.633.771,30
Ambulatoryjna Opieka Specjalistyczna	10.626.134,54	Ambulatoryjna Opieka Specjalistyczna	12.651.371,70
Rehabilitacja Lecznicza	4.239.134,39	Rehabilitacja Lecznicza	6.421.272,42
Leczenie stomatologiczne	5.379.651,93	Leczenie stomatologiczne	5.409.350,10

Zgodnie z Ustawą o świadczeniach opieki zdrowotnej finansowanych ze środków publicznych prawo do leczenia i korzystania ze świadczeń na zasadach w niej określonych mają **ubezpieczeni**, czyli:

- wszystkie osoby objęte powszechnym, obowiązkowym i dobrowolnym ubezpieczeniem zdrowotnym w Narodowym Funduszu Zdrowia;
- zgłoszeni do ubezpieczenia **członkowie rodziny** osoby ubezpieczonej:

oraz:

- osoby nieubezpieczone (posiadające obywatelstwo polskie i zamieszkujące na terytorium Rzeczypospolitej Polskiej):
- które spełniają kryterium dochodowe do otrzymywania świadczeń z pomocy społecznej i otrzymały decyzję np. wójta, burmistrza,
- dzieci i młodzież – do ukończenia 18. roku życia,
- kobiety w okresie ciąży i połogu – do 42. dnia po porodzie;
- osoby bezrobotne zarejestrowane w urzędzie pracy – podlegają obowiązkowi ubezpieczenia zdrowotnego niezależnie od tego, czy posiadają status członka rodziny;
- osoby uprawnione do świadczeń na podstawie przepisów o koordynacji, ubezpieczone w innym niż Polska państwie członkowskim Unii Europejskiej lub Europejskiego Porozumienia oWolnym Handlu (EFTA), przebywające na terenie RP.

Poza wymienionymi, do świadczeń mają również prawo następujące osoby:

- które były narażone na zakażenie poprzez kontakt z osobami zakażonymi lub materiałem zakaźnym – w zakresie badań w kierunku błonicy, cholery, czerwonki, duru brzusznego, durów rzekomych A, B i C, nagminnego porażenia dziecięcego;

- uzależnione od alkoholu – w zakresie leczenia odwykowego;
- uzależnione od narkotyków;
- z zaburzeniami psychicznymi – w zakresie psychiatrycznej opieki zdrowotnej;
- pozbawione wolności;
- cudzoziemcy umieszczeni w strzeżonym ośrodku lub przebywający w areszcie w celu wydalenia;
- posiadacze Karty Polaka, w zakresie korzystania ze świadczeń opieki zdrowotnej w stanach nagłych, chyba że umowa międzynarodowa, w której RP jest stroną, przewiduje zasady bardziej korzystne.

Koszty świadczeń opieki zdrowotnej udzielanych wyżej wymienionym osobom pokrywane są z budżetu państwa.

eWUŚ- ułatwienie weryfikacji prawa do świadczeń

Od 1 stycznia 2013 roku weszły w życie nowe przepisy prawa, mające na celu ułatwienie weryfikacji uprawnień pacjentów do świadczeń opieki zdrowotnej finansowanych ze środków publicznych. e-WUŚ - elektroniczny system weryfikacji uprawnień pacjentów umożliwia na podstawie numeru PESEL pacjenta natychmiastowe potwierdzenie prawa do świadczeń finansowanych przez NFZ. Na terenie Piotrkowa Trybunalskiego używany jest przez wszystkie placówki, które mają podpisany kontrakt z ŁOW NFZ.

Podstawowa Opieka Zdrowotna

Każdy ubezpieczony ma prawo wolnego wyboru lekarza, położnej i pielęgniarki POZ spośród tych, którzy mają podpisaną umowę z Narodowym Funduszem Zdrowia. Wyboru takiego dokonuje się poprzez złożenie odpowiedniej deklaracji wyboru. Świadczenia wykonywane są od poniedziałku do piątku, z wyłączeniem sobót, niedziel i innych dni ustawowo wolnych od pracy, w miejscu wykonywania praktyki oraz w trakcie wizyt domowych.

Od 1.03.2011 r. zmieniły się zasady nocnej i świątecznej opieki zdrowotnej w podstawowej opiece zdrowotnej. Opiekę nad pacjentami, codziennie w godzinach od 18 do 8, a w soboty, niedziele i święta przez całą dobę sprawuje Powiatowy ZOZ ul. Roosevelta 3, tel. 44 645 11 72, 667 777 519.

Z tej formy opieki zdrowotnej należy korzystać w przypadku nagłego zachorowania lub nagłego pogorszenia stanu zdrowia świadczeniobiorcy. Świadczeniodawcy realizujący umowy o udzielanie świadczeń z zakresu podstawowej opieki zdrowotnej są zobowiązani do informowania świadczeniobiorców o zakresie, zasadach i organizacji nocnej i świątecznej opieki zdrowotnej. Obowiązek ten jest realizowany w szczególności poprzez umieszczenie w widocznym miejscu wewnątrz i na zewnątrz własnej siedziby, stosownej informacji.

Leczenie Specjalistyczne

Leczenie w poradni specjalistycznej odbywa się na podstawie skierowania od każdego lekarza, który udziela świadczeń w ramach umowy z NFZ. Skierowanie nie jest wymagane do dermatologa, ginekologa i położnika, okulisty, onkologa, psychiatry oraz wenerologa. Pacjent ma prawo wyboru lekarza specjalisty spośród świadczeniodawców posiadających umowę z NFZ.

Stomatologia

Świadczenia stomatologiczne udzielane są bez skierowania. Pacjent ma prawo do bezpłatnych gwarantowanych świadczeń stomatologicznych.

Stomatologiczna pomoc doraźna

W razie nagłego bólu zęba czy powikłań związanych z wcześniejszym leczeniem można skorzystać z pomocy stomatologa w jednej z poradni pracujących w ramach doraźnej opieki stomatologicznej. Poradnie pracują w dni powszednie od 19 do 8 rano, a w soboty, niedziele i święta przez całą dobę. Najbliższą placówką realizującą świadczenia z tego zakresu jest: NZOZ MIRMED, Tomaszów Mazowiecki, ul. Mireckiego 90, tel. 44 724 68 27.

Rehabilitacja

Rehabilitacja to kompleksowe postępowanie, które ma na celu przywrócenie pełnej lub możliwej do osiągnięcia sprawności fizycznej i psychicznej, zdolności do pracy i zarobkowania oraz zdolności do brania czynnego udziału w życiu społecznym, czyli poprawę jakości życia.

Świadczenia rehabilitacji leczniczej realizowane są: w warunkach ambulatoryjnych, w warunkach domowych, w ośrodku lub oddziale dziennym, w warunkach stacjonarnych.

Skierowanie na zabiegi fizjoterapeutyczne może wystawić każdy lekarz ubezpieczenia zdrowotnego, a w przypadku dysfunkcji narządu ruchu wywołanej wadami postawy – lekarz specjalista lub w trakcie specjalizacji, z poradni rehabilitacji leczniczej lub poradni ortopedii i traumatologii narządu ruchu (w tym poradni wad postawy). NFZ finansuje do pięciu zabiegów dziennie w dziesięciodniowym cyklu terapeutycznym. Skierowanie straci ważność jeżeli nie zostanie zarejestrowane w zakładzie rehabilitacji w terminie 30 dni od daty wystawienia.

Wszelkie dodatkowe informacje zarówno dla pacjentów jak i dla świadczeniodawców dostępne są na stronie internetowej ŁOW NFZ (www.nfz-lodz.pl).

RAPORT O STANIE MIASTA PIOTRKOWA TRYBUNALSKIEGO ZA 2012R.

Wykaz świadczeniodawców realizujących świadczenia według zakresów poradni specjalistycznych w 2012r.:

	Samodzielny Szpital Wojewódzki im. Mikołaja Kopernika	Powiatowy Zespół Opieki Zdrowotnej	Niepubliczny Zakład Opieki Zdrowotnej KARDIO-MED Lek. R. Kimelski	NZOZ Centrum Edukacyjno-Rehabilitacyjne SZANSA	NZOZ MEDICALL	Niepubliczny Zakład Opieki Zdrowotnej "ER-MED"	SNZOZ K-MED	Niepubliczny Zakład Opieki Zdrowotnej Poradnia Okulistyczna Dominika Flaszka	Indywidualna Specjalistyczna Praktyka Lekarska - Violetta Wegienko	Indywidualna Specjalistyczna Praktyka Lekarska - Izabela Liziniewicz- Wojtyśiak	Indywidualna Specjalistyczna Praktyka Lekarska - Joanna Stec	Indywidualna Specjalistyczna Praktyka Lekarska - Iwona Bryszewska- Cyniak	Specjalistyczna Praktyka Lekarska Bogusława Bęben	NEUROMEDSpecjalistyczna Praktyka Lekarska Maria Wiśniewska	Centrum Medyczne ENAMED s.c.	Przychodnia Okulistyczna "OCULUS" Barbara Cybulska
PORADNIA ALERGOLOGICZNA					X											
PORADNIA ALERGOLOGICZNA DLA DZIECI	X				X											
PORADNIA ENDOKRYNOLOGICZNA	X				X	X										
PORADNIA ENDOKRYNOLOGICZNA DLA DZIECI	X															
PORADNIA GASTROENTEROLOGICZNA	X														X	
PORADNIA HEPATOLOGICZNA	X															
PORADNIA KARDIOLOGICZNA	X	X	X													
PORADNIA NEFROLOGICZNA	X															
PORADNIA DERMATOLOGICZNA	X							X	X	X	X					
PORADNIA NEUROLOGICZNA	X	X	X			X										
PORADNIA NEUROLOGICZNA DLA DZIECI														X		
PORADNIA ONKOLOGICZNA	X				X											
PORADNIA GRUŹLICY I CHORÓB PŁUC	X															
PORADNIA REUMATOLOGICZNA	X	X														
PORADNIA CHORÓB ZAKAŹNYCH	X															
PORADNIA CHORÓB ZAKAŹNYCH DLA DZIECI	X															
PORADNIA NEONATOLOGICZNA	X															
PORADNIA GINEKOLOGICZNO-POŁOŻNICZA	X	X			X	X	X									
PORADNIA CHIRURGII OGÓLNEJ	X	X			X											
PORADNIA CHIRURGII OGÓLNEJ DLA DZIECI	X															
PORADNIA CHIRURGII ONKOLOGICZNEJ	X															
PORADNIA ORTOPEDII I TRAUMATOLOGII NARZĄDU RUCHU	X															
PORADNIA OKULISTYCZNA	X					X		X					X			X
PORADNIA OKULISTYCZNA DLA DZIECI	X															
PORADNIA LECZENIA ZEZA	X															
PORADNIA OTOLARYNGOLOGICZNA	X	X			X											
PORADNIA LOGOPEDYCZNA	X			X												
PORADNIA DIABETOLOGICZNA		X			X	X										
PORADNIA UROLOGICZNA		X			X	X										

RAPORT O STANIE MIASTA PIOTRKOWA TRYBUNALSKIEGO ZA 2012R.

Informacja o zatrudnieniu lekarzy, pielęgniarek i położnych w placówkach podstawowej opieki zdrowotnej na terenie miasta w 2012r. :

Lp	Zakres świadczeń	Nazwa świadczeniodawcy	liczba zatrudnionych lekarzy	liczba zatrudnionych pielęgniarek	liczba zatrudnionych położnych	liczba zatrudnionych pielęgniarek szkolnych	Uwagi
1.	Transport sanitarny w POZ	Samodzielny Szpital Wojewódzki im. Mikołaja Kopernika	X	X	X	X	
2.	Nocna i świąteczna opieka zdrowotna w POZ	Powiatowy Zespół Opieki Zdrowotnej w Piotrkowie Tryb.	31	31	X	X	
3.	Podstawowa opieka zdrowotna	Powiatowy Zespół Opieki Zdrowotnej w Piotrkowie Tryb.	22	11	4	21 pielęgniarek; 2 higienistki	liczba pielęgniarek szkolnych łącznie z realizującymi świadczenia poza miastem
4.	Transport sanitarny w POZ	Powiatowy Zespół Opieki Zdrowotnej w Piotrkowie Tryb.	X	X	X	X	
5.	Podstawowa opieka zdrowotna	Niepubliczny Zakład Opieki Zdrowotnej RODZINA	8	4	2	X	
6.	Podstawowa opieka zdrowotna	Niepubliczny Zakład Opieki Zdrowotnej NOVA-MED	1	1	X	X	
7.	Podstawowa opieka zdrowotna	Niepubliczny Zakład Opieki Zdrowotnej "Medicall"	5	2	X	X	
8.	Podstawowa opieka zdrowotna	Niepubliczny Zakład Opieki Zdrowotnej " PRIMMED " s.c.	7	5	1	X	
9.	Podstawowa opieka zdrowotna	Niepubliczny Zakład Opieki Zdrowotnej "MEDICUS"	3	2	2	X	
10.	Podstawowa opieka zdrowotna	Niepubliczny Zakład Opieki Zdrowotnej "TWOJE ZDROWIE" s.c.	10	6	1	X	
11.	Podstawowa opieka zdrowotna	NIEPUBLICZNY ZAKŁAD OPIEKI ZDROWOTNEJ "SANTE"	2	3	1	X	
12.	Podstawowa opieka zdrowotna	Niepubliczny Zakład Opieki Zdrowotnej "MEDICA"	3	2	1	X	
13.	Podstawowa opieka zdrowotna	Niepubliczny Zakład Opieki Zdrowotnej "Twoja Poradnia Lekarska" s.c.	3	2	X	X	
14.	Podstawowa opieka zdrowotna	Niepubliczny Zakład Opieki Zdrowotnej "Hipokrates"	8	7	1	X	
15.	Podstawowa opieka zdrowotna	Niepubliczny Zakład Opieki Zdrowotnej "Nasz Doktor" Turlejski i Partnerzy - Lekarze	5	5	1	X	
16.	Podstawowa opieka zdrowotna	Niepubliczny Zakład Opieki Zdrowotnej ARC MED s.c.	7	4	1	X	
17.	Transport sanitarny w POZ	Niepubliczny Zakład Opieki Zdrowotnej ARC MED s.c.	X	X	X	X	

RAPORT O STANIE MIASTA PIOTRKOWA TRYBUNALSKIEGO ZA 2012R.

Świadczeniodawcy realizujący świadczenia w rodzaju ambulatoryjna opieka specjalistyczna na terenie Piotrkowa Trybunalskiego:

Rok	Nazwa świadczeniodawcy	Ulica	Telefon
1.	Samodzielny Szpital Wojewódzki im. Mikołaja Kopernika w Piotrkowie Trybunalskim	Rakowska 15	44/ 648 03 00
2.	Powiatowy Zespół Opieki Zdrowotnej w Piotrkowie Tryb.	Roosevelta 3	44/ 645 11 15
3.	Niepubliczny Zakład Opieki Zdrowotnej KARDIO-MED Lek.R.Kimelski	Słowackiego 74	44/ 649 63 20
4.	Centrum Edukacyjno-Rehabilitacyjne "SZANSA"	Wysoka 21	44/ 732 66 74
5.	Niepubliczny Zakład Opieki Zdrowotnej "Medicall"	Wojska Polskiego 77	44/ 647 12 75
6.	Niepubliczny Zakład Opieki Zdrowotnej ER-MED	Słowackiego 20	44/ 647 58 77
7.	Specjalistyczny Niepubliczny Zakład Opieki Zdrowotnej "K-MED"	Bystra 38	44/ 646 66 73
8.	Niepubliczny Zakład Opieki Zdrowotnej - Poradnia Okulistyczna	Słowackiego 18	44/ 647 77 80
9.	Indywidualna Specjalistyczna Praktyka Lekarska - Violetta Wegienko	Al. 3-go Maja 36/38	44/ 732 51 50
10.	Indywidualna Specjalistyczna Praktyka Lekarska - Izabela Liziniewicz-Wojtysiak	Al. 3-go Maja 36/38	44/ 732 69 24
11.	Indywidualna Specjalistyczna Praktyka Lekarska - Joanna Stec	Al. 3-go Maja 36/38	44/ 732 63 26
12.	Indywidualna Specjalistyczna Praktyka Lekarska - Iwona Bryszewska-Cyniak	Al. 3-go Maja 36/38	44/ 732 51 98
13.	Specjalistyczna Praktyka Lekarska Bogusława Bęben	Kościelna 1	44/ 648 30 23
14.	NEUROMED Specjalistyczna Praktyka Lekarska Maria Wiśniewska	Al. 3-go Maja 2/1	44/ 732 07 40
15.	Centrum Medyczne ENAMED s.c.	Armii Krajowej 15	44/ 646 62 10
16.	Przychodnia Okulistyczna "OCULUS" Barbara Cybulska	Krakowskie Przedmieście 1	44/ 646 84 29

RAPORT O STANIE MIASTA PIOTRKOWA TRYBUNALSKIEGO ZA 2012R.

Świadczeniodawcy realizujący świadczenia w rodzaju rehabilitacja lecznicza na terenie Piotrkowa Trybunalskiego:

Rok	Nazwa świadczeniodawcy	Ulica	Telefon
1.	Samodzielny Szpital Wojewódzki im. Mikołaja Kopernika w Piotrkowie Trybunalskim	Rakowska 15	44/ 648 03 00
2.	Powiatowy Zespół Opieki Zdrowotnej w Piotrkowie Tryb.	Roosevelta 3	44/ 645 11 15
3.	Niepubliczny Zakład Opieki Zdrowotnej Przychodnia Lekarsko-Rehabilitacyjna ROKA	Al. 3-go Maja 2	44/ 732 69 83
4.	Centrum Edukacyjno-Rehabilitacyjne "SZANSA"	Wysoka 21	44/ 732 66 74
5.	Niepubliczny Zakład Opieki Zdrowotnej "Medicall"	Wojska Polskiego 77	44/ 647 12 75
6.	Zakład Rehabilitacji Leczniczej i Medycyny Fizykalnej	Folwarczna 38	44/ 733 90 00

MIEJSKI OŚRODEK POMOCY RODZINIE

Miejski Ośrodek Pomocy Rodzinie realizuje zadania gminne (własne zlecone) oraz zadania powiatowe (własne i zlecone) przypisane ustawami do realizacji przez Powiatowe Centra Pomocy Rodzinie i Ośrodki Pomocy Społecznej. Zadania Ośrodek realizuje w oparciu o obowiązującą od dnia 1 maja 2004 roku ustawę o pomocy społecznej. Pomoc społeczna wspiera osoby i rodziny w wysiłkach zmierzających do zaspokojenia niezbędnych potrzeb i umożliwia im życie w warunkach odpowiadających godności człowieka.

Zadania zlecone gminie:

1. realizacja specjalistycznych usług opiekuńczych – 21 osób;
2. wypłacanie wynagrodzenia za sprawowanie opieki – 6 osób;

Zadania własne gminy:

1. wypłata zasiłków stałych - 663 osoby;
2. opłata składek na ubezpieczenie zdrowotne – świadczeniem tym objęte są osoby korzystające z zasiłków stałych i świadczeń rodzinnych nie posiadające ubezpieczenia zdrowotnego z innego tytułu oraz osoby bezrobotne, z którymi ośrodek zawarł kontrakt socjalny. Składka na ubezpieczenie zdrowotne w 2012 roku wynosiła 9% od wysokości otrzymywanego świadczenia. MOPR w 2012 roku opłacił składki na ubezpieczenie zdrowotne dla 745 osób, w tym dla:
 - 559 osób pobierających zasiłek stały;
 - 182 osoby pobierające świadczenie pielęgnacyjne;
 - 4 osoby bezrobotne, z którymi zawarto kontrakt socjalny
3. zasiłki celowe – 2.027 rodzin / ok. 4.783 osoby w rodzinach, w tym specjalne zasiłki celowe – 418 osób.

Główne przeznaczenie zasiłków celowych:

- zasiłki celowe na zakup leków i leczenie – 638 osób;
- zasiłki celowe na zakup obuwia – 477 osób;
- zasiłki celowe na zakup odzieży – 319 osób;
- sprawienie pogrzebu – 10 świadczeń;
- zasiłek celowy na dofinansowanie do opłaty energii – 621 osób;
- zasiłek celowy na dofinansowanie do opłaty gazu – 261 osób;
- zasiłki celowe z tytułu zdarzenia losowego – 15 rodzin;
- zaopatrzenie w opał – 1.281 osób i rodzin, w tym :
 - zasiłki celowe na zakup opału – 591 rodzin;
 - opał w naturze – 499 rodzin;
 - specjalny zasiłek celowy na opał – 191 rodzin

RAPORT O STANIE MIASTA PIOTRKOWA TRYBUNALSKIEGO ZA 2012R.

- wypoczynek letni dla dzieci (kolonie, dofinansowania do indywidualnych skierowań na obozy sportowe) – 154 dzieci;
- 4. zasiłki okresowe – 2.227 rodzin / 5.072 osoby w rodzinach;
- 5. wieloletni program „Pomoc państwa w zakresie dożywiania” – 6.291 osób:
 - zasiłki na zakup posiłku i żywność – 6.141 osób / 2.521 rodzin;
 - pomoc w postaci „gorącego posiłku” – 82 osoby;
 - dożywianie uczniów w szkołach – 624 dzieci;
 - wieczerza wigilijna dla 210 osób skierowanych przez Miejski Ośrodek Pomocy Rodzinie; organizowana przez Dzienny Dom Pomocy Społecznej
- 6. realizacja usług opiekuńczych – 197 osób (w tym 3 osoby - usługi specjalistyczne).

W 2012 roku terenowi pracownicy socjalni MOPR:

- zwizytowali 20.939 środowisk;
- udzielili 411 rodzinom pomocy wyłącznie w postaci pracy socjalnej;
- zawarto 121 kontraktów socjalnych;
- przeprowadzili 914 wywiadów alimentacyjnych;
- stwierdzili, że w 85 rodzinach sytuacja uległa poprawie i środowisko nie kwalifikuje się do pomocy.

Przyznawanie i wypłacanie dodatków mieszkaniowych

W 2012 roku złożono 4.369 wniosków o przyznanie dodatku mieszkaniowego – w postaci dodatku mieszkaniowego objęto pomocą 1.644 osoby, dla których wypłacono 19.729 dodatków.

Przyznawanie i wypłacanie świadczeń rodzinnych

1. W ramach świadczeń rodzinnych w 2012 roku wypłacono:
 - 51.539 zasiłków rodzinnych dla 4.924 dzieci oraz: 2.061 dodatków z tytułu opieki nad dzieckiem w okresie urlopu wychowawczego dla 285 osób;
 - 262 dodatki z tytułu urodzenia dziecka;
 - 3.694 dodatki z tytułu samotnego wychowywania dziecka dla 380 dzieci;
 - 4.903 dodatki z tytułu kształcenia i rehabilitacji dziecka niepełnosprawnego dla 486 dzieci;
 - 2.990 dodatków z tytułu rozpoczęcia roku szkolnego;
 - 793 dodatki z tytułu podjęcia nauki przez dziecko w szkole poza miejscem zamieszkania dla 119 dzieci;

RAPORT O STANIE MIASTA PIOTRKOWA TRYBUNALSKIEGO ZA 2012R.

- 6.228 dodatków związanych z wychowaniem dziecka w rodzinie wielodzietnej dla 604 osób;
 - 704 jednorazowe zapomogi z tytułu urodzenia dziecka;
2. 25.378 świadczeń zasiłków pielęgnacyjnych dla 2.342 osób;
 3. 10.670 świadczeń z funduszu alimentacyjnego dla 960 osób;
 4. 4.013 świadczeń pielęgnacyjnych dla 393 osób;
 5. 3.202 świadczenia dla 311 osób korzystającym ze świadczeń pielęgnacyjnych, którym opłacono składki na ubezpieczenie społeczne.
 6. 2.547 świadczeń – Rządowy program wspierania osób pobierających świadczenia pielęgnacyjne

Zadania zlecone powiatowe i zadania własne powiatu:

1. W 2012 roku zadania z zakresu rehabilitacji zawodowej były w całości realizowane przez Powiatowy Urząd Pracy. Zadania z zakresu rehabilitacji zawodowej obejmowały:
 - przyznawanie osobom niepełnosprawnym jednorazowych środków na podjęcie działalności gospodarczej – 5 osób;
 - zwrot kosztów poniesionych przez pracodawcę z związku z wyposażeniem stanowisk pracy dla osób niepełnosprawnych – utworzono 3 nowe stanowiska dla osób niepełnosprawnych;
 - finansowanie kosztów szkolenia i przekwalifikowania zawodowego osób niepełnosprawnych – 16 osób;
 - zwrot wydatków na instrumenty i usługi rynku pracy dla osób niepełnosprawnych poszukujących pracy niepozostających w zatrudnieniu – 6 osób (odbycie stażu).
2. Zadania z zakresu rehabilitacji społecznej realizowane przez Centrum Rehabilitacji Społecznej Osób Niepełnosprawnych Miejskiego Ośrodka Pomocy Rodzinie w 2011 roku.
Zadania z zakresu rehabilitacji społecznej obejmowały:
 - dofinansowanie uczestnictwa w turnusach rehabilitacyjnych – 1.101 osób, w tym: dzieci i młodzież z opiekunami – 129 osób, dorośli z opiekunami – 872 osoby;
 - dofinansowanie prac dotyczących likwidacji barier architektonicznych – 2 osoby dorosłe;
 - dofinansowanie likwidacji barier technicznych i w komunikowaniu się – 6 osób dorosłe;
 - dofinansowanie kosztów działania Warsztatów Terapii Zajęciowej – udział 70 osób niepełnosprawnych;
 - dofinansowanie zaopatrzenia w sprzęt rehabilitacyjny – 7 osób (w tym 3 dzieci),
 - dofinansowanie zaopatrzenia w przedmioty ortopedyczne i środki pomocnicze – 616 osób, w tym: dzieci i młodzież – 84 osoby, dorośli – 532 osoby;
 - dofinansowanie sportu, kultury i rekreacji: W 2012 roku zawartych zostało 15 umów z organizacjami i stowarzyszeniami działającymi na terenie miasta i z tej formy

RAPORT O STANIE MIASTA PIOTRKOWA TRYBUNALSKIEGO ZA 2012R.
dofinansowania skorzystało 721 osób niepełnosprawnych z opiekunami, w tym 69 dzieci i młodzieży.

Miejski Zespół ds. Orzekania o Niepełnosprawności

Prowadzenie Zespołu ds. Orzekania o Niepełnosprawności dla celów pozarentowych jest zadaniem powiatowym, który orzeka o niepełnosprawności lub o stopniu niepełnosprawności oraz wydaje legitymacje dokumentujące niepełnosprawność lub stopień niepełnosprawności.

W 2012 roku Zespół wydał:

1. 2.490 orzeczeń o stopniu niepełnosprawności, w tym:
 - 2.223 orzeczenia dla osób po 16 roku życia;
 - 267 orzeczeń dla osób przed 16 rokiem życia;
2. 506 legitymacji osobom niepełnosprawnym, w tym:
 - 461 legitymacji dla osób powyżej 16 roku życia;
 - 45 legitymacji dla osób przed 16 rokiem życia;

Ośrodek Interwencji Kryzysowej Miejskiego Ośrodka Pomocy Rodzinie

Głównym zadaniem Ośrodka jest udzielanie szybkiej i profesjonalnej pomocy w postaci porad prawnych, psychologicznych, pedagogicznych i terapeutycznych osobom i rodzinom znajdującym się w sytuacjach kryzysu osobistego i losowego, a także osób dotkniętych kryzysem przewlekłym (choroba, zaburzenia psychiczne, alkoholizm, przemoc w rodzinie, narkomania).

W 2012 roku specjaliści w Ośrodku Interwencji Kryzysowej udzielili ogółem 684 porad specjalistycznych, w tym: prawnik udzielił 351 porad; psycholog - 122 porady; pedagog - 177 porad; socjoterapeuta - 34 porady.

Przyznawanie pomocy pieniężnej dla rodzin zastępczych

W 2012 roku w ramach tego zadania MOPR zrealizował:

- pomoc pieniężną dla 120 rodzin zastępczych, w których przebywało 177 dzieci;
- pomoc pieniężną na kontynuowanie nauki dla 44 pełnoletnich wychowanków;
- jednorazową pomoc dla dzieci przyjętych do rodzin zastępczych - 3 rodzin;
- pomoc pieniężną na usamodzielnienie dla 7 pełnoletnich wychowanków;
- pomoc na zagospodarowanie w formie rzeczowej – 3 osoby
- specjalne świadczenie dla 1 rodziny
- 28 dzieci przebywało w 21 rodzinach zastępczych poza terenem Piotrkowa Tryb.

RAPORT O STANIE MIASTA PIOTRKOWA TRYBUNALSKIEGO ZA 2012R.

Usamodzielnienia osób opuszczających placówki opiekuńczo-wychowawcze oraz pobyt dzieci z terenu Piotrkowa Trybunalskiego w placówkach na terenie innych powiatów

W 2012 roku w ramach powyższego zadania MOPR zrealizował:

- pomoc finansową na usamodzielnienie osób opuszczających placówki – 5 osób,
 - pomoc finansową na kontynuowanie nauki – 31 osób,
 - pomoc na zagospodarowanie w formie rzeczowej – 3 osoby.
- 40 dzieci przebywało w 14 placówkach opiekuńczo-wychowawczych poza terenem miasta.

Koszty pobytu w domach pomocy społecznej osób skierowanych przez gminę

W 2012 roku w domach pomocy społecznej przebywało na koszt gminy 181 osób.

Klub Wolontariusza przy MOPR

Przy Miejskim Ośrodku Pomocy Rodzinie działa Klub Wolontarystyczny, w którym zarejestrowanych jest 21 wolontariuszy, w tym 16 pracujących z dziećmi, osobami starszymi, niepełnosprawnymi. W 2012r. odbyły się 3 spotkania z wolontariuszami, które dotyczyły przede wszystkim pracy wolontarystycznej /rozpoznania przemocy w rodzinie, pracy z dzieckiem w wieku szkolnym, efekty, problemy, prawa i obowiązki wolontariusza, udzielanie pierwszej pomocy, praca z osobą przewlekle chorą/. Również podczas spotkań odbywały się warsztaty aktywności twórczej i komunikacji interpersonalnej.

Zespół Interdyscyplinarny

Zadaniem Zespołu Interdyscyplinarnego do spraw Przeciwdziałania Przemocy w rodzinie jest tworzenie grup roboczych w celu rozwiązywania problemów związanych z występowaniem przemocy w indywidualnych przypadkach. W 2012 roku wpłynęły 172 niebieskie karty (dotyczyły 137 rodzin), a zakończono 101 Niebieskich Kart w tym 29 procedur rozpoczętych w 2011 roku, pozostałe 72 to procedury rozpoczęte w 2012 roku. W całym 2012 roku odbyło się 578 spotkań grup roboczych.

Programy opracowywane i realizowane przez MOPR

Projekt systemowy w ramach Europejskiego Funduszu Społecznego:

„Aktywizacja osób niepełnosprawnych – szansą na zatrudnienie”

W roku 2012 Miejski Ośrodek Pomocy Rodzinie prowadził negocjacje dotyczące wniosku o dofinansowanie kolejnej edycji projektu systemowego „Aktywizacja osób niepełnosprawnych – szansą na zatrudnienie” współfinansowanego ze środków Europejskiego Funduszu Społecznego w ramach Priorytetu VII „Promocja Integracji Społecznej”. W/w projekt adresowany jest do 30 osobowej grupy osób niepełnosprawnych, korzystających z pomocy MOPR zamieszkałych na terenie miasta Piotrkowa Trybunalskiego. Realizacja Projektu ma na

RAPORT O STANIE MIASTA PIOTRKOWA TRYBUNALSKIEGO ZA 2012R.

celu zwiększenie potencjału społecznego i zawodowego osób zagrożonych wykluczeniem społecznym, a także wsparcie integracji społecznej osób niepełnosprawnych przy zastosowaniu aktywnych form integracji.

Program korekcyjno – edukacyjny dla sprawców przemocy domowej

W okresie I - VI 2012 przeprowadzono analizę wśród klientów MOPR i OIK dotyczącą zapotrzebowania na realizację programu korekcyjno – edukacyjnego dla sprawców przemocy domowej. W/w program powstał w odpowiedzi na Krajowy Program Przeciwdziałania Przemocy w Rodzinie jako część systemu działań skierowanych na przeciwdziałanie przemocy w rodzinie i dopełnienie różnych form administracyjno - prawnych podejmowanych wobec sprawców przemocy. W związku z powyższym zwrócono się z prośbą o kierowanie osób stosujących przemoc w rodzinie do udziału w w/w programie do członków Zespołu Interdyscyplinarnego ds. Przeciwdziałania Przemocy w Rodzinie oraz do członków grup roboczych. Do powyższego programu zgłoszono 9 osób, z których podczas rekrutacji do programu zakwalifikowano 5 osób. Program w 2012r. realizowany był przez Miejski Ośrodek Pomocy Rodzinie już po raz szósty. W ramach programu korekcyjno – edukacyjnego zrealizowane zostały m.in.:

- indywidualne spotkania o charakterze diagnostycznym oraz motywacyjnym; w trakcie spotkań indywidualnych oceniona została aktualna sytuacja życiowa uczestników, ich potrzeby oraz oczekiwania względem programu. Osoby motywowane były do aktywnego udziału w spotkaniach.
- zajęcia formujące grupę;
Zajęcia miały charakter integracyjny. Uczestnicy zapoznali się z metodami pracy, wspólnie z osobą prowadzącą określili zasady współpracy w trakcie zajęć. Poznawali siebie nawzajem poprzez swobodne wypowiedzi.
- obóz terapeutyczno – edukacyjny. W trakcie trwania obozu uczestnicy brali udział w zajęciach grupowych, spotkaniach indywidualnych, jak również w spotkaniach osób uzależnionych utrzymujących abstynencję. W ramach zajęć grupowych poruszono następującą tematykę: istota zjawiska przemocy – rozszerzenie wiadomości o przemocy domowej; przemoc emocjonalna jako taktyka kontroli;- przemoc fizyczna jako taktyka kontrolowania i podporządkowania innych; alternatywne do przemocowych sposoby radzenia sobie w codziennym życiu;
- indywidualne spotkania terapeutyczno – edukacyjne. Spotkania indywidualne ukierunkowane były na osobiste zrozumienie problemu przemocy w rodzinę, analizę własnych postaw w stosunku do członków rodziny oraz rozwijanie motywacji do konstruktywnych zmian w życiu;
- zajęcia grupowe. Spotkania grupowe realizowane w MOPR obejmowały m.in. następującą tematykę: poszerzenie wiedzy na temat przemocy domowej; poznanie alternatywnych do przemocowych sposobów radzenia sobie w codziennym życiu oraz relacjach rodzinnych, partnerskich; zapoznanie z technikami zatrzymywania przemocy oraz odprężania, relaksacji;

RAPORT O STANIE MIASTA PIOTRKOWA TRYBUNALSKIEGO ZA 2012R.

- zajęcia dodatkowe dla osób nieuczestniczących w obozie terapeutycznym. Spotkania odbywały się w siedzibie Centrum „Progres” w Koluszkach. Uczestnicy mieli zapewniony dowóz na miejsce zajęć. Tematyka spotkań dodatkowych, zarówno zajęć indywidualnych, jak również grupowych, obejmowała zagadnienia realizowane podczas obozu terapeutycznego;
- spotkanie podsumowujące program. Spotkanie poświęcone było ocenie realizacji poszczególnych etapów programu, określeniu zmian uzyskanych przez uczestników podczas udziału w programie, a także wskazaniu na dalsze działania służące utrzymaniu i wzmocnieniu pozytywnych zmian.

W wyniku udziału w programie korekcyjno – edukacyjnym dla sprawców przemocy w rodzinie uzyskano u uczestników następujące efekty:

- wzrost kontroli zachowania;
- poznanie alternatywnych do przemocowych sposobów radzenia sobie w codziennym życiu oraz relacjach rodzinnych, partnerskich,
- zapoznanie z technikami zatrzymywania przemocy oraz odprężania, relaksacji,
- poznanie alternatywnych form komunikacji,
- ogólna poprawa funkcjonowania w relacjach interpersonalnych.

Program realizowany był w okresie sierpień – listopad 2012r.

Program „Rodzinne abecadło”

W ramach otwartego konkursu ofert pn. „Asystent rodziny 2012” ogłoszonego przez Ministerstwo Pracy i Polityki Społecznej w ramach Resortowego programu wspierania rodziny i systemu pieczy zastępczej na rok 2012 „Asystent rodziny” opracowano Program „Rodzinne abecadło” i pozyskano środki na jego realizację. W ramach programu zatrudnionych zostało 3 asystentów rodziny na okres od 01.06.2012r. - 31.12.2012r., spełniających wymagania dotyczące kwalifikacji zawodowych ujęte w ustawie z dnia 9 czerwca 2011r. o wspieraniu rodziny i systemie pieczy zastępczej. W okresie od 1 czerwca do 31 grudnia 2012r. asystenci rodziny obejmowali swoim wsparciem łącznie 49 rodzin zamieszkałych na terenie Miasta, borykających się z różnymi dysfunkcjami, między innymi przeżywającymi trudności w wypełnianiu funkcji opiekuńczo-wychowawczych, zagrożonych wykluczeniem społecznym i niezaradnością życiową. Wprowadzenie asystenta rodziny miało na celu przywrócenie w rodzinach zdolności do prawidłowego wypełniania funkcji rodzicielskich i społecznych.

Program „Być rodzicem – kochać i rozumieć”

W ramach otwartego konkursu ofert pn. „Szkolenie rodzin zastępczych, osób prowadzących rodzinne domy dziecka oraz dyrektorów placówek opiekuńczo-wychowawczych typu rodzinnego” ogłoszonego przez Ministerstwo Pracy i Polityki Społecznej w ramach Resortowego programu wspierania rodziny i systemu pieczy zastępczej na rok 2012 „Szkolenie rodzin zastępczych, osób prowadzących rodzinne domy dziecka oraz dyrektorów placówek opiekuńczo-wychowawczych typu rodzinnego” opracowano Program „Być rodzicem – kochać i

RAPORT O STANIE MIASTA PIOTRKOWA TRYBUNALSKIEGO ZA 2012R. rozumieć” i pozyskano środki na jego realizację. W okresie od września – listopada 2012r. odbyło się szkolenie dla kandydatów na rodziny zastępcze (zawodowe, niezawodowe). W szkoleniu uczestniczyło 6 osób, kandydatów do pełnienia funkcji rodzin zastępczych zawodowych i niezawodowych, zamieszkałych na terenie Miasta. Wszystkie osoby ukończyły szkolenie i otrzymały zaświadczenie o jego ukończeniu.

Program „Blżej Rodziny”

W ramach otwartego konkursu ofert pn. „Koordynator rodzinnej pieczy zastępczej” ogłoszonego przez Ministerstwo Pracy i Polityki Społecznej w ramach Resortowego programu wspierania rodziny i systemu pieczy zastępczej na rok 2012 „Koordynator rodzinnej pieczy zastępczej” opracowano Program „Blżej Rodziny” i pozyskano środki na jego realizację (01.07.2012r. - 31.12.2012r.). W ramach programu zatrudnionych zostało 2 koordynatorów rodziny na okres od 01.07.2012r. - 31.12.2012r., spełniających wymagania dotyczące kwalifikacji zawodowych ujętych w ustawie z dnia 9 czerwca 2011r. o wspieraniu rodziny i systemie pieczy zastępczej. W okresie od 1 lipca do 31 grudnia 2012r. koordynatorzy rodzinnej pieczy zastępczej obejmowali wsparciem 31 rodzin zastępczych z terenu Miasta, borykających się z różnymi problemami w realizacji zadań wynikających z pieczy zastępczej.

Program „Rodzinne abecadło druga edycja”

W ramach otwartego konkursu ofert pn. „Asystent rodziny 2012 II edycja” ogłoszonego przez Ministerstwo Pracy i Polityki Społecznej w ramach Resortowego programu wspierania rodziny i systemu pieczy zastępczej na rok 2012 „Asystent rodziny II edycja” opracowano Program „Rodzinne abecadło 2” i pozyskano środki na jego realizację, tj. dofinansowanie różnicy powstałej między otrzymaną dotacją w ramach pierwszej edycji konkursu „Asystent Rodziny” a kwotą maksymalną przewidzianą na jednego asystenta rodziny.

Program Wspierania Rodziny na lata 2013-2015

Program jest rozwinięciem Strategii Rozwiązywania Problemów Społecznych dla Miasta Piotrkowa Trybunalskiego wpisując się w cel główny nr 3 cytowanej Strategii, tj.: „Zbudowanie systemu działań wspomagających funkcjonowanie rodzin z grup zagrożonych wykluczeniem społecznym”. Adresatami programu są członkowie piotrkowskich rodzin przeżywający trudności w sferze opiekuńczo – wychowawczej, w których wychowują się dzieci oraz rodziny, w których dzieci umieszczone zostały w pieczy zastępczej. Głównym celem programu jest Wspieranie rodzin przeżywających trudności w wypełnianiu funkcji związanych z opieką, wychowaniem i skuteczną ochroną dzieci.

PLACÓWKI OPIEKUŃCZO – WYCHOWAWCZE

Na terenie miasta funkcjonują następujące placówki opiekuńczo – wychowawcze:

Specjalny Ośrodek Szkolno – Wychowawczy, Al. 3-go Maja 28/34

RAPORT O STANIE MIASTA PIOTRKOWA TRYBUNALSKIEGO ZA 2012R.

Ośrodek działa dla dzieci specjalnej troski, upośledzonych umysłowo w stopniu lekkim, umiarkowanym i głębokim w wieku od 7 do 21 lat. W skład ośrodka wchodzi:

- Szkoła Podstawowa nr 17 Specjalna dla dzieci upośledzonych w stopniu lekkim oraz Szkoła Podstawowa Specjalna nr 1 – tzw. „Szkoła Życia” dla dzieci upośledzonych w stopniu umiarkowanym, znacznym i głębokim. W szkole funkcjonowało 10 oddziałów z 75 uczniami.
- Gimnazjum nr 6 Specjalne liczyło 42 uczniów uczących się w 5 oddziałach.
- Szkoła Specjalna Przystosowująca do Pracy o 3 – letnim okresie kształcenia, przystosowująca do pracy dzieci z upośledzeniem umysłowym w stopniu umiarkowanym lub znacznym. Szkoła liczyła 5 oddziałów z liczbą uczniów 33.

Poradnia Psychologiczno – Pedagogiczna, ul. Dmowskiego 47

Jej podstawowym zadaniem jest:

- wspomaganie wszechstronnego rozwoju dzieci i młodzieży, efektywności uczenia się, nabywania i rozwijania umiejętności negocjacyjnego rozwiązywania konfliktów i problemów oraz innych umiejętności z zakresu komunikacji interpersonalnej.
- profilaktyka uzależnień i innych problemów dzieci i młodzieży, udzielanie pomocy psychologiczno – pedagogicznej dzieciom i młodzieży z grup ryzyka,
- terapia zaburzeń rozwojowych i zachowań dysfunkcyjnych,
- prowadzenie edukacji prozdrowotnej wśród uczniów, rodziców i nauczycieli,
- wspomaganie wychowawczej i edukacyjnej funkcji rodziny i szkoły.

Poradnia wydaje orzeczenia o potrzebie kształcenia specjalnego i o potrzebie indywidualnego nauczania dla dzieci niewidomych i słabowidzących, dzieci niesłyszących i słabo słyszących oraz dzieci z autyzmem zamieszkałych na terenie powiatów: piotrkowskiego, opoczyńskiego, radomszczańskiego, bełchatowskiego i tomaszowskiego. Poradnia w 2012r. wydała 115 orzeczeń dla dzieci spoza terenu miasta Piotrkowa Trybunalskiego.

Bursa szkolna, ul. Broniewskiego 16

W roku szkolnym 2011/2012 do Bursy Szkolnej zakwalifikowano 51 wychowanków. Bursa Szkolna, wchodząca w skład Zespołu Szkół Ponadgimnazjalnych i Placówek Opiekuńczo – Wychowawczych nr 3 jest międzyszkolną, koedukacyjną placówką opiekuńczo – wychowawczą przeznaczoną dla młodzieży kształcącej się poza miejscem stałego miejsca zamieszkania, uczęszczającej do szkół ponadgimnazjalnych na terenie miasta. W okresie pobytu w bursie wychowankom zapewnia się pełen zakres potrzeb opiekuńczo – wychowawczych poprzez zapewnienie:

- odpłatnego całodziennego wyżywienia
- sanitarno – higienicznych warunków zakwaterowania i odpowiednich warunków do nauki
- możliwości rozwijania uzdolnień i zainteresowań.

RAPORT O STANIE MIASTA PIOTRKOWA TRYBUNALSKIEGO ZA 2012R.

Dom Dziecka, ul. Wysoka 24/26

Dom Dziecka jest placówką opiekuńczo - wychowawczą typu socjalizacyjnego realizującą zadania z zakresu systemu pieczy zastępczej. Dom Dziecka zapewnia całodobową opiekę i wychowanie dzieciom w przypadkach niemożności sprawowania opieki i wychowywania przez rodziców, w szczególności :

- zaspokaja niezbędne potrzeby dziecka, w tym emocjonalne, rozwojowe, zdrowotne, bytowe, społeczne, religijne;
- podejmuje działania w celu powrotu dziecka do rodziny;
- umożliwia kontakt dziecka z rodzicami i innymi osobami bliskimi;
- realizuje przygotowany we współpracy z asystentem rodziny plan pomocy dziecku;
- zapewnia dziecku dostęp do kształcenia dostosowanego do jego wieku i możliwości rozwojowych;
- obejmuje dziecko działaniami terapeutycznymi;
- zapewnia dziecku korzystanie z przysługujących świadczeń zdrowotnych;
- przygotowuje dziecko do samodzielnego i odpowiedzialnego życia oraz pokonywania trudności życiowych zgodnie z zasadami etyki.

W ramach interwencji zadaniem Domu Dziecka jest doraźna opieka nad dziećmi w czasie trwania sytuacji kryzysowych wymagających natychmiastowego zapewnienia dzieciom opieki.

Dom Dziecka posiada 30 miejsc, w tym 24 miejsca socjalizacyjne i 6 miejsc interwencyjnych. Placówka swoją opieką obejmuje dzieci od wieku noworodkowego do wieku wczesnoszkolnego, nie dłużej jednak niż do 10-go roku życia.

W roku 2012 w placówce przebywało 62 dzieci. Do dnia 31.12.2012 przyjęto 25 dzieci (w tym 10 dzieci umieszczono w wyniku interwencji pracowników socjalnych ośrodków pomocy społecznej i kuratorów). 29 dzieci opuściło placówkę w tym:

- do rodzin biologicznych 8 dzieci;
- do rodzin adopcyjnych 12 dzieci;
- do rodzin zastępczych 9 dzieci.

Na dzień 31.12.2012 w Domu Dziecka przebywało 33 dzieci.

Do Domu Dziecka trafiały dzieci z rodzin dysfunkcyjnych, w zdecydowanej większości nadużywających alkohol, gdzie występowała przemoc domowa, ubóstwo, niezaradność życiowa i opiekuńczo - wychowawcza, a także zaburzenia psychiczne.

Z chwilą przyjęcia dziecka do placówki, po rozpoznaniu sytuacji rodzinnej i potrzeb dzieci, rodzice zobowiązani byli do podjęcia określonych działań zmierzających do powrotu dziecka do rodziny biologicznej. Pracownik socjalny, psycholog, pedagog przeprowadzali indywidualne rozmowy z rodzicami dzieci zarówno na terenie placówki jak i również w miejscach zamieszkania. Rozmowy te miały na celu zmotywowanie rodziców do zachowania abstynencji i podjęcia terapii. W 2012 r. 5 rodziców podjęło 6-tygodniową terapię w ośrodkach leczenia uzależnień w terminach ustalonych przez pracownika socjalnego. Na terenie placówki

RAPORT O STANIE MIASTA PIOTRKOWA TRYBUNALSKIEGO ZA 2012R.

zorganizowane zostało spotkanie dla rodziców wychowanków z osobami, które odbyły terapię leczenia uzależnień w warunkach stacjonarnych. Ponadto na terenie Domu Dziecka zorganizowano 9 spotkań grupowych z rodzicami, które miały na celu poszerzenie świadomości opiekuńczej i wychowawczej wobec dzieci. Na terenie Domu Dziecka odbyły się także spotkania z rodzicami naszych podopiecznych, w których uczestniczyli dyrektor, pracownik socjalny, psycholog i pedagog, który pracował indywidualnie z 9 rodzinami. Rozmowy z rodzinami miały na celu poszerzenie świadomości opiekuńczej i wychowawczej wobec dzieci, unaocznienie rodzicom problemu alkoholizmu i jego wpływu na rodzinę. Podejmowano także działania zmierzające do zaktywizowania zawodowego rodziców. Przekazywane były informacje o ofertach szkoleniowych organizowanych przez Powiatowy Urząd Pracy w Piotrkowie oraz ofertach zatrudnienia. Dla rodziców wychowanków z terenu Piotrkowa wydawane były karty aktywności zawodowej.

Dom Dziecka pełniąc funkcję socjalizacyjną zapewniał wszystkim dzieciom całodobową opiekę i wychowanie zaspokajając potrzeby życiowe zgodnie z ustalonymi standardami usług opiekuńczych, wychowawczych a także zapewniał kształcenie i wyrównywanie opóźnień rozwojowych i szkolnych. Na dzień 31.12.2012 obowiązkiem szkolnym objętych było 8 dzieci:

- do klasy "0" uczęszczało 2 dzieci;
- do klasy "1" uczęszczało 2 dzieci;
- do klasy "2" uczęszczało 3 dzieci;
- do klasy "3" uczęszczało 1 dziecko;

Wszystkie dzieci uczęszczały do Szkoły Podstawowej Nr 3. Ponadto dzieci zapewnioną miały opiekę medyczną.

Pogotowie Opiekuńcze, ul. Wojska Polskiego 75

Pogotowie Opiekuńcze to koedukacyjna, wielofunkcyjna placówka opiekuńczo-wychowawcza, która prowadzi swą działalność w ciągu całego roku kalendarzowego. Placówka dysponuje 30 miejscami w budynku przy ul. Wojska Polskiego 75 i 7 miejscami w mieszkaniu usamodzielnienia w Al. 3 Maja 9. Pogotowie sprawuje opiekę nad dziećmi w wieku od 10 lat. Możliwy jest również pobyt dzieci od 3 roku życia, jeżeli zostały one skierowane ze starszym rodzeństwem.

Jako placówka wielofunkcyjna Pogotowie pełni następujące funkcje :

- **interwencyjną** - zapewnia dziecku natychmiastowe przyjęcie w sytuacji kryzysowej oraz opiekę całodobową, której celem jest opracowanie diagnozy psychologiczno-pedagogicznej oraz diagnozy jego sytuacji rodzinnej, stanu zdrowia, z uwzględnieniem wskazań wychowawczych i edukacyjnych (pobyt w tej formie opieki trwa do czasu powrotu do rodziny naturalnej, zastępczej lub umieszczenia w socjalizacji);
- **socjalizacyjną** – zapewnia dziecku całkowitą opiekę i wychowanie oraz zaspokajanie jego indywidualnych potrzeb bytowych, rozwojowych, w tym emocjonalnych, społecznych i religijnych (pobyt w tej formie opieki trwa do czasu osiągnięcia przez wychowanka pełnoletniości i usamodzielnienia się);

RAPORT O STANIE MIASTA PIOTRKOWA TRYBUNALSKIEGO ZA 2012R.

- **konsultacyjno – wspierającą** - zapewnia dzieciom i rodzicom wsparcie i poradnictwo psychologiczno – pedagogiczne oraz dostęp do innych specjalistów, a także informacji o instytucjach zajmujących się statutowo pomocą dziecku i rodzinie; w ramach tej funkcji dodatkowo w Pogotowiu działa Punkt Konsultacyjny „Pomarańczowa Linia”.

W 2012 roku opiekę całodobową sprawowano nad 48 podopiecznymi. Działalność opiekuńczo - wychowawcza prowadzona była w trzech koedukacyjnych, różnowiekowych grupach wychowawczych i jednej grupie dziewcząt w mieszkaniu usamodzielnienia. Równoległe z pracą grupową, realizowano indywidualne plany pracy z dzieckiem i rodziną opracowane i modyfikowane dla każdego wychowanka przebywającego w placówce.

W ramach działalności podstawowej zaspokajano życiowe potrzeby podopiecznych takie jak żywienie, zaopatrzenie w odzież i obuwie, leki, podręczniki i przybory szkolne, środki higieny i artykuły chemiczne. Wychowankom zapewniono również realizację obowiązku nauki, zajęcia korekcyjno – kompensacyjne, zajęcia edukacyjno – profilaktyczne, zajęcia opiekuńcze, zajęcia wychowawcze, zorganizowane formy wypoczynku wakacyjnego, podstawową opiekę lekarską i specjalistyczną.

Świetlica Socjoterapeutyczna „Bartek”

- I. Liczba dzieci korzystających z usług placówki – 130 stałych wychowanków oraz 80 rodzin wychowanków.
- II. Formy pomocy: terapia pedagogiczna, socjoterapia, pomoc logopedyczna, terapia psychologiczna, pomoc dydaktyczna, praca socjalna z rodziną, konsultacje pedagogiczne i psychologiczne dla rodzin, dożywianie i pomoc żywnościowa, wsparcie rzeczowe dla dzieci.
- III. Działalność Środowiskowej Świetlicy Socjoterapeutycznej „Bartek” w roku 2012 r.

Środowiskowa Świetlica Socjoterapeutyczna „Bartek” funkcjonowała w czterech lokalach. „Bartek” ul. Norwida 4 oraz trzy oddziały: „Słoneczko” ul. Sienkiewicza 8, „Tęcza” ul. Broniewskiego 5 i „Wierzeje” ul. Wrzosowa 8. Organizowano pracę opiekuńczo-wychowawczą, zajęcia socjoterapeutyczne ze stałymi grupami wychowanków, udzielano pomocy dydaktycznej, pedagogicznej, psychologicznej, logopedycznej. Prowadzono pracę socjalną z rodziną, dożywianie dla dzieci oraz udzielano dzieciom pomocy rzeczowej. W/w oferta skierowana była do dzieci we wszystkich oddziałach. Z pomocy psychologicznej mogły również skorzystać rodziny naszych podopiecznych. Obejmowano opieką 130 dzieci. Zapewniano opiekę wychowawczą dzieciom w wieku 5 – 16 lat, ale przeważająca liczba wychowanków to dzieci w wieku 6 – 13. Wychowankowie byli podzieleni na dwie grupy wiekowe: młodsza 5 – 9 lat, starsza od 10 lat wzwyż, każdą grupą opiekował się jeden wychowawca. Rodziny naszych podopiecznych w większości byli klientami Miejskiego Ośrodka Pomocy Rodzinie. Świetlica „Bartek” pracowała w dniach: poniedziałek – piątek, w godzinach 8.00 – 19.00, praca administracyjno-merytoryczna w godz. 8.00 – 16.00, praca opiekuńczo-wychowawcza z dziećmi była prowadzona w godz. 12.00 – 19.00.

Świetlica „Słoneczko” pracuje w dniach poniedziałek – piątek, w godzinach 15.00 – 19.00, „Tęcza” 14.30 – 19.30, „Wierzeje” 13.00 – 18.00.

Świadczone usługi:

1. Zajęcia z dziećmi: (cykle zajęć: socjoterapeutyczne, edukacyjne, wychowawcze, profilaktyczne, ogólnorozwojowe),
 - zajęcia – organizacja czasu wolnego – plastyczno-praktyczne, umuzykalniające, rekreacyjne, informatyczne.
 - zajęcia grupowe w grupach zadaniowych - edukacyjne, profilaktyczne, relaksacyjne, terapeutyczne,
 - zajęcia socjoterapeutyczne dla dzieci z rodzin z problemem alkoholowym i dla dzieci z zaburzeniami zachowania,
 - zajęcia w zespołach zainteresowań (kulinarne, sportowe, teatralne, plastyczne, komputerowe),
 - zajęcia indywidualne, praca z indywidualnym przypadkiem (indywidualna pomoc w nauce, uzupełnianie zaległości, wyrównywanie deficytów, wzbogacanie wiedzy, rozmowy i interwencje wychowawcze),
 - indywidualna i grupowa terapia pedagogiczna,
 - pomoc logopedyczna,
 - gry i zabawy, wycieczki,
 - okolicznościowe uroczystości,
 - spotkania społeczności świetlicy,
 - wypoczynek podczas ferii zimowych i wakacji – półkolonie, realizujemy programy (profilaktyczne, edukacyjne, wychowawczo- terapeutyczne),
 - prowadzimy dożywianie dla dzieci, wydajemy paczki żywnościowe dla rodzin najuboższych (we współpracy z fundacją Divine Mercy).

W roku 2012 realizowano w pracy z dziećmi autorskie programy: wychowawczy „As wśród nas”, program profilaktyczno-wychowawczy – „Profilaktyka zdrowia i bezpieczeństwa”, „Niebieskie spotkania”. A także program edukacyjno-kulinarny dotowany przez Firmę Danone: „W 80 dni dookoła stołu”. Zorganizowano półkolonie zimowe „Ferie zimowe bezpieczne i zdrowe” dla 195 dzieci oraz wypoczynek letni „ Aktywne i ekologiczne półkolonie” dla 394 dzieci. Na wypoczynek otrzymano środki z Programu Bezpieczne Miasto 2012 oraz Miejskiego Programu Profilaktyki i Rozwiązywania Problemów Alkoholowych. Realizowano autorski program socjoterapeutyczny „Można inaczej”, program pomocy logopedycznej „Loguś cz. II” oraz indywidualną pomoc psychologiczną dla dzieci i ich rodziców. Realizacja w/w programów umożliwiła dalsze wzbogacenie wyposażenia i zaspakajała nasze potrzeby w zakresie pomocy i przyborów do zajęć, które pozostały w zasobach placówki.

2. Praca z rodziną

Prowadzono stałą i systematyczną pracę z rodzinami naszych podopiecznych ze wszystkich oddziałów, zadania te realizuje głównie pracownik socjalny świetlic. Rodziny były wizytowane, a stała praca socjalna była prowadzona z 50 rodzinami. Główne formy pracy z rodziną to: nawiązanie pierwszego kontaktu – wizyta zapoznawcza, stałe, regularne kontakty z członkami

RAPORT O STANIE MIASTA PIOTRKOWA TRYBUNALSKIEGO ZA 2012R.

rodziny, praca z rodziną prowadzona w ich domach, spotkania, konsultacje dla rodziców w placówce (rady, wskazówki), praca socjalna z rodziną – pomoc w trudnych problemach, kryzysach, konfliktach, w rozwiązywaniu problemów wychowawczych, zapraszanie rodziców do świetlicy na wspólne uroczystości, interwencje w rodzinie, ustalenia i kontrakty, konsultacje i pomoc pedagogiczna.

3. Współpraca z instytucjami i organizacjami

Prowadzono stałą współpracę z miejskim ośrodkiem pomocy społecznej, placówkami oświatowymi, do których uczęszczają nasi podopieczni. Współpracowano również z instytucjami i organizacjami: kuratorzy sądowi, Policja, Ośrodek Sportu i Rekreacji, Miejski Ośrodek Kultury, Zgromadzenie Braci Szkolnych, Towarzystwo Przyjaciół Dzieci, Fundacja Pomocy Żywnościowej „Divine Mercy”.

PLACÓWKI POMOCY SPOŁECZNEJ

Środowiskowy Dom Samopomocy ul. Dmowskiego 20

Środowiskowy Dom Samopomocy jest ośrodkiem wsparcia dla osób z zaburzeniami psychicznymi oraz upośledzonych umysłowo. W 2012r. z usług domu skorzystało 40 osób. Dom świadczy usługi w ramach treningów samoobsługi oraz treningów umiejętności społecznych, polegających na nauce, rozwijaniu lub podtrzymywaniu umiejętności w zakresie czynności dnia codziennego i funkcjonowania w życiu społecznym. W szczególności chodzi tu o trening umiejętności interpersonalnych i rozwiązywania problemów, trening spędzania wolnego czasu, kształtowanie pozytywnych relacji uczestnika z osobami bliskimi. Ponadto świadczone jest poradnictwo psychologiczne, pomoc w załatwianiu spraw urzędowych, pomoc w dostępie do niezbędnych świadczeń zdrowotnych, niezbędna opieka zdrowotna oraz terapia ruchowa. W 2012r. jak corocznie Dom zorganizował Ogólnopolskie Warsztaty Arteterapeutyczne przeznaczone dla pracowników ośrodków wsparcia.

Dom Pomocy Społecznej ul. Żwirki 5/7

Dom Pomocy Społecznej jest samodzielną jednostką organizacyjną i budżetową podległą bezpośrednio Prezydentowi Miasta, to placówka stacjonarna umożliwiająca zarówno pobyt stały jak i okresowy z całodobową opieką. Dysponuje 106 miejscami przeznaczonymi dla osób przewlekle somatycznie chorych i osób w podeszłym wieku, niezdolnych do samodzielnego funkcjonowania w środowisku. Placówka jest przystosowana dla osób niepełnosprawnych.

W 2012 roku łącznie z usług placówki skorzystały 134 osoby. W tym 92 mieszkańców w podeszłym wieku i 42 mieszkańców przewlekle somatycznie chorych. W piotrkowskim Domu w dniu 31 grudnia 2012 roku przebywało 104 mieszkańców w tym 36 osób przewlekle somatycznie chorych i 68 osób w podeszłym wieku. Wśród 104 mieszkańców 27 osób przebywało w DPS na starych zasadach i 77 osób na nowych zasadach. Przedział wiekowy wszystkich mieszkańców to 49 – 96 lat. Znaczną większość mieszkańców w naszej placówce stanowią kobiety. Na dzień 31.12.2012 r. w DPS zamieszkiwało 71 kobiet. W 2012 roku przyjęliśmy ogólnie 28 nowych mieszkańców – 5 do DPS dla osób przewlekle somatycznie

RAPORT O STANIE MIASTA PIOTRKOWA TRYBUNALSKIEGO ZA 2012R.

chorych i 23 do Domu dla osób w podeszłym wieku. Wszyscy mieszkańcy DPS mają zapewnione warunki bezpiecznego i godnego życia, intymność i niezależność, a także w miarę możliwości samodzielność.

W 2012 roku Dom Pomocy Społecznej na bieżąco realizował swoje zadania i cele świadcząc usługi:

- w zakresie potrzeb bytowych; zapewniając miejsce zamieszkania, wyżywienia, odzieży i obuwia oraz utrzymanie czystości;
- w zakresie potrzeb opiekuńczych: pomoc w podstawowych czynnościach życiowych,
- wspomagające : aktywizujące, podnoszące sprawność i usamodzielniające mieszkańców w miarę ich możliwości.

W placówce na dzień 31 grudnia 2012 roku było zatrudnionych 78 pracowników na 74.65 etatach.

Dzienny Dom Pomocy Społecznej ul. Wojska Polskiego 127

Dzienny Dom Pomocy Społecznej, jako ośrodek wsparcia o zasięgu lokalnym, swoją działalność w 2012 roku jak i w latach poprzednich kierował do emerytów oraz do osób o zmniejszonej sprawności psychofizycznej, spowodowanej chorobą, wiekiem, niepełnosprawnością.

Formy pomocy oraz ilość osób korzystających z usług Dziennego Domu Pomocy Społecznej

1. Zapewnienie opieki i odpowiednich warunków w trakcie pobytu w świetlicy DDPS. W okresie od 01.01.2012 r. do 31.12.2012 r. Miejski Ośrodek Pomocy Rodzinie wydał decyzje na pobyt w DDPS 12 osobom. Podopieczni mieli możliwość przebywania w świetlicy placówki od poniedziałku do piątku w godzinach: 7³⁰- 15³⁰.
2. Świadczenie usług opiekuńczych, specjalistycznych usług opiekuńczych oraz specjalistycznych usług opiekuńczych dla osób z zaburzeniami psychicznymi. Z opieki skorzystało średnio miesięcznie 167 osób, w tym: 150 osób z usług zwykłych i specjalistycznych., 17 osób z usług specjalistycznych dla osób z zaburzeniami psychicznymi w przedziale wiekowym od 15 do 99 lat.

W okresie od 02.01.2012 do 31.12. 2012 roku łącznie zrealizowano:

- 49.483 godziny usług opiekuńczych w tym specjalistycznych usług opiekuńczych 567 (średnio w m-cu 4.132)
- 6.860 godziny usług specjalistycznych dla osób z zaburzeniami psychicznymi (średnio w m-cu 572).
- 3. Możliwość korzystania z posiłku dla emerytów, rencistów oraz osób potrzebujących w ramach programu rządowego „Pomoc Państwa w zakresie dożywiania”. Średnio miesięcznie z posiłku korzystało:
 - obiady – 218 osób,
 - obiady w ramach programu rządowego – 13 osób,

RAPORT O STANIE MIASTA PIOTRKOWA TRYBUNALSKIEGO ZA 2012R.

- zupa z wkładką - 45 osób,
- śniadania i kolacje – 5 osób.

DDPS w 2012 roku przygotował i wydał :

- 58.461 obiadów,
- 3.762 obiady w ramach programu rządowego „Pomoc Państwa w zakresie dożywiania”
- 1.623 śniadania i kolacje,
- 12.980 zup z wkładką w ramach programu rządowego „Pomoc Państwa w zakresie dożywiania”,
- 200 posiłków wigilijnych w ramach programu rządowego „Pomoc Państwa w zakresie dożywiania”.

DDPS organizował i świadczył usługi opiekuńcze, specjalistyczne usługi opiekuńcze oraz specjalistyczne usługi opiekuńcze dla osób z zaburzeniami psychicznymi w miejscu zamieszkania podopiecznych MOPR poprzez wykonywanie:

- czynności pielęgnacyjno – opiekuńczych,
- czynności gospodarczych,
- czynności w utrzymaniu higieny otoczenia,
- zleconej przez lekarza pielęgnacji,
- zapewnienie kontaktów z otoczeniem mieszkańcom miasta, którzy ze względu na wiek, chorobę lub niepełnosprawność wymagają opieki i pomocy w zaspokojeniu niezbędnych potrzeb życiowych.

Miejski Żłobek Dzienny ul. Belzacka 97e

Miejski Żłobek Dzienny jest wyodrębnioną jednostką organizacyjną Miasta, prowadzoną w formie jednostki budżetowej. Żłobek realizuje funkcję opiekuńczą, wychowawczą oraz edukacyjną. Żłobek obejmuje opieką dzieci od 20 tygodnia do 3 lat, a w przypadku, gdy niemożliwe lub utrudnione jest objęcie dziecka wychowaniem przedszkolnym – do 4 roku życia. Żłobek jest dostępny od poniedziałku do piątku w godz. 6.00 do 16.30.

W roku 2012 z usług żłobka skorzystało 150 dzieci.

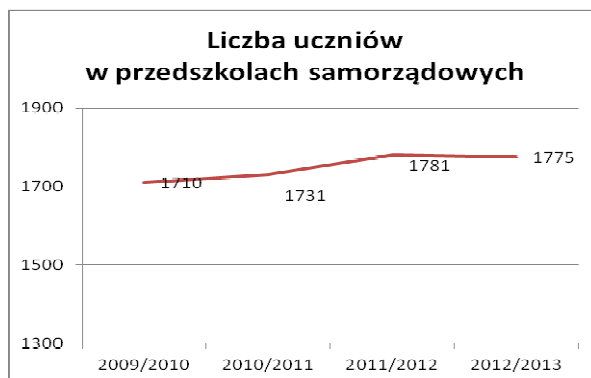
Celem Żłobka jest: sprawowanie opieki nad dziećmi; wspomaganie i ukierunkowanie indywidualnego rozwoju dziecka w przyjaznym bezpiecznym i zdrowym środowisku; wspieranie rodziny w procesie wychowania.

W ramach opieki nad dzieckiem żłobek zapewnia: opiekę pielęgniarzką; indywidualną pracę z dzieckiem, gdy wymaga tego jego rozwój; prowadzenie zajęć opiekuńczo-wychowawczych i edukacyjnych uwzględniających rozwój psychomotoryczny dziecka, właściwych do wieku dziecka; odpowiednie wyżywienie dostosowane do wieku i stanu zdrowia dzieci w czasie pobytu w żłobku; dbanie o bezpieczeństwo i zdrowie dzieci; wspomaganie indywidualnego rozwoju dziecka; współdziałanie z rodzicami w wychowaniu dziecka; zapewnienie dzieciom opieki w warunkach bytowych zbliżonych do warunków domowych.

II.6 SYSTEM EDUKACJI

PRZEDSZKOLA SAMORZĄDOWE

W roku szkolnym 2012/2013 na terenie miasta funkcjonuje 13 publicznych przedszkoli samorządowych. Wychowaniem przedszkolnym objętych jest 1.775 dzieci.



STRUKTURA PRZEDSZKOLI SAMORZĄDOWYCH – w roku szkolnym 2011/2012

Lp.	Przedszkole	Liczba oddziałów	Razem dzieci	Liczba dzieci w gr. powyżej 5- godzin	Liczba dzieci w gr. 5 – godzinnych
1.	Przedszkole Samorządowe nr 1	6	138	121	17
2.	Przedszkole Samorządowe nr 5	7	153	118	35
3.	Przedszkole Samorządowe nr 7	6	156	156	0
4.	Przedszkole Samorządowe nr 8	6	147	101	46
5.	Przedszkole Samorządowe nr 11	7	155	115	40
6.	Przedszkole Samorządowe nr 12	4	97	97	0
7.	Przedszkole Samorządowe nr 14	6	140	99	41
8.	Przedszkole Samorządowe nr 15	5	127	127	0
9.	Przedszkole Samorządowe nr 16	4	97	79	18
10.	Przedszkole Samorządowe nr 19	10	225	145	80
11.	Przedszkole Samorządowe nr 20	4	98	98	0
12.	Przedszkole Samorządowe nr 24	7	165	117	48
13.	Przedszkole Samorządowe nr 26	3	77	77	0
RAZEM:		75	1.775	1.450	325

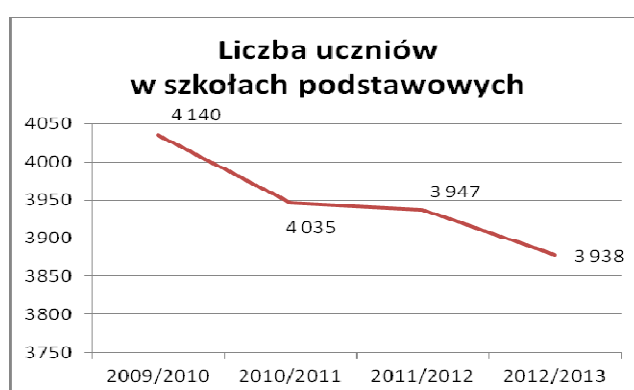
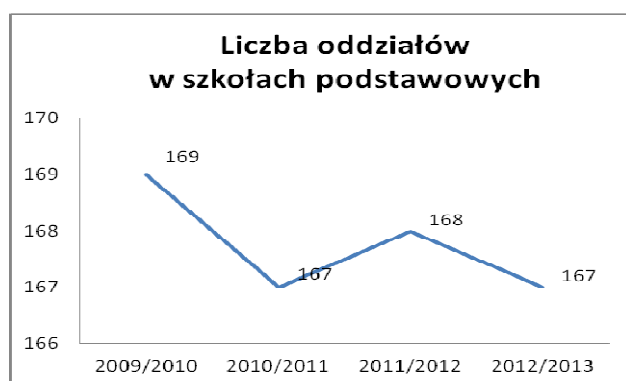
RAPORT O STANIE MIASTA PIOTRKOWA TRYBUNALSKIEGO ZA 2012R.

Pomoc psychologiczno-pedagogiczna w przedszkolach udzielana jest w formie zajęć specjalistycznych, zajęć rozwijających uzdolnienia, porad, konsultacji przez zatrudnionych w tych placówkach specjalistów, tj.: psychologów, logopedów.

W Przedszkolu samorządowym nr 24 funkcjonują oddziały integracyjne.

SZKOŁY PODSTAWOWE

W dziewięciu szkołach podstawowych funkcjonujących na terenie miasta w roku szkolnym 2012/2013 uczy się 3.878 uczniów tworząc 167 oddziałów. Średnia liczba uczniów na oddział wynosi 23,08.



Lp.	Szkoła	Liczba uczniów	Liczba oddziałów	Średnia liczba uczniów w oddziale
1	SP nr 2	178	6	29,67
2	SP nr 3	522	22	23,73
3	SP nr 5	302	15	20,13
4	SP nr 8	273	14	19,50
5	SP nr 10	215	13	16,54
6	SP nr 11	383	17	22,53
7	SP nr 12	955	38	24,89
8	SP nr 13	396	17	24,47
9	SP nr 16	654	25	26,16
RAZEM		3.878	167	23,08

W porównaniu z rokiem 2011/2012 liczba uczniów zmniejszyła się 60, natomiast liczba oddziałów spadła o 1 i wynosi 167. W Szkole Podstawowej nr 5 funkcjonują oddziały integracyjne. Oddziały te liczą do 20 uczniów, w tym do 5 uczniów z niepełnosprawnością: wadą słuchu, trudnościami w uczeniu się, upośledzeniem umysłowym w stopniu lekkim, z mózgowym porażeniem dziecięcym z niepełnosprawnością ruchową.

RAPORT O STANIE MIASTA PIOTRKOWA TRYBUNALSKIEGO ZA 2012R.

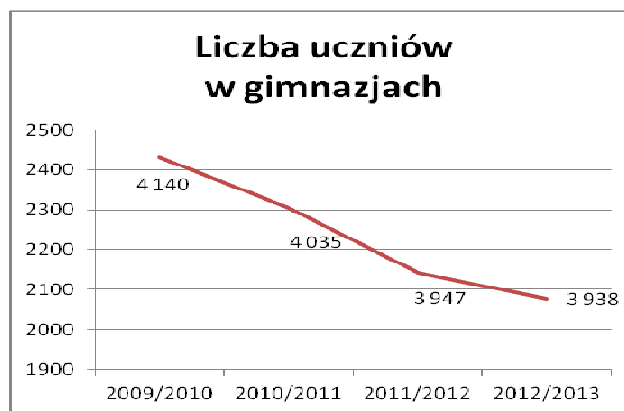
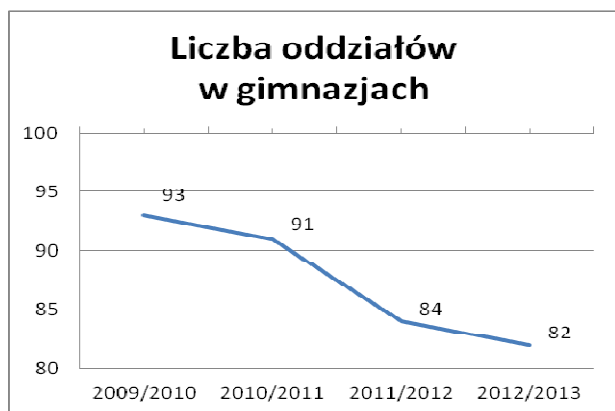
W roku szkolnym 2012/2013 w szkołach podstawowych powołane zostały zespoły do udzielania pomocy psychologiczno-pedagogicznej uczniom, w skład których wchodzi zatrudnieni specjaliści: logopeda, surdopedagog, psycholog. Prowadzone są również zajęcia korekcyjno-kompensacyjne, terapia pedagogiczna i gimnastyka korekcyjna.

Od 1 września 2012r. Szkoła Podstawowa nr 10 zmieniła swoją siedzibę z Al.3-go Maja 7 na siedzibę przy ul. Wojska Polskiego 37.

GIMNAZJA

W roku szkolnym 2012/2013 na terenie miasta funkcjonuje 5 gimnazjów publicznych, w których uczy się 2.077 gimnazjalistów, w 82 oddziałach.

Lp.	Szkoła	Liczba uczniów	Liczba oddziałów	Średnia liczba uczniów w oddziale
1	Gimnazjum – 1	402	16	25,13
2	Gimnazjum – 2	206	9	22,89
3	Gimnazjum – 3	327	13	25,15
4	Gimnazjum – 4	497	18	27,61
5	Gimnazjum – 5	645	26	24,81
RAZEM		2.077	82	25,33



W porównaniu z rokiem szkolnym 2011/2012 liczba uczniów zmniejszyła się o 66 a liczba oddziałów o 2 tj. z 84 na 82. W Gimnazjum nr 5 funkcjonują oddziały integracyjne oraz klasy sportowe w zakresie piłki ręcznej chłopców i dziewcząt.

Od 1 września 2012r. udzielana jest uczniom gimnazjów pomoc psychologiczno-pedagogiczna przez specjalistów: psychologów, pedagogów.

RAPORT O STANIE MIASTA PIOTRKOWA TRYBUNALSKIEGO ZA 2012R.

SZKOŁY PONADGIMNAZJALNE

W roku szkolnym 2012/2013 na terenie miasta funkcjonuje:

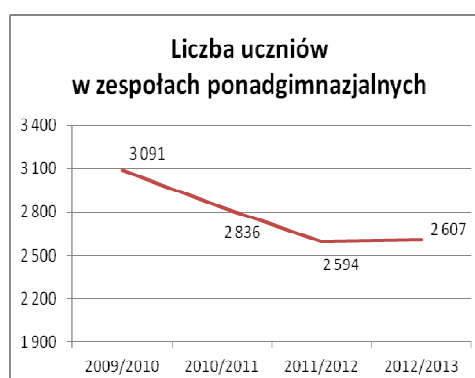
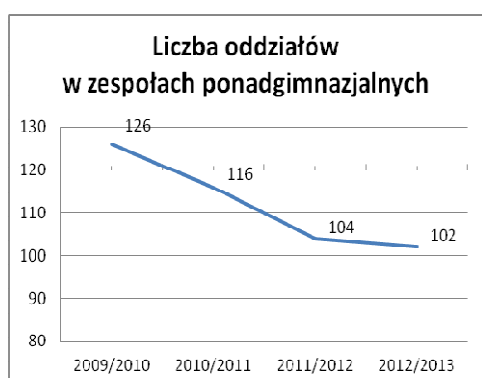
- 6 zespołów szkół ponadgimnazjalnych
- 4 licea ogólnokształcące
- 2 licea ogólnokształcące funkcjonujące w strukturze zespołów szkół ponadgimnazjalnych (w ZSP nr 1 – V LO i ZSP nr 2 – VI LO)

SZKOŁY PONADGIMNAZJALNE – ZESPOŁY SZKÓŁ PONADGIMNAZJALNYCH

Liczba uczniów i oddziałów w szkołach ponadgimnazjalnych zawodowych w roku szkolnym 2012/2013 w porównaniu z rokiem szkolnym 2011/2012 przedstawia się następująco:

Lp.	Szkoła	Rok szkolny 2011/2012			Rok szkolny 2012/2013		
		Liczba uczniów	Liczba oddziałów	Średnia liczba uczniów w oddziale	Liczba uczniów	Liczba oddziałów	Średnia liczba uczniów w oddziale
1	ZSP – 1 (bez V LO)	393	15	26,20	439	16	27,44
2	ZSP – 2 (bez VI LO)	236	12	19,66	266	12	22,17
3	ZSP i POW – 3	626	26	24,07	585	24	24,38
4	ZSP – 4	484	19	25,47	468	17	27,53
5	ZSP – 5 (w tym V LP)	486	18	27,00	487	19	25,63
6	ZSP – 6	369	14	26,35	362	14	25,86
RAZEM		2.594	104	24,94	2.607	102	25,56

Z powyższego zestawienia wynika, że w zespołach szkół ponadgimnazjalnych w roku szkolnym 2012/2013 (w porównaniu z rokiem szkolnym 2011/2012) liczba oddziałów zmniejszyła się o 2 przy niewielkim wzroście liczby uczniów - o 13. Od kilku lat obserwuje się tendencję malejącą tych wskaźników: w roku szkolnym 2006/2007 do 124 oddziałów uczęszczało 3.288 uczniów.

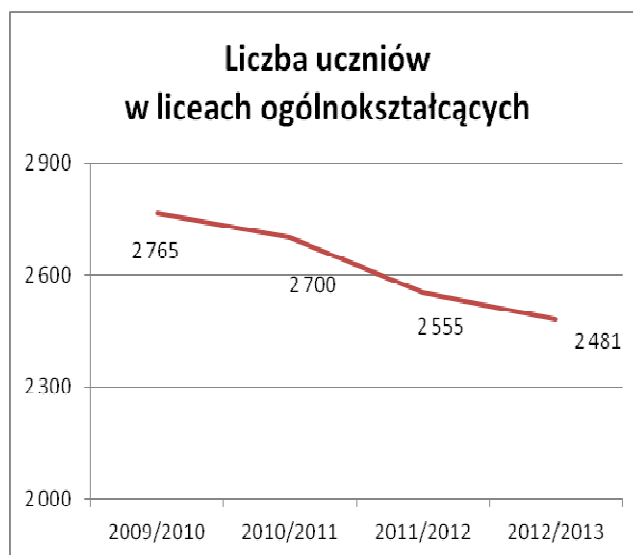
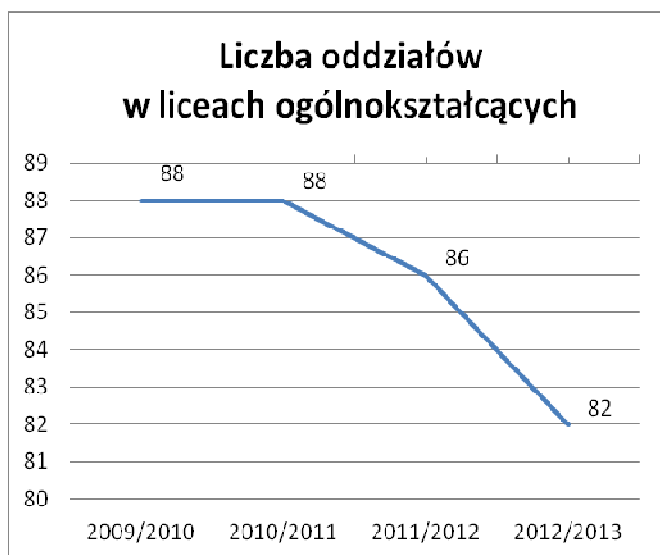


**RAPORT O STANIE MIASTA PIOTRKOWA TRYBUNALSKIEGO ZA 2012R.
SZKOŁY PONADGIMNAZJALNE - LICEA OGÓLNOKSZTAŁCĄCE**

Liczba uczniów i oddziałów w roku szkolnym 2012/2013, w porównaniu z rokiem szkolnym 2011/2012 przedstawia się następująco:

Lp.	Szkoła	Rok szkolny 2011/2012			Rok szkolny 2012/2013		
		Liczba uczniów	Liczba oddziałów	Średnia liczba uczniów w oddziale	Liczba uczniów	Liczba oddziałów	Średnia liczba uczniów w oddziale
1	I LO	607	18	33,72	613	18	34,06
2	II LO	594	18	33,00	603	18	33,50
3	III LO	578	18	32,11	584	18	32,44
4	IV LO	307	11	27,90	234	9	26,00
5	V LO	287	12	23,92	238	10	23,80
6	VI LO	182	9	20,22	209	9	23,22
RAZEM		2.555	86	29,71	2.481	82	30,26

W liceach ogólnokształcących w roku szkolnym 2012/2013 (w porównaniu z rokiem szkolnym 2011/2012) liczba oddziałów zmniejszyła się o 4 a liczba uczniów zmniejszyła się o 74. Także w przypadku liceów ogólnokształcących obserwuje się tendencję malejącą tych wskaźników: w roku szkolnym 2006/2007 do 94 oddziałów uczęszczało 2.978 uczniów.



RAPORT O STANIE MIASTA PIOTRKOWA TRYBUNALSKIEGO ZA 2012R.

Poniższe zestawienie przedstawia sieć zespołów szkół ponadgimnazjalnych w roku szkolnym 2012/2013.

Szkoła		Profil/zawód
ZSP nr 1	V Liceum Ogólnokształcące	
	Technikum Mechaniczno - Elektryczne	technik mechatronik, technik elektronik, technik elektryk, technik informatyk,
	Zasadnicza Szkoła Zawodowa nr 1	elektromechanik, elektromechanik pojazdów samochodowych
ZSP nr 2	VI Liceum Ogólnokształcące	
	Technikum Budowy Maszyn	technik mechanik, technik teleinformatyk, technik pojazdów samochodowych
	Zasadnicza Szkoła Zawodowa nr 2	mechanik – monter maszyn i urządzeń
ZSP i POW nr 3	Technikum Kształtowania Środowiska	technik budownictwa, technik drogownictwa, technik urządzeń sanitarnych, technik geodeta, technik ochrony środowiska, technik informatyk
	Zasadnicza Szkoła Zawodowa nr 3	murarz, monter instalacji i urządzeń sanitarnych, technolog robót wykończeniowych w budownictwie, stolarz
ZSP nr 4	Technikum Gastronomiczno - Usługowe	technik żywienia i gospodarstwa domowego, technik spedytor, technik usług fryzjerskich
	Zasadnicza Szkoła Zawodowa nr 4	sprzedawca, cukiernik, piekarz, rzeźnik-wędliniarz, kucharz małej gastronomii, mechanik pojazdów samochodowych, elektromechanik pojazdów samochodowych

SZKOŁY NIEPUBLICZNE

Na terenie miasta w roku szkolnym 2012/2013 funkcjonuje 68 szkół i placówek niepublicznych, do których uczęszcza 6.092 uczniów, których organami prowadzącymi są:

1. Piotrkowskie Stowarzyszenie im. Edmunda Bojanowskiego - Przedszkole Niepubliczne im. Edmunda Bojanowskiego, ul. Wojska Polskiego 27.
2. Zgromadzenie Córek Maryi Wspomożycielki (Siostry Salezjanki) - Przedszkole Niepubliczne Sióstr Salezjanek, ul. Armii Krajowej 19.
3. Magdalena Jakubiak:
 - Prywatne Przedszkole - Magdalena Jakubiak, ul. Wolborska 50
 - Prywatna Szkoła Podstawowa, ul. Wolborska 48.
 - Prywatne Gimnazjum – Magdalena Jakubiak, ul. Wolborska 48

RAPORT O STANIE MIASTA PIOTRKOWA TRYBUNALSKIEGO ZA 2012R.

4. Zgromadzenie Sióstr Służebniczek Niepokalanego Poczęcia Najświętszej Maryi Panny - Przedszkole Niepubliczne im. Jana Pawła II, ul. Wojska Polskiego 36.
5. Edyta Bąkowicz:
 - Prywatne Przedszkole Montessori VILLA BAMBINI, ul. Jagiellońska 24,
 - Punkt Przedszkolny BAMBINI, ul. Mieszka I 1 m. 19.
6. Kamila Okulińska-Bąkowicz, Centrum Nauki i Biznesu:
 - Prywatne Przedszkole Montessori VILLA BAMBINI BIS, ul. Pijarska 7,
 - Prywatna Szkoła Podstawowa nr 1, ul. Owocowa 12,
7. Grażyna Nowak - Prywatne Przedszkole JACEK I AGATKA, ul. Parkowa 38.
8. Urszula Iwańska - Prywatne Przedszkole OKRUSZEK, ul. Podmiejska 17/19.
9. Parafia Rzymskokatolicka Najświętszego Serca Jezusowego:
 - Katolicka Szkoła Podstawowa, ul. Armii Krajowej 19,
 - Katolickie Gimnazjum, ul. Armii Krajowej 19.
10. Towarzystwo Oświatowe Ziemi Piotrkowskiej - Szkoła Podstawowa Towarzystwa Oświatowego Ziemi Piotrkowskiej, ul. Stronczyńskiego 1
11. Stowarzyszenie Przyjaciół Szkół Katolickich:
 - Przedszkole Stowarzyszenia Przyjaciół Szkół Katolickich, ul. Dmowskiego 32,
 - Katolickie Gimnazjum Stowarzyszenia Przyjaciół Szkół Katolickich, ul. Stronczyńskiego 1,
 - Katolickie Liceum Ogólnokształcące Stowarzyszenia Przyjaciół Szkół, Katolickich ul. Stronczyńskiego 1
12. Marika Jaros - Elitarna Szkoła Służb Ochrony i Biznesu COBRA, Al. Kopernika 1.
13. Lokalne Centrum Edukacji „OMEGA” Łoboda – Tamborowska Sp. z o.o., ul. Warszawska 28/15a Kielce - Policealna Szkoła Farmaceutyczna OMEGA, Al. Kopernika 1
14. Centrum Edukacji Dorosłych ALFA Marcin Kwiatkowski - Szkoła Policealna, Al. Kopernika 1.
15. TEB Edukacja sp. z o.o. w Poznaniu, al. Niepodległości 2 Filia w Piotrkowie Trybunalskim:
 - Policealna Szkoła TEB Edukacja, ul. Armii Krajowej 24a,
 - Szkoła Medyczna TEB Edukacja dla Młodzieży, ul. Armii Krajowej 24a,
 - Szkoła Medyczna TEB Edukacja dla Dorosłych, ul. Armii Krajowej 24a
 - Liceum Ogólnokształcące TEB Edukacja, ul. Armii Krajowej 24a,
 - Niepubliczna Policealna Szkoła TEB Edukacja, ul. Armii Krajowej 24a,
 - Technikum TEB Edukacja, ul. Armii Krajowej 24a
16. GABOR sp. z o.o. sp. k.:
 - Zaoczne Liceum Ogólnokształcące dla Dorosłych, Al. 3-go Maja 36/38,
 - Zaoczne Liceum Uzupełniające dla Dorosłych, Al. 3-go Maja 36/38,

RAPORT O STANIE MIASTA PIOTRKOWA TRYBUNALSKIEGO ZA 2012R.

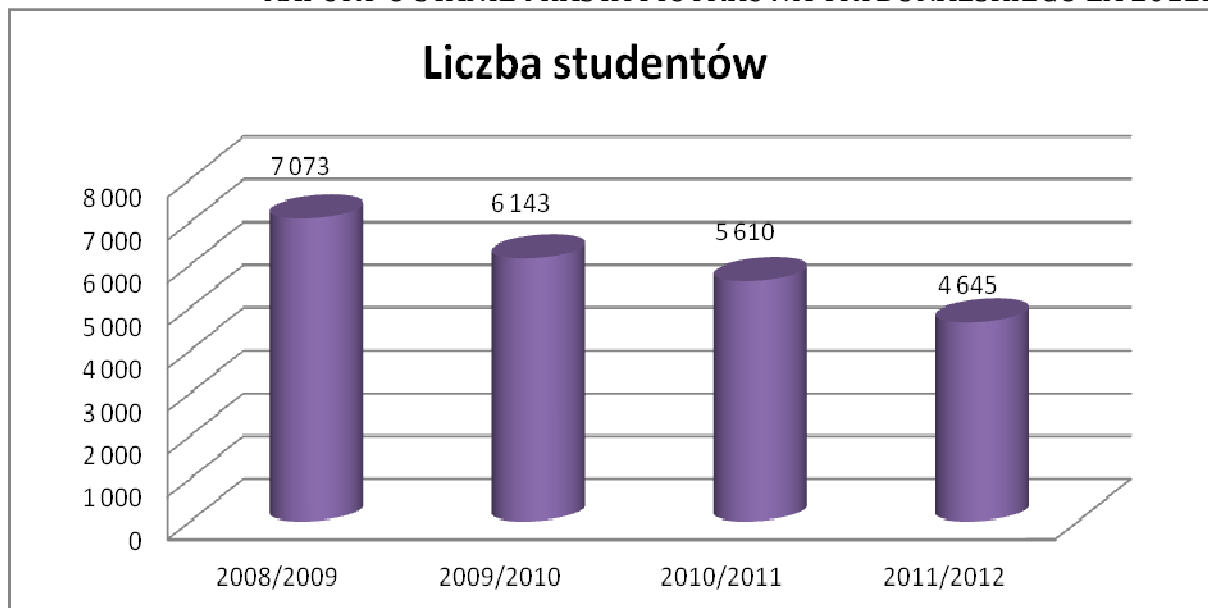
- Zaoczne Technikum dla Dorosłych, Al. 3-go Maja 36/38,
 - Zaoczne Technikum Uzupelniajace dla Dorosłych, Al. 3-go Maja 36/38,
 - Policealna Szkoła Zawodowa, Al. 3-go Maja 36/38.
17. Fundacja Rozwoju Zasobów Ludzkich - Policealna Szkoła Zawodowa, ul. Słowackiego 67.
18. Zakład Doskonalenia Zawodowego w Łodzi, ul. Łąkowa 4
- Gimnazjum Zakładu Doskonalenia Zawodowego w Łodzi z siedzibą w Piotrkowie Tryb., ul. Pawlikowskiego 5,
 - Zaoczne Liceum Ogólnokształcące dla Dorosłych, ul. Pawlikowskiego 5,
 - Zaoczne Uzupelniajace Liceum Ogólnokształcące dla Dorosłych, ul. Pawlikowskiego 5,
 - Zaoczne Technikum dla Dorosłych, ul. Pawlikowskiego 5,
 - Zaoczne Uzupelniajace Technikum dla Dorosłych, ul. Pawlikowskiego 5,
 - Zaoczna Policealna Szkoła Zawodowa dla Dorosłych, ul. Pawlikowskiego 5.
19. Edyta Bąkiewicz, Michał Bąkiewicz, Błażej Giez:
- Zaoczne Liceum Ogólnokształcące dla Dorosłych, ul. Owocowa 12,
 - Zaoczne Technikum Uzupelniajace dla Dorosłych, ul. Owocowa 12,
 - Zaoczne Technikum Zawodowe dla Dorosłych, ul. Owocowa 12,
 - Zaoczna Policealna Szkoła Zawodowa, ul. Owocowa 12,
 - Medyczna Szkoła Policealna, ul. Owocowa 12.
20. Jolanta Grzesiuk, Zygmunt Rogoziński:
- Zaoczna Policealna Szkoła Zawodowa, ul. Armii Krajowej 17,
 - Zaoczne Liceum Ogólnokształcące, ul. Armii Krajowej 17,
 - Akademia Kształcenia Zawodowego LOGOS, ul. Armii Krajowej 17.
21. Ireneusz Koch:
- Niepubliczne Przedszkole SZKRAB, ul. Niecała 19,
 - Liceum Ogólnokształcące dla Dorosłych, ul. Próchnika 8/12,
 - Uzupelniajace Liceum Ogólnokształcące dla Dorosłych, ul. Próchnika 8/12,
 - Szkoła Policealna dla Dorosłych, ul. Szkoła Policealna dla Dorosłych.
22. Piotrkowska Fundacja im. A.F. Modrzewskiego, ul. Słowackiego 7/9:
- Zaoczne Liceum Ogólnokształcące, ul. Słowackiego 7/9,
 - Zaoczne Uzupelniajace Liceum Ogólnokształcące, ul. Słowackiego 7/9,
 - Policealna Szkoła Zawodowa, ul. Słowackiego 7/9.
23. COSINUS sp. z o.o., ul. Łucka 13, 00 - 842 Warszawa:
- Zaoczne Liceum Ogólnokształcące "COSINUS", ul. Dmowskiego 38,

RAPORT O STANIE MIASTA PIOTRKOWA TRYBUNALSKIEGO ZA 2012R.

- Zaoczne Uzupelniajace Liceum Ogólnokształcące "COSINUS", ul. Dmowskiego 38,
 - Zaoczna Policealna Szkoła "COSINUS", ul. Dmowskiego 38.
24. Katarzyna Nurkowska, Kolonia Bujnice 2e, 97-350 Gorzkowice:
- Zaoczne Liceum Ogólnokształcące dla Dorosłych ARKAN, ul. Krakowskie Przedmieście 36,
 - Uzupelniajace Technikum dla Dorosłych ARKAN, ul. Krakowskie Przedmieście 36,
 - Szkoła Policealna dla Dorosłych ARKAN, ul. Krakowskie Przedmieście 36.
25. Stowarzyszenie Przyjaciół Dzieci i Młodzieży Niepełnosprawnej SZANSA, ul. Wysoka 21:
- Centrum Edukacyjno - Rehabilitacyjne SZANSA, ul. Wysoka 21,
 - Niepubliczne Specjalne Przedszkole dla Dzieci Niepełnosprawnych SŁONECZKO, ul. Wysoka 21.
26. Ewa Wolnik-Przybylska, ul. Kościelna 2 m. 16:
- Zaoczne Gimnazjum dla Dorosłych A-Z, ul. Skłodowskiej-Curie 12,
 - Zaoczne Liceum Ogólnokształcące dla Dorosłych A-Z, ul. Skłodowskiej-Curie 12,
 - Zaoczne Uzupelniajace Liceum Ogólnokształcące dla Dorosłych A-Z, ul. Skłodowskiej-Curie 12.
27. Instytut Postępowania Twórczego sp. z o.o. ul. Senatorska 14/16, 93-192 Łódź - Jednoroczna Policealna Szkoła Edukacji Innowacyjnej, ul. Leonarda 12/14.
28. Rafał Kosmulski, ul. Jarzębinowa 11, Przedszkole Niepubliczne AKADEMIA MALUCHA, ul. Belzacka 29.
29. Rektorat Kościoła Akademickiego Panien Dominikanek p.w. Matki Bożej Śnieżnej, ul. Rycerska 3:
- Katolickie Niepubliczne Przedszkole Sióstr Dominikanek w Piotrkowie Trybunalskim ul. Stronczyńskiego 1,
 - Katolicka Szkoła Podstawowa Sióstr Dominikanek im. bł. s. Julii Rodzińskiej w Piotrkowie Trybunalskim, ul. Stronczyńskiego 1.

SZKOŁY WYŻSZE

Ogółem w Piotrkowie Trybunalskim w uczelniach wyższych w roku akademickim 2012/2013 kształci się 3.986 studentów. W porównaniu z rokiem ubiegłym nastąpił spadek liczby studentów o 659 osób. Spadek liczny studentów wiąże się m.in. z likwidacją w naszym mieście Wydziału Zamiejscowego Wyższej Szkoły Kupieckiej.



UNIwersytet JANA KOCHANOWSKIEGO W KIELCACH FILIA W PIOTRKOWIE TRYBUNALSKIM

Liczba studentów na dzień 31.12.2012r. wyniosła 2.576 osób.

WYDZIAŁ NAUK SPOŁECZNYCH:

PEDAGOGIKA

- pedagogika resocjalizacyjna z profilaktyką uzależnień
- pedagogika opiekuńczo-wychowawcza
- pedagogika wczesnoszkolna i przedszkolna
- pedagogika bezpieczeństwa i zarządzania kryzysowego
- pedagogika zdrowia i wychowanie fizyczne
- pedagogika terapeutyczna z gimnastyką korekcyjno-kompensacyjną
- edukacja dla bezpieczeństwa
- animacja kulturalna
- edukacja dla rynku pracy

EKONOMIA

- procesy innowacyjne w gospodarce rynkowej
- gospodarka samorządów terytorialnych
- ubezpieczenia
- logistyka i marketing

SOCJOLOGIA

- komunikacja społeczna i polityczna

RAPORT O STANIE MIASTA PIOTRKOWA TRYBUNALSKIEGO ZA 2012R.

ZARZĄDZANIE

- zarządzanie w administracji publicznej
- zarządzanie i finanse w przedsiębiorstwie

BEZPIECZEŃSTWO NARODOWE

- zarządzanie kryzysowe

Liczba Studentów – Wydział Nauk Społecznych

kierunek	Studia stacjonarne	Studia niestacjonarne	razem
Pedagogika 1 ^o	420	200	620
Pedagogika 2 ^o	244	275	519
Ekonomia	201	65	266
Socjologia	11	14	25
Zarządzanie	191	93	284
Bezpieczeństwo narodowe	201	102	303
OGÓŁEM	1.268	749	2.017

Liczba nauczycieli akademickich na dzień 31.12.2012 wyniosła 77 osób, profesorów zwyczajnych: 7, profesorów nadzwyczajnych: 9, adiunktów: 49, asystentów: 3.

WYDZIAŁ FILOLOGICZNO-HISTORYCZNY

Kierunki i specjalności w roku akademickim 2012/2013

Wydział/ kierunek	studia stacjonarne		studia niestacjonarne	
	pierwszego stopnia	drugiego stopnia	pierwszego stopnia	drugiego stopnia
Filologia	– filologia angielska z elementami translatoryki i języka biznesu – filologia angielska z wiedzą o kulturze		– filologia angielska z elementami translatoryki i języka biznesu – filologia angielska z wiedzą o kulturze	
Filologia polska	– filologia polska z wiedzą o kulturze – filologia polska z językiem angielskim (z uprawnieniami nauczycielskimi) – filologia polska z dziennikarstwem	– filologia polska z wiedzą o kulturze (z uprawnieniami nauczycielskimi)		– filologia polska z wiedzą o kulturze (z uprawnieniami nauczycielskimi)

RAPORT O STANIE MIASTA PIOTRKOWA TRYBUNALSKIEGO ZA 2012R.

	– filologia polska z kulturoznawstwem			
Historia	– archiwistyka – ochrona dziedzictwa kulturowego – bezpieczeństwo państwa – zarządzanie współczesną dokumentacją	– archiwistyka – historia wojskowości i bezpieczeństwa państwa – zarządzanie współczesną dokumentacją		– historia wojskowości i bezpieczeństwa państwa – zarządzanie współczesną dokumentacją
Stosunki międzynarodowe	– bezpieczeństwo międzynarodowe – eurologistyka	– bezpieczeństwo i porządek publiczny – logistyka międzynarodowa	– eurologistyka	– bezpieczeństwo i porządek publiczny – logistyka międzynarodowa

Liczba studentów Wydział Filologiczno-Historycznego w roku akademickim 2012/2013:

Kierunek	Liczba studentów	
	studia stacjonarne	studia niestacjonarne
filologia polska	68	14
historia	56	4
stosunki międzynarodowe	147	69
filologia	161	40
Razem	432	127

Ogółem liczba studentów Wydziału Filologiczno-Historycznego: 559 studentów.

Liczba pracowników naukowo-dydaktycznych Wydziału Filologiczno-Historycznego w roku akademickim 2012/2013 łącznie wynosi 58 w tym: 6 profesorów, 16 doktorów habilitowanych, 31 doktorów, 5 magistrów. Wydział Filologiczno-Historyczny współpracuje ze szkołami ponadgimnazjalnymi z Piotrkowa Trybunalskiego i powiatu piotrkowskiego prowadząc wykłady i warsztaty. Instytut Historii i Instytut Filologii Polskiej organizują wykłady otwarte przeznaczone dla mieszkańców Piotrkowa Trybunalskiego i okolic.

Szczegółowe informacje na stronie internetowej www.unipt.pl

AKADEMIA HUMANISTYCZNO – EKONOMICZNA W ŁODZI

Akademia Humanistyczno-Ekonomiczna w Łodzi posiada status wyższej uczelni od 1993 roku. Jest jedną z największych uczelni niepublicznych w Polsce, uczelnią nowoczesnych technologii.

W Zamiejscowym Ośrodku Dydaktycznym w Piotrkowie Trybunalskim Uczelnia kształci blisko 40 studentów w trybie niestacjonarnym na inżynierskich (3,5 letnich) studiach, na kierunku Transport, w specjalizacjach: Transport drogowy i Logistyka i spedycja.

RAPORT O STANIE MIASTA PIOTRKOWA TRYBUNALSKIEGO ZA 2012R.
Ośrodek posiada bazę dydaktyczno-szkoleniową w ZSP nr 5, przy ulicy Leonarda 12/14, gdzie mieści się sekretariat Ośrodka w Piotrkowie oraz gdzie odbywają się zajęcia.

Szczegółowe informacje na stronie internetowej www.ahe.lodz.pl/piotrkow

WYŻSZA SZKOŁA HANDLOWA W PIOTRKOWIE TRYBUNALSKIM

Kierunki nauczania i specjalności

Studia pierwszego stopnia

KIERUNEK ADMINISTRACJA

Specjalności:

- Administracja Samorządowa
- Menadżer administracyjny
- Administracja i Obrót Nieruchomościami
- Administracja Skarbowa i Finanse Publiczne
- Kadry i Ubezpieczenia Społeczne
- Administracja gospodarcza i komunalna
- Administracja wymiaru sprawiedliwości
- Doradztwo podatkowe
- Administracja zdrowiem publicznym

KIERUNEK STOSUNKI MIĘDZYNARODOWE

Specjalności:

- Logistyka Międzynarodowa
- Turystyka Międzynarodowa
- Handel Zagraniczny
- Rachunkowość i Finanse Międzynarodowe
- Zarządzanie Środkami Unijnymi
- Zarządzanie Firmą Europejską
- Obsługa celna
- Dyplomacja regionalna i samorządowa
- Media i komunikowanie
- Studia europejskie z elementami współczesnej dyplomacji
- Azja wschodnia
- Obsługa ruchu granicznego

KIERUNEK BEZPIECZEŃSTWO WEWNĘTRZNE

Specjalności:

- Bezpieczeństwo systemów informatycznych
- Bezpieczeństwo ekonomiczne
- Zarządzanie kryzysowe
- Służby specjalne i policyjne
- Bezpieczeństwo i Higiena Pracy
- Antyterroryzm i bezpieczeństwo antyterrorystyczne
- Bezpieczeństwo misji zagranicznych.

Studia drugiego stopnia

KIERUNEK STOSUNKI MIĘDZYNARODOWE

Specjalności:

- Dyplomacja i polityka międzynarodowa
- Gospodarka światowa
- Administracja studentów organizacjach międzynarodowych
- Administracja międzynarodowa studentów unijna
- Europejska administracja publiczna
- Międzynarodowe stosunki polityczne studentów gospodarcze
- Administracja europejska studentów polityka regionalna

Liczba studentów na poszczególnych kierunkach z wyszczególnieniem na studia stacjonarne i niestacjonarne:

Kierunek	Liczba studentów
Administracja	442
Stosunki Międzynarodowe (studia pierwszego stopnia)	113
Bezpieczeństwo Wewnętrzne	117
Stosunki Międzynarodowe (studia drugiego stopnia)	288
Ogółem	960

Liczba pracowników naukowych – 97 osób.

W roku akademickim 2012/2013 zostały uruchomione następujące studia podyplomowe:

- Podyplomowe Studia Zarządzania Bezpieczeństwa i Higieny Pracy,
- Podyplomowe Studia Zarządzania i Administracji w Kulturze,
- Podyplomowe Studia Administracji Publicznej,
- Podyplomowe Studia Rachunkowości i Podatków,

RAPORT O STANIE MIASTA PIOTRKOWA TRYBUNALSKIEGO ZA 2012R.

– Podyplomowe Studia Kadr, Płac i Ubezpieczeń Społecznych,

Szczegółowe informacje na stronie internetowej www.wsh.net.pl

WYŻSZA SZKOŁA STOSUNKÓW MIĘDZYNARODOWYCH I AMERYKANISTYKI

Wyższa Szkoła Stosunków Międzynarodowych i Amerykanistyki w Warszawie jest akademicką uczelnią niepubliczną powstałą w 1997 r. z uprawnieniami wyższej uczelni państwowej nadanymi przez Ministra Edukacji Narodowej. Studenci mają do wyboru m.in. specjalności: doradztwo personalne i zarządzanie personelem, dyplomacja i stosunki międzynarodowe, amerykanistyka, bezpieczeństwo narodowe i międzynarodowe, administracja rządowa i samorządowa, zarządzanie w administracji, polityka zdrowotna, itd. Od 2007 r. w Piotrkowie Trybunalskim (Dom Nauczyciela, ul. Sienkiewicza 16) działa punkt konsultacyjno rekrutacyjny WSSMiA, którego zadaniem jest prowadzenie rekrutacji na studia. Corocznie rekrutuje on do warszawskiej siedziby Uczelni kilkudziesięciosobowe grupy osób zainteresowanych podjęciem studiów. Aktualnie w Wyższej Szkole Stosunków Międzynarodowych i Amerykanistyki w Warszawie studiuje około 250 studentów zamieszkałych na terenie miasta i powiatu piotrkowskiego.

Szczegółowe informacje na stronie internetowej uczelni: www.wssmia.edu.pl oraz na stronie punktu konsultacyjno rekrutacyjnego www.studiujiwpiotrkowie.pl

INSTYTUT STUDIÓW PODYPLOMOWYCH - WYŻSZEJ SZKOŁY KOMUNIKOWANIA, POLITOLOGII I STOSUNKÓW MIĘDZYNARODOWYCH W WARSZAWIE

Od roku akademickiego 2010/2011 warszawska uczelnia o nazwie Wyższa Szkoła Komunikowania, Politologii i Stosunków Międzynarodowych prowadzi współpracę ze Związkiem Nauczycielstwa Polskiego przy ul. Sienkiewicza 16 w Piotrkowie Tryb. w zakresie studiów podyplomowych skierowanych do nauczycieli. Zakres propozycji zawartych w ofercie Instytutu Studiów Podyplomowych jest podyktowany trwającą reformą oświatową, priorytetami oraz oczekiwaniami wynikającymi z przeprowadzonej diagnozy potrzeb w zakresie doskonalenia zawodowego. Zaproponowane przez uczelnię kierunki mają za zadanie przyczynić się do podniesienia kompetencji dydaktyczno – wychowawczych nauczycieli, a także posłużyć wspieraniu szkół/placówek w realizacji zadań wynikających ze zmian w prawie oświatowym.

W roku akademickim 2013/2014 Instytut Studiów Podyplomowych WSKPiSM w Warszawie przy współpracy ZNP w Piotrkowie przygotował ofertę studiów podyplomowych obejmującą m.in.: Terapię pedagogiczną, Oligofrenopedagogikę, Socjoterapię, Logopedię, Edukację wczesnoszkolną i przedszkolną, Edukację dla bezpieczeństwa, Zarządzanie w oświacie, Zarządzanie bezpieczeństwem i higieną pracy.

Dzięki współpracy z ZNP w Piotrkowie Tryb. uczelnia gwarantuje studentom realizację zajęć dydaktycznych w Domu Nauczyciela przy ul. Sienkiewicza 16 bez konieczności dojazdu na zajęcia do Warszawy. Obecnie na studiach podyplomowych odbywa naukę w Piotrkowie Tryb. 160 osób na 6 kierunkach studiów.

RAPORT O STANIE MIASTA PIOTRKOWA TRYBUNALSKIEGO ZA 2012R.
Szczegółowe informacje są na stronie internetowej uczelni: www.wskpism.edu.pl oraz na stronie punktu konsultacyjno rekrutacyjnego www.studiuwpiotrkowie.pl

WOJEWÓDZKI OŚRODEK DOSKONALENIA NAUCZYCIELI W PIOTRKOWIE TRYBUNALSKIM

Wojewódzki Ośrodek Doskonalenia Nauczycieli jest placówką oświatową, oferującą doskonalenie zawodowe dla nauczycieli i kadry kierowniczej, pracowników samorządowych i innych osób.

Kursy kwalifikacyjne:

- w zakresie bibliotekoznawstwa,
- wychowanie do życia w rodzinie,
- kurs nadający kwalifikacje pedagogiczne dla zawodowo czynnych nauczycieli,
- z organizacji i zarządzania oświatą.

Kursy doskonalące w zakresie:

- edukacji elementarnej,
- edukacji humanistycznej,
- edukacji matematyczno-przyrodniczej,
- technologii informacyjnej i komunikacyjnej,
- wychowania i profilaktyki,
- edukacji prozdrowotnej i ekologicznej,
- wychowania fizycznego, turystyki i wypoczynku,
- egzaminów zewnętrznych i pomiaru dydaktycznego,
- awansu zawodowego nauczycieli,
- zarządzania placówką oświatową i szkoleń BHP,
- szkoleń wyjazdowych związanych z edukacją ekologiczną i regionalną (parki narodowe i krajobrazowe).

Konferencje i seminaria

Studia podyplomowe (organizowanie we współpracy z wyższymi uczelniami).

Lp.	Formy działalności	Ilość form	Ilość uczestników	Ilość godzin
1.	Kursy kwalifikacyjne	4	84	1.000
2.	Kursy doskonalące	67	1.572	1.568
3.	Szkolenia Rad Pedagogicznych	28	3.572	864
4.	Konferencje i seminaria	219	6.897	928

RAPORT O STANIE MIASTA PIOTRKOWA TRYBUNALSKIEGO ZA 2012R.

5.	Warsztaty metodyczne	117	1.662	804
6.	Konsultacje zbiorowe	29	290	87
7.	Konsultacje indywidualne	-	1.246	-
Razem		464	15.323	5.251

INFORMACJA O INNYCH DZIAŁANIACH WODN

Organizacja:

- XI Targów Wydawnictw Edukacyjnych;
- XXI pleneru malarskiego dla nauczycieli i wernisazu wystawy poplenerowej „Piękno przyrody pędzlem malowane”;
- I Wiosennej Akademii Sztuki;
- IX sesji popularnonaukowej dla uczniów szkół ponadgimnazjalnych o tematyce ekologicznej „Bogactwo Ziemi Bogactwem Człowieka”
- XVI Konkursu Ekologiczno-Regionalnego Województwa Łódzkiego dla uczniów gimnazjum, we współpracy z Łódzkim Kuratorem Oświaty i Stowarzyszeniem Nauczycieli Ekologów w Piotrkowie Trybunalskim;
- Ogólnopolskiego Konkursu Papieskiego „Papież Słowianin” adresowanego do uczniów gimnazjów - we współpracy z Łódzkim Kuratorem Oświaty;
- Seminarium Europejskiego związanego z Europejskim Rokiem Aktywności Osób Starszych i Solidarności Międzypokoleniowej;
- Małego Finału Ogólnopolskiego Konkursu Ojczyzny Polszczyzny ;
- VI Seminarium z cyklu Wspieranie Nowatorstwa Pedagogicznego w Regionie Piotrkowskim „Edukacja globalna i lokalna jako kształcenie dla przyszłości”;
- V spotkania Szkół Promujących Zdrowie;
- Seminarium zagranicznego nt. Ewaluacja w rozwoju szkoły / placówki na przykładzie Niemiec i Austrii.
- Seminarium zagranicznego nt. Kształtowanie społeczeństwa obywatelskiego na przykładzie demokracji europejskich.
- współorganizacja X Międzygimnazjalnego Turnieju Matematycznego.

Realizacja zadań zleconych przez Łódzkiego Kuratora Oświaty - 74 szkolenia w ramach Grantów Łódzkiego Kuratora Oświaty.

Szczegółowe informacje na stronie internetowej www.wodn.piotrkow.pl

II.7 BUDŻET MIASTA

Budżet w 2012 roku wynosił:

DOCHODY – 330.302.952,80 zł

dochody majątkowe – 23.342.121,60 zł

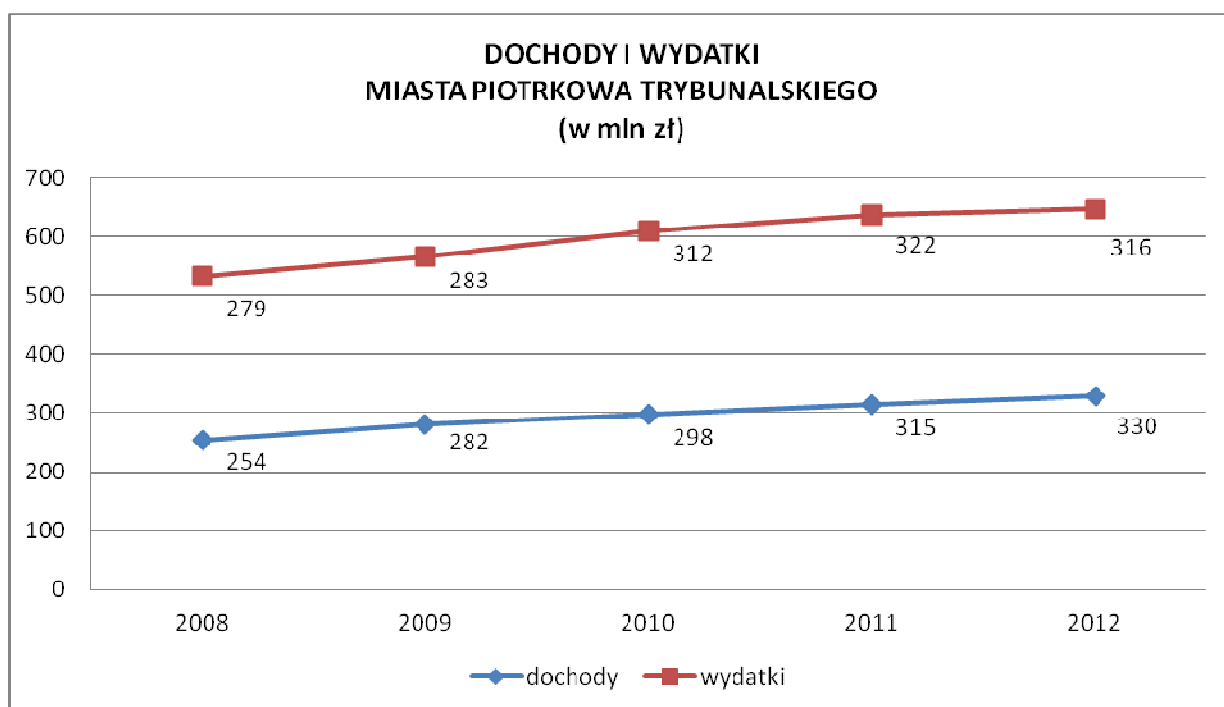
dochody bieżące – 306.960.831,20 zł

WYDATKI – 316.007.414,83 zł

wydatki majątkowe – 41.430.156,43 zł

wydatki bieżące – 274.577.258,40 zł

Wykonanie dochodów za 2012 rok wyniosło 330.302.952,80 zł, co stanowi 104,76 % planu, natomiast wykonanie wydatków wyniosło 316.007.414,83 zł, co stanowi 97,94 % planu.



RAPORT O STANIE MIASTA PIOTRKOWA TRYBUNALSKIEGO ZA 2012R.

II.7.1 STRUKTURA DOCHODÓW BUDŻETOWYCH

WYKONANIE DOCHODÓW

TREŚĆ	Budżet wg uchwały	Budżet po zmianach	Wykonanie	% wykonania	Struktura
DOCHODY OGÓŁEM	406 680 188,76	329 917 230,24	330 302 952,80	100,12	100,00
DOCHODY DOTYCZĄCE ZADAŃ GMINY					
DOCHODY OGÓŁEM	301 598 385,53	228 502 225,87	228 840 414,77	100,15	100,00
A.I Dochody własne (1+2+3+4+5)	156 243 175,31	139 743 193,62	141 161 188,06	101,01	61,69
1. Dochody podatkowe, opłaty lokalne i pozostałe	74 191 924,31	56 922 691,10	57 713 502,78	101,39	25,22
2. Dochody z majątku gminy	14 855 330,00	14 741 210,51	15 211 146,34	103,19	6,65
3. Udziały w podatkach stanowiących dochody budżetu państwa	56 870 591,00	54 026 093,00	53 739 237,34	99,47	23,48
4. Dochody jednostek budżetowych	10 144 019,00	13 871 788,01	14 289 826,54	103,01	6,24
5. Dochody z realizacji zadań z zakresu administracji rządowej	181 311,00	181 411,00	207 475,06	114,37	0,09
A.II Subwencja ogólna w tym:	39 037 641,00	40 219 719,00	40 219 719,00	100,00	17,58
część oświatowa	37 264 023,00	38 249 058,00	38 249 058,00	100,00	16,71
uzupełnienie subwencji ogólnej	0,00	197 043,00	197 043,00	100,00	0,09
część równoważąca	1 773 618,00	1 773 618,00	1 773 618,00	100,00	0,78
A.III Dotacje celowe (1+2+3)	25 516 961,13	33 064 690,90	32 144 290,04	97,22	14,05
1. Dotacje na zadania własne gminy	6 552 397,13	12 965 182,00	12 171 972,21	99,16	8,63
2. Dotacje na zadania zlecone gminy	18 880 064,00	19 905 979,78	19 738 031,01	121,06	0,17
3. Dotacje na zadania powierzone gminie	84 500,00	193 529,12	234 286,82	121,06	0,10
A.IV Środki pochodzące z budżetu UE	80 800 608,09	15 474 622,35	15 315 217,67	98,97	6,69
DOCHODY DOTYCZĄCE ZADAŃ POWIATU					
DOCHODY OGÓŁEM	105 081 803,23	101 415 004,37	101 462 538,03	100,05	100,00
B.I Dochody własne (1+2+3+4+5)	24 029 983,00	22 455 490,20	22 565 016,53	100,49	22,24
1. Dochody podatkowe, opłaty lokalne i pozostałe	1 432 500,00	1 300 413,00	1 317 613,11	101,32	1,30
2. Dochody z majątku powiatu	15 300,00	21 960,00	20 985,59	95,56	0,02
3. Udziały w podatkach stanowiących dochody budżetu państwa	15 530 566,00	14 735 046,00	14 615 278,66	99,19	14,40
4. Dochody jednostek budżetowych	6 161 897,00	5 391 282,70	5 385 794,22	99,90	5,31
5. Dochody z realizacji zadań z zakresu administracji rządowej	889 720,00	1 006 788,50	1 225 344,95	121,71	1,21
B.II Subwencja ogólna w tym:	65 157 178,00	65 005 604,00	65 005 604,00	100,00	64,07
część oświatowa	60 567 232,00	60 393 179,00	60 393 179,00	100,00	59,52
część uzupełniająca	0,00	22 479,00	22 479,00	100,00	0,02
część równoważąca	4 589 946,00	4 589 946,00	4 589 946,00	100,00	4,52
B.III Dotacje celowe (1+2+3)	10 335 099,00	11 367 300,91	11 354 845,46	99,89	11,19
1. Dotacje na zadania własne powiatu	638 833,00	868 390,14	865 785,88	99,70	0,85
2. Dotacje na zadania bieżące z zakresu administracji rządowej wykonywane przez powiat	7 988 918,00	8 544 305,00	8 531 053,38	99,84	8,41
3. Dotacje na zadania powierzone	1 707 348,00	1 954 605,77	1 958 006,20	100,17	1,93
A.IV Środki pochodzące z budżetu UE	5 559 543,23	2 586 609,26	2 537 072,04	98,08	2,50

RAPORT O STANIE MIASTA PIOTRKOWA TRYBUNALSKIEGO ZA 2012R.

II.7.2 WYDATKI BUDŻETU GMINY

WYKONANIE WYDATKÓW

TREŚĆ	Budżet wg uchwały	Budżet po zmianach	Wykonanie	% wykonania	Struktura
WYDATKI OGÓŁEM	448 074 040,92	332 926 539,96	316 007 414,83	94,92	100,00
INWESTYCJE	167 790 255,99	47 969 179,89	41 430 156,43	86,37	100,00
WYDATKI DOTYCZĄCE ZADAŃ GMINY					
WYDATKI OGÓŁEM	352 600 484,13	240 746 745,11	226 413 417,96	94,05	100,00
INWESTYCJE	159 709 573,55	42 644 453,80	36 361 561,09	85,27	100,00
Rolnictwo i łowiectwo	24 158,00	38 886,78	36 590,32	94,09	0,02
Transport i łączność	18 963 221,00	17 917 679,24	16 678 155,21	93,08	7,37
wydatki majątkowe	6 755 400,00	6 225 698,00	5 152 832,00	82,77	14,17
Turystyka	90 631,00	87 514,00	77 609,18	88,68	0,03
wydatki majątkowe	0,00	0,00	0,00	0,00	0,00
Gospodarka mieszkaniowa	9 678 600,00	10 578 170,99	10 162 494,62	96,07	4,49
wydatki majątkowe	1 285 000,00	2 089 952,00	2 022 302,70	96,76	5,56
Działalność usługowa	1 776 390,00	1 789 290,00	1 768 765,60	98,85	0,78
wydatki majątkowe	12 000,00	14 300,00	14 195,00	99,27	0,04
Administracja publiczna	18 435 227,95	18 781 374,64	17 998 173,33	95,83	7,95
wydatki majątkowe	491 300,00	531 515,00	518 510,40	97,55	1,43
Urzędy naczelnych organów władzy państwowej	13 312,00	13 312,00	13 312,00	100,00	0,01
Bezpieczeństwo publiczne i ochr. przeciwpożarowa	2 550 325,00	2 752 195,37	2 677 178,36	97,27	1,18
wydatki majątkowe	35 000,00	168 880,00	168 880,00	100,00	0,46
Wydatki związane z poborem dochodów	0,00	0,00	0,00	0,00	0,00
Obsługa długu publicznego	7 000 000,00	6 700 000,00	6 401 099,39	95,54	2,83
Różne rozliczenia	6 413 702,23	2 725 965,48	27 432,16	1,01	0,01
wydatki majątkowe	1 400 000,00	390 908,00	0,00	0,00	0,00
Oświata i wychowanie	70 502 141,00	73 907 866,01	73 409 624,27	99,33	32,42
wydatki majątkowe	800 000,00	2 273 148,87	2 125 534,35	93,51	5,85
Ochrona zdrowia	1 473 714,00	1 358 343,00	1 191 109,40	87,69	0,53
wydatki majątkowe	170 000,00	190 000,00	122 514,15	64,48	0,34
Pomoc społeczna	41 221 247,00	46 126 196,46	45 069 236,16	97,71	19,91
wydatki majątkowe	0,00	188 420,00	167 283,12	88,78	0,46
Pozostałe zadania w zakresie polityki społecznej	1 202 390,00	1 481 385,00	1 257 666,02	84,90	0,56
wydatki majątkowe	0,00	0,00	0,00	0,00	0,00
Edukacyjna opieka wychowawcza	1 982 755,00	3 384 614,92	2 890 440,98	85,40	1,28
wydatki majątkowe	0,00	0,00	0,00	0,00	0,00
Gospodarka komunalna i ochrona środowiska	155 676 831,00	37 218 845,38	31 481 383,12	84,58	13,90
wydatki majątkowe	145 567 794,60	27 300 461,04	22 835 389,11	83,64	62,80
Kultura i ochrona dziedzictwa narodowego	5 421 127,00	3 593 783,82	3 529 506,98	98,21	1,56
wydatki majątkowe	2 460 000,00	646 728,55	646 728,53	100,00	1,78
Kultura fizyczna i sport	10 174 711,95	12 291 322,02	11 743 640,86	95,54	5,19
wydatki majątkowe	733 078,95	2 624 442,34	2 587 391,73	98,59	7,12

RAPORT O STANIE MIASTA PIOTRKOWA TRYBUNALSKIEGO ZA 2012R.

TREŚĆ	Budżet wg uchwały	Budżet po zmianach	Wykonanie	% wykonania	Struktura
WYDATKI DOTYCZĄCE ZADAŃ POWIATU					
WYDATKI OGÓŁEM	95 473 556,79	92 179 794,85	89 593 996,87	97,19	100,00
INWESTYCJE	8 080 682,44	5 324 726,09	5 068 595,34	95,19	100,00
Rolnictwo i łowiectwo	0,00	0,00	0,00	0,00	0,00
Leśnictwo	1 350,00	1 350,00	1 312,00	97,19	0,00
Transport i łączność	9 480 326,70	6 882 143,90	6 381 817,07	92,73	7,12
wydatki majątkowe	6 482 429,70	3 277 992,67	3 137 868,13	95,73	61,91
Gospodarka mieszkaniowa	67 000,00	332 500,00	327 863,17	98,61	0,37
wydatki majątkowe	0,00	0,00	0,00	0,00	0,00
Działalność usługowa	583 220,00	721 961,00	710 243,92	98,38	0,79
wydatki majątkowe	0,00	0,00	0,00	0,00	0,00
Administracja publiczna	2 738 556,74	2 756 775,17	2 711 236,18	98,35	3,03
wydatki majątkowe	1 334 252,74	1 372 866,17	1 372 337,64	99,96	27,08
Bezpieczeństwo publiczne i ochr.przeciwpożarowa	7 207 850,00	7 633 249,72	7 616 601,96	99,78	8,50
wydatki majątkowe	14 000,00	58 100,00	51 809,91	89,17	1,02
Różne rozliczenia	0,00	0,00	0,00	0,00	0,00
Oświata i wychowanie	50 378 497,00	47 959 509,30	47 194 312,48	98,40	52,68
wydatki majątkowe	0,00	31 365,00	28 293,60	90,21	0,56
Ochrona zdrowia	63 500,00	326 384,00	322 380,84	98,77	0,36
wydatki majątkowe	0,00	100 000,00	100 000,00	0,00	1,97
Pomoc społeczna	12 210 106,35	12 595 347,96	11 558 990,32	91,77	12,90
wydatki majątkowe	50 000,00	185 245,00	113 202,35	61,11	2,23
Pozostałe zadania w zakresie polityki społecznej	1 862 990,00	1 914 200,00	1 888 897,45	98,68	2,11
wydatki majątkowe	0,00	0,00	0,00	0,00	0,00
Edukacyjna opieka wychowawcza	6 580 165,00	6 602 264,00	6 509 513,03	98,60	7,27
wydatki majątkowe	0,00	15 000,00	14 934,66	0,00	0,29
Gospodarka komunalna i ochrona środowiska	683 995,00	728 301,00	645 714,29	88,66	0,72
wydatki majątkowe	58 000,00	153 606,00	119 597,80	77,86	2,36
Kultura i ochrona dziedzictwa narodowego	3 616 000,00	3 725 808,80	3 725 114,16	99,98	4,16
wydatki majątkowe	142 000,00	130 551,25	130 551,25	0,00	2,58
Kultura fizyczna i sport	0,00	0,00	0,00	0,00	0,00

RAPORT O STANIE MIASTA PIOTRKOWA TRYBUNALSKIEGO ZA 2012R.

MIENIE KOMUNALNE

Mienie komunalne stanowiące majątek Gminy Miasta Piotrków Trybunalski zostało podzielone na 11 grup rodzajowych. Dane zamieszczone w poniższej tabeli zawierają informację o składnikach majątkowych według przedstawionych grup środków trwałych w wartości brutto (stan na 31 grudnia 2012r.):

Lp.	Grupa	Miasto	Powiat	Ogółem
1.	0 - Grunty	147.788.243,01	2.861.004,00	150.649.247,01
2.	I - Budynki	223.586.849,68	35.856.028,48	259.442.878,16
3.	II - Budowle	391.451.333,82	2.338.064,89	393.789.398,71
4.	III - Kotły, maszyny energetyczne	3.264.220,90	383.124,66	3.647.345,56
5.	IV - Maszyny, urządzenia, aparaty	10.105.391,04	1.162.321,58	11.267.712,62
6.	V - Maszyny, urządzenia, aparaty specjalne	942.744,45	214.247,32	1.156.991,77
7.	VI - Urządzenia techniczne	15.926.832,83	1.416.650,92	17.343.483,75
8.	VII - Środki transportu	2.885.255,18	384.489,79	3.269.744,97
9.	VIII - Narzędzia, przyrządy ruchome, wyposaż.	8.324.372,70	3.345.547,58	11.669.920,28
10.	Pozostałe mienie	74 672.844,59	10.147.303,52	84.820.148,11
11.	Wartości niematerialne i prawne	8.012.547,18	744.365,64	8.756.912,82
OGÓŁEM		886.960.635,38	58.853.148,38	945.813.783,76

Wartość gminnego mienia komunalnego według cen ewidencyjnych brutto na dzień 31 grudnia 2012 roku wynosi 886.960.635,38 zł, w tym gruntów 147.788.243,01 zł. Budowle o wartości 391.451.333,82 zł, są grupą majątku o najwyższej wartości, co stanowi niemal 44% udziału w całości mienia komunalnego miasta w wartości brutto.

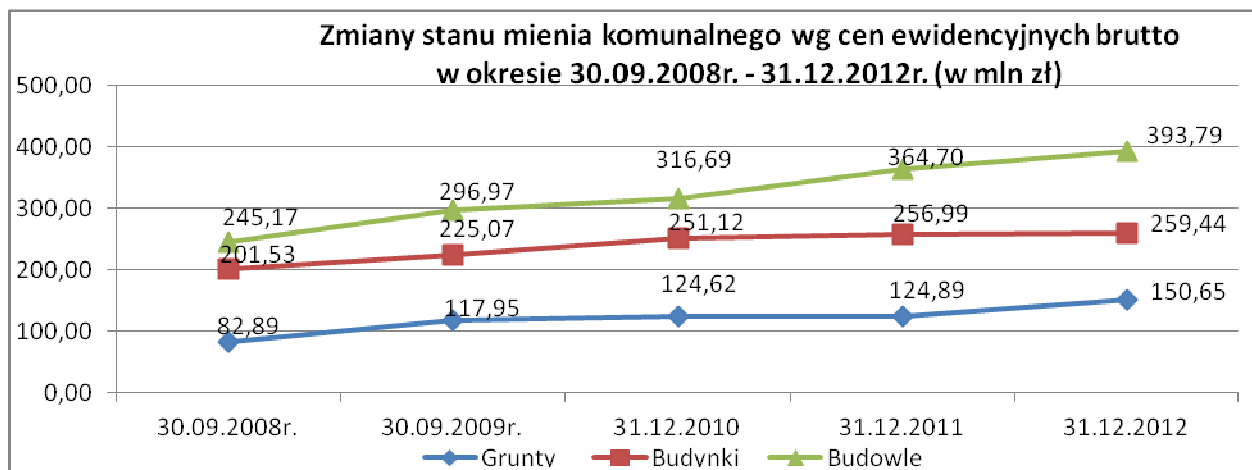
Wartość powiatowego mienia komunalnego według cen ewidencyjnych brutto na dzień 31 grudnia 2012 roku wynosi 58.853.148,38 zł, w tym gruntów 2.861.004,00 zł. Największy udział w powiatowym mieniu komunalnym w wartości brutto stanowią budynki, co daje 35% ogólnej wartości mienia.

W ramach mienia sklasyfikowanego w powyższych grupach, Miasto Piotrków Trybunalski posiada:

- środki trwałe w budowie na kwotę 42.421.389,78 zł, w tym środki w budowie współfinansowane ze środków Unii Europejskiej w wysokości 32.858.164,07 zł,
- długotrwałe aktywa finansowe na kwotę 18.651.440,00 zł.

RAPORT O STANIE MIASTA PIOTRKOWA TRYBUNALSKIEGO ZA 2012R.

Zmiany stanu mienia komunalnego i wybranych grup mienia według cen ewidencyjnych brutto w okresie od 30 września 2008 roku do 31 grudnia 2012 roku:



W porównaniu ze stanem na dzień 31.12.2011 roku największy przyrost wartości początkowej przypadł w grupie „II – budowle” i wyniósł 29.086.837 zł. Warto zauważyć także znaczący wzrost wartości gruntów, który wyniósł 25.763.461 zł. Zasadniczy wpływ na znaczny wzrost wartości mienia w grupie „grunty” i „budowle” miało przyjęcie na ewidencję tego rodzaju majątku w wyniku przeprowadzonej inwentaryzacji oraz zakończonych inwestycji.

	30.09.2009r.	31.12.2010r.	31.12.2011r.	31.12.2012r.
Grunty	117.948.905	124.620.559	124.885.786	150.649.247
Budynki	225.074.058	251.117.146	256.989.143	259.442.878
Budowle	296.966.207	316.691.549	364.702.562	393.789.399

III. GOSPODARKA

III.1 CHARAKTERYSTYKA LOKALNEGO SEKTORA GOSPODARCZEGO



Piotrków Trybunalski to przede wszystkim nowoczesne usługi logistyczne i dystrybucyjne, przemysł maszynowy, mechaniczny, precyzyjny - obróbki skrawaniem, papierniczy, meblowy, usług w zakresie zarządzania danymi i korespondencją, usług outsourcingowych, budowlanych i spożywczych.

Atrakcyjność inwestycyjna miasta została zauważona przez światowe koncerny logistyczne.

W mieście i jego najbliższej okolicy zainwestowali:

1. **ProLogis Park Piotrków** - 30ha powierzchni, 109.000m² pod zabudowę, istniejące 4 hale - 21 tys., 40 tys., 12 tys., 10 tys. m² - inwestor PROLOGIS - najemcy Unilever, Carrefour, Vitakraft. Położenie - teren miasta Piotrkowa Trybunalskiego oraz Gminy Wola Krzysztoporska, bezpośrednie sąsiedztwo węzła komunikacyjnego autostrady A1 i drogi krajowej nr 8.
2. **ProLogis Park Piotrków II** - teren o powierzchni 25 ha, docelowo zaplanowano realizację 6 hal o ogólnej powierzchni zabudowy 125 tys. m², aktualnie zrealizowano pierwszą o powierzchni 17 tys. m² - najemcy: Stock Polska, Vobis. Położenie na terenie Gminy Wola Krzysztoporska - 3 km od granicy zachodniej Piotrkowa Trybunalskiego i autostrady A1, bezpośrednie sąsiedztwo drogi krajowa nr 8.
3. **Regionalne Centrum Dystrybucji IKEA**- zrealizowała centrum dystrybucyjne obsługujące całą Europę Środkowo-Wschodnią. 47ha powierzchni, prawie 150 tys. m² po rozbudowie (rozbudowę zakończono w listopadzie 2011 roku, inwestycja warta 160 mln zł -

RAPORT O STANIE MIASTA PIOTRKOWA TRYBUNALSKIEGO ZA 2012R.

automatyczny magazyn wysokiego składowania tzw. SILO 47 tys. m²), wysokość magazynów - 22 m i 38 m (wraz z konstrukcją dachu) - miejsce położenia bezpośrednio przy północnej granicy miasta Piotrkowa Trybunalskiego na terenie Gminy Moszczenica, bezpośrednio sąsiedztwo drogi krajowej nr 8 i nr 91, węzeł komunikacyjny autostrady A1 i drogi krajowej nr 8 w odległości ok. 4km.

4. **Logistic City Piotrków Distribution Center** - ponad 100 ha powierzchni, 450.000m² pod zabudowę. Inwestor EMERSON - miejsce położenia teren miasta Piotrkowa Trybunalskiego bezpośrednio sąsiedztwo drogi krajowej nr 8, węzeł komunikacyjny autostrady A1 i drogi krajowej nr 8 w odległości ok. 8km. Projekt jest inwestycją długoterminową. Wartość nakładów inwestycyjnych szacowana jest na 500 mln zł. Dotychczas zrealizowano 4 hale o pow. 42 tys. m², 6 tys. m², 41 tys. m² i 41 tys. m². Najemcy: Colep CCL Polska (11 tys. m²), największy europejski producent, wytwarzający na zamówienie innych firm, produkty do higieny osobistej, kosmetyki, produkty do pielęgnacji domu oraz produkty medyczne sprzedawane bez recepty, Erontrans (6,5 tys. m²) - firma świadcząca usługi z zakresu transportu, spedycji i logistyki (6,5 tys. m²), Compania de Distribucion Integral Logista Polska Sp. z o.o. (12 tys. m²), Schlecker (8,2 tys. m²), JYSK Poland (24 tys.m²), KRONOPOL - producent płyt drewnopochodnych - (8,1 tys. m²), ET Logistik.
5. **Europolis Park Poland Central** - miejsce położenia około 1km od północnych granic miasta Piotrkowa Trybunalskiego na terenie Gminy Grabica, bezpośrednio sąsiedztwo drogi krajowej nr 91, w odległości ok. 1 km od drogi krajowej nr 8 i autostrady A1, obejmującego obszar 122 ha. Zrealizowane dwa magazyny o ogólnej pow. 75 tys. m². Najemcy: IKEA - 15,5 tys. m², Erontrans - firma świadcząca usługi z zakresu transportu, spedycji i logistyki (6 tys. m²); Polski System Dystrybucji - firma spedycyjna, FM Logistic (35 tys. m²), Integer.pl - sortownia InPost (5 tys. m²). Projekt podzielony jest na kilka faz, a łączna powierzchnia magazynowa wyniesie ponad 500 tys. m².
6. **Centrum Logistyczne „Kaufland”** – 27 ha powierzchni, 99.300 m², docelowo - 120.000m² pod zabudowę, 65 tys. palet. Miejsce położenia około 1km od zachodniej granicy miasta Piotrkowa Trybunalskiego, bezpośrednio sąsiedztwo drogi krajowej nr 8, w odległości ok. 1km węzeł komunikacyjny autostrady A1 z drogą krajową nr 8.

Ważniejsze firmy działające w mieście

Przedstawicielami przemysłu maszynowego są firmy: Pioma S.A., Haering Polska Sp. z o.o., Cooper Standard Automotive Piotrków Sp. z o.o. i "MBL Poland" Sp. z o.o.

Zamet Industry S.A. jest liderem na rynku przemysłowej produkcji konstrukcji stalowych a Pioma Odlewnia Sp. z o.o. jest producentem odlewów staliwnych i żeliwnych, obecnym na polskim rynku odlewniczym od 50 lat.

Przemysł papierniczy to EMERSON Polska Sp. z o.o. największy w Europie producent papieru komputerowego oraz jeden z czołowych producentów formularzy z nadrukiem.

Przemysł szklarski, z bogatymi piotrkowskimi tradycjami - Huta Szkła "FENIKS" Sp. z o.o. i Huta Szkła "FENIKS 2" Sp. z o.o.

Firma "POLANIK", działająca od 1966 roku, to producent i dostawca wysokiej klasy sprzętu sportowego, ponad 200 wyrobów w 16 grupach asortymentowych.

RAPORT O STANIE MIASTA PIOTRKOWA TRYBUNALSKIEGO ZA 2012R.

Przemysł spożywczy reprezentują m.in. SULIMAR Sp. z o.o. - Browar Cornelius - producent wina i napojów energetyzujących i F.H. NOWALIJKA.

Prężnie działają firmy zajmujące się ochroną mienia i utrzymaniem porządku - Przedsiębiorstwo Usługowe "ROKA", "INWEMER", "MUSI", "CZATA".

Ulgi dla inwestorów

Firmy inwestujące w Piotrkowie Trybunalskim mogą ubiegać się o przyznanie ulg inwestycyjnych w postaci zwolnień w podatku od nieruchomości. Warunkiem uzyskania zwolnienia jest:

- na okres 1 roku utworzenie co najmniej 5 nowych miejsc pracy lub poniesienie nakładów inwestycyjnych o wysokości co najmniej 250.000zł
- na okres 2 lata utworzenie co najmniej 10 nowych miejsc pracy lub poniesienie nakładów inwestycyjnych o wysokości co najmniej 500.000zł
- na okres 3 lata utworzenie co najmniej 25 nowych miejsc pracy lub poniesienie nakładów inwestycyjnych o wysokości co najmniej 1.200.000zł.

Szczegółowe informacje można znaleźć w Uchwale Rady Miasta w Piotrkowie Trybunalskim Nr V/52/07 z dnia 24.01. 2007 r. w sprawie zwolnień w podatku od nieruchomości.

Oferty nieruchomości m.in. pod działalność gospodarczą znajdują się:

http://www.piotrkow.pl/gospodarka/dla-inwestorow/oferta_inwestycyjna_katalog

Na koniec 2012 roku, ilość przedsiębiorców z miejscem zamieszkania Piotrków Trybunalski wpisanych do Centralnej Ewidencji i Informacji o Działalności Gospodarczej (CEIDG), którzy rozpoczęli działalność do końca 2012 roku, wyniosła 5733, co stanowi 99% ilości przedsiębiorców wpisanych do końca roku 2011,

Od dnia 1 lipca 2011r. zmieniły się zasady podejmowania i wykonywania działalności gospodarczej. Na mocy ustawy Prezydent Miasta przestał być organem prowadzącym ewidencję działalności gospodarczej. Powstała Centralna Ewidencja i Informacja o Działalności Gospodarczej (CEIDG), którą prowadzi w systemie teleinformatycznym (www.firma.gov.pl) minister właściwy do spraw gospodarki.

W 2012 roku ilość przedsiębiorców wpisanych do Centralnej Ewidencji i Informacji o Działalności Gospodarczej (CEIDG), którzy rozpoczęli działalność w 2012 roku – 567, ilość przedsiębiorców wykreślonych z Centralnej Ewidencji i Informacji o Działalności Gospodarczej (CEIDG) w 2012 roku – 524 (w tej liczbie mieszczą się także wykreślenia dotyczące działalności zaprzestanych w 2011 roku.)

Przedsiębiorstwa zarejestrowane w ewidencji działalności gospodarczej:

Rodzaj działalności	2008	2009	2010	2011	2012
RAZEM	5.791	5.845	5.927	5.770*	5.733

* - W 2011 roku Urząd Skarbowy przeanalizował zarejestrowane działalności gospodarcze, pod kątem braku wyrejestrowania firm po zgonie właściciela. Ustalono we współpracy z Urzędem Miasta, że w ok. 110 przypadkach działalność gospodarcza nie była prowadzona, a firmy nadal figurowały w ewidencji.

RAPORT O STANIE MIASTA PIOTRKOWA TRYBUNALSKIEGO ZA 2012R.

Podmioty gospodarcze zarejestrowane w rejestrze regon według sekcji PKD:

	2008	2009	2010	2011	2012
RAZEM	7.206	7.109	7.461	7.343	7.450

Źródło: Główny Urząd Statystyczny w Łodzi

III.2 LOKALNY RYNEK PRACY

W roku 2012 na terenie Piotrkowa Trybunalskiego zgłoszono 1.361 ofert pracy (w 2011r. – 1.157). Podjęto pracę 2.279 osób, w porównaniu z rokiem 2011 liczba zmniejszyła się o 220 osób.

Poziom bezrobocia		Ogółem	Kobiety
Liczba zgłoszonych ofert pracy w 2012 r.		1.361	x
Liczba bezrobotnych (stan nadzień 31.12.2012 r.)		4.543	2265
Liczba wyłączonych z ewidencji w 2012 roku		5.083	2572
Liczba osób, które podjęły pracę w 2012 r.		2.279	1210
Liczba zarejestrowanych po raz pierwszy w 2012 r.		930	441
Struktura bezrobocia		Ogółem	Kobiety
Wiek	18-24	696	354
	25-34	1.367	777
	35-44	948	457
	45-54	895	430
	55-59	500	247
	60-64	137	X
Wykształcenie	Wyższe	952	507
	policealne i średnie zawodowe	561	346
	średnie ogólnokształcące	937	329
	zasadnicze zawodowe	1.469	660
	podstawowe i pozostałe	952	507
Staż pracy	do 1 roku	723	416
	1-5	1.080	558
	5-10	708	316
	10-20	774	372
	20-30	523	233
	30 lat i więcej	250	99
	bez stażu	485	271
Z czego z listy bezrobotnych ogółem - wg czasu pozostawania bez pracy w miesiącach	do 1	398	164
	1-3	795	371
	3-6	811	395
	6-12	970	494
	12-24	838	434
	powyżej 24	731	407

RAPORT O STANIE MIASTA PIOTRKOWA TRYBUNALSKIEGO ZA 2012R.

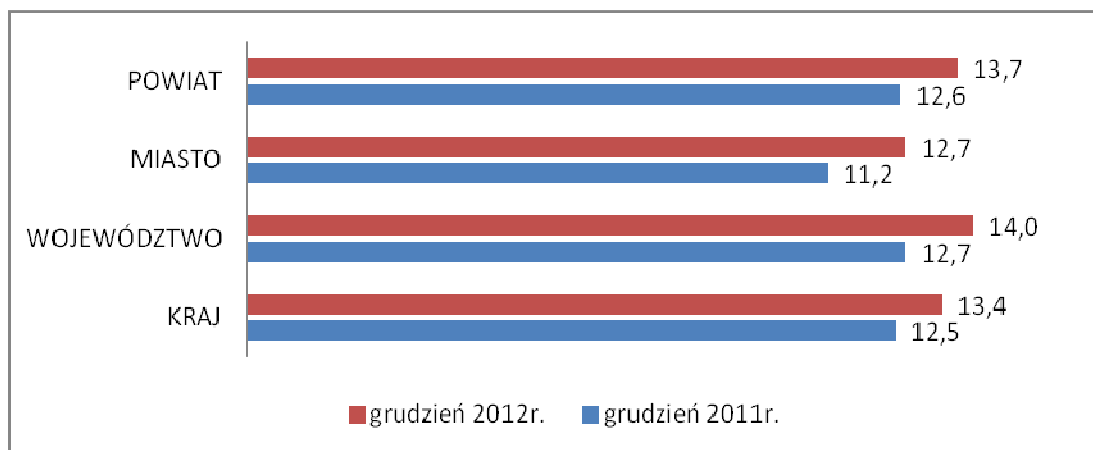
Wybrane kategorie bezrobotnych (stan na dzień 31.12.2012r.)	Ogółem		Kobiety	
	BZ	PP	BZ	PP
Osoby w okresie do 12 miesięcy od dnia ukończenia nauki	222	bd	138	bd
w tym: Osoby które ukończyły szkołę wyższą do 27 roku życia	69	bd	50	bd
do 25 roku życia	696	bd	354	bd
Niepełnosprawni	491	134	253	64
Z prawem do zasiłku	787	x	403	x

BZ – Bez prawa do zasiłków, PP- Poszukujący pracy

Poradnictwo zawodowe na dzień 31. XI 1.2012 r.		Ogółem	Kobiety
Liczba osób objęta poradnictwem zawodowym	poradnictwo indywidualne	1.485	842
	poradnictwo grupowe	215	150
	sala informacji zawodowej	82	48
Razem		1.782	1.040

W roku 2012 stopa bezrobocia kształtowała się następująco:

	KRAJ	WOJEWÓDZTWO	MIASTO	POWIAT
styczeń	13,2	13,5	11,7	13,4
luty	13,5	13,8	12,0	13,6
marzec	13,3	13,8	12,0	13,5
kwiecień	12,9	13,5	12,0	13,2
maj	12,6	13,3	11,9	12,8
czerwiec	12,4	13,1	11,9	12,5
lipiec	12,3	13,0	11,9	12,5
sierpień	12,4	13,0	12,0	12,6
wrzesień	12,4	13,2	12,0	12,6
październik	12,5	13,2	12,0	12,7
listopad	12,9	13,5	12,4	13,1
grudzień	13,4	14,0	12,7	13,7



RAPORT O STANIE MIASTA PIOTRKOWA TRYBUNALSKIEGO ZA 2012R.

miasto	2012											
	I	II	III	IV	V	VI	VII	VIII	IX	X	XI	XII
Piotrków Trybunalski	11,7	12,0	12,0	12,0	11,9	11,9	11,9	12,0	12,0	12,0	12,4	12,7
Bełchatów	12,3	12,6	12,5	12,4	12,2	12,0	12,0	11,9	12,2	12,1	12,4	12,9
Tomaszów Mazowiecki	18,4	18,9	18,6	17,6	17,1	16,8	16,6	16,5	17,0	17,0	17,5	18,3
Opatów	16,8	17,2	17,4	17,2	17,0	16,5	15,7	15,8	15,8	16,0	16,7	17,0

IV. EKOLOGIA I ROZWÓJ PRZESTRZENNY

IV.1. STAN CZYSTOŚCI ŚRODOWISKA

IV.1.1. Emisja zanieczyszczeń do środowiska

1. Emisja zanieczyszczeń do powietrza

W roku 2012 z większych punktowych źródeł zanieczyszczenia powietrza na terenie Piotrkowa Tryb., zewidencjonowanych przez WIOŚ, wyemitowane zostało ok. 315 Mg dwutlenku siarki, 190 Mg dwutlenku azotu, 130 Mg tlenku węgla 180 Mg pyłu i ok. 100 Mg węglowodorów aromatycznych. Tak jak w latach ubiegłych decydujący udział w emisji zanieczyszczeń (poza związkami organicznymi) miały pracujące na bazie węgla kamiennego ciepłownie MZGK przy ul. Rolniczej i Orlej: ok. 91% w przypadku SO₂, 77% w przypadku NO₂, 44% w przypadku tlenku węgla i 68% w przypadku pyłu. Największy – ok. 80% udział w emisji węglowodorów aromatycznych miały zakłady zlokalizowane przy ul. Dmowskiego: FMG Pioma SA i Zamet Industry S.A. Najistotniejszym problemem w mieście pozostaje niska emisja, zwłaszcza ta niezewidencjonowana - z indywidualnych gospodarstw domowych, w których najczęściej do produkcji ciepła użytecznego wykorzystywane są piece, kotły małej mocy, czy kominki, w których spalane jest paliwo stałe – węgiel i drewno. Szczególnie niebezpiecznym procederem jest spalanie odpadów, głównie z tworzyw sztucznych. Z uwagi na małą wysokość kominów w indywidualnym budownictwie i brak urządzeń oczyszczających spaliny, emisja z tego typu instalacji powoduje wysoką koncentrację zanieczyszczeń w powietrzu, zwłaszcza w okresie grzewczym. W wyniku spalania w.w. paliw do powietrza emitowane są pyły, dwutlenek siarki, tlenek węgla, tlenki azotu oraz zanieczyszczenia organiczne, w tym szczególnie toksyczne wielopierścieniowe węglowodory aromatyczne i dioksyny. Istotnym źródłem zanieczyszczenia powietrza w mieście jest też transport drogowy odpowiedzialny za emisję węglowodorów aromatycznych, tlenków azotu, tlenku węgla i pyłu.

2. Emisja zanieczyszczeń do wód powierzchniowych

W roku 2012 z terenu Piotrkowa Tryb. odprowadzono do wód powierzchniowych ok. 4,305,2 tys. m³ ścieków komunalnych i przemysłowych. Były to przede wszystkim ścieki z Oczyszczalni Miejskiej – 4,246,32 tys. m³ odprowadzane do Moszczanki – dopływu Wolbórki.

IV.1.2 Stan środowiska według badań monitoringowych

Badania jakości powietrza prowadzone w 2012 roku przez WIOŚ w Łodzi na terenie Piotrkowa Tryb. obejmowały:

- ciągłe pomiary stężeń dwutlenku siarki, tlenku i dwutlenku azotu, tlenku węgla, pyłu zawieszonego PM₁₀ i ozonu troposferycznego na stacji automatycznej przy ul. Krakowskie Przedmieście 13;
- pomiary 24-godzinnych stężeń pyłu zawieszonego PM₁₀ i PM_{2,5} w punkcie przy ul. Sienkiewicza 16;
- oznaczenia zawartości metali (arsenu, kadmu, niklu i ołowiu) oraz benzo-a-pirenu w pyłe zawieszonym PM₁₀ w punkcie przy ul. Sienkiewicza 16

RAPORT O STANIE MIASTA PIOTRKOWA TRYBUNALSKIEGO ZA 2012R.

- pomiary wskaźnikowe stężeń dwutlenku siarki i dwutlenku azotu w 14 punktach pasywnego poboru prób (ekspozycja miesięczna) zlokalizowanych przy następujących ulicach/ skrzyżowaniach: Włókiennicza 14, Zamkowa / Farna, Słowackiego przy Dąbrowskiego, Wąska 10, Jaworowa / Jasna, Kostromska 53, Armii Krajowej / Sikorskiego, 18-go Stycznia, Roosevelta przy Towarowej, Przemysłowa (rejon huty Feniks), Wolborska / Plac Litewski, Wschodnia 75, Komunalna (rejon autostrady A1), Wojska Polskiego 279 (rejon autostrady A1).

Ciągłe – automatyczne pomiary przy ul. Krakowskie Przedmieście 13 wykazały, że

- Stężenia dwutlenku siarki – zarówno 1-godzinne jak i 24-godzinne nie przekraczały obowiązujących ze względu na ochronę zdrowia ludzi poziomów dopuszczalnych; maksymalne zmierzone wartości S_1 i S_{24} stanowiły odpowiednio 32% i 46% obowiązujących norm. Najwyższe wartości notowano w lutym – najchłodniejszym miesiącu roku 2012. Średnioroczny poziom stężenia SO_2 wynosił $13 \mu\text{g}/\text{m}^3$.
- 1-godzinne stężenia dwutlenku azotu również kształtowały się poniżej poziomu dopuszczalnego; najwyższe zmierzone stężenie (w kwietniu) osiągnęło 58% normy D_1 . Stężenie średnioroczne NO_2 wynosiło $22 \mu\text{g}/\text{m}^3$, co stanowiło 55% wartości dopuszczalnej. Poziom ten nieznacznie obniżył się w stosunku do poziomu z roku 2011.
- 24-godzinne stężenia pyłu zawieszonego PM_{10} przekraczały poziom dopuszczalny ($D_{24} = 50 \mu\text{g}/\text{m}^3$) 80 razy w ciągu roku przy dozwolonych 35 przekroczeniach. Przekroczenia notowano w okresie chłodnym: od stycznia do pierwszych dni kwietnia oraz od końca września do grudnia. Najwyższe stężenie – $193 \mu\text{g}/\text{m}^3$, stanowiące 386% D_{24} , zanotowano w lutym. W miesiącu tym, a także w grudniu stwierdzono największą liczbę przekroczeń D_{24} . Stężenie średnioroczne osiągnęło w tym punkcie $38 \mu\text{g}/\text{m}^3$, co stanowiło 95% wartości rocznego poziomu dopuszczalnego ustalonego ze względu na ochronę zdrowia ludzi ($D_a = 40 \mu\text{g}/\text{m}^3$). W stosunku do roku poprzedniego nastąpił niewielki spadek stężenia średnioroczного pyłu PM_{10} ; zmniejszyła się także częstość przekraczania dopuszczalnego poziomu stężenia 24-godzinnego.
- 8-godzinne stężenia tlenku węgla były niższe od wartości dopuszczalnej; najwyższe zmierzone S_8 stanowiło 40% poziomu D_8 i wystąpiło w lutym.
- 8-godzinne stężenia ozonu troposferycznego przekraczały poziom docelowy ustalony ze względu na ochronę zdrowia ludzi ($120 \mu\text{g}/\text{m}^3$) przez 21 dni. Przekroczenia występowały od kwietnia do sierpnia. W ciągu trzech ostatnich lat (2010 – 2012) średnia częstość przekroczeń wartości docelowej wynosiła 14,7 przy dozwolonej 25.

Pomiary manualne 24-godzinnych stężeń pyłu PM_{10} i $PM_{2,5}$ (metoda wagowa – referencyjna) przy ul. Sienkiewicza 16 wykazały, że:

- Stężenia pyłu PM_{10} przekraczały poziom dopuszczalny D_{24} przez 106 dni w roku (dozwolone 35). W punkcie tym, podobnie jak w punkcie przy ul. Krakowskie Przedmieście, przekroczenia miały miejsce od stycznia do kwietnia i od końca września do grudnia, a ich największą częstość notowano w lutym i grudniu (odpowiednio przez

RAPORT O STANIE MIASTA PIOTRKOWA TRYBUNALSKIEGO ZA 2012R. 22 i 24 dni). Najwyższe stężenia, w tym wyższe od $200 \mu\text{g}/\text{m}^3$ występowały w lutym. Średnie stężenie pyłu PM10 w tym rejonie miasta wynosiło ok. $46 \mu\text{g}/\text{m}^3$, czyli 115% rocznego poziomu dopuszczalnego.

- Średnioroczne stężenie pyłu PM2,5 wynosiło $34 \mu\text{g}/\text{m}^3$, co stanowiło 136% poziomu dopuszczalnego. Udział pyłu PM2,5 w pyłe PM10 kształtował się od ok. 55 - 60% w okresie letnim do ok. 80% w okresie zimowym.

Oznaczenia zawartości metali i benzo-a-pirenu w pyłe zawieszonym PM10 przy ul. Sienkiewicza 16 wykazały, że:

- Średnioroczne stężenia metali: arsenu, kadmu, niklu i ołowiu nie przekraczały norm obowiązujących ze względu na ochronę zdrowia ludzi
- Średnioroczne stężenie benzo-a-pirenu przekraczało ok. 8-krotnie poziom docelowy wynoszący $1 \text{ ng}/\text{m}^3$ (ma być on osiągnięty w 2013 r.). Poziom stężenie był bardzo zróżnicowany w ciągu roku - latem nie przekraczał $1 \text{ ng}/\text{m}^3$; zimą, podczas wzmożonego ogrzewania budynków, był ponad 20-krotnie wyższy.

Pomiary wskaźnikowe prowadzone metodą pasywnego poboru prób wykazały, że:

- Średnioroczne stężenia dwutlenku siarki wahały się od $6,4 \mu\text{g}/\text{m}^3$ na krańcach ul. Wojska Polskiego (rejon autostrady A1) do $12,7 \mu\text{g}/\text{m}^3$ przy zbiegu ulic Zamkowej i Farnej. Generalnie, w zachodniej części miasta z dominującą wielorodzinną – osiedlową zabudową mieszkaniową stężenia SO_2 były niższe niż w części centralnej i wschodniej, gdzie dominuje zwarta zabudowa staromiejska i stare budownictwo jednorodzinne. Tak jak w latach ubiegłych notowano dużą zmienność sezonową stężeń; w okresie chłodnym (I – III i X – XII) były ok. 2 - 6-krotnie wyższe niż w okresie ciepłym (IV – IX), co świadczy o dużym udziale indywidualnych źródeł grzewczych w zanieczyszczeniu powietrza omawianą substancją. W stosunku do roku poprzedniego zanotowano wzrost stężeń SO_2 w rejonie ulic Przemysłowej i Roosevelta; na pozostałym badanym terenie stężenia nieznacznie obniżyły się lub utrzymywały na podobnym poziomie.
- Roczny poziom stężeń dwutlenku azotu wahał się od $15,7 \mu\text{g}/\text{m}^3$ w rejonie ul. 18-go Stycznia do $35,8 \mu\text{g}/\text{m}^3$ w rejonie ul. Słowackiego przy skrzyżowaniu z Dąbrowskiego. Rozkład stężeń w mieście związany jest z natężeniem ruchu samochodowego. Na terenach o niewielkim ruchu samochodowym zanieczyszczenie NO_2 było ok. dwukrotnie niższe niż przy obciążonych ulicach w centralnej części miasta czy w pobliżu autostrady A1. O decydującym wpływie środków transportu na poziom stężeń tlenków azotu świadczy też ich niewielka zmienność sezonowa. W stosunku do roku 2011 poziom tego zanieczyszczenia obniżył się na całym badanym terenie z wyjątkiem ul. Słowackiego, gdzie zanotowano jego niewielki wzrost.

Podsumowując wyniki badań jakości powietrza na terenie Piotrkowa Tryb. należy stwierdzić, że największym problemem w mieście jest ponadnormatywne zanieczyszczenie powietrza pyłem drobnym i zawartym w nim benzo-a-pirenem. Zanieczyszczenie to ma wyraźnie

RAPORT O STANIE MIASTA PIOTRKOWA TRYBUNALSKIEGO ZA 2012R.

charakter sezonowy – niski poziom notowany w okresie letnim drastycznie zwiększa się w okresie zimowym. Obliczenia modelowe dla poszczególnych grup emisji wykazują, że główną przyczyną przekroczeń dopuszczalnego poziomu stężeń pyłu zawieszonego w powietrzu jest niska emisja – z indywidualnie ogrzewanych budynków; niemały udział ma również emisja komunikacyjna. Obszar przekroczeń normatywnych poziomów stężeń według obliczeń obejmuje: w przypadku pyłu PM10 (stężenia 24-godzinne) – zabudowaną i gęsto zamieszkałą środkową i zachodnią część miasta, a szczególnie ścisłe centrum (także stężenie średnioroczne), w przypadku benzo-a-pirenu (stężenie średnioroczne) – cały teren miasta.

Odczyn opadów atmosferycznych

W 2012 roku w punkcie przy ul. Bawełnianej 18 pobrano 69 prób opadów, z czego w 36 (powyżej 1,5 mm) oznaczono odczyn. Zdecydowana większość badanych prób – 67% posiadała odczyn obojętny (pH 6,1 – 7,0); 17% - odczyn lekko kwaśny (naturalny dla opadów), a po 8% - odczyn kwaśny (pH < 5,6) i zasadowy (pH > 7,0).

Jakość wód powierzchniowych

Zgodnie z Programem monitoringu środowiska dla województwa łódzkiego, opracowanym w oparciu o odpowiednie rozporządzenia Ministra Środowiska, w roku 2012 na terenie miasta Piotrkowa Tryb. nie prowadzono badań wód powierzchniowych.

Jakość wód podziemnych

W roku 2012 monitoring wód podziemnych realizowany był:

- w sieci krajowej - przez Państwowy Instytut Geologiczny w Warszawie (ujęcie wody „Szczekanica”),
- w sieci regionalnej - przez WIOŚ w Łodzi Delegatura w Piotrkowie Tryb.(ujęcie wody: „Szczekanica” i „Żwirki”)

Badania prowadzone były w ramach monitoringu diagnostycznego stanu chemicznego jednolitych części wód podziemnych. Pobór wód odbywał się przed ich uzdatnieniem.

Zarówno z badań PIG jak i WIOŚ Łódź Delegatura Piotrków Tryb. wynika, że woda ze wszystkich badanych studni osiągała dobry stan chemiczny.

Najbardziej uciążliwe zakłady na terenie miasta

Według rejestru prowadzonego przez WIOŚ, na terenie miasta w 2012 roku eksploatowano cztery instalacje posiadające pozwolenie zintegrowane – potencjalnie najbardziej uciążliwe zakłady, tj.:

- MZGK Sp. z o.o., Ciepłownia C-1 ul. Orla 1,
- MZGK Sp. z o.o., Ciepłownia C-2 ul. Rolnicza 75,
- PIOMA – Odlewnia Sp. z o.o. ul. Dmowskiego 38,
- „Barwil” Usługi Galwaniczne s.c. , ul. Mireckiego 23.

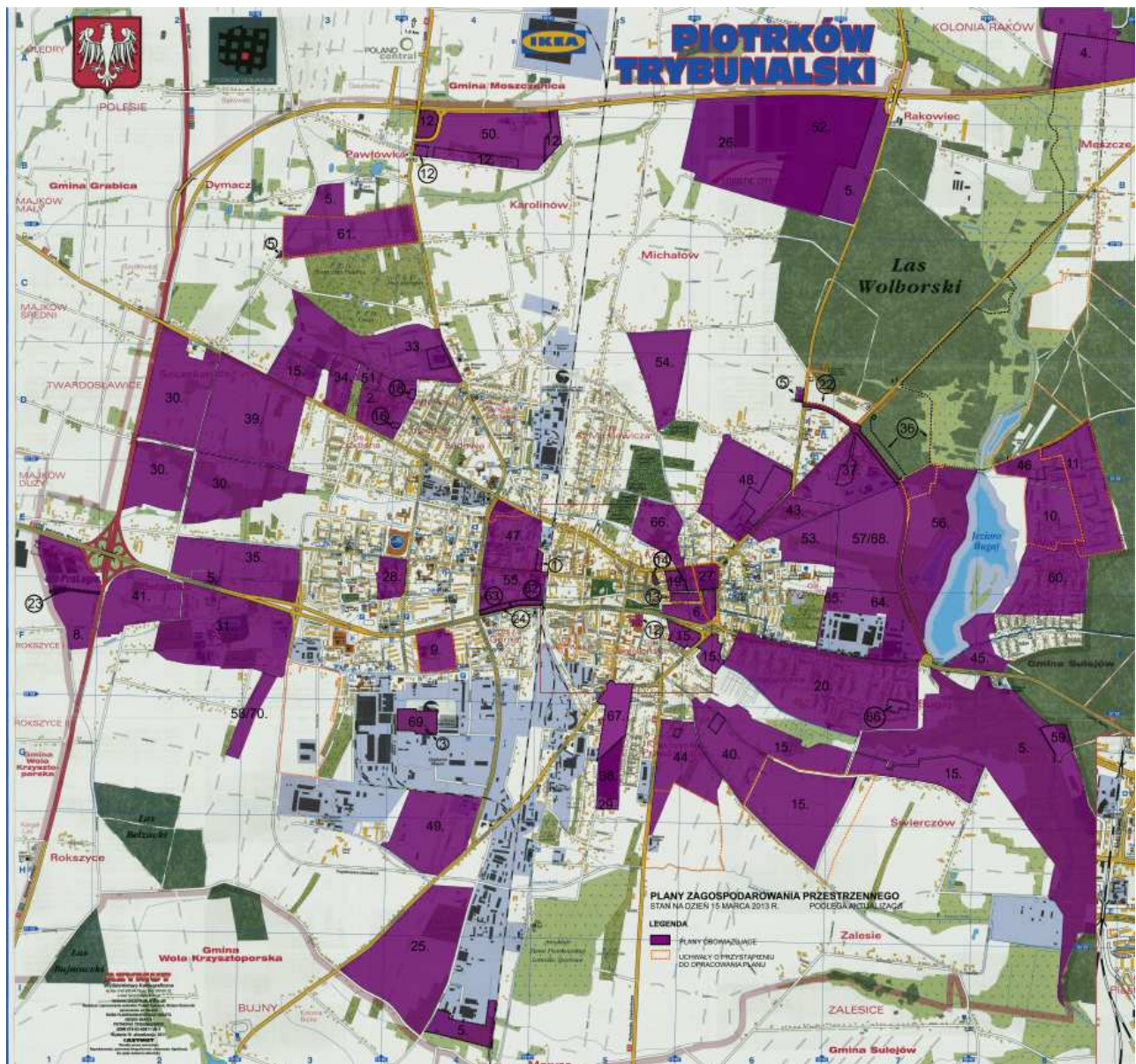
W październiku 2012 r. WIOŚ stwierdził zanieczyszczenie wody cieką Śrutowy Dołek i rzeki Strawy substancjami ropopochodnymi. Zanieczyszczenie przedostało się do środowiska poprzez miejską kanalizację deszczową – wylot do cieką w ulicy Glinianej. WIOŚ skierował zawiadomienie do Prokuratury Rejonowej .

IV.2 UKŁAD FUNKCJONALNO - PRZESTRZENNY GMINY

Wskaźnik objęcia planami powierzchni miasta w granicach administracyjnych -około 23,46 %.

Wskaźnik objęcia planami powierzchni miasta wynosi:

- bez lasów	29,51 %
- narastająco bez lotniska	29,83 %
- narastająco bez jeziora Bugaj	30,15 %
- narastająco bez pól, łąk , pastwisk	36,70 %
- narastająco bez kolei	37,29 %
- narastająco bez węzła bełchatowskiego	38,25 %



Źródło: Opracowanie Pracowni Planowania Przestrzennego

RAPORT O STANIE MIASTA PIOTRKOWA TRYBUNALSKIEGO ZA 2012R.

I. Uchwały w sprawie uchwalenia planów miejscowych:

1. **Uchwała Nr XXII/402/12** z dnia 29 maja 2012 r. w sprawie zmiany miejscowego planu zagospodarowania przestrzennego obszaru zawartego pomiędzy ulicami: Piłsudzkiego, Dzielna, Narutowicza i terenami kolejowymi w Piotrkowie Trybunalskim (Dz. Urz. Woj. Łódź. z dnia 17 lipca 2012 r., poz. 2171),
2. **Uchwała Nr XXII/404/12** z dnia 29 maja 2012 r. w sprawie zmiany miejscowego planu zagospodarowania przestrzennego obszaru zawartego pomiędzy ulicami: Piłsudzkiego, Dzielna, Narutowicza i terenami kolejowymi w Piotrkowie Trybunalskim (Dz. Urz. Woj. Łódź. z dnia 17 lipca 2012 r., poz. 2172),
3. **Uchwała Nr XXIII/417/12** z dnia 27 czerwca 2012 r. w sprawie zmiany dotyczącej fragmentu terenu zabudowy mieszkaniowej jednorodzinnej na tereny usług sportu i rekreacji w zmianie miejscowego planu zagospodarowania przestrzennego osiedla budownictwa jednorodzinnego przy ul. Sulejowskiej w Piotrkowie Trybunalskim zatwierdzonej uchwałą Nr XXXI/521/2000 Rady Miejskiej Piotrkowa Tryb. z dnia 29 grudnia 2000 r. (Dz. Urz. Woj. Łódź. z dnia 8 sierpnia 2012 r., poz. 2385),
4. **Uchwała Nr XXIII/419/12** z dnia 27 czerwca 2012 r. w sprawie miejscowego planu zagospodarowania przestrzennego w rejonie ulicy Sulejowskiej – „Sigmatex” w Piotrkowie Trybunalskim (Dz. Urz. Woj. Łódź. z dnia 8 sierpnia 2012 r., poz. 2386),
5. **Uchwała Nr XXII/421/12** z dnia 27 czerwca 2012 r. w sprawie miejscowego planu zagospodarowania przestrzennego w rejonie ulicy Sulejowskiej – „Meble” w Piotrkowie Trybunalskim (Dz. Urz. Woj. Łódź. z dnia 8 sierpnia 2012 r., poz. 2387),
6. **Uchwała Nr XXIII/423/12** z dnia 27 czerwca 2012 r. w sprawie miejscowego planu zagospodarowania przestrzennego w rejonie ulic: Cmentarnej, Partyzantów, Krzywej i rzeki Strawy w Piotrkowie Trybunalskim (Dz. Urz. Woj. Łódź. z dnia 8 sierpnia 2012 r., poz. 2386),
7. **Uchwała Nr XXVI/474/12** z dnia 31 października 2012 r. w sprawie zmiany ustaleń dotyczących infrastruktury telekomunikacyjnej w miejscowym planie zagospodarowania przestrzennego w Piotrkowie Trybunalskim obejmującym obszar zawarty pomiędzy ulicami: Wojska Polskiego, Zawodzie, Twardosławicką i granicą nieruchomości przy ul. Twardosławickiej 35 – ul. Wojska Polskiego 200, zatwierdzonym Uchwałą Nr XLIV/769/05 Rady Miasta w Piotrkowie Trybunalskim z dnia 21 grudnia 2005 r. (Dz. Urz. Woj. Łódzkiego z dnia 9 marca 2006 r. Nr 73, poz. 634) – Dz. Urz. Woj. Łódzkiego z dnia 14.12.2012 r., poz. 4512,
8. **Uchwała Nr XXVI/476/12** z dnia 31 października 2012 r. w sprawie zmiany ustaleń dotyczących infrastruktury telekomunikacyjnej w miejscowym planie zagospodarowania przestrzennego obszaru zawartego pomiędzy ulicą Żwirki, terenem kolejki wąskotorowej, ulicą Parkową oraz terenem ujęcia wody „Żwirki” w Piotrkowie Trybunalskim zatwierdzonym Uchwałą Nr III/30/2002 Rady Miejskiej w Piotrkowie Trybunalskim z dnia 30 grudnia 2002 r. (Dz. Urz. Woj. Łódzkiego z dnia 30 stycznia 2003 r. Nr 17, poz. 194) – Dz. Urz. Woj. Łódzkiego z dnia 14.12.2012 r., poz. 4513,
9. **Uchwała Nr XXVI/478/12** z dnia 31 października 2012 r. w sprawie zmiany ustaleń dotyczących infrastruktury telekomunikacyjnej w zmianie miejscowego planu

RAPORT O STANIE MIASTA PIOTRKOWA TRYBUNALSKIEGO ZA 2012R.
zagospodarowania przestrzennego w Piotrkowie Trybunalskim, obejmującego obszar ograniczony: od zachodu: ul. Żwirki, od północy: granicą z działką nr 133 – teren kolejki wąskotorowej, od wschodu: ul. Parkową, od południa: granicą z działką nr 409 – ujęcie wody „Żwirki” zatwierdzonej Uchwałą Nr XLII/737/05 Rady Miasta w Piotrkowie Trybunalskim z dnia 9 listopada 2005 r. (Dz. Urz. Woj. Łódzkiego z dnia 23 grudnia 2005 r. Nr 380, poz. 3963) – Dz. Urz. Woj. Łódzkiego z dnia 14.12.2012 r. , poz. 4514,

10. **Uchwała Nr XXVI/480/12** z dnia 31 października 2012 r. w sprawie zmiany ustaleń dotyczących infrastruktury telekomunikacyjnej w miejscowym planie zagospodarowania przestrzennego w Piotrkowie Trybunalskim obejmującym obszar zawarty pomiędzy: ulicą Świerczowską od nr 1 do nr 63, ul. Zalesicką od nr 2 do nr 66, ulicą Przedborską – nieruchomości o nr 27, 34 i 36, zatwierdzonym Uchwałą Nr XLIV/770/05 Rady Miasta w Piotrkowie Trybunalskim z dnia 21 grudnia 2005 r. (Dz. Urz. Woj. Łódzkiego z dnia 10 marca 2006 r. Nr 76, poz. 649) – Dz. Urz. Woj. Łódzkiego z dnia 14.12.2012 r. , poz. 4515,
11. **Uchwała Nr XXVI/482/12** z dnia 31 października 2012 r. w sprawie zmiany ustaleń dotyczących infrastruktury telekomunikacyjnej w miejscowym planie zagospodarowania przestrzennego obejmującym obszar w Piotrkowie Trybunalskim, zawarty pomiędzy ulicą Pawłowską, nieruchomością przy ul. Pawłowskiej 52, terenem ogrodów działkowych „Malwa”, ulicą Wojska Polskiego oraz wschodnimi granicami nieruchomości położonych przy ul. Wojska Polskiego Nr 189a, 189 i 191; zatwierdzonym Uchwałą Nr XIX/297/04 Rady Miasta w Piotrkowie Trybunalskim z dnia 28 kwietnia 2004 r. (Dz. Urz. Woj. Łódzkiego z dnia 5 czerwca 2004 r. Nr 153, poz. 1404) – Dz. Urz. Woj. Łódzkiego z dnia 14.12.2012 r. , poz. 4516,
12. **Uchwała Nr XXVI/484/12** z dnia 31 października 2012 r. w sprawie zmiany ustaleń dotyczących infrastruktury telekomunikacyjnej w miejscowym planie zagospodarowania przestrzennego w Piotrkowie Trybunalskim obejmującym obszar zawarty pomiędzy ulicami: Wolborską, Podleśną, Wierzejską oraz projektowaną Z1/2 określoną miejscowym planem zagospodarowania przestrzennego miasta Piotrkowa Trybunalskiego, zatwierdzonym Uchwałą Nr XLII/736/05 Rady Miasta w Piotrkowie Trybunalskim z dnia 9 listopada 2005 r. (Dz. Urz. Woj. Łódzkiego z dnia 3 stycznia 2006 r. Nr 2, poz. 9) – Dz. Urz. Woj. Łódzkiego z dnia 14.12.2012 r. , poz. 4517,
13. **Uchwała Nr XXVI/486/12** z dnia 31 października 2012 r. w sprawie zmiany ustaleń dotyczących infrastruktury telekomunikacyjnej w miejscowym planie zagospodarowania przestrzennego w Piotrkowie Trybunalskim obejmującym obszar zawarty pomiędzy ulicami: Słowackiego, Projektowaną 2, Sikorskiego i Zawodzie zatwierdzonym Uchwałą Nr XX/310/04 Rady Miasta w Piotrkowie Trybunalskim z dnia 26 maja 2004 r. (Dz. Urz. Woj. Łódzkiego z dnia 7 sierpnia 2004 r. Nr 224, poz. 2013) – Dz. Urz. Woj. Łódzkiego z dnia 14.12.2012 r. , poz. 4518,
14. **Uchwała Nr XXVI/488/12** z dnia 31 października 2012 r. w sprawie zmiany ustaleń dotyczących infrastruktury telekomunikacyjnej w miejscowym planie zagospodarowania przestrzennego w Piotrkowie Trybunalskim obejmującym obszar zawarty między liniami regulacyjnymi ulic: od północy: al. gen. Wł. Sikorskiego, od wschodu: Projektowaną 2, od południa: ulicą projektowaną Z1/2 wraz z częścią terenu po południowej stronie ulicy projektowanej Z1/2, stanowiącą rezerwę dla rozwiązań

RAPORT O STANIE MIASTA PIOTRKOWA TRYBUNALSKIEGO ZA 2012R.

komunikacyjnych połączenia ulic projektowanych GP i Z, określonych w miejscowym ogólnym planie zagospodarowania przestrzennego m. Piotrkowa Tryb. i ul. Belzacką oraz od zachodu: granicą działek o nr ewid. 99/33, 99/43, 99/29, 99/30, 99/17,99/9 w obrębie nr 29, zatwierdzonym Uchwałą Nr IX/123/2003 Rady Miasta w Piotrkowie Trybunalskim z dnia 30 czerwca 2003 r. (Dz. Urz. Woj. Łódzkiego z dnia 22 sierpnia 2003 r. Nr 232, poz. 2172) – Dz. Urz. Woj. Łódzkiego z dnia 14.12.2012 r. , poz. 4519,

15. **Uchwała Nr XXVI/490/12** z dnia 31 października 2012 r. w sprawie zmiany ustaleń dotyczących infrastruktury telekomunikacyjnej w miejscowym planie zagospodarowania przestrzennego w rejonie ulic: Rakowskiej, Tomaszowskiej, Michałowskiej i Drogi Krajowej nr 8 (ulicy Trybunalskiej) w Piotrkowie Trybunalskim, zatwierdzonym Uchwałą Nr XXXIII/565/09 Rady Miasta Piotrkowa Trybunalskiego z dnia 21 stycznia 2009 r. (Dz. Urz. Woj. Łódzkiego z dnia 5 marca 2009 r. Nr 41, poz. 442) – Dz. Urz. Woj. Łódzkiego z dnia 14.12.2012 r. , poz. 4520,
16. **Uchwała Nr XXVI/492/12** z dnia 31 października 2012 r. w sprawie zmiany ustaleń dotyczących infrastruktury telekomunikacyjnej w miejscowym planie zagospodarowania przestrzennego w Piotrkowie Trybunalskim, obejmującym obszar ograniczony:
 - od północy: terenem ogrodów działkowych „Oaza” i linią regulacyjną ulicy Projektowanej 1
 - od wschodu: ulicą Łódzką,
 - od południa: ul. Pawłowską i południową granicą terenu ujęcia wody „Szczekanica”,
 - od zachodu: ul. 25 Pułku Piechoty oraz jej przedłużeniem do ul. Pawłowskiej oraz ul. Pawłowską,
 - zatwierdzonym Uchwałą Nr XVI/239/04 Rady Miejskiej w Piotrkowie Trybunalskim z dnia 28 stycznia 2004 r. (Dz. Urz. Woj. Łódzkiego z dnia 8 marca 2004 r. Nr 48, poz. 457) – Dz. Urz. Woj. Łódzkiego z dnia 14.12.2012 r. , poz. 4521,
17. **Uchwała Nr XXVIII/522/12** z dnia 19 grudnia 2012 r. w sprawie miejscowego planu zagospodarowania przestrzennego parku im. ks. J. Poniatowskiego w Piotrkowie Trybunalskim; (w chwili obecnej nie wyznaczono terminu publikacji w Dzienniku Urzędowym Województwa Łódzkiego),
18. **Uchwała Nr XXVIII/524/12** z dnia 19 grudnia 2012 r. w sprawie miejscowego planu zagospodarowania przestrzennego w rejonie ulic: Wierzejskiej, Miast Partnerskich i Sulejowskiej w Piotrkowie Trybunalskim (w chwili obecnej nie wyznaczono terminu publikacji w Dzienniku Urzędowym Województwa Łódzkiego).

II. Uchwały w sprawie przystąpienia do sporządzenia miejscowych planów zagospodarowania przestrzennego:

1. **Uchwała Nr XVI/342/12** z dnia 25 stycznia 2012 r. w sprawie przystąpienia do sporządzenia miejscowego planu zagospodarowania przestrzennego terenów w rejonie ulicy Wierzejskiej – „Strzelnica” w Piotrkowie Trybunalskim

RAPORT O STANIE MIASTA PIOTRKOWA TRYBUNALSKIEGO ZA 2012R.

2. **Uchwała Nr XX/385/12** z dnia 18 kwietnia 2012 r. w sprawie przystąpienia do sporządzenia miejscowego planu zagospodarowania przestrzennego terenów w rejonie ulic: Łódzkiej, Gęskiej i Wiatracznej w Piotrkowie Trybunalskim,
3. **Uchwała Nr XX/386/12** z dnia 18 kwietnia 2012 r. w sprawie przystąpienia do sporządzenia miejscowego planu zagospodarowania przestrzennego terenów w rejonie ulicy Energetyków w Piotrkowie Trybunalskim
4. **Uchwała Nr XXII/405/12** z dnia 29 maja 2012 r. w sprawie przystąpienia do sporządzenia miejscowego planu zagospodarowania przestrzennego w rejonie ulic: Al. gen. Władysława Sikorskiego, Poprzecznej i Romana Dmowskiego w Piotrkowie Trybunalskim;
5. **Uchwała Nr XXII/406/12** z dnia 29 maja 2012 r. w sprawie przystąpienia do sporządzenia miejscowego planu zagospodarowania przestrzennego w rejonie ulicy 18 - Stycznia w Piotrkowie Trybunalskim
6. **Uchwała Nr XXIV/441/12** z dnia 29 sierpnia 2012 r. w sprawie przystąpienia do sporządzenia miejscowego planu zagospodarowania przestrzennego w rejonie ulicy Niskiej w Piotrkowie Trybunalskim
7. **Uchwała Nr XXVIII/525/12 z dnia 19 grudnia 2012 r.** w sprawie przystąpienia do sporządzenia miejscowego planu zagospodarowania przestrzennego w rejonie ulicy Wierzejskiej – „łącznica” w Piotrkowie Trybunalskim.










Zagospodarowanie przestrzenne gminy jest kształtowane również w drodze wydawanych decyzji administracyjnych w zakresie:

1. lokalizacji inwestycji celu publicznego,
2. ustalania warunków zabudowy.









W roku 2012 wydano 52 decyzje w sprawie lokalizacji inwestycji celu publicznego oraz 222 decyzje w sprawie określenia warunków zabudowy.

V. PROJEKTY WSPÓLFINANSOWANE ŚRODKAMI UNII EUROPEJSKIEJ

WYKAZ PROJEKTÓW, KTÓRE UZYSKAŁY DOFINANSOWANIE Z UE W LATACH 2007-2012 /Stan na dzień 31.12.2012/

	Nazwa projektu	Wartość ogółem (mln zł)*	Wartość dofinansowania (mln zł)*	Źródło finansowania	Realizacja	Razem dofinansowanie w latach (mln zł)*	Data podpisania umowy	Status projektu/ Uwagi
	Nowa szansa dla Żaka II	0,05	0,05	2.2.2. ZPORR	2006-2007	1,97	13.02.2007	Zakończony/ partner projektu
	ŻACZEK III – program finansowego wsparcia młodzieży z terenów wiejskich	1,92	1,92	2.2.1. ZPORR	2006-2007		13.02.2007	Zakończony
	Rewitalizacja Starego Miasta w Piotrkowie Trybunalskim – etap I	6,99	1,76	3.3.1. ZPORR	2007-2008	3,79	18.01.2008	Zakończony
	E - Urząd w Piotrkowie Trybunalskim	2,96	2,04	1.5 ZPORR	2005-2008		15.02.2008	Zakończony
	Infrastruktura Regionalnego Systemu Informacji Przestrzennej Województwa Łódzkiego- część dotycząca Miasta Piotrków Trybunalski	3,36	2,20	IPI RPO	2008-2010	196,73	12.08.2009	W trakcie realizacji/ partner projektu
	Trakt Wielu Kultur - rozwój potencjału turystycznego Miasta poprzez rewitalizację zabytkowych obszarów Piotrkowa Trybunalskiego	22,50	16,37	IPI RPO	2007-2011		20.11.2009	Zrealizowany/ projekt kluczowy Nr IPI/54/2007
	Poprawa dostępności do krajowej sieci dróg (nr 1,8,12,91) poprzez rozbudowę ul.Łódzkiej w Piotrkowie Trybunalskim	13,40	10,10	I.1 RPO	2009-2010		18.06.2009	Zakończony
	Rozwój bazy edukacyjnej poprzez budowę sali sportowej przy ZSP Nr 4 w Piotrkowie Trybunalskim	9,90	8,41	5.3. RPO	2008-2010		20.05.2009	Zakończony
	Modernizacja i rozbudowa oczyszczalni ścieków w Piotrkowie Trybunalskim	275,76	159,45	IPI POIiŚ	2003-2011		02.11.2009	W trakcie realizacji

RAPORT O STANIE MIASTA PIOTRKOWA TRYBUNALSKIEGO ZA 2012R.

 KAPITAŁ LUDZKI NARODOWA STRATEGIA SPÓJNOŚCI	Zajęcia terapeutyczno - wspomagające dla niepełnosprawnych uczniów z piotrkowskich szkół podstawowych	0,20	0,20	9.1.2. POKL	2009-2010		27.11.2009	Zakończony
 KAPITAŁ LUDZKI NARODOWA STRATEGIA SPÓJNOŚCI	ZDOBYWAM ŚWIAT - kompleksowe zajęcia wyrównawcze i wspierające rozwój uczniów klas IV i V piotrkowskich szkół podstawowych	0,58	0,58	9.1.2. POKL	2010-2011	3,96	06.08.2010	Zakończony
 KAPITAŁ LUDZKI NARODOWA STRATEGIA SPÓJNOŚCI	Kompleksowe zajęcia wyrównawcze dla uczniów piotrkowskich szkół gimnazjalnych	0,34	0,34	9.1.2. POKL	2010-2011		06.08.2010	Zakończony
 PROGRAM REGIONALNY NARODOWA STRATEGIA SPÓJNOŚCI	Rekultywacja składowiska odpadów w Dołach Brzeskich	2,53	1,88	II.2 RPO WŁ	2009-2014		30.11.2010	W trakcie realizacji
 PROGRAM REGIONALNY NARODOWA STRATEGIA SPÓJNOŚCI	Piotrkowska platforma e-learningowa	1,37	1,16	IV.2 RPO WŁ	2010-2011		09.12.2010	Zrealizowany
 INFRASTRUKTURA I ŚRODOWISKO NARODOWA STRATEGIA SPÓJNOŚCI	„Poprawa bezpieczeństwa ruchu drogowego w ciągu drogi krajowej nr 91 w Piotrkowie Trybunalskim poprzez: a. budowę ronda u zbiegu ulic: Wolborska, Rzemieśnicza, Wierzejska, Wyzwolenia b. rozbudowę skrzyżowania ulic: Krakowskie Przedmieście, Żeromskiego, Przedborska, Śląska”	9,47	7,29	8.1 POIIŚ	2010-2012		7,29	22.03.2011
 INFRASTRUKTURA I ŚRODOWISKO NARODOWA STRATEGIA SPÓJNOŚCI	Przeciwdziałanie wykluczeniu cyfrowemu w Piotrkowie Trybunalskim	0,148	0,837	8.3 POIG	2012-2013	1,34	2012	W trakcie realizacji
 KAPITAŁ LUDZKI NARODOWA STRATEGIA SPÓJNOŚCI	Program wyrównywania szans edukacyjnych uczniów klas I-III z piotrkowskich szkół podstawowych poprzez indywidualizację nauczania	0,50	0,50	9.1.2 PO KL	2012-2013		2012	W trakcie realizacji
	Razem:	351,98	215,08					

*Kwoty z pierwotnych umów o dofinansowanie

Źródło: Opracowanie Biura Partnerstwa i Funduszy

MATERIAŁY DO PUBLIKACJI ZOSTAŁY PRZEKAZANE PRZEZ:

1. Komórki organizacyjne Urzędu Miasta:
 - Biuro Inwestycji i Remontów
 - Referat Ochrony Środowiska i Rolnictwa
 - Biuro Partnerstwa i Funduszy
 - Referat Architektury i Budownictwa
 - Biuro Inżyniera Miasta
 - Referat Spraw Obywatelskich
 - Referat Ewidencji Ludności
 - Referat Kultury, Sportu i Promocji Miasta
 - Referat Edukacji
 - Referat Budżetu i Analiz Finansowych
 - Referat Administracji i Majątku
 - Biuro Rady Miasta
 - Pełnomocnika Prezydenta Miasta ds. Profilaktyki i Rozwiązania Problemów Alkoholowych, Zdrowia i Pomocy Społecznej
2. Komendę Miejską Policji
3. Komendę Miejską Państwowej Straży Pożarnej
4. Straż Miejską
5. Miejski Zakład Gospodarki Komunalnej Sp. z o.o.
6. Piotrkowskie Wodociągi i Kanalizacja Sp. z o.o.
7. Miejski Ośrodek Pomocy Rodzinie
8. Pracownię Planowania Przestrzennego
9. Zarząd Dróg i Utrzymania Miasta
10. Towarzystwo Budownictwa Społecznego Sp. z o.o.
11. Piotrkowską Spółdzielnię Mieszkaniową
12. Spółdzielnię Mieszkaniową im. J. Słowackiego
13. Spółdzielnię Mieszkaniową „Karusia”
14. Spółdzielnię Mieszkaniową „Barbórka”
15. Zakład Energetyczny Łódź Teren S.A. Rejon Energetyczny Piotrków Trybunalski
16. Mazowiecką Spółkę Gazownictwa Sp. z o.o. w Warszawie – oddział Gazownia Łódzka – Rejon Gazowniczy Piotrków Trybunalski – Rozdzielnia Gazu
17. Wojewódzki Inspektorat Ochrony Środowiska w Łodzi Delegatura w Piotrkowie Trybunalskim
18. Uniwersytet J. Kochanowskiego w Kielcach Filia w Piotrkowie Trybunalskim

RAPORT O STANIE MIASTA PIOTRKOWA TRYBUNALSKIEGO ZA 2012R.

19. Akademię Humanistyczno – Ekonomiczną w Łodzi, Zamiejscowy Ośrodek Dydaktyczny w Piotrkowie Trybunalskim
20. Wyższą Szkołę Handlową w Piotrkowie Trybunalskim
21. Wyższa Szkoła Stosunków Międzynarodowych i Amerykanistyki
22. Łódzki oddział Wojewódzkiego Narodowego Funduszu Zdrowia
23. Polskie Towarzystwo Turystyczno - Krajoznawcze
24. Polskie Towarzystwo Schronisk Młodzieżowych Oddział Terenowy w Piotrkowie Tryb.
25. Powiatowy Urząd Pracy
26. Powiatowy Inspektorat Nadzoru Budowlanego
27. Wojewódzki Ośrodek Doskonalenia Nauczycieli
28. Centrum Informacji Turystycznej

Biuro Planowania Rozwoju Miasta

ul. Szkolna 28

97-300 Piotrków Trybunalski

tel. +48 44 732 18 32

fax. + 48 44 732 18 75

e-mail: k.szymanska@piotrkow.pl

tel/fax. +48 44 732 18 75

e-mail: obsługa.inwestorow@piotrkow.pl