

RAPORT

O STANIE MIASTA

PIOTRKOWA TRYBUNALSKIEGO

2013



BIURO PLANOWANIA ROZWOJU MIASTA
URZĄD MIASTA PIOTRKOWA TRYBUNALSKIEGO

Czerwiec 2014 r.

SPIS TREŚCI

I. Informacje wstępne	3
I.1. Uwarunkowania lokalizacyjne miasta	3
II.2. Zarządzanie miastem	4
II. Społeczeństwo	10
II.1. Demografia	10
II.2. Walory miejsca zamieszkania	11
II.2.1. Sytuacja mieszkaniowa	11
II.2.2 Stan bezpieczeństwa publicznego	16
II.2.3 Wartości środowiskowe i kulturowe	30
II.3. Infrastruktura techniczna	60
II.4. Lokalny transport zbiorowy	67
II.5. Ochrona zdrowia i opieka społeczna	68
II.6. System edukacyjny	84
II.7. Budżet miasta	100
II.7.1. Struktura dochodów budżetowych	101
II.7.2. Struktura wydatków budżetowych	102
III. Gospodarka	106
III.1. Charakterystyka lokalnego sektora gospodarczego	106
III.2. Struktura bezrobocia	108
IV. Ekologia i rozwój przestrzenny	110
IV.1. Stan czystości środowiska	110
IV.1.1 Emisja zanieczyszczeń do środowiska	110
IV.1.2 Stan środowiska według badań monitoringowych	111
IV.2. Układ funkcjonalno – przestrzenny gminy	114
V. Projekty współfinansowane środkami Unii Europejskiej	117

I. INFORMACJE WSTĘPNE

I.1 UWARUNKOWANIA LOKALIZACYNE MIASTA

Piotrków Trybunalski jest miastem na prawach powiatu. Leży w centralnej Polsce, w województwie łódzkim. Jego powierzchnia wynosi 67,25 km². Zamieszkuje tu 76.182 osób. Największym atutem Piotrkowa Trybunalskiego jest korzystne położenie w centrum kraju, przy usytuowanej wzdłuż zachodniej granicy miasta autostradzie A-1 oraz skrzyżowaniu ważnych dróg krajowych i międzynarodowych. Dzięki tym połączeniom oraz przebiegającej przez Piotrków Trybunalski, jednej z najważniejszych w Polsce, linii kolejowej – miasto stało się idealnym miejscem dla inwestycji. Oprócz połączeń drogowych i kolejowych atrakcyjność inwestycyjną miasta zwiększa wykorzystywane przez przedsiębiorców lokalne lotnisko z 1000-metrowym betonowym pasem startowym dla samolotów kategorii dyspozycyjnej.

Duży wpływ na atrakcyjność inwestycyjną miasta ma kadra, przygotowana i wykształcona. W 5 uczelniach wyższych, które specjalizują się m.in. w kierunkach filologicznych, ekonomicznych, administracyjnych studiuje około 3.255 studentów.



I.2 ZARZĄDZANIE MIASTEM

WŁADZE MIASTA:

Prezydentem Piotrkowa Trybunalskiego jest:

Krzysztof Chojniak e-mail: k.chojniak@piotrkow.pl

Wiceprezydenci to:

Andrzej Kacperek, e-mail: a.kacperek@piotrkow.pl

Adam Karzewnik, e-mail: a.karzewnik@piotrkow.pl

Stanowisko Skarbnika pełni **Wiesława Łuczak**, e-mail: w.luczak@piotrkow.pl,

Sekretarzem jest **Bogdan Munik**, e-mail: b.munik@piotrkow.pl.

RADA MIASTA:

I. Skład Rady Miasta Piotrkowa Trybunalskiego kadencji 2010-2014 przedstawia się następująco:

1. Banaszek Paweł
2. Błaszczński Marian – Przewodniczący Rady Miasta
3. Brylski Bronisław
4. Czajka Rafał
5. Czubała Urszula
6. Czyżyński Konrad
7. Dajcz Sławomir
8. Dziemdziora Jan
9. Gaik Adam
10. Gletkier Katarzyna
11. Konieczko Marek
12. Kozłowski Krzysztof
13. Kwiecińska Magdalena
14. Masiarek Piotr – Wiceprzewodniczący Rady Miasta
15. Miazek Szymon
16. Pencina Ludomir – Wiceprzewodniczący Rady Miasta
17. Sokalski Tomasz
18. Staszek Mariusz – Wiceprzewodniczący Rady Miasta
19. Szcześniak Paweł
20. Tera Monika
21. Winiarski Przemysław

22. Wójcik Jadwiga

23. Ziólkowska Ewa

II. Skład i zakres komisji problemowych:

Komisja Rewizyjna:

1. Czubała Urszula
2. Dajcz Sławomir – Wiceprzewodniczący Komisji
3. Konieczko Marek – Przewodniczący Komisji
4. Kwiecińska Magdalena
5. Miazek Szymon
6. Szcześniak Paweł
7. Tera Monika
8. Wójcik Jadwiga

Komisja dokonuje kontroli działalności Prezydenta, miejskich jednostek organizacyjnych i jednostek pomocniczych Miasta z punktu widzenia zgodności ich działania z przepisami prawa (legalności), celowości, gospodarności, rzetelności, sprawności organizacyjnej i działania w interesie Miasta.

Komisja Budżetu, Finansów i Planowania:

1. Czajka Rafał
2. Czubała Urszula – Przewodnicząca Komisji
3. Dajcz Sławomir
4. Gaik Adam – Wiceprzewodniczący Komisji
5. Gletkier Katarzyna
6. Konieczko Marek
7. Masiarek Piotr
8. Miazek Szymon
9. Staszek Mariusz
10. Szcześniak Paweł

Do zakresu działania komisji należy m.in.: stała praca merytoryczna i koncepcyjna w zakresie budżetu, finansów i planowania; analiza sprawozdań z wykonania budżetu przedkładanych przez Prezydenta Miasta i jednostki organizacyjne; kontrola wykonywania uchwał Rady w zakresie budżetu, finansów i planowania.

Komisja Oświaty i Nauki:

1. Błaszczński Marian
2. Brylski Bronisław
3. Czajka Rafał – Przewodniczący Komisji
4. Czyżyński Konrad
5. Gletkier Katarzyna
6. Kozłowski Krzysztof
7. Kwecińska Magdalena
8. Miazek Szymon - Wiceprzewodniczący Komisji
9. Pencina Ludomir
10. Sokalski Tomasz
11. Ziólkowska Ewa

Do zakresu działania komisji należą m.in. sprawy związane z oświatą i nauką, kulturą, nie zastrzeżonymi ustawami na rzecz innych podmiotów.

Komisja Kultury i Kultury Fizycznej:

1. Banaszek Paweł – Wiceprzewodniczący Komisji
2. Błaszczński Marian
3. Brylski Bronisław
4. Czajka Rafał
5. Dajcz Sławomir – Przewodniczący Komisji
6. Dziemdziora Jan
7. Gaik Adam
8. Gletkier Katarzyna
9. Staszek Mariusz
10. Winiarski Przemysław
11. Ziólkowska Ewa

Do zakresu działania Komisji należą m.in. sprawy związane z kulturą, kulturą fizyczną, rekreacją oraz kontaktami zagranicznymi nie zastrzeżonymi ustawami na rzecz innych podmiotów.

Komisja Polityki Gospodarczej i Spraw Mieszkaniowych:

1. Banaszek Paweł
2. Brylski Bronisław
3. Czyżyński Konrad

4. Dziemdziora Jan
5. Gaik Adam
6. Masiarek Piotr
7. Pencina Ludomir
8. Staszek Mariusz
9. Szcześniak Paweł – Wiceprzewodniczący Komisji
10. Wójcik Jadwiga – Przewodnicząca Komisji

Do zakresu działania komisji należy m.in.: planowanie, realizacja i wnioskowanie w sprawach wydatków budżetowych na inwestycje i remonty, opiniowanie na bieżąco projektów uchwał przygotowywanych przez Biuro Inżyniera Miasta i Biuro Inwestycji i Remontów, monitorowanie realizacji przyjętych przez Radę Miasta programów i strategii oraz polityki promocyjnej miasta, przyjmowanie corocznych sprawozdań z zakresu działalności merytorycznej podmiotów z udziałem gminy, podejmowanie inicjatyw w celu pozyskiwania i kompleksowej obsługi inwestorów w mieście oraz rozpatrywanie odwołań mieszkańców od ogłoszonego przez Komisję Mieszkaniową projektu listy osób upoważnionych do zawarcia umowy najmu lokalu mieszkalnego znajdującego się w zasobach mieszkaniowych gmin.

Komisja ds. Rodziny, Zdrowia, Spraw Społecznych i Osób Niepełnosprawnych:

1. Błaszczński Marian
2. Czubała Urszula
3. Czyżyński Konrad
4. Konieczko Marek
5. Kozłowski Krzysztof
6. Kwiecińska Magdalena - Przewodnicząca Komisji
7. Sokalski Tomasz
8. Tera Monika - Wiceprzewodnicząca Komisji
9. Winiarski Przemysław
10. Ziólkowska Ewa

Do zakresu działania komisji należy m.in.: współpraca z placówkami opieki zdrowotnej z terenu miasta; współpraca z Sanepidem; przeciwdziałanie uzależnieniom od alkoholu i narkotyków ze szczególnym uwzględnieniem młodzieży szkolnej; współpraca z zakładami leczenia odwykowego i domami pomocy dla osób uzależnionych od alkoholu; współpraca z domami pomocy społecznej działającymi na terenie miasta; współpraca z placówkami opiekuńczo-wychowawczymi; opieka nad ludźmi bezdomnymi; pomoc społeczna najbardziej potrzebującym; szkolnictwo.

Komisja Administracji, Bezpieczeństwa Publicznego i Inwentaryzacji Mienia:

1. Banaszek Paweł
2. Dziemdziora Jan
3. Kozłowski Krzysztof
4. Masiarek Piotr
5. Pencina Ludomir
6. Sokalski Tomasz
7. Tera Monika – Przewodnicząca Komisji
8. Winiarski Przemysław – Wiceprzewodniczący Komisji
9. Wójcik Jadwiga

Do zakresu działania komisji należy m.in.: współpraca w sferze bezpieczeństwa i porządku publicznego na terenie miasta z jednostkami powiatowych straży, inspekcji i służb, wdrażanie i monitorowanie programu „Bezpieczne Miasto”, działalność jednostek pomocniczych gminy, funkcjonowanie targowisk miejskich, funkcjonowanie gminnych obiektów użyteczności publicznej, estetyka i porządek na terenie miasta oraz inwentaryzacja mienia komunalnego.

III. Na terenie Miasta Piotrkowa Trybunalskiego funkcjonują następujące Rady Osiedla:

1. Osiedle Starówka
2. Osiedle Piastowskie
3. Osiedle Armii Krajowej
4. Osiedle Południe
5. Osiedle Wronia
6. Osiedle Leśna
7. Osiedle Słowackiego Północ
8. Osiedle Wierzeje
9. Osiedle Wyzwolenia
10. Osiedle Krakowskie Przedmieście - Sulejowska
11. Osiedle Przyszłość
12. Osiedle Belzacka
13. Osiedle Łódzka- Wysoka- Sadowa

Do zakresu działania osiedla należą sprawy publiczne o zasięgu lokalnym, określone w statucie jednostki pomocniczej, w tym między innymi:

a) inicjowanie, wspieranie oraz organizowanie działań mających na celu zaspokajanie potrzeb mieszkańców osiedla,

- b) podejmowanie, wspieranie działań na rzecz ochrony środowiska, przyrody i zieleni komunalnej na terenie osiedla,
- c) opiniowanie projektów uchwał, w części dotyczącej osiedla,
- d) występowanie do komisji Rady Miasta z wnioskami o podjęcie inicjatywy uchwałodawczej, itp.

Wspólnie realizowane są przede wszystkim działania związane z organizacją życia kulturalnego i sportowo-rekreacyjnego na osiedlu, skierowane do dzieci i młodzieży. W każdym roku budżetowym w zależności od możliwości budżetu ustalana jest kwota, którą można przeznaczyć na działalność jednostek pomocniczych. Przeznaczone w ramach budżetu Miasta środki finansowe osiedla można przeznaczyć na: działalność bieżącą i działalność statutową.

IV. Młodzieżowa Rada Miasta

Po wygaśnięciu kadencji Młodzieżowej Rady Miasta w 2013 roku nie przeprowadzono nowych wyborów. Obecnie działalność MRM została zawieszona.

II. SPOŁECZEŃSTWO

II.1 DEMOGRAFIA

	2009	2010	2011	2012	2013	2013/2012
Ludność ogółem	78.399	77.944	77.336	76.886	76.182	99,08 %
Kobiety	41.696	41.422	41.148	40.949	40.563	99,05 %
Mężczyźni	36.703	36.522	36.188	35.937	35.619	99,11 %
Ludność na 1 km ²	1.165,4	1.159,0	1.149,97	1.143,28	1.132,81	99,08 %
Kobiety na 100 mężczyzn	113,6	113,4	113,7	113,9	113,9	100,00 %

Struktura ludności wg grup ekonomicznych:

	2009	2010	2011	2012	2013
Ogółem	78.399 /100%/	77.944 /100%/	77.336 /100%/	76.886 /100%/	76.182 /100%/
Wiek przedprodukcyjny /0-17 lat/	14.045 /17,91%/	13.825 /17,74%/	13.853 /17,91%/	13.642 /17,74%/	13.481 /17,69%/
Wiek produkcyjny M/18-64/	M 25.444 /32,45%/	M 25.269 /32,42%/	M 25.078 /32,42%/	M 24.855 /32,32%/	M 24.256 /31,83%/
K/18-59lat/	K 25.026 /31,92%/	K 24.485 /31,41%/	K 24.068 /31,12%/	K 23.561 /30,64%/	K 22.950 /30,12%/
Wiek poprodukcyjny	13.884 /17,71%/	14.365 /18,42%/	14.337 /18,53%/	14.828 /19,28%/	15.495 /20,33%/

Ruch naturalny ludności:

	2009	2010	2011	2012	2013
Małżeństwa	769	682	726	631	530
Urodzenia	825	760	667	727	605
Zgony	855	894	816	825	793
Przyrost naturalny	- 30	-134	-149	-98	-188

Migracje ludności:

	2009	2010	2011	2012	2013
Napływ ludności – ogółem	556	539	565	616	542
z miast	225	239	236	261	212
ze wsi	279	233	268	274	266
z zagranicy	52	67	61	81	64
odpływ ogółem	770	801	775	698	805
do miast	362	338	335	317	368
na wieś	392	444	429	373	428
za granice	16	19	11	8	9
Saldo migracji	-214	-262	-210	-82	-263

II.2 WALORY MIEJSCA ZAMIESZKANIA

II.2.1 SYTUACJA MIESZKANIOWA

Liczba mieszkań na realizację, których wydano pozwolenia na budowę *						
Lata	Indywidualne	Spółdzielcze	Przeznaczone na sprzedaż lub wynajem	Komunalne	Spółeczne czynszowe	RAZEM
2009	193	x	x	24	x	217
2010	108	36	94	x	x	238
2011	92	x	x	x	x	92
2012	72	x	99	x	x	171
2013	143	1	2	x	16	162

* dotyczy pozwoleń na budowę w wyniku których powstają samodzielny lokale mieszkalne

Ilość pozwoleń na budowę i obiektów:

Lata		Budynki mieszkalne jednorodzinne	Budynki mieszkalne wielorodzinne	Budynki zamieszkania zbiorowego	Obiekty użyteczności publicznej	Budynki gospodarcze inwentarskie (w tym garaże)	Budynki przemysłowe i magazynowe	Obiekty infrastruktury transportu	Rurociągi, linie telekomunikacyjne i elektroenergetyczne	Obiekty pozostałe (nie wymienione wyżej)	RAZEM **
		2009	ilość pozwoleń	106	3	x	44	19	9	30	54
	ilość obiektów	107	4	x	45	30	10	46	82	177	501
2010	ilość pozwoleń	119	5	1	44	22	11	10	30	223	465
	ilość obiektów	120	5	1	53	92	14	12	35	257	589
2011	ilość pozwoleń	103	2	x	24	31	16	20	46	132	374
	ilość obiektów	105	4	x	32	135	16	25	54	140	511
2012	ilość pozwoleń	95	5	2	26	23	12	23	89	122	397
	ilość obiektów	97	5	2	26	28	12	28	100	129	427
2013	ilość pozwoleń	85	3	x	23	9	11	11	84	169	395
	ilość obiektów	85	5	x	24	14	11	14	98	169	420

** (dotyczy ilości wszystkich wydanych decyzji na budowę, rozbudowę, nadbudowę obiektu - bez względu na to czy powstaje samodzielny lokal mieszkalny)

Lata	Ilości obiektów budowlanych oddanych do użytku na terenie miasta	Ilości zgłoszeń rozpoczęcia robót budowlanych na terenie miasta
2009	386	496
2010	427	498
2011	449	519
2012	436	475
2013	437	442

ZASÓB MIESZKANIOWY STANOWIĄCY WŁASNOŚĆ MIASTA

Lp.	Rodzaj własności budynków	Ilość budynków	Ilość lokali mieszkalnych	Powierzchnia użytkowa lokali mieszkalnych (m ²)	Powierzchnia użytkowa lokali użytkowych (m ²)
1.	Miasto	246	2.090	83.911,75	10.044,44
2.	Współwłasność Miasta i innych osób, dotychczas pozostające w zarządzie Miasta	11	96	4.112,89	55,60
3.	Nieruchomości pozostające w posiadaniu Miasta	55	385	15.506,63	507,13
RAZEM poz. 1-3		312	2.571	103.530,27	10.607,17
4.	Wspólnoty Mieszkaniowe – lokale stanowiące własność Miasta i Skarbu Państwa	113	1.670	71.781,04	1.106,33

W 2013 r. zasób mieszkaniowy zmniejszył się w stosunku do 2012 r. o 5 budynków. Z uwagi na stan techniczny rozebrano budynki: przy ul. Jerozolimskiej 39 (2), Jerozolimskiej 41 (1), Litewskiej 9 (1); własność Miasta; przy ul. Topolowej 6 (1); w posiadaniu Miasta; na rzecz najemców sprzedano 64 lokale. Ogółem zasób zmniejszył się o 100 lokali mieszkalnych o pow. 3.657,61 m². Ponadto w istniejącym zasobie wyłączone są z użytkowania 22 budynki z uwagi na stan techniczny oraz 209 lokali mieszkalnych.

Realizacja list osób zakwalifikowanych do zawarcia umów najmu w gminnym zasobie mieszkaniowym

Lp.	Przeznaczenie lokalu	Ilość osób umieszczonych na liście w 2013 r.	Zawarte umowy najmu	Przyrzeczenia zawarcia umowy w zamian za wykonanie remontu w lokalu mieszkalnym	Ogółem zwolnione lokale	Ilość osób oczekujących na listach na dzień 31.12.2013 r.
1.	Lokale zamienne	70	32	-	32	34
2.	Lokale na wynajem	92	40	4	44	73
3.	Lokale socjalne	444	50	1	51	439
4.	Zamiana z urzędu	-	10	4	14	-
5.	Lokale w trakcie remontu i zagospod.	-	-	-	96	-
Razem:		606	132	9	237	549

TOWARZYSTWO BUDOWNICTWA SPOŁECZNEGO SP. Z O.O.

Lp.	Rodzaj własności budynków	Ilość budynków	Ilość lokali mieszkalnych	Powierzchnia oczyszczowana lokali mieszkalnych (m ²)	Powierzchnia oczyszczowana lokali użytkowych (m ²)
1.	Własność TBS Sp. z o.o.	21	550	27.420,65	2.690,32 w tym siedziba TBS - 974,97

Struktura wieku zasobów mieszkaniowych

Lp.	Lata budowy	Ilość budynków		
		G+SP+W+Z	WM	Razem
1.	Po 1960 roku	84	72	156
2.	W latach 1950 – 1960	25	28	53
3.	Przed 1950 ale o standardzie budynków współczesnych	6	-	6
4.	Przedwojenne, murowane o drewnianych stropach	194	13	207
5.	Drewniane z muru pruskiego	3	-	3
Ogółem liczba budynków		312	113	425

Stan techniczny lokali mieszkalnych

Lp.	Wyposażenie lokali	Ilość lokali (G+SP+W+Z + lokale Gminy w budynkach WM)
1.	Woda	4.185
2.	Kanalizacja	4.185
3.	Ustęp spłukiwany	3.678
4.	Łazienka	3.148
5.	Gaz	3.505
6.	C.o.	1.735
7.	C.w. z sieci	829
8.	Lokale bez urządzeń wymienionych w poz. 1-7	56
Ogółem liczba lokali		4.241

PIOTRKOWSKA SPÓŁDZIELNIA MIESZKANIOWA

1. Liczba mieszkań oddanych do użytku w 2013 roku - 1
2. Ogólna liczba lokali mieszkalnych - 6.544
3. Pow. oczyszczowanych lokali mieszkalnych i domków jednorodzinnych - 291.704,85 m²
4. Bilans zasobów mieszkaniowych - 103 budynki
5. Struktura wieku zasobów mieszkaniowych – budynki wybudowane w latach:

1958 ÷ 1965	- 14
1966 ÷ 1970	- 20
1971 ÷ 1975	- 22
1976 ÷ 1980	- 17
1981 ÷ 1985	- 18
1986 ÷ 1990	- 4
1991 ÷ 1995	- 7
1998 ÷	- 1.

Stan techniczny budynków jest dobry. Do ważniejszych prac wykonanych w roku 2013 należą: Wymiana pokrycia dachowego, obróbek blacharskich na 9 budynkach mieszkalnych o łącznej powierzchni 6280 m², roboty drogowe obejmujące: wygenerowanie dodatkowych miejsc postojowych dla samochodów osobowych na terenie nieruchomości przy ul. Dmowskiego 25/31 bl. 1; Belzackiej 80/88a i 80/88; Norwida 7, wykonanie i remont ciągów chodnikowych oraz opasek odprowadzających wody opadowe przy budynkach mieszkalnych: ul. Gałczyńskiego 3; Armii Krajowej 11/13; Kostromska 55; Wyzwolenia 8/10 i Poprzeczna 11, odtworzenie układu komunikacyjnego na osiedlu „Jagiellońska” (ciągi pieszo–jezdne, chodniki, koryta odprowadzające wody opadowe), ustawiono 5 osłon śmietnikowych (kontenery żelbetowe) na pojemniki śmieciowe, budowa placu zabaw na terenie osiedla mieszkaniowego „35 Lecia Południe”, wymiana 37 szt. drzwi wejściowych na ocieplone do klatek schodowych w 10 nieruchomościach budynkowych, roboty dociepleniowe w zakresie usuwania wad technologicznych ścian zewnętrznych budynków mieszkalnych o powierzchni 6500 m², izolacja termiczna (docieplenie) stropodachów metodą wdmuchiwania granulatu termoizolacyjnego w 19 budynkach mieszkalnych o powierzchni 14840 m², roboty malarskie wewnątrz budynków mieszkalnych przy ulicach Batorego 15; Łódzka 50/52; Armii Krajowej 29, Próchnika 18/20, Słowackiego 98 bl. 2B; Dmowskiego 25/31 kl. III/IV, wymiana wewnętrznej instalacji centralnego ogrzewania wraz z grzejnikami w budynku mieszkalnym przy ulicy Poprzeczna 9, podłączenie budynków mieszkalnych przy ul. Chrobrego 3 i Próchnika 13 do miejskiej sieci ciepłowniczej (dofinansowanie ze środków WFOŚ i GW w Łodzi), modernizacja węzłów cieplnych (instalacji technologicznej, elektrycznej oraz roboty budowlane pomieszczeń) ul. Tuwima 3; ul. Tuwima 6; ul. Sygietyńskiego 7, wymiana wewnętrznej instalacji elektrycznej w budynkach mieszkalnych przy ulicy Sienkiewicza 23 i 24, wymiana wewnętrznej instalacji gazu w budynkach mieszkalnych przy ul. Sienkiewicza 21 i 23 oraz zimnej wody i gazu w budynku przy ul. Garbarskiej 26/28, przebudowa podłączenia budynków mieszkalnych przy ul. Łódzkiej 44; 46 i 48 do miejskiej sieci wodociągowej, wybudowanie oświetlenia zewnętrznego parkingu przy ul. Dmowskiego 17/23 oraz wymiana słupów wraz z oprawami oświetlenia ulicznego na terenie nieruchomości budynkowej przy ul. Bugajskiej 13, wymiana okien w budynkach mieszkalnych – 1117 szt.

SPÓŁDZIELNIA MIESZKANIOWA IM. J. SŁOWACKIEGO

1. Liczba mieszkań oddanych do użytku w 2013 roku - 0
2. Ogólna liczba lokali - 4.610
3. Powierzchnia lokali mieszkalnych - 262.472 m²

4. Powierzchnia oczyszczonych lokali mieszkalnych - 262.472 m²

5. Bilans zasobów mieszkaniowych

- liczba garaży zarządzanych przez Spółdzielnię – 290
- powierzchnia garaży zarządzanych przez Spółdzielnię – 4.926 m²
- liczba lokali użytkowych zarządzanych przez Spółdzielnię – 35
- powierzchnia lokali użytkowych zarządzanych przez Spółdzielnię - 4.038 m²

6. Struktura wieku zasobów mieszkaniowych:

Budynki mieszkalne zrealizowane w latach: 1975 ÷ 1980 - 20, 1981 ÷ 1985 – 29, 1986 ÷ 1990 – 35, 1991 ÷ 1995 – 18, 1996 ÷ 2000 – 5, po 2000 roku – 3.

7. Stan techniczny budynków – dobry

8. Liczba wspólnot zarządzanych przez Spółdzielnię – 1 wspólnota.

SPÓŁDZIELNIA MIESZKANIOWA „KARUSIA”

Lp.	Rodzaj lokali	Ilość budynków	Ilość lokali	Powierzchnia użytkowa w m ²
1	Lokale mieszkalne	11	476	27.351,99
1a	- w tym część wykorzystana na działalność gospodarczą	-	2	31,00
2	Lokale użytkowe	-	5	496,20
2a	- własnościowe	-	3	373,99
2b	- w najmie	-	1	31,20
2c	- inne	-	1	91,01
3	Lokale użytkowe - garaże	14	144	2.548,35
3a	- własnościowe	-	137	2.405,28
3b	- w najmie	-	7	143,07
	Ogółem (1+2+3)	25	625	30.396,54

Struktura wieku zasobów mieszkaniowych zamieszkałych przedstawia się następująco:

Lp.	Adres posesji	Ilość budynków	Ilość lokali mieszkalnych	Ilość izb	Oddane do użytku
1	Sadowa 22B i C	2	80	300	1990 r.
2	Piastowska 14/16	1	66	198	1991 r.
3	Targowa 10A, B, C i D	4	160	643	1992 r.
4	Dzielna 14	1	66	242	1992 r.
5	Al.3-go Maja 6	1	53	186	1993 r.
6	Wojska Polskiego 135A	1	31	90	1997 r.
7	Dzielna 16	1	20	56	2001 r.
	Ogółem	11	476	1.715	

W 2013 r. Spółdzielnia nie oddała do użytku żadnego nowego budynku.

SPÓŁDZIELNIA MIESZKANIOWA „BARBÓRKA”

1. Liczba mieszkań oddanych do użytku w 2012r. - 0
2. Ogólna liczba i pow. lokali będących w posiadaniu spółdzielni (lokale mieszkalne z piwnicami przynależnymi i użytkowe) - 953 lok. - 51.877 m² pu.
3. Powierzchnia oczynszowanych lokali mieszkalnych z piwnicami przynależnymi - 51.492 m² pu.
4. Bilans zasobów mieszkaniowych Spółdzielni - 27 budynków.
5. Zasoby mieszkaniowe zamieszkane - 27 budynków.
6. Struktura wieku zasobów mieszkaniowych: przed 1957 - 1 budynek, 1957 ÷ 1960 – 3, 1961 ÷ 1970 - 5, 1971 ÷ 1980 - 12 budynków, 1981 ÷ 1986 - 6 budynków.
7. Stan techniczny lokali - dobry.

II.2.2 STAN BEZPIECZEŃSTWA PUBLICZNEGO

DZIAŁALNOŚĆ KOMENDY MIEJSKIEJ POLICJI

Przestępczość ogólna

W 2013 roku na terenie Piotrkowa Trybunalskiego stwierdzono 3153 przestępstw, o 730 więcej niż w roku 2012. Dynamika przestępczości ogólnej wyniosła 130,1%. Porównanie zagrożenia przestępczością w roku 2012 i 2013 przedstawia tabela:

PRZESTĘPCZOŚĆ	STWIERDZONE		DYNAMIKA %
	2012	2013	
OGÓLNA	2.423	3.153	130,1

Przestępczość kryminalna

W 2013 roku stwierdzono 2171 przestępstw kryminalnych, o 380 więcej niż w 2012 roku. Dynamika przestępczości kryminalnej wyniosła 121,2%.

PRZESTĘPSTWA	STWIERDZONE		DYNAMIKA %
	2012	2013	
KRYMINALNE	1.791	2.171	121,2

W wybranych kategoriach przestępstw sytuacja przedstawiała się następująco:

Rodzaj przestępstwa	Zabójstwo		Bójka lub pobicie		Kradzież rozbójnicza, rozbój, wymuszenie		Czyny lubieżne zgrowałcenia		Kradzież cudzej rzeczy		W tym Kradzieże i kradzieże poprzez włamanie do samochodu		Kradzież z włamaniem		Ustawa o przeciwdziałaniu narkomanii	
	2012	2013	2012	2013	2012	2013	2012	2013	2012	2013	2012	2013	2012	2013	2012	2013
Liczba przestępstw stwierdzone	-	4	38	32	60	49	2	7	481	571	35	69	229	290	194	412

Bójki i pobicia

W kategorii bójek i pobić stwierdzono 32 przypadków (rok 2012 – 38) tj. spadek o 6 w stosunku do roku 2011 ustalając dynamikę na poziomie 84,2 %.

Jednostka	Bójka i pobicie	
	2012	2013
KMP Piotrków Trybunalski	38	32
DYNAMIKA	84,2 %	

W 2013 roku nastąpił spadek w tej kategorii przestępstw. W większości przypadków głównym czynnikiem, który sprzyjał popełnianiu tych przestępstw był alkohol jak i duża liczba lokali rozrywkowych, w których podawany jest alkohol. Nie małe znaczenie ma również jego dostępność np. w sklepach całodobowych, stacjach benzynowych na terenie miasta. Spośród 32 stwierdzonych bójek i pobić 21 wykryto (rok 2012 – 34), ustalając 40 podejrzanych.

Rozboje i wymuszenia rozbójnicze

W 2013 roku spadła liczba stwierdzonych rozbojów i wymuszeń rozbójniczych z 60 w roku 2012 do 49 w roku 2013 ustalając dynamikę na poziomie 81,7 %.

Jednostka	Rozboje i wymuszenia rozbójnicze	
	2012	2013
KMP Piotrków Trybunalski	60	49
DYNAMIKA	81,7 %	

W Piotrkowie Trybunalskim spadła liczba rozbojów i rozłożyła się proporcjonalnie na terenie całego miasta. W dalszym ciągu zdecydowana większość stwierdzanych rozbojów to rozboje uliczne, które mają miejsce na ciągach komunikacyjnych w miejscach nieoświetlonych i zacienionych w godzinach wieczorowo – nocnych. Ofiarami rozbojów były osoby w różnym przedziale wiekowym zarówno mężczyźni jak i kobiety. W wielu przypadkach zarówno sprawcy jak i ofiary rozbojów były pod wpływem działania alkoholu. Kobietom zabierane były torebki oraz portfele, natomiast sprawcy napadów na nieletnich po pobiciu ich lub nastraszeniu odbierali im telefony komórkowe lub pieniądze. Podjęte przez KMP działania doprowadziły do wykrycia 36 spraw (rok 2012 – 44). Ustalono 44 podejrzanych.

Kradzież cudzej rzeczy

W ocenianym okresie na terenie Piotrkowa Trybunalskiego wzrosła liczba stwierdzonych przypadków kradzieży cudzej rzeczy z 481 w roku 2012 do 571 w roku 2013, ustalając jednocześnie dynamikę na poziomie 118,7 %.

Jednostka	Kradzież cudzej rzeczy	
	2012	2013
KMP Piotrków Trybunalski	481	571
DYNAMIKA	118,7 %	

W mieście największą grupę stanowiły kradzieże „inne”, do których należą najczęściej: kradzieże w centrach handlowych, marketach, urzędach, biurach i przychodniach, z pojazdów, kradzieże elementów wyposażenia zewnętrznego samochodów, kradzieże sklepowe, kradzieże elementów metalowych i inne - 325, kieszonkowe (torebek, portfeli i telefonów komórkowych) - 31, kradzieże samochodów – 35, kradzieże mieszkaniowe – 7. Najczęściej dochodziło do kradzieży mienia pozostawionego bez dozoru lub w czasie gdy ten dozór nie był sprawowany w dostateczny sposób, tzn.: kradzieże telefonów komórkowych, torebek, rowerów, itp. oraz kradzieże akcesoriów samochodowych z pojazdów zaparkowanych na niestrzeżonych parkingach osiedlowych. W liczbie tej zawierały się również kradzieże złota, elementów metalowych oraz armatury sieci wodno – kanalizacyjnej (pokrywy studzienek wodnych i kanalizacyjnych). Podjęte przez KMP działania doprowadziły do wykrycia 220 spraw (rok 2012 – 193). Postawiono zarzut dokonania kradzieży 141 podejrzanych.

Kradzież i kradzieże poprzez włamanie do samochodów

Wśród kradzieży cudzej rzeczy znaczącą rolę odgrywają kradzieże pojazdów, których w 2013 roku na terenie Piotrkowa Trybunalskiego stwierdzono 69 (rok 2012 – 35), tj. o 34 więcej niż w roku 2012, ustalając jednocześnie dynamikę na poziomie 197,1 %.

Jednostka	Kradzieże i kradzieże poprzez włamanie do samochodów	
	2012	2013
KMP Piotrków Trybunalski	35	69
DYNAMIKA	197,1 %	

W wyniku podjętych po zgłoszeniu działań operacyjnych w 2013 roku wykryto 42 przestępstwa (rok 2012 – 12). Ustalono 6 podejrzanych.

Kradzież z włamaniem

W 2013 roku w Piotrkowie Trybunalskim stwierdzono 290 przestępstw kradzieży z włamaniem (rok 2012 – 229), tj. o 61 więcej niż w roku 2012 ustalając dynamikę na poziomie 126,6 %.

Jednostka	Kradzieże z włamaniem	
	2012	2013
KMP Piotrków Trybunalski	229	290
DYNAMIKA	126,6 %	

Na terenie miasta największą grupę włamań stanowiły włamania do samochodów – 65. Następną grupę stanowiły włamania do mieszkań – 57. Ponadto włamań dokonywano do: obiektów handlowych, zakładów usługowych – 51, piwnic i komórek – 47. Pozostałe, to włamania do innych obiektów, w tym: garaży, magazynów, restauracji, domów w budowie, domów letniskowych, altanek itp. W toku prowadzonych postępowań przygotowawczych wykryto 127 włamań (rok 2012 – 41). Ustalono 42 podejrzanych.

Przestępstwa z ustawy o przeciwdziałaniu narkomanii

W ocenianym okresie na terenie podległym KMP w Piotrkowie Trybunalskim stwierdzono 412 przestępstw z ustawy o przeciwdziałaniu narkomanii (rok 2012 – 310) tj. wzrost o 102 w stosunku do roku 2012, powodując wzrost poziomu dynamiki do 132,9 %.

Jednostka	Przestępstwa narkotykowe	
	2012	2013
KMP Piotrków Trybunalski	310	412
DYNAMIKA	132,9 %	

W 2013 roku funkcjonariusze Komendy Miejskiej Policji zabezpieczyli m.in. środki narkotyczne: amfetamina – około 25 gramów, marihuana – ok. 630 gram. Ponadto w 2013 roku policjanci zabezpieczyli około 45 gram haszyszu. Zlikwidowano na terenie powiatu 5 nielegalnie prowadzonych upraw konopi indyjskich, zabezpieczając łącznie 71 krzaków i udaremniając tym samym wprowadzenie do obrotu znacznych ilości marihuany. Podjęte działania doprowadziły do wykrycia 406 spraw czy sprawców? (rok 2012 – 305). Postawiono zarzuty 65 podejrzanych.

Przestępczość gospodarcza

W 2013 roku stwierdzono 283 przestępstwa gospodarcze (rok 2012 – 335) tj. o 52 mniej niż w roku 2012 ustalając dynamikę na poziomie 84,4 %.

Jednostka	Przestępczość gospodarcza	
	2012	2013
KMP Piotrków Trybunalski	335	283
DYNAMIKA	84,4 %	

Były to najczęściej oszustwa gospodarcze, oszustwa internetowe, przestępstwa z ustawy Prawo Własności Przemysłowej – art. 305 „wprowadzanie do obrotu towarów z podrobionymi i zastrzeżonymi znakami towarowymi”, kradzieże programów komputerowych, przestępstwa z ustawy Prawo Autorskie – art. 116 „nielegalne rozpowszechnianie plików muzycznych i filmowych”. W toku prowadzonych postępowań przygotowawczych wykryto 254 przestępstw (rok 2012 – 290). W toku podjętych czynności procesowych ustalono 175 podejrzanych.

Przestępstwa korupcyjne

W 2013 roku stwierdzono 12 przestępstw korupcyjnych (rok 2012 – 31) tj. o 19 mniej niż w roku 2012 ustalając dynamikę na poziomie 38,7 %.

Jednostka	Przestępstwa korupcyjne	
	2012	2013
KMP Piotrków Trybunalski	31	12
DYNAMIKA	38,7 %	

Spośród tych przestępstw wszystkie zakończono wykryciem sprawcy. Zarzut popełnienia przestępstwa postawiono 13 osobom i wobec nich skierowano wnioski o sporządzenie aktu oskarżenia.

Zagrożenie bezpieczeństwa w ruchu drogowym

W granicach administracyjnych miasta Piotrkowa Trybunalskiego w 2013 r. odnotowano 73 wypadki drogowe, w wyniku których 5 osób poniosło śmierć, 83 osoby doznały obrażeń ciała. Ponadto zgłoszonych zostało 867 kolizji drogowych (łącznie z kolizjami poza drogami publicznymi). Poddano analizie wszystkie zdarzenia na terenie miasta, łącznie z kolizjami tzw. parkingowymi. Ze wszystkich zdarzeń drogowych na terenie miasta Piotrkowa Tryb. odnotowano 764 zdarzenia drogowe (SEWIK), co stanowi 45,6 % ogółu zdarzeń (w ub. r. 853 – 52,6 %).

Stan bezpieczeństwa w poszczególnych latach przedstawiał się następująco:

Rok	Wypadki	Zabici	Ranni	Kolizje
2009	110	4	144	965
2010	77	5	95	1.023
2011	90	7	108	973
2012	83	5	94	907
2013	73	5	83	867

W porównaniu do 2012 roku oznacza to :

- spadek liczby wypadków drogowych o 10 tj. o 12 %
- liczba osób zabitych na tym samym poziomie
- spadek liczby osób rannych o 11 tj. o 11,7 %
- spadek liczby kolizji o 40 tj. o 4,4 %

W granicach administracyjnych miasta Piotrkowa Trybunalskiego mieszczą się również odcinki dróg krajowych W ciągu tych ulic odnotowano 23 wypadki drogowe, w wyniku których 1 osoba poniosła śmierć, a 19 osób doznało obrażeń ciała. Ponadto zgłoszonych zostało 168 kolizji drogowych. W ciągu tych ulic ogółem zaistniało 191 zdarzeń, co stanowi aż 22 % ogółu zdarzeń (w ub. r. 15,2 %) w Piotrkowie Tryb. Na terenie miasta Piotrkowa Tryb. zaistniały również kolizje drogowe, które miały miejsce poza drogami publicznymi. Zdarzenia te nie są wprowadzane

i analizowane w systemie Sewik. Policjanci WRD zlikwidowali skutki 170 tego typu zdarzeń.

Poniżej przedstawiamy zdarzenia drogowe, zaistniałe na wszystkich kategoriach dróg w granicach administracyjnych miasta (bez kolizji parkingowych):

Droga	Wypadki		Zabici		Ranni		Kolizje	
	2012	2013	2012	2013	2012	2013	2012	2013
A1	0	0	0	0	0	0	19	13
1	1	1	1	1	0	0	9	7
8 i S8	5	2	1	0	6	5	91	29
12	22	23	1	1	22	25	185	168
91	2	4	0	1	2	3	43	19
716	0	0	0	0	0	0	4	0
Powiatowe	23	15	1	1	33	17	158	128
Gminne	30	28	1	1	31	33	261	327

Największe zagrożenia odnotowano na następujących ulicach:

Ulica	Wypadki		Zabici		Ranni		Kolizje	
	2012	2013	2012	2013	2012	2013	2012	2013
Wojska Polskiego	5	1	0	0	5	1	44	43
Al. Sikorskiego	2	3	0	0	2	3	47	34
A. Krajowej	8	7	0	0	8	7	28	43
Kostromska	3	4	0	0	4	4	18	33
Słowackiego	8	5	0	0	10	5	54	38
Sulejowska	2	3	0	0	2	3	56	40
Wolborska	1	0	1	0	1	0	19	14
Piłsudskiego	1	3	1	0	0	3	22	30
Kopernika	12	11	0	1	12	13	36	38
Sienkiewicza	1	2	0	0	1	2	15	10
Łódzka	4	5	1	1	6	4	9	13

Zagrożenie na poszczególnych odcinkach ulic:

- Skrzyżowanie ulic 3-go Maja i Kopernika – 5 wypadków drogowych i 11 kolizji.
- Ulica Armii Krajowej – 7 wypadków drogowych i 43 kolizje.
- Ulica Kopernika – 11 wypadków drogowych i 38 kolizji.

Udział poszczególnych kategorii sprawców wypadków i kolizji drogowych (bez kolizji parkingowych):

Kategoria	Wypadki		Zabici		Ranni		Kolizje	
	2012	2013	2012	2013	2012	2013	2012	2013
Kier. sam. osob.	53	51	1	2	68	64	531	458
Kier. sam. ciężar.	11	3	1	0	10	3	84	62
Kier. rowerami	8	5	1	0	7	5	12	10
Kier. motorowerami	0	0	0	0	0	0	2	8
Kier. motocyklami	1	1	0	0	1	1	2	3
Kier. autobusami	0	2	0	0	0	2	21	13
Piesi	7	4	2	2	5	2	6	5

Największą liczbę zdarzeń powodują kierowcy samochodów osobowych – 509 zdarzeń tj. 66,6 % w ub. r. 59 %. Kierowcy samochodów ciężarowych spowodowali 65 zdarzeń tj. 8,5 % w ub. r. 9,6 %. Piesi spowodowali 9 zdarzeń tj. 1,2 % w ub. r. 1,3 %.

Zdarzenia drogowe spowodowane przez kierujących powstały głównie z przyczyn (bez kolizji parkingowych):

Przyczyna	Wypadki		Zabici		Ranni		Kolizje	
	2012	2013	2012	2013	2012	2013	2012	2013
Nieprzestrzeżenie pierwszeństwa przejazdu	22	34	1	0	27	43	217	179
Niezachowanie bezp. odległości między pojazdami	10	3	0	0	11	6	169	128
Nieprawidłowe przejeżdżanie przejść dla pieszych i nieustąpienie pierwszeństwa pieszym	22	11	0	0	23	11	7	4
Niedostosowanie prędkości do warunków ruchu	6	7	1	1	11	8	58	71
Nieprawidłowa zmiana pasa ruchu	3	1	0	0	5	1	48	41

Działania prewencyjne

W roku 2013 funkcjonariusze Komendy Miejskiej Policji przeprowadzili 14 656 interwencji (dla porównania w roku 2012 - 12 739).

Ponadto zgodnie z Porozumieniem w sprawie zorganizowania służb ponadnormatywnych policjantów ze środków finansowych samorządu terytorialnego na ulice Piotrkowa Trybunalskiego skierowane zostały dodatkowe patrole piesze i zmotoryzowane. Ogółem

wystawiono 504 patrole, w tym 448 patroli pieszych, 51 patroli zmotoryzowanych oraz 5 patroli rowerowych, złożonych z 1010 policjantów. Ogółem podczas w/w służb policjanci:

- zatrzymali 3 sprawców przestępstw (2 z art. 278 kk., 1 z art. 178 a § 2 kk.),
- zatrzymali i osadzili 3 osoby do wytrzeźwienia
- zatrzymali 5 osób poszukiwanych listami gończymi lub o ustalenie miejsca pobytu,
- zatrzymali i osadzili 2 osoby – sprawców przestępstw i wykroczeń,
- ujawnili 9 przypadków demoralizacji nieletnich,
- ujawnili 1441 wykroczeń, w tym:
 - 236 przypadków zakłócania spokoju, porządku publicznego, spoczynku nocnego
 - 6 przypadków nieostrożnego trzymania zwierzęcia
 - 1 przypadek kradzieży
 - 34 przypadki nieobyczajnego wybryku
 - 25 przypadków utrudniania, uszkodzania urządzeń użyteczności publicznej
 - 174 przypadki zaśmiecania miejsc publicznych
 - 501 przypadków spożywania alkoholu wbrew 203 wykroczeń – z przepisów prawa o ruchu drogowym,
 - 262 innych wykroczeń, w tym przeciwko obyczajności publicznej oraz przeciwko porządkowi i spokojowi,
- nałożyli 395 mandatów karnych,
- pouczyli 1016 sprawców wykroczeń,
- wylegitymowali ogółem 1691 osób,
- przeprowadzili 685 interwencji - głównie w miejscach publicznych,
- udzielili 509 porad obywatelom,

Skontrolowali 88 pojazdów ciężarowych o DMC powyżej 3,5 t. w związku z podejrzeniem naruszenia przez kierujących przepisów zakazujących wjazdu na wybrane ulice Piotrkowa Trybunalskiego. Przeprowadzone kontrole ujawniły 4 kierujących, którzy naruszyli przepisy, tzn. nie stosowali się do znaku zakazu B – 5 „Zakaz wjazdu samochodów ciężarowych o dopuszczalnej masie całkowitej 3,5 t. ciągników samochodowych, pojazdów specjalnych i używanych do celów specjalnych o dopuszczalnej masie całkowitej przekraczającej 3,5t. ciągników rolniczych, pojazdów wolnobieżnych. W 3 przypadkach zostały nałożone mandaty karne na łączną sumę: 1050 zł w natomiast w 1 przypadku został sporządzony Wniosek o Ukaranie do Sądu Rejonowego. Pozostałe wjazdy miały charakter docelowy.

Wskaźnik wykrywalności

Odnotowano wzrost wskaźnika wykrywalności ogólnej z 71,6 % w roku 2012 do 74,4 % w roku 2013. W odniesieniu do samych przestępstw kryminalnych odnotowano wzrost z 59,2% w roku 2012 do poziomu 65,3% w roku 2013.

Wskaźnik wykrywalności dla poszczególnych kategorii przestępstw kryminalnych w porównaniu do analogicznego okresu roku 2012 przedstawia poniższa tabela:

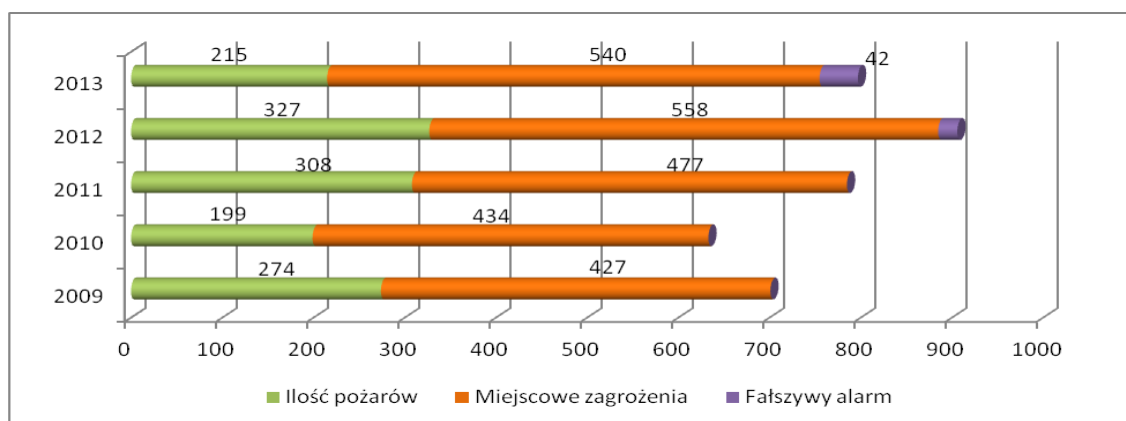
KATEGORIA PRZESTĘPSTWA	WSKAŹNIK WYKRYWALNOŚCI %	
	2012	2013
Przestępstwa gospodarcze	85,3	89,8
Zabójstwo	-	100,0
Udział w bójce lub pobiciu	87,2	65,6
Zgwałcenie	87,5	85,7
Kradzież rozbójnicza, rozbój, wymuszenie rozbójnicze	73,3	73,5
Kradzież cudzej rzeczy	38,8	38,5
w tym kradzież samochodów	26,7	49,4
Kradzież z włamaniem	17,7	43,8
Przestępstwa narkotykowe	97,9	98,5
Uszczerbek na zdrowiu	65,8	77,3

DZIAŁALNOŚĆ KOMENDY MIEJSKIEJ PAŃSTWOWEJ STRAŻY POŻARNEJ

Na terenie miasta w 2013 roku doszło do 797 zdarzeń, w tym 215 pożarów oraz 540 miejscowych zagrożeń, służby zostały wezwane także do 42 fałszywych alarmów. W porównaniu do roku 2012 odnotowano spadek ogólnej ilości zdarzeń o 109, co stanowi - 12%.

Struktura zdarzeń na terenie Piotrkowa Trybunalskiego

Rok	Ilość zdarzeń	Ilość pożarów	Miejscowe zagrożenia	Fałszywy alarm
2009	724	274	427	-
2010	653	199	434	-
2011	808	308	477	-
2012	906	327	558	21
2013	797	215	540	42



Rannych zostało 85 osób (5 w pożarach, 80 w miejscowych zagrożeniach) w tym 9 dzieci. Zaobserwowano wyraźny spadek osób poszkodowanych w pożarach, tylko pięć w stosunku do 25 w roku poprzednim. Śmierć poniosło 11 osób (2 w pożarach oraz 9 w wyniku innych miejscowych zagrożeń). W czasie niesienia pomocy, lekkiemu wypadkowi uległ jeden ratownik.

Miejsca powstania pożarów i ich przyczyny

Najwięcej pożarów miało miejsce w grupie tzw. „inne obiekty”, do których zaliczamy pożary traw na terenach nierolniczych, garaże, śmietniki, pobocza dróg i szlaków komunikacyjny oraz innych nietypowych obiektów. Kolejną grupę obiektów, w których wystąpiło najwięcej pożarów stanowiły obiekty mieszkalne, zarówno jedno jak i wielorodzinne.

Miejsca powstawania pożarów.

Rodzaj Obiektu	Obiekty użyteczności publicznej	Ob. mieszkalne	Ob. produkcyjne i magazynowe	Środki transportu	Lasy	Uprawy, rolnictwo	Inne obiekty, śmietniki, trawy, garaże, inne nietypowe obiekty
Piotrków Tryb.	4	52	11	13	0	31	104

W minionym roku nastąpiło przeszerogowanie w obszarze przyczyn pożarów, których główną przyczyną stała się różnorodna nieostrożność osób dorosłych [41,9%], podpalenia zeszły na drugie miejsce i stanowiły 34,9% wszystkich przyczyn. Wady środków transportu i ich nieprawidłowa eksploatacja to kolejne 5,5%, natomiast wady urządzeń i instalacji stanowią 5,1% całości.

Przyczyna pożaru	Liczba interwencji
Nieostrożność Osób Dorosłych (NOD) przy posługiwaniu się ogniem otwartym, w tym papierosy, zapałki	83
NOD w pozostałych przypadkach	7
Nieostrożność Osób Nieletnich (NON) przy posługiwaniu się ogniem otwartym, w tym papierosy, zapałki	4
Wady urządzeń i instalacji elektrycznych, w szczególności przewody, osprzęt oświetlenia, odbiorniki bez urządzeń grzewczych	9
Nieprzestrzeganie reżimów technologicznych	1
Wady środków transportu	10
Nieprawidłowa eksploatacja środków transportu	1
Nieprawidłowa eksploatacja konstrukcji budowlanych	3
Podpalenia (umyślne) w tym akty terroru	75
Požary jako następstwo innych miejscowych zagrożeń	1

Struktura miejscowych zagrożeń

Najwięcej interwencji [37,4%] powstało na skutek tzw. innych przyczyn powodujących konieczność podjęcia działań przez jednostki ochrony przeciwpożarowej, a niezakwalifikowanych gdzie indziej. Świadczy to o poszerzeniu obszarów działalności straży pożarnej. Na kolejnym miejscu [31,1% interwencji] znalazły się interwencje prowadzone

w związku z zagrożeniem, jakie stwarzały agresywnie zachowujące się owady błonkoskrzydłe. Należy przy tym zauważyć wyraźny spadek w tym obszarze, aż o 40 interwencji.

Przyczyny miejscowych zagrożeń	Liczba interwencji
Wady urządzeń i instalacji elektrycznych, w szczególności: przewody, osprzęt oświetlenia, odbiorniki bez urządzeń grzewczych	1
Wady urządzeń i instalacji gazowych, w szczególności: zbiorniki, przewody, odbiorniki gazu	3
Nieprawidłowa eksploatacja urządzeń gazowych	4
Wady urządzeń mechanicznych	3
Wady urządzeń grzewczych (innych niż elektryczne)	5
Nieprawidłowa eksploatacja urządzeń grzewczych (innych niż elektryczne)	2
Uszkodzenia sieci i instalacji przesyłowych, doprowadzających, odprowadzających media komunalne i technologiczne	2
Wady środków transportu	20
Niezachowanie zasad bezpieczeństwa ruchu środków transportu	44
Wady konstrukcji budowlanych	16
Nieprawidłowa eksploatacja konstrukcji budowlanych, budynków	5
Huragany, silne wiatry, tornada	28
Gwałtowne opady atmosferyczne	13
Gwałtowne przybory wód, zatory lodowe	2
Wyładowania atmosferyczne	3
Niewłaściwe zabezpieczenie hodowlanych zwierząt, owadów, gadów, ptaków	1
Nietypowe zachowania się zwierząt, owadów stwarzające zagrożenie	168
Nieumyślne działanie człowieka	11
Celowe działanie człowieka	6
Inne przyczyny	202

ZADANIA KONTROLNO – ROZPOZNAWCZE

W roku 2013 na terenie Miasta przeprowadzono 215 kontroli. łącznie wykryto 118 nieprawidłowości. Realizując zadania kontrolno – rozpoznawcze na rzecz poprawy poziomu bezpieczeństwa, w tym w ramach programu „Bezpieczne Miasto” przeprowadzono:

- 50 kontroli w obiektach użyteczności publicznej, w tym placówkach oświatowych, szpitalu, przychodniach lekarskich, przedszkolach, muzeum oraz w żłobku,
- 1 w obiektach zamieszkania zbiorowego,

- 131 w budynkach mieszkalnych wielorodzinnych.

Ogółem, w tych obiektach stwierdzono nieprawidłowości, dotyczące:

- nie zapewnienia właściwych warunków ewakuacji,
- braku gaśnic lub ich niesprawności,
- braku okresowych badań instalacji użytkowych, w tym czyszczenia przewodów kominowych,
- składowanie materiałów palnych na nieużytkowych poddaszach oraz na drogach komunikacji ogólnej,
- braku lub nieaktualności instrukcji bezpieczeństwa pożarowego,
- braku znaków ewakuacyjnych i/lub bezpieczeństwa pożarowego.

Drugim kontrolowanym działem były obiekty produkcyjne i magazynowe, gdzie przeprowadzono 33 kontrole tj.:

- 6 w obiektach produkcyjnych,
- 3 w magazynach,
- 2 w stacjach paliw,
- 21 dotyczących instalacji technologicznych,
- 1 w zakładzie o zwiększonym ryzyku wystąpienia awarii przemysłowej.

Ogółem w toku prowadzonego postępowania administracyjnego wydano 47 decyzji administracyjnych nakazujących usunięcie nieprawidłowości.

Uczestniczono w 31 czynnościach kontrolnych (odbiorowych), związanych z zamiarem przystąpienia do użytkowania nowych obiektów. W tym zakresie zgłoszono 2 sprzeciwy, z uwagi na zastrzeżenia w zakresie ochrony przeciwpożarowej. Wydano 8 opinii z zakresu ochrony przeciwpożarowej.

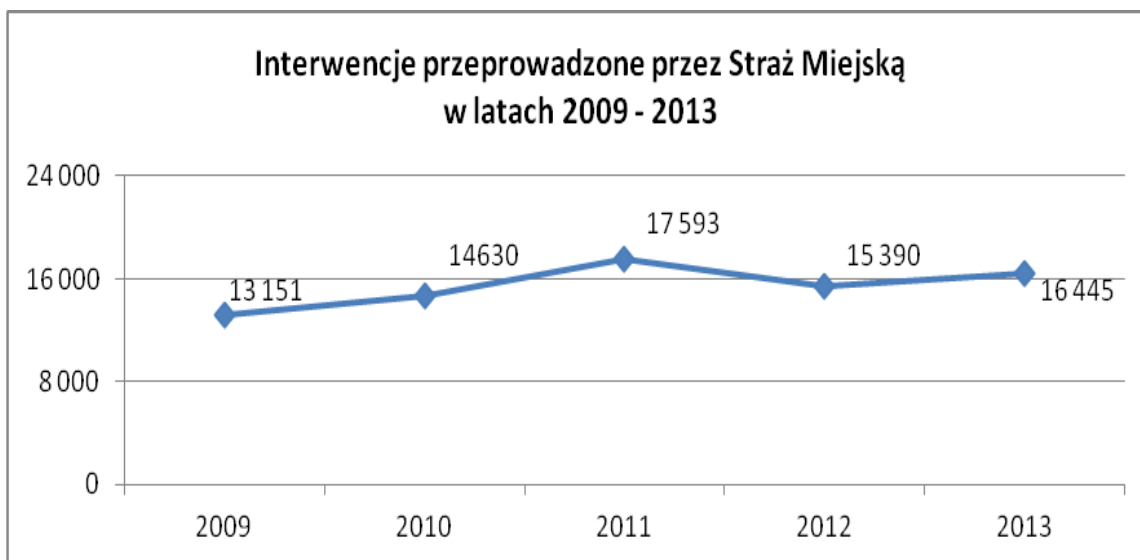
Ilość oraz wyniki przeprowadzonych czynności kontrolnych

Kategoria obiektów	Ilość przeprowadzonych czynności kontrolnych				Wyniki kontroli							
	Kontrole ogółem	Kontrole podstawowe	Kontrole sprawdzające	Odbiory obiektów ogółem	Odbiory obiektów - sprzeczny	Skontrolowane obiekty	Obiekty ze stwierdzonymi nieprawidłowościami	Ilość nieprawidłowości	Ilość obiektów z nieprawidłowościami powodującymi zagrożenie życia	Ilość decyzji w sprawie usunięcia usterek	Ilość decyzje zakazu eksploatacji	Ilość nałożonych mandatów karnych
Obiekty użyteczności publicznej	50	23	3	24	2	40	4	15	-	2	-	-
Obiekty zamieszkania zbiorowego	1	-	1	-	-	1	-	-	-	-	-	-
Budynki mieszkalne wielorodzinne	131	115	15	1	-	116	21	56	-	21	-	-
Obiekty produkcyjne i magazynowe	33	26	1	6	-	33	24	47	1	24	-	-
Razem	215	164	20	31	2	196	49	118	1	47	-	-

DZIAŁALNOŚĆ STRAŻY MIEJSKIEJ

Zestawienie interwencji oraz ilości mandatów na przestrzeni lat 2009 – 2013:

Rok	Interwencje	Ilość mandatów karnych
2009	13.151	2.108
2010	14.630	1.765
2011	17.593	2.219
2012	15.390	3.213
2013	16.445	2.491



W tym interwencji:

	2009	2010	2011	2012	2013
ADM - administracja domów	31	37	28	24	29
Awarie energetyczne i wodno-kan.	96	242	277	203	245
Zanieczyszczanie miejsc publicznych	341	172	235	301	205
Bezdomni	156	163	169	155	136
Wezwania pogotowia ratunkowego	59	36	29	8	18
Niszczenie mienia	95	138	146	81	68
Stan dróg i chodników	634	1.986	719	1.028	878
Oświetlenie ulic	606	535	867	884	820
Spożywanie alkoholu	1.516	1.127	1.418	1.163	1.134
Handel	77	65	87	58	116
Parkowanie pojazdów	3.721	3.630	3.173	2.143	1.781
Zwierzęta	175	239	268	254	284
Zakłócanie porządku publicznego	421	484	521	424	431
Porządek i czystość	1.234	1.058	1.412	978	930
Kontrole nieruchomości	250	136	295	612	348
Nietrzeźwi	161	152	569	188	410
Inne	3.578	4.427	7.380	6.886	8.612
Ogółem	13.151	14.630	17.593	15.390	16.445

Ujawnione w 2013 r. wykroczenia:

Lp.	Wykroczenia	Ilość
1.	Pouczenie sprawcy	2.091
	– naruszenia przepisów ruchu drogowego	1.096
	– spożywania alkoholu w m. publicznym	325
	– utrzymania porządku i czystości	44
	– zanieczyszczania miejsc publicznych	164
	– trzymania zwierząt	45
	– nieobyczajnego wybryku w m. publicznym	68
	– inne	349
2.	Ukaranie mandatem karnym – łączna kwota 379.370,00 zł	2.491
	– ruchu drogowym	2.035
	– wychowaniu w trzeźwości	199
	– utrzymania porządku i czystości	40
	– bezpieczeństwie osób	21
	– zakłócaniu porządku publicznego	16
	– inne	180
3.	Skierowanie wniosku o ukaranie do sądu	560
	– naruszenia przepisów ruchu drogowego	343
	– spożywania alkoholu w m. publicznym	81
	– obyczajności publicznej	59
	– przeciwko urządzeniom użytku publicznego	9
	– bezpieczeństwa osób	14
	– porządku i spokoju publicznego	17
	– utrzymania porządku i czystości	2
	– inne	35
4.	Przekazanie sprawy innym organom lub instytucją	226
	OGÓŁEM	5.368

II.2.3 WARTOŚCI ŚRODOWISKOWE I KULTUROWE

Działalność w zakresie upowszechniania kultury w 2013 roku prowadziły:

- Miejski Ośrodek Kultury,
- Miejska Biblioteka Publiczna im. Adama Próchnika z Filią Nr 1 i 2,
- Muzeum,
- Ośrodek Działań Artystycznych
- Państwowa Szkoła Muzyczna I i II stopnia im. I. J. Paderewskiego,
- Instytut Badań nad Parlamentaryzmem
- Stowarzyszenia kultury i fundacje

NAJWAŻNIEJSZE IMPREZY KULTURALNE ZORGANIZOWANE W 2013 ROKU

- XXI Finał „Wielkiej Orkiestry Świątecznej Pomocy”
- Koncert Noworoczny Prezydenta Miasta Piotrkowa Trybunalskiego
- VIII Piotrkowskie Impresje Taneczne
- XLIV Dni Muzyki Kameralnej
- VIII Piotrkowskie Dni Kultury
- XV Międzynarodowy Festiwal Sztuki INTERAKCJE
- IX Ogólnopolski Festiwal Kapel Podwórkowych-Piotrków 2013
- Juwenalia 2013
- Imieniny Piotrków - Dni Piotrkowa Trybunalskiego
- Jarmark Trybunalski
- Koncerty Letnie
- Trybunalski Teatr Ogródkowy
- Koncert „Kamienica na podwórzu”
- Festyn rodzinny „Święto Pułkowe 25 Pułku Piechoty”
- X Ogólnopolski Festiwal Kultury i Sztuki Chrześcijańskiej „Nadzieja”
- XI edycja Ogólnopolskiego Festiwalu „Trybunały Kabaretowe”
- V PiotrkOFF Art Festiwal
- XV Konkurs Recytatorski „Rzeczpospolita Niepodległa”
- XLIII Ogólnopolski Konkurs Literacki o „Rubinową Hortensję”

W 2013 roku w ramach serii wydawniczej „Biblioteka-Piotrków 800” wydano dwie publikacje:

- Pani Marty Walak „Legiony polskie w Piotrkowie Trybunalskim w latach 1914 - 1917”
- Pana Marka Jana Kuciapińskiego „Rozwój życia muzycznego w Piotrkowie Trybunalskim od XVII wieku do końca lat osiemdziesiątych XX wieku”

MIEJSKI OŚRODEK KULTURY

Dyrektorem Miejskiego Ośrodka Kultury jest Elżbieta Łągwa-Szelągowska.

Miejski Ośrodek Kultury działał w oparciu o statuti kalendarz imprez. Wszystkie programowe działania, ukierunkowane były na:

- promocję amatorskiego ruchu artystycznego,
- upowszechnianie profesjonalnego dorobku kulturalnego,
- prowadzenie działalności rozrywkowo – rekreacyjnej.

Wszystkie te działania miały na celu wychowanie estetyczne młodego pokolenia oraz przygotowanie dzieci i młodzieży do aktywnego uczestnictwa w tworzeniu kultury. Miały również za zadanie zaspokajanie potrzeb kulturalnych dorosłych mieszkańców naszego miasta.

Edukacja muzyczna

Celem edukacji muzycznej jest przede wszystkim kształcenie umiejętności wokalnych uczestników zajęć lub umiejętności gry na poszczególnych instrumentach. Równorzędnym celem jest przygotowanie dzieci i młodzieży do świadomego, wrażliwego odbioru wartości artystycznych tkwiących w muzyce. Edukacja muzyczna w Miejskim Ośrodku Kultury realizowana jest podczas zajęć zespołów muzycznych we wszystkich kategoriach wiekowych oraz podczas indywidualnych zajęć nauki gry na instrumentach elektronicznych i gitarze.

L.p	Nazwa zespołu	Ilość członków	Ilość zajęć	Wiek uczestników	Imię i nazwisko instruktora
1.	Emisja głosu rozrywkowego (zajęcia indywidualne)	51	544 godz.	od 10 lat	Agnieszka Skrobek
2.	Miejska Orkiestra Dęta	31	90	młodzież dorośli	Robert Fijałkowski Agnieszka Kardas
4.	Grupa wokalna „PRESTO”	30	96	5 – 10	Agnieszka Skrobek Agnieszka Stankowska (do 30.06.2013r.)
5.	Zespół gitarowy Działał do 31.10.2013r.	12	301 godz.	12 - 18	Janusz Walter
6.	Nauka gry na gitarze oraz instrumentach elektronicznych (zajęcia indywidualnie) prowadzone do 31.10.2013r.	9	110 godz.	10 - 19	Janusz Walter
7.	Zespół wokalny „Przygoda”	18	36	dorośli	Iwona Stępień
8.	Zespół gitarowy Działa od 15.09.2013r.	7	13	8 - 14	Marek Urbański
9.	Zespół wokalny Działał od 4.11.2013r.	6	8	13 - 16	Renata Toma
	Razem:	164	243 spotkania i 955 godz. nauki indywidualnej		

Edukacja taneczna

Celem edukacji tanecznej jest przede wszystkim kształcenie każdego uczestnika zajęć jako twórcy tańca i jednocześnie jako twórcy tej sztuki. Podczas pierwszych etapów kształcenia rozwijane jest ciało i jego możliwości fizyczne, później zaś także osobowość młodych tancerzy. Dodatkowym walorem zajęć tanecznych jest ich korzystny wpływ na zdrowie uczestników tj. poprawną sylwetkę i rozładowywanie napięć psychicznych. Edukacja taneczna realizowana jest w Miejskim Ośrodku Kultury poprzez zajęcia wielu zespołów i grup tanecznych.

Lp.	Nazwa zespołu	Imię i nazwisko instruktora	Stosowana technika	Wiek i liczba uczestników	Ilość zajęć
1.	Zespół Taneczny „BIK KAYK”	Tomasz Balcerek	estradowa, show dance	od 13 lat 28	85
2.	Szkółka baletowa “PLIE”	Agnieszka Stankowska	klasyczna	5- 10 lat 30	28
3.	Gimnastyka dla pań	Tomasz Balcerek	gimnastyka z elementami tańca	dorośli 8	10
4.	Rewia Tańca „BLASK” (3 grupy)	Maja Sauerman	estradowo-rewiowa	6 - 13 lat 54	101
5.	ZUMBA Zajęcia prowadzone od 15.09.2013r.	Ewa Chubinidze	zumba	28	31
			RAZEM:	148	255

Edukacja teatralna

Celem edukacji teatralnej jest zdobywanie umiejętności warsztatowych z zakresu dykcji, emisji głosu, ruchu scenicznego, animacji przedmiotu oraz wszechstronny rozwój osobowości. Zajęcia teatralne są prowadzone w kilku grupach wiekowych. Pozwala to na stosowanie różnego rodzaju ćwiczeń i odmiennych technik teatralnych, a w konsekwencji prowadzi do powstawania przedstawień dostosowanych do możliwości dzieci i młodzieży.

Lp.	Nazwa zespołu	Imię i nazwisko instruktora	Wiek i liczba uczestników	Ilość zajęć
1.	„GAMBIT”	Małgorzata Kowalczyk	17 - 19 lat 6	34
2.	„TACY TAM”	Małgorzata Kowalczyk	13 - 15 lat 10	42
3.	„KOGIEL MOGIEL”	Małgorzata Kowalczyk	10 – 13 lat 15	33
4.	„ANTIDOTUM”	Małgorzata Kowalczyk	15 – 17 lat 19	57
5.	Ognisko teatralne „Berek”	Agnieszka Olczyk	6 – 10 lat 16	37
6.	Amatorski Teatr Dorosłych	Bartosz Gumulec	dorośli 8	42
	Razem:		74	245

Edukacja plastyczna

Celem edukacji plastycznej jest rozbudzanie wrażliwości estetycznej oraz kształcenie umiejętności technicznych, które pozwalają uczestnikom zajęć na twórczość amatorską. Zajęcia dostosowane są do wieku uczestników. Edukacja plastyczna w Miejskim Ośrodku Kultury realizowana jest pod kierunkiem trzech instruktorów plastyki.

Lp.	Instruktor	Wiek członków	Liczba członków	Liczba zajęć
1	Jolanta Betnerowicz Warsztaty plastyczne	13 - 17 lat	36	36
2	Jolanta Betnerowicz Kurs przygotowujący do egzaminów różnego typu szkół plastycznych (w tym rysunek architektoniczny)	17– 24 lat	25	59
3	Hanna Stępień (2 grupy)	6 - 13	83	62
4	Gabriela Szymańska-Kaczmarek Grupa plastyczna „Pastelki” (3 grupy)	5 – 11 lat	93	109
5	Marta Margasińska (zajęcia w Przedszkolu Samorządowym Nr 7) Zajęcia prowadzone do 15.06.2013r.	5 – 6 lat	16	20
	Razem:		253	286

Edukacja regionalna „Tradycje piotrkowskie”

Kiermasz Wielkanocny udział wzięło 320 uczniów szkół podstawowych oraz przedszkolaków wraz nauczycielami. Warsztaty plastyczno – etnograficzne pn.: „Tradycyjne ozdoby choinkowe” udział wzięło 150 osób.

Edukacja przyrodniczo-artystyczna „Przyroda wokół nas – ptaki”

Inne formy działalności Miejskiego Ośrodka Kultury

Klub Kolekcjonera

Spotkania członków klubu odbywają się w każdą środę. Gromadzą średnio 20 - 25 osób.

Grupa Literacka „Abaton”

Spotkania w tej grupie mają charakter otwarty (młodzież i dorośli). Realizowane są w formie prezentacji, warsztatów literackich i rozmów o poezji. Nie brakuje także innych form, np.: udział w imprezach poetyckich, kontakty z innymi grupami piszących, turnieje wewnętrzne, uczestnictwo w krajowych konkursach poetyckich a także publikacje indywidualne i zbiorowe. Liderzy grupy pełnią rolę opiekunów i doradców w sprawach warsztatu poetyckiego. Z kolei MOK pełni rolę promotora środowiska literackiego na zewnątrz (działania wydawnicze, promocje książek itp.)

OŚRODEK EDUKACJI ARTYSTYCZNEJ

Ośrodek realizuje całoroczne zadanie, współfinansowane przez Ministra Kultury i Dziedzictwa Narodowego pod nazwą: Ośrodek Edukacji Artystycznej „Wyciągamy dzieci z bramy” platformą integracji międzypokoleniowej.

Klub Seniora

Oferta Ośrodka Edukacji Artystycznej skierowana jest do dzieci i młodzieży (w wieku 7-15 lat) oraz dorosłych (Klub Seniora 60+). W ramach zadania pn. OEA „Wyciągamy dzieci z bramy” platformą integracji międzypokoleniowej w godzinach popołudniowych odbywają się bezpłatne warsztaty artystyczne dla Klubu Seniora.

Świetlice Artystyczne Miejskiego Ośrodka Kultury

W Świetlicach Artystycznych oferta skierowana jest do dzieci i młodzieży (w wieku 7 – 15 lat).

Cele i zadania Świetlic Artystycznych

- Działania profilaktyczne zapobiegające wykluczeniu społecznemu oraz uzależnieniom.
- Zwiększenie roli kultury jako sposobu przeciwdziałania izolacji społecznej.
- Rozbudzenie potrzeb kulturalno-edukacyjnych dzieci i młodzieży zagrożonych wykluczeniem społecznym ze względu na ubóstwo.
- Angażowanie dzieci i młodzieży w działania kulturalno edukacyjne na rzecz seniorów.
- Realny dostęp do kultury.

W zajęciach w świetlicach artystycznych i warsztatach w OEA łącznie wzięło udział 1.138 dzieci. Kolejnymi atrakcjami dla dzieci były:

- „Wakacyjne Teatrzyki Podwórkowe” prezentowane w Amfiteatrze Miejskim (Park im. Jana Pawła II), które odbywały się w każdy wtorek (wstęp wolny),
- Projekcje filmowe w kinie „Helios” odbywające się w każdą środę,
- „Rodzinne Festyny Plenerowe” prowadzone w różnych rejonach miasta w każdy czwartek,
- Wycieczki edukacyjno–rekreacyjne odbywające się w każdy piątek.

Konkursy organizowane przez Miejski Ośrodek Kultury

- Regionalny Przegląd Teatrów Amatorskich 1 – 2 marca 2013 r.
- VIII Miejski Konkurs Artystyczny „Sceny z 800-lecia Piotrkowa Trybunalskiego” 22 maja 2013r.
- Eliminacje Miejsko-Powiatowe i Rejonowe 58. Ogólnopolskiego Konkursu Recytatorskiego
- IX Ogólnopolskie Piotrkowskie Impresje Taneczne
- Festiwal Twórczości Przedszkolaków „Fantazja”
- III Piotrkowski Festiwal Wokalny „Najpiękniejsze są polskie piosenki” 2 i 4 maja 2013r.
- Miejski Mały Konkurs Recytatorski
- Festiwal Rodzinny „Piękny Dzień Mamy” 24 maja 2013r
- Piotrkowska Panorama Taneczna o „Złotego Piotrka” 2 czerwca 2013r.

- Konkurs fotograficzny „Piotrkowska przyroda”
- Ogólnopolski Festiwal Amatorskich Teatrów Młodzieży i Dorosłych „Trybuna Teatru” 22 - 24 listopada 2013r.
- 43. ogólnopolski Konkurs Literacki o „Rubinową Hortensję”
- Organizacja spektakli, koncertów i innych imprez

Miejski Ośrodek Kultury organizował w okresie sprawozdawczym oświatowe i rozrywkowe imprezy dla mieszkańców naszego miasta:

- PIOTRKOWSKA SCENA TEATRALNA w ramach projektu „Utworzenie europejskich scen regionalnych Teatru im. Stefana Jaracza w Łodzi” – 14 spektakli
- Cykl imprez „A-MOK w czwartek”
- Na profesjonalnej scenie prezentowały się amatorskie zespoły artystyczne z Piotrkowa i okolicy.
- XXI Finał Wielkiej Orkiestry Świątecznej Pomocy –
- JARMARK TRYBUNALSKI
- „CZTERY DAMY I AS” - LETNIE KONCERTY NA DZIEDZIŃCU MOK

MIEJSKA BIBLIOTEKA PUBLICZNA im. Adama Próchnika

Dyrektorem MBP jest Renata Wojtczak.

Zbiory biblioteczne

Stan zbiorów Miejskiej Biblioteki Publicznej 31 grudnia 2013 roku przedstawiał się następująco:

Lp.	Rodzaj zbiorów	Liczba jednostek ewidencyjnych	Wartość zbioru w PLN
1.	Książki	281.330	2.453.394,75
2.	Czasopisma	8.816	270.129,76
3.	Zbiory specjalne	28.404	79.803,65
Razem		318.550	2.803.328,16

w tym:

Lp.	Rodzaj zbiorów	Liczba jednostek ewidencyjnych	Wartość
Książki w:			
1.	Wypożyczalni i Czytelni dla dorosłych	154.931	1.265.013,80
2.	Oddziały dla Dzieci	57.093	433.602,05
3.	Filii Nr 1	25.437	279.717,31
4.	Filii Nr 2	37.393	270.011,38
Ogółem książki:		274.854	2.248.345,54

Czasopisma w:			
5.	Czytelni dla dorosłych	8.463	264.132,48
6.	Oddziały dla Dzieci	353	5.997,28
Ogółem czasopisma:		8. 816	270.129,76
Zbiory specjalne, w tym:			
7.	Starodruki	45	16.720,00
8.	Książka mówiona	22.766	39.805,65
9.	Dokumenty elektroniczne	66	316,96
10.	Dokumenty życia społecznego	3.463	-
11.	Płyty gramofonowe	320	5.680,00
12.	Materiały audiowizualne	205	1.588,00
13.	Ikonografia regionalna	956	5.696,40
14.	Audiobooki	583	9.996,64
Zbiory specjalne ogółem		28.404	79.803,65

W roku 2013 do księgozbioru MBP przybyły 7.864 książki o wartości 165.664,67 zł. Największą część wpływów do księgozbioru MBP stanowiły książki zakupione ze środków własnych oraz z dotacji MKiDN.

W ciągu 2013 roku w wyniku selekcji książek zdezaktualizowanych oraz zniszczonych i zagubionych przez czytelników wycofano z księgozbioru MBP 22.812 egz. na sumę 63.820,04 zł. Najwięcej książek (12.989 egz.) ubytkowano z księgozbioru Filii nr 1 ze względu na modernizację tej placówki.

Struktura księgozbioru (bez księgozbioru XIX i I poł. XX w. oraz kolekcji socrealizmu) na koniec 2013 roku przedstawiała się następująco:

Literatura piękna dla dorosłych	102 587 egz.	tj. 36,9%
Literatura piękna dla dzieci	35 485 egz.	tj. 12,8%
Literatura popularnonaukowa	139 753 egz.	tj. 50,3%

Stan księgozbioru podręcznego Czytelni dla dorosłych wyniósł 33.664 egz. o wartości 432.033,88 zł, w tym wyodrębniony księgozbiór regionalny podręczny liczący 4.264 egzemplarzy.

Udostępnianie zbiorów

Wypożyczalnia

Miejska Biblioteka Publiczna w 2013 roku zarejestrowała w wypożyczalniach książek 17.710 czytelników, którzy odwiedzili je 132.791 razy i dokonali 400.784 wypożyczeń. Szczegółowe dane prezentuje poniższa tabela.

Czytelnicy, odwiedziny i wypożyczenia w wypożyczalniach MBP w 2013 roku

Dział	Wypożyczalnia	Filia 1	Filia 2	Oddział	Razem
Czytelnicy	6 639	3 366	3 736	3 969	17 710
Odwiedziny	50 455	22 588	29 474	30 274	132 791
Liczba wypożyczeń	168 287	65 886	79 541	87 070	400 784

Czytelnicy w wypożyczalniach

W roku 2013 we wszystkich wypożyczalniach MBP zarejestrowano 17.710 czytelników. W tej liczbie znalazło się 1.506 czytelników nowozapisanych. W porównaniu z analogicznym okresem roku ubiegłego liczba osób korzystających z wypożyczalni MBP zmniejszyła się o 634 czytelników.

Liczba zarejestrowanych czytelników w wypożyczalniach MBP w 2013 roku

Rok	Dział	2012	2013	Różnica
	Wypożyczalnia	6 680	6 639	- 41
	Filia 1	3 572	3 366	- 206
	Filia 2	3 900	3 736	- 164
	Oddział	4 192	3 969	- 223
	Razem	18 344	17 710	- 634

Wśród czytelników MBP największą grupę stanowiły osoby w wieku 25-44 lata (32,5%) oraz 20-24 lata (15,8%). Natomiast najmniejszą grupą wśród czytelników zarejestrowanych w wypożyczalniach stanowiły osoby powyżej 60 roku życia. Szczegółowe dane prezentuje poniższa tabela.

Podział czytelników MBP w 2013 roku wg wieku

Wiek	Dział	Wypożyczalnia	Filia 1	Filia 2	Oddział	Ogółem	% ogółu czytelników
0 – 5		30	22	12	62	126	0,7
6 - 12		257	273	191	673	1 394	7,9
13 - 15		232	186	150	423	991	5,6
16-19		678	271	390	588	1 927	10,9
20-24		1 308	429	561	504	2 802	15,8
25-44		2 323	1 091	1 178	1 162	5 754	32,5
45-60		1 118	571	756	405	2 850	16,1
pow.60		693	523	498	152	1 866	10,5
	Razem	6 639	3 366	3 736	3 969	17 710	100

Podział czytelników MBP w 2013 roku wg zajęcia

	Wypożyczalnia	Filia 1	Filia 2	Oddział	Ogółem	% ogółu czytelników
uczniowie	1 470	843	866	1 885	5 064	28,6
niezatrudnieni	1 297	838	937	423	3 495	19,7
pracownicy fizyczni	496	276	311	235	1 318	7,4
prac. umysł.	1 644	848	861	786	4 139	23,4
studenci	1 469	437	601	501	3 008	17
rolnicy	52	12	29	30	123	0,7
inni zatrudnieni	211	112	131	109	563	3,2
Razem	6 639	3 366	3 736	3 969	17 710	100

Udostępnianie zbiorów w wypożyczalniach

W strukturze Miejskiej Biblioteki Publicznej znajdują się cztery wypożyczalnie książek. W 2013 roku czytelnicy odwiedzili wypożyczalnie 132.791 razy i wypożyczyli 400.784 książki. W porównaniu do roku poprzedniego w trzech wypożyczalniach odnotowano wzrost liczby wypożyczonych książek – w Wypożyczalni dla dorosłych, Oddziale dla Dzieci oraz Filii nr 2. Natomiast w Filii nr 1 odnotowano spadek liczby wypożyczeń (placówka zamknięta przez 3 miesiące). Ogólnie w 2013 roku liczba wypożyczeń spadła w porównaniu z rokiem ubiegłym o 1.600 egzemplarzy.

Wypożyczenia w wypożyczalniach MBP w 2013 roku

Dział	Rok	2012	2013	Różnica
Wypożyczalnia		153 289	168 287	+ 14 998
Filia 1		87 185	65 886	- 21 299
Filia 2		77 965	79 541	+ 1 576
Oddział		83 945	87 070	+ 3 125
Razem		402 384	400 784	- 1 600

Pracownicy wszystkich wypożyczalni systematycznie w ciągu całego roku monitorowali przetrzymywanie książek przez czytelników wysyłając 1.271 upomnień pocztowych, 849 telefonicznych oraz 633 e-maili.

Osoby niepełnosprawne

W 2013 roku zarejestrowano 52 osoby niepełnosprawne, którym wypożyczono 2.279 książek. Z wypożyczalni książek mówionych w 2013 roku skorzystało 19 czytelników, którzy odwiedzili MBP 57 razy i wypożyczyli 1.520 kaset magnetofonowych, tj. 143 tytułów.

Czytelnie i działalność informacyjno-bibliograficzna

Miejska Biblioteka Publiczna dysponuje 98 miejscami dla czytelników korzystających ze zbiorów na miejscu. Czytelnicy mają do dyspozycji księgozbiory podręczne, w których gromadzone są encyklopedie, słowniki i leksykony, wydawnictwa informacyjne, kompendia, podręczniki ze wszystkich dziedzin wiedzy oraz regionalia. W 2013 roku w czytelniach MBP przybyło 910 egz. książek na sumę 29.623,57 zł oraz 173 egz. czasopism oprawnych na sumę 17.171,29 zł. Z zasobów i usług czytelni skorzystało 41.483 czytelników, którzy wypożyczyli 133.839 egz. zbiorów. Dla czytelników MBP w 2013 roku prenumerowano 117 tytułów czasopism na sumę 19.429,43 zł, a 36 tytułów otrzymywano w darze. W 2013 roku w czytelniach MBP liczba tytułów prasowych udostępnianych czytelnikom wyniosła 153.

Działalność kulturalno-oświatowa

W 2013 roku Miejska Biblioteka Publiczna przeprowadziła 1.637 przedsięwzięć oświatowych i kulturalnych, w których uczestniczyło 75.281 osób, korzystających w oferty MBP.

Dane dotyczące czytelnictwa w 2013 roku w Miejskiej Bibliotece Publicznej im. Adama Próchnika

Wyszczególnienie Dział	Czytelnicy zarejestrowani	Wypożyczenia zbiorów bibliotecznych	Odwiedziny
Wypożyczalnie			
Wypożyczalnia dla dorosłych	6 639	168 287	50 455
Filia Nr 1	3 366	65 886	22 588
Filia Nr 2	3 736	79 541	29 474
Oddział dla Dzieci	3 969	87 070	30 274
Razem wypożyczalnie	17 710	400 784	132 791
Czytelnie			
Czytelnia dla dorosłych		105 633	22 307
Filia Nr 1		20 708	16 072
Filia Nr 2		3 089	1 249
Oddział dla Dzieci		4 409	1 855
Razem czytelnie		133 839	41 483
Ogółem wypożyczalnie i czytelnie	17 710	534 623	174 274

MUZEUM

p.o. Dyrektora jest Krzysztof Wiączek.

W roku 2013 Muzeum prowadziło zarówno działalność naukowo-badawczą jak i upowszechnieniową.

Wystawy czasowe zorganizowane w 2013 roku:

MUZEUM ZAMEK W PIOTRKOWIE TRYBUNALSKIM

1. „Zamkowe Eksplozeum” – Wystawa amunicji, granatów i min przeciwczołgowych, wyprodukowanych do roku 1945 – ze zbiorów Piotra Wojtasika i Tomasza Klepacza,
2. „Od wewnątrz na zewnątrz” – wystawa prac plastycznych artystów amatorów ze Środowiskowego Domu Samopomocy w Piotrkowie Trybunalskim,
3. „Znaki pieniężne w okresie powstania styczniowego”,
4. „Moja plaża” – autorska wystawa fotografii Roberta Gauera,
5. „Stanisław Ignacy Witkiewicz – rysunki, projekty scenografii, archiwalia”
6. „Niech żyje nam rezerwa...” – wystawa ze zbiorów Skansenu Rzeki Pilicy w Tomaszowie Mazowieckim,
7. „Dzieje i blask bursztynu” – wystawa ze zbiorów Muzeum Ziemi Polskiej Akademii Nauk w Warszawie,
8. „Lalki świata. Strojnisie, ikony, fetysze” – wystawa ze zbiorów Muzeum Zabawek i Zabawy w Kielcach,
9. „Wojskowe nakrycia głowy” – wystawa ze zbiorów Muzeum w Piotrkowie Trybunalskim, Sieradzu, Radomiu, Gliwicach i Łodzi.

ODDZIAŁ MUZEUM W POLICHNIE

1. „Italia-żyj kolorowo” – autorska wystawa fotograficzna Artura Magdziarza,
2. „Obrazy pamięci. Śladami batalionu Chrobry I w powstaniu warszawskim” – wystawa czasowa w Oddziale Muzeum w Polichnie,
3. „Walka o Rzeczpospolitą w latach 1939-1956” – wystawa stała w Oddziale Muzeum w Polichnie.

Wystawy oświatowe i okolicznościowe:

W 2013 roku zorganizowanych zostało łącznie 12 wystaw oświatowych i okolicznościowych i dwie wystawy objazdowe

Sesje, konferencje, sympozja:

W roku 2013 Muzeum zorganizowało 6 sesji i konferencji naukowych, m.in. we współpracy z Uniwersytetem Jana Kochanowskiego – Filia w Piotrkowie Trybunalskim oraz Archiwum Państwowym w Piotrkowie Trybunalskim.

W 2013 roku otwarte zostały 3 wystawy czasowe:

- „Od zewnątrz do wewnątrz”,
- „Stanisław Ignacy Witkiewicz”,
- „700 lat kupiectwa w Piotrkowie”.

Koncerty:

W roku bieżącym Muzeum w Piotrkowie Trybunalskim zorganizowało łącznie 17 koncertów, w tym cykliczne – XLIV Dni Muzyki Kameralnej, w dniach od 7-28 kwietnia br. łączna liczba słuchaczy wyniosła ok. 1.571 osób.

Konsultacje:

W ciągu bieżącego roku Muzeum udzieliło łącznie 1.075 konsultacji, z wykorzystaniem zbiorów muzealnych, ekspozycji stałych i czasowych oraz przede wszystkim zasobów biblioteki muzealnej (ponad 8.000 woluminów).

Lekcje muzealne:

W 2013 roku zorganizowano 137 lekcji muzealnych, w większości opartych o ekspozycje stałe i czasowe – dla 3.869 uczniów szkół piotrkowskich oraz spoza regionu (w tym 4 lekcje przeprowadzone w Oddziale Muzeum w Polichnie).

Prelekcje i odczyty:

W ramach organizowanych przez Muzeum imprez o charakterze popularnonaukowym wygłoszono 113 referatów i odczytów dla łącznej liczby 6.483 słuchaczy.

Biblioteka zakładowa:

Biblioteka zakładowa udostępniła zainteresowanym osobom ponad 2.000 książek i czasopism. Zarejestrowanych było 34 czytelników. Dokonano również 69 wypożyczeń książek i 155 czasopism dla pracowników Muzeum w Piotrkowie, zarejestrowanych w bibliotece. Zakupiono

18 księzek. W dniu 31.12.2013 stan księgozbioru Biblioteki Muzeum w Piotrkowie Trybunalskim wynosił 8.260 pozycji książkowych.

Frekwencja:

Łączna frekwencja za 12 miesięcy wynosiła 31.203 osoby (1.760 osób – Oddział Muzeum w Polichnie), w tym zwiedzający wystawy muzealne stałe i czasowe: 8.791, z czego 4.523 zwiedzających indywidualnie (1.643 osoby w Oddziale Muzeum w Polichnie), a 4.268 osób, to zwiedzający w grupach zorganizowanych. Wśród grup odwiedzających Muzeum odnotowano wizytę 7 grup dorosłych (252 osoby) oraz 151 grup młodzieży (4.016 osób).

OŚRODEK DZIAŁAŃ ARTYSTYCZNYCH

Dyrektorem Ośrodka Działań Artystycznych jest Stanisław Gajda.

- | | |
|-------------------------|------------------------------|
| 1. Liczba koncertów | 5 dla 1.000 widzów |
| 2. Liczba wystaw | |
| W galerii | 28 dla 10.400 widzów |
| Poza galeriami | 4 dla 6.700 widzów |
| 3. Liczba konkursów | 1 dla 353 uczestników |
| 4. Projekcje filmowe | 7 dla 700 widzów |
| 5. Spotkania, prelekcje | 19 dla 950 uczestników |
| 6. Inne | |
| - warsztaty | 20 dla ok. 1.200 uczestników |
| - spektakl poetycki | 1 dla ok. 50 widzów |
| - strona internetowa | ok. 10.000 odwiedzin |
| - wydawnictwa: | 4 katalogi, 5 foldery |

IMPREZY CYKLICZNE

Cykl KinOda w ramach którego prezentowane są filmy o artystach, sztuce i kulturze (7 projekcji).

INNE:

- Ogólnopolski Plener Karykatury we współpracy ze Stowarzyszeniem Polskich Artystów Karykatury i Stowarzyszeniem „Euro-centrum”.
- Trybunalski Jarmark Sztuki, impreza towarzysząca w ramach Dni Miasta "Imieniny Piotrków", we współpracy z Piotrkowskim Stowarzyszeniem Artystów Plastyków.
- Ogólnoświatowy Dzień Publicznego Czytania Komiksów- wspólnie z Biblioteką Miejską i MFKiG w Łodzi.

Działania edukacyjne to przede wszystkim warsztaty plastyczne dla dzieci z przedszkoli i uczniów szkół. Tematycznie warsztaty były związane z prezentowanymi wystawami. Dodatkowo w ramach Akademii Sztuk Innych realizowanej wspólnie ze Stowarzyszeniem

„Galeria OFF” zorganizowano trzy sesje warsztatowe poświęcone sztuce żywej (teatr, wideo i performance). Łącznie w warsztatach wzięło udział około 700 osób.

PAŃSTWOWA SZKOŁA MUZYCZNA I i II st. im. I. J. Paderewskiego

Dyrektorem Państwowej Szkoły Muzycznej I i II stopnia jest Ewa Kamińska.

W szkole rozwijane są muzyczne zdolności dzieci i młodzieży. Szkoła budzi w nich potrzebę obcowania z muzyką. Wzbogaca wyobraźnię i osobowość. Naucza czerpania przyjemności z pracy zespołowej. Umożliwia dalsze kształcenie i otwiera drogę do Akademii Muzycznych. Dzięki współpracy i zażyłym kontaktom ze szkołami muzycznymi w Europie uświadamia, że język muzyki jest językiem uniwersalnym, zrozumiałym dla wszystkich – bez względu na dzielące nas granice.

Szkoła kształci dzieci i młodzież w grze na instrumentach takich jak: fortepian, skrzypce, altówka, wiolonczela, kontrabas, gitara, akordeon, perkusja, flet, klarnet, saksofon.

W 2013 roku Państwowa Szkoła Muzyczna była organizatorem:

- XIII Międzyszkolny Konkurs Pianistyczny szkół muzycznych i stopnia -19.04.2013 r.
- Międzynarodowe Warsztaty orkiestrowe „Dwa kraje, dwie szkoły, jedna muzyka” 9-12 maja 2013 r.
- X Festiwal Klarnetowy dniach - 14-18 maja 2013 r.
- Koncert z okazji Dnia Matki w wykonaniu uczniów klas I cyklu „6” oraz OM szkoły muzycznej I stopnia - 24 maja 2013 r.
- Festiwalu Letniego – koncertu z cyklu Cztery Pory Roku – 25.05.2013 r. w wykonaniu Chóru PSM I i II stopnia, Orkiestry PSM i zespołów kameralnych, Regionalne Seminarium Gitarowe oraz wykład "Hierarchia ważności, kryterium oceny egzaminacyjnej w kontekście przesłuchań CEA" - 21 października 2013 r.
- Szkolne Seminarium Pianistyczne prowadzenie: ad dr Joanna Marcinkowska -Akademia Muzyczna Poznań - 25 listopada 2013 r.
- Wieczoru Kolęd - 19 grudnia 2013 r.

INSTYTUT BADAŃ NAD PARLAMENTARYZMEM

Dyrektorem Instytutu jest prof. dr hab. Edward Mierzwa.

W I półroczu IBNP przeprowadził dystrybucję do bibliotek i krajowych instytucji historii oraz do: USA, Danii, Szwecji, Rosji, Litwy „Tek Sejmowych”, nr 2. W dniu 8 lutego w Instytucie Historii Filii UJK zorganizowane zostało spotkanie z ministrem Mirosławem Sekułą.

W I półroczu Dyrektor Instytutu uczestniczył w pracach nad projektem badań nad wykorzystaniem wód termalnych znajdujących się pod Piotrkowem. Prowadzone były spotkania naukowe w Politechnice Łódzkiej z rektorem prof. Krysińskim, projektantem Geotermii Uniejów oraz w Akademii Górniczo Hutniczej w Krakowie ze specjalistami z Instytutu Geologii Państwowej Akademii Nauk w Krakowie w sprawie rozpoczęcia prac nad projektem geotermii piotrkowskiej. Uczestnikami spotkań byli specjaliści Politechniki Warszawskiej i Oddziału Państwowego Instytutu Geologicznego we Wrocławiu. Otwarte spotkanie z europosem dr Jackiem Wolskim zorganizowane w dniu 10 maja i wykład pt.; „Bezpieczeństwo energetyczne Unii Europejskiej i Polski” były okazją do przedyskutowania możliwości pozyskiwania środków unijnych na realizację piotrkowskiego ujęcia wód termalnych.

W II półroczu 2013 roku Instytut rozpoczął prace związane z opracowaniem nowej 3-tomowej monografii Dziejów Piotrkowa, która powinna się ukazać na 800-lecie Miasta.

STOWARZYSZENIA KULTURY I FUNDACJE

Stowarzyszenie Działań Artystycznych "Galeria OFF"

Prezes: Piotr Łaszek

siedziba: **Ośrodek Działań Artystycznych, ul. Sieradzka 8**
tel./fax (44) 649-52-64, (44) 733-93-88

Swoją działalność prowadzi od 1994 roku. W latach 1995-1999 stowarzyszenie organizowało „Translacje” - cykl spotkań artystów z całego świata, których efektem jest ok. 400 prac składających się na Kolekcję Sztuki Końca Wieku. W 2013 roku odbył się XV Międzynarodowy Festiwal Sztuki "Interakcje". Festiwal prezentuje doświadczenia uznanych twórców z całego świata wywodzących się z nurtu sztuki konceptualnej i performance.

Festiwal INTERAKCJE jest próbą utrwalenia zderzenia w symbolicznym miejscu – Centrum Świata – potężnych energii kilkudziesięciu artystów i szczególnego miasta.

Piotrkowskie Towarzystwo Muzyczne im. Franciszka Lessla

Prezes: Grażyna Baranowska

siedziba: **Państwowa Szkoła Muzyczna I i II stopnia, Pasaż Rudowskiego 4**
tel. (44) 647-19-05

Od 2004 roku jest organizatorem imprezy „Partnerskie Muzykowanie”. W imprezie organizowanej co 2 lata udział biorą przedstawiciele miast partnerskich, którzy wspólnie muzykują z piotrkowskimi muzykami.

Stowarzyszenie Przyjaciół Ognisk Artystycznych

Prezes – Jerzy Patora

siedziba: **Państwowa Szkoła Muzyczna I i II stopnia, Pasaż Rudowskiego 4**

tel. (44) 647-19-05

Swoją działalność prowadzi od 1951 roku.

Z inicjatywy nauczycieli sekcji instrumentów smyczkowych, istniejącej przy Państwowej Szkole Muzycznej I i II stopnia, w 2001 roku powstała Piotrkowska Orkiestra Kameralna.

Stowarzyszenie prowadzi i nadzoruje pracę Społecznego Ogniska Muzycznego. Uczniowie Ogniska biorą udział w popisach i koncertach. W Ognisku naukę pobierają uczniowie w klasie fortepianu, keyboardu, akordeonu, gitary, skrzypiec, fletu, wiolonczeli i śpiewu.

W 2013 roku SPOA było także organizatorem cyklu spotkań muzycznych pn. „Piotrkowska Jesień Organowa”.

Stowarzyszenie "Busola dla Artystycznie Uzdolnionych Dzieci" – organizacja pożytku publicznego - Prezes – Bartosz Gumulec

siedziba: **ul. Sienkiewicza 7**, tel. (44) 733-95-04

Stowarzyszenie powstało w grudniu 1998 roku, zajmuje się rozwojem i upowszechnianiem kultury. Cykliczną imprezą organizowaną przez stowarzyszenie jest „Edukacja bajeczna” dla dzieci, w wieku przedszkolnym i klas I - III. Obok przesłania artystycznego edukacja ma na celu również treści wychowawcze i edukacyjne.

Stowarzyszenie jest także organizatorem: Konkursu Artystycznego „Sceny z 800-lecia”, wydarzenia artystycznego „Zatrzymać Lato” i „Trybunalskiego Teatru Ogródkowego”. W 2013 roku odbyła się XI edycja Ogólnopolskiego Festiwalu Kabaretowego “Trybunały Kabaretowe”. Stowarzyszenie prowadzi dziecięce zespoły teatralne, których spotkania odbywają się w siedzibie stowarzyszenia. Prowadzi Amatorski Teatr „Busola”, „Busolka”, „Busola la la”, „iKropka”.

Stowarzyszenie Folkloru Miejskiego „AGRAFA”

Prezes – Marek Doleckiński

siedziba: **ul. Działkowa 6 m. 21**, tel. 505-847-612

Stowarzyszenie działa od maja 2008 roku.

Celem stowarzyszenia jest wszechstronna działalność na rzecz folkloru miejskiego mająca na celu podejmowanie, rozwijanie i propagowanie inicjatyw i działań sprzyjających zachowaniu i upowszechnianiu szeroko rozumianego folkloru miejskiego oraz współpraca z osobami prawnymi i fizycznymi, które podejmują takie działania.

Stowarzyszenie jest organizatorem największego w Polsce Ogólnopolskiego Festiwalu Folkloru Miejskiego (dawniej: Festiwal Kapel Podwórkowych), który po raz 9. odbył się w Amfiteatrze Miejskim i na Rynku Starego Miasta w Piotrkowie Trybunalskim. Jest także organizatorem

koncertów muzyki jazzowej oraz współorganizatorem Międzypowiatowego Festiwalu Piosenki Domów Pomocy Społecznej w Łochyńsku.

Towarzystwo Przyjaciół Miasta Piotrkowa Trybunalskiego

Prezes: Waldemar Domarańczyk

siedziba: **ul. Rycerska 6**

Prowadzi działalność na terenie miasta od 1964 roku. Swoje zadania realizuje m.in. poprzez wspieranie i współpracę ze szkolnymi kołami TPMP, współdziałanie z innymi stowarzyszeniami, samorządem i instytucjami w zakresie obchodów uroczystości rocznicowych, lokalnych i regionalnych oraz wspieranie lokalnej twórczości artystycznej.

Organizator konkursów: „Piotrków Trybunalski – moje miasto”, Międzyszkolnego - „Piotrków i okolice” oraz „Cały Piotrków w kwiatach”, "Złota Wieża Trybunalska".

Piotrkowskie Towarzystwo Fotograficzne „FCztery”

Prezes – Jacek Szewczyk

siedziba: **ul. Słowackiego 32**, tel. 503-087-040

Piotrkowskie Towarzystwo Fotograficzne "Fcztery" działalność swą opiera na zapisach statutowych, do których między innymi należą :

- prezentacje, promocje i reprezentacje twórczości fotograficznej w kraju i za granicą (organizowanie wystaw członków Towarzystwa, wymiana wystaw i doświadczeń z innymi towarzyszami),
- tworzenie warunków i klimatu środowiska dla twórczości fotograficznej,
- dokształcanie w zakresie techniki, technologii, estetyki, historii oraz funkcji fotografii w społeczeństwie (spotkania dyskusyjne, oceny artystyczne prac, organizacja plenerów, prelekcji, wykładów, prowadzenie poradnictwa),
- upowszechnianie fotografii jej walorów artystycznych, poznawczych i kulturotwórczych (spotkania autorskie, pokazy, współpraca z mecenatem, organizacjami i instytucjami, wydawnictwami i mediami),
- prowadzenie działalności organizacyjnej Towarzystwa, organizacja zebrań i posiedzeń, prace przygotowawcze wystaw fotograficznych i innych działań.

Stowarzyszenie Przyjaciół Zespołu Klasztornej Panien Dominikanek pw. Matki Bożej Śnieżnej organizacja pożytku publicznego

Prezes – Ireneusz Bochyński

siedziba: **ul. Rycerska 3**, tel./fax (44) 732-37-27

Stowarzyszenie powstało w 2007 roku i od tego czasu organizuje koncerty, wystawy artystyczne, spektakle poetycko-muzyczne, warsztaty muzyczne oraz manualne, spotkania, wykłady, odczyty.

Fundacja „Divine Mercy”

Prezes – Maciej Zając

siedziba: **ul. Pijarska 4**, tel. 507-056-253

Fundacja rozpoczęła swoją działalność w 2006 roku. Celem statutowym Fundacji jest prowadzenie działalności wspierającej i rozwijającej kulturę, turystykę, sport oraz aktywne formy wypoczynku ze szczególnym respektowaniem wartości chrześcijańskich. Jest organizatorem Ogólnopolskiego Festiwalu Kultury i Sztuki Chrześcijańskiej NADZIEJA.

Piotrkowskie Towarzystwo Taneczne

Prezes – Zbigniew Bujakowski

siedziba: **ul. Michałowska 37**, tel. 509-646-695

Stowarzyszenie powstało w czerwcu 2006 roku w celu rozwoju kultury tanecznej. Towarzystwo Taneczne organizuje kursy tańca towarzyskiego oraz indywidualne lekcje tańca. Prowadzi także zajęcia Dziecięcego Zespołu Tańca i Młodzieżowego Teatru Tańca.

SPORT, TURYSTYKA I REKREACJA

OŚRODEK SPORTU I REKREACJI /OSiR/

Dyrektorem OSiR-u jest Leszek Heinzel.

Ośrodek Sportu i Rekreacji jest powołany celem organizowania działalności w dziedzinie sportu i rekreacji oraz utrzymania i tworzenia odpowiednich warunków materialno-technicznych dla jej rozwoju. Swoje cele statutowe realizuje poprzez popularyzację walorów rekreacji ruchowej oraz stwarzanie warunków do aktywnego uczestnictwa mieszkańców miasta w masowej kulturze fizycznej. Zadania realizowane są poprzez organizację imprez sportowo-rekreacyjnych, prowadzenie zajęć rekreacyjnych w stałych zespołach rekreacyjnych oraz udostępnianie bazy sportowej.

Bazę Ośrodka Sportu i Rekreacji stanowią:

- Hala „RELAX” OSiR, Al. 3 Maja 6b (z pełnym zapleczem socjalnym; siłownia),
- Kryta Pływalnia OSiR, ul. Belzacka 106 (z zapleczem rehabilitacyjnym),
- Kryta Pływalnia OSiR, ul. Próchnika 8/12,
- Centrum Rekreacyjno-Rehabilitacyjne OSiR, ul. Belzacka 108/110 (siłownia, sala sportowa, sala fitness, sauna, salka met.-szkol.),
- Korty Tenisowe OSiR, ul. Belzacka 108/110 (8 kortów o nawierzchni mineralnej, w tym 6 kortów deblowych oraz 2 korty pojedyncze, ścianka do ćwiczeń gry w tenisa) – w okresie wiosenno-letnim,
- Hala Pneumatyczna - Korty Tenisowe OSiR, ul. Belzacka 108/110 (4 korty o nawierzchni mineralnej, w tym 2 korty deblowe oraz 2 korty pojedyncze) – w okresie jesienno-zimowym,

- Korty Tenisowe OSiR, ul. Żeromskiego 22 (3 korty o nawierzchni mineralnej) – w okresie wiosenno-letnim;
- Lodowisko OSiR, ul. Żeromskiego 22 – w okresie jesienno-zimowym,
- Stadion Miejski OSiR, ul. Żwirki 6,
- Kąpielisko „Słoneczko” OSiR - miejsce sezonowo wyznaczone do kąpeli, na małym zbiorniku przy akwenu wodnym Bugaj – okres letni,
- Boisko Sportowe OSiR, ul. Zawia 37 – ze sztuczną nawierzchnią,
- Boisko Sportowe OSiR, ul. Broniewskiego 18,
- Boisko do plażowej piłki siatkowej, ul. Belzackiej 108/110 – w okresie letnim,
- Skate Park OSiR, ul. Belzacka 106.

W 2013 roku OSiR był organizatorem lub współorganizatorem 128 imprez. Uczestniczyło w nich około 17.900 osób, które brały udział w różnych formach aktywności ruchowej m.in.: turnieje, imprezy sportowe, festyny. Poza imprezami sportowo-rekreacyjnymi oferta programowa OSiR to również rozgrywki i zajęcia w stałych zespołach sportowo-rekreacyjnych.

Stałe zespoły rekreacyjne:

Lp.	Dyscyplina	Kat. wiekowe	Ilość godzin w 2013r.	Ilość uczestników ogółem
1.	Tenis stołowy, boccia	dzieci + młodzież + niepełnosprawni	78	480
2.	Zajęcia szachowe	dzieci + młodzież	236	750
3.	Zajęcia fitness dla kobiet (zdrowy kręgosłup, super rzeźba, ćwiczenia kształtujące sylwetkę, step, let's dance, hi-lo, płaski brzuch-stretching, tbc, piłki itp. oraz siłownia damska)	młodzież + dorośli	825	15.700
4.	Zajęcia fitness dla kobiet z Uniwersytetu III Wieku („Akademia III Wieku”)	Dorośli	73	900
Razem:				17.830

W 2013 roku zarejestrowano ok. 15.700 wejść na zajęcia fitness dla kobiet (w tym z siłowni damskiej) . Zajęcia te prowadzone były przez uprawnione instruktorki OSiR, a uczestniczyły w nich młodzież i osoby dorosłe w wieku do 55 lat.. Kontynuowano również współpracę z „Uniwersytetem III Wieku” działającym przy Uniwersytecie im. Jana Kochanowskiego, filii w Piotrkowie Trybunalskim, polegającą na prowadzeniu zajęć fitness pod nazwą „Akademia III Wieku” dla kobiet z w/w Uniwersytetu. Zajęcia te odbywały się dwa razy w tygodniu po godzinie, a zarejestrowano około 900 wejść kobiet w wieku 55-70 lat.

Ośrodek Sportu i Rekreacji w oparciu o bazę Centrum Rekreacyjno-Rehabilitacyjnego OSiR i Hali „Relax” OSiR, prowadził również zajęcia indywidualne w zakresie: ćwiczeń ogólnorozwojowych i siłowych oraz kulturystycznych dla mężczyzn – na siłowni. Z siłowni skorzystało około 8.100 osób, głównie mężczyzn. Z sauny skorzystało 316 osób.

OSiR prowadził również dla młodzieży szkolnej zajęcia szachowe dwa razy w tygodniu (po 3 godz.) pod opieką instruktora. Raz w tygodniu odbywały się zajęcia z tenisa stołowego oraz boccii dla dzieci, młodzieży, dorosłych i niepełnosprawnych (w tym osoby niedosłyszące, na wózkach inwalidzkich).

W 2013 roku kontynuowano rozpoczęte wcześniej rozgrywki ligowe drużyn, w których biorą udział osoby w wieku od 12 do 56 lat, z różnych grup społecznych m.in.: uczniowie, studenci, urzędnicy, nauczyciele, lekarze, biznesmeni. Celem ligi jest wyłonienie najlepszej Amatorskiej Drużyny Miasta, popularyzacja aktywnego wypoczynku i popularyzacja sportu.

Ligi OSiR:

Lp.	Nazwa Ligi	Ilość drużyn w 2013r.	Ilość uczestników ogółem
1.	Piotrkowska Amatorska Liga Piłki Koszykowej Mężczyzn „OSiR Basketball 2012/2013”	5-drużyn	50
2.	Piotrkowska Amatorska Liga Piłki Koszykowej Mężczyzn „OSiR Basketball 2013/2014”	5-drużyn	50
3.	Siatkarska Liga Czwórek	5-drużyn	30
4.	I Siatkarska Liga Szóstek	4-drużyny	35
5.	II Siatkarska Liga Szóstek	4-drużyny	32
6.	Amatorska Halowa Liga Piłki Nożnej 2012/2013	20-drużyn 15-zawodników	300
7.	Amatorska Halowa Liga Piłki Nożnej 2013/2014	18-drużyn 15-zawodników	270
8.	Amatorska Liga Piłki Nożnej	18-drużyn 15-zawodników	270
9.	Liga OSiR CUP 2013	-	60
10.	Młodzieżowa Szkolna Liga OSiR 2013/2014 /w siatkówkę, koszykówkę, piłkę ręczną, piłkę nożną oraz w mocowaniu/	127 – drużyn	1416

Na obiektach OSiR rozgrywane były turnieje o randze mistrzostw miasta, mistrzostw rejonu w tenisie stołowym, piłce siatkowej - szkół miejskich organizowanych przez Miejski Szkolny Związek Sportowy w Piotrkowie Tryb., oraz mecze szczebla centralnego z udziałem piotrkowskich zespołów: MKS „Piotrcovia”, MKS „Piotrkowianin”, UMKS „Piotrcovia” oraz mecze PKS „Polonia” i K.S. „Concordia”. Codziennie w godz. 7.00 - 23.00 odbywały się zajęcia w-f i treningowe z udziałem szkół, klubów, zakładów pracy oraz grup koleżeńskich.

Wykorzystanie sal i kortów przez kluby sportowe w 2013 roku:

Lp.	Nazwa Klubu	Ilość godzin w 2013r.
1.	TUKS „Champions Team”	70 godz. - hala pneumatyczna 27 godz. - korty zewnętrzne
2.	TUKS „Kozica”	493,5 godz. - hala pneumatyczna 386 godz. - korty zewnętrzne
3.	TUKS „Nortenis”	250 godz. - hala pneumatyczna 9 godz. - korty zewnętrzne
4.	Akademia Tenisowa „Challenge”	15,5 godz. - sala sportowa 368,5 godz. - hala pneumatyczna 264 godz. - korty zewnętrzne
5.	Prywatny Klub Tenisa Ziemnego „Winner”	12 godz. - sala sportowa 894,5 godz. - hala pneumatyczna 285,5 godz. - korty zewnętrzne
6.	Piotrkowski Integralny Klub Tenisa Stołowego „Wobistał”	156 godz. - sala sportowa
7.	PKS „Polonia”	31 godz. - sala sportowa
8.	UMKS „Volley 5”	2 godz. - sala sportowa
9.	UMKS „Piotrcovia”	19,5 godz. - sala sportowa
10.	UKS Akademia Piłki Nożnej (Sikorski)	72 godz. - sala sportowa 2 godz. - sala fitness 2 godz. - salka met.-szkol.

OSiR poza imprezami zorganizowanymi, w okresie ferii zimowych i wakacji, prowadził promocyjną sprzedaż biletów wstępu dla młodzieży szkolnej do lat 19-stu na: Kortach Tenisowych przy ul. Belzackiej 108/110 i ul. Żeromskiego, Lodowisku Miejskim OSiR (w godz. 9.00-18.00), Boisku do plażowej piłki siatkowej OSiR, Krytej Pływalni OSiR przy ul. Próchnika - po 2 zł./h oraz Krytej Pływalni przy ul. Belzackiej 106 - 3 zł./h.(w godz. 8.00-18.00).

W ramach akcji „Sportowe Ferie 2013’ z OSiR-em” uczestniczyły 433 osoby. Odbyło się 13 imprez sportowo - rekreacyjnych z udziałem 313 osób. Zawody odbywały się pod kierunkiem instruktorów Ośrodka Sportu i Rekreacji w następujących dyscyplinach sportowych: piłka nożna (90 osób), koszykówka, piłka siatkowa (104 osoby), piłka ręczna, unihokej, tenis stołowy. Brały w nich udział dzieci i młodzież w rocznikach: 2000 i młodsi, 1997-99, 1994-96 oraz w kategorii dziewcząt. OSiR wraz z MKRPA w ramach kampanii „Zachowaj trzeźwy umysł” byli współorganizatorami turnieju tenisa stołowego (36 osób), turnieju unihocka (30 osób) oraz turnieju międzyosiedlowej piłki nożnej (48 osób). Zwycięskie drużyny turniejów i najlepsi zawodnicy otrzymali pamiątkowe dyplomy, puchary i nagrody rzeczowe.

W okresie ferii zimowych OSiR pod kierunkiem instruktorów nieodpłatnie prowadził zajęcia z tenisa ziemnego, w zakresie nauki i doskonalenia techniki tenisowej, gier i zabaw rekreacyjnych, dla dzieci i młodzieży ze Środowiskowych Świetlic Socjoterapeutycznych. Zajęcia odbywały się trzy dni w tygodniu (poniedziałek, czwartek, piątek) w godz. 10.00-13.00, w okresie od 11 do 22 lutego br. na kortach przy ul. Belzackiej 108/110. W akcji brało udział

siedem środowiskowych świetlic socjoterapeutycznych: Bartek, Biedronka, Słoneczko, Starówka, Stokrotka, Tęcza, Wierzeje, a wystartowało w niej 120 dzieci.

OSiR był organizatorem „Powszechnego programu nauki pływania” dla klas I-III ze szkół podstawowych. W programie udział brali uczniowie ze szkół podstawowych z terenu miasta Piotrkowa Trybunalskiego (SP Nr: 2, 3, 5, 8, 10, 11, 12, 13, 16 oraz ZS ŚJB). Za ukończenie kursu pływania w ramach powszechnego programu nauki pływania 311 dzieci otrzymało „Karty pływaka” Karta pływaka od września 2013 roku do czerwca 2014 roku będzie upoważniała jej właściciela do zakupu biletu na kryte pływalnie w wysokości 2 zł. niezależnie od pory dnia i tygodnia.

W ramach „Zajęć z tenisa dla szkół i przedszkoli” na kortach tenisowych – hali pneumatycznej OSiR przy ul. Belzackiej 108/110, w okresie od 21 stycznia do 30 czerwca 2013 roku – OSiR odpłatnie prowadził zajęcia pod kierunkiem instruktorów w zakresie nauki i doskonalenia techniki tenisa. W akcji brało udział siedem przedszkoli (Przedszkole Samorządowe Nr 7, 11, 15, 16, 20 oraz Przedszkole Villa Bambini i Przedszkole Villa Bambini Bis), trzy szkoły podstawowe (Szkoła Podstawowa Nr 12, 13 oraz Prywatna Szkoła Podstawowa Nr 1) i Gimnazjum Nr 5, z udziałem 343 dzieci.

W ramach akcji „Sportowe Wakacje 2013 z Ośrodkiem Sportu i Rekreacji” zorganizowano 45 imprez sportowo-rekreacyjnych. W akcji wzięło udział 7.057 osób. Zajęcia odbywały się pod kierunkiem instruktorów OSiR w następujących dyscyplinach sportowych: piłka nożna, plażowa piłka siatkowa, piłka siatkowa, tenis stołowy, tenis ziemny.

Ponad 5.260 dzieci wzięło udział w 12 festynach sportowo-rekreacyjnych w ramach „Kampanii społecznej na rzecz rodziny”, które odbywały się w każdy czwartek w okresie wakacji. Natomiast w czwartek 5 września na placu przy DH „Merkury” odbył się festyn podsumowujący i kończący letnią akcją pod nazwą „Pożegnanie lata”.

Ośrodek Sportu i Rekreacji wraz z MKRPA w ramach kampanii „Zachowaj trzeźwy umysł” oraz OZPN, byli organizatorami Piotrkowskiej Międzyosiedlowej Ligi Piłki Nożnej o Mistrzostwo Piotrkowa Trybunalskiego, która odbywała się od 29 czerwca do 1 września 2013 roku. Wystartowało w niej około 80 zawodników z 5 drużyn osiedlowych: Leśna, Łódzka, Przyszłość, Wierzeje, Wyzwolenia. W wakacje OSiR był organizatorem „Piotrkowskiej Letniej Ligi Dzieci w piłce nożnej rocznik 2000-2002”, z udziałem 6 drużyn i 78 dzieci.

Na Stadionie Miejskim OSiR w dniu 29 września odbył się „Międzynarodowy Trybunalski Bieg z OSiR-em” pod patronatem Prezydenta Miasta Piotrkowa Trybunalskiego. Ogółem w biegu udział wzięło 1.359 osób, z udziałem biegaczy z Polski, Białorusi, Ukrainy i Niemiec. Celem imprezy było krzewienie kultury fizycznej i rekreacyjnej wśród dzieci, młodzieży, osób dorosłych i niepełnosprawnych, a także integracja społeczeństwa, promocja miasta i regionu.

Najważniejsze imprezy sportowo-rekreacyjne w 2013 roku

- Rozgrywki PGNiG w piłce ręcznej kobiet
- Rozgrywki PGNiG w piłce ręcznej mężczyzn
- Międzynarodowy Trybunalski Bieg z OSiR-em
- Ogólnopolska Olimpiada Młodzieży w sportach letnich – ŁÓDZKIE 2013 (badminton /zapasy w stylu klasycznym)
- XIV Turniej o Puchar Piotra Stępnia
- Drużynowe Mistrzostwa Polski kadetów i juniorów
- „Pierwszy krok zapaśniczy” dla dzieci i młodzieży szkolnej
- FLY FEST 2013
- Mecze piłki nożnej w ramach rozgrywek organizowanych przez OZPN we wszystkich kategoriach wiekowych
- Amatorskie ligi OSiR w grach zespołowych
- Młodzieżowe Szkolne Ligi OSiR w grach zespołowych
- Mitingi lekkoatletyczne w ramach współzawodnictwa
- Wycieczki rowerowe z OSiR-em
- XI Memoriał im. Jana Kruza w halowej piłce nożnej klubów abstynenckich województwa łódzkiego
- Drużynowy Turniej w Boccie dla osób niepełnosprawnych
- Jesienny Rajd Nordic Walking
- Bale przebierańców na lodzie

Wykaz stowarzyszeń kultury fizycznej działających na terenie Piotrkowa Trybunalskiego

- **Aeroklub Ziemi Piotrkowskiej**, ul. Przemysłowa 48 tel. (44) 647-74-73. Prowadzi szkolenie w sekcjach szybowcowej, samolotowej i spadochronowej.
- **Atletyczny Klub Sportowy**, al. 3 Maja 6b pokój 217, tel. (44) 732-70-17 Prezes – Grzegorz Bielecki. Klub powstał 01.09.1999 roku.
- **Miejski Klub Sportowy „Piotrkowianin”**, al. 3 Maja 6b.
Prezes – Bogumiła Szczukocka, prowadzi działalność szkoleniową w sekcji piłki ręcznej mężczyzn.
- **Miejski Klub Sportowy “Piotrcovia” – organizacja pożytku publicznego**, al. 3 Maja 2 lok. 314, tel. (44) 647-30-08. Prezes – Kamil Ziemba Klub powstał w styczniu 2005 roku. Prowadzi działalność szkoleniową w sekcji piłki ręcznej kobiet.
- **Klub Sportowy “Concordia”**, ul. Żwirki 6, tel. (44) 647-31-33 Klub powstał 22 maja 1909 roku. Prowadzi szkolenie w zakresie piłki nożnej.

- **Kolejowy Klub Sportowy „Ruch”**, ul. Zamenhofa 1 m 32
Prezes – Zdzisław Warchulski. Kolejowy Klub Sportowy „Ruch” od ponad 20 lat realizuje szkolenie w sekcji badmintona.
- **Piotrkowski Klub Sportowy „Polonia”**, ul. Broniewskiego 18
Prezes – Jolanta Grzesiuk, tel. 605-741-034. Prowadzi szkolenie w zakresie piłki nożnej.
- **Piotrkowski Klub „OYAMA KARATE Washi”**, ul. Sulejowska 49 m 5
Prezes – Dariusz Szulc. Powstał w 2003r; prowadzi szkolenie w zakresie karate-do.
- **Piotrkowska Szkoła Sztuk Walki „TOM CENTER”**, ul. Gołębia 19
Prezes – Robert Wilk. Piotrkowska Szkoła Sztuk Walki prowadzi szkolenie w zakresie kick-boxingu
- **Piotrkowskie Towarzystwo Tenisowe**, Park im. Ks. Józefa Poniatowskiego
Prezes – Marian Gloc ul. Baczyńskiego 30
- **Stowarzyszenie Sportowe Klub Sportowy „Strzelec” przy Komendzie Miejskiej Policji**
ul. Szkolna 30/38, Prezes – Sebastian Litych. W klubie działają sekcje: strzelecka, sportów obronnych, piłki nożnej, tenisa stołowego, piłki siatkowej, kulturystyki.
- **Akademia „Sanchin”**, ul. Belzacka 90/92, Prezes – Robert Kosmania. Klub powstał w październiku 2007 roku.
- **Piotrkowski Integralny Klub Tenisa Stołowego „Wobistał”**, ul. E.Plater 4a m 59
Prezes – Marta Kuśmierska, Klub powstał 2008 roku.
- **Klub Sportowy Marky&Mark Muay Thai**, ul. Partyzantów 9, Prezes – Marek Mazur.
Klub powstał w 2008 roku.
- **Piotrkowska Akademia AIKIDO**, ul. Ks. P. Skargi 6 m. 9
Prezes – Joanna Rokita. Klub powstał w 2009 roku.
- **Piotrkowskie Stowarzyszenie AIKIDO AIKIKAI**, ul. Armii Krajowej 29/55
Prezes – Rafał Frankiewicz. Klub powstał w grudniu 2009 roku.
- **Klub AIKIDO NAGARE DOJO**, ul. Wysoka 8 m. 60
Prezes – Piotr Zawisza. Klub działa od 08.10.2012r.
- **Uczniowski Międzyszkolny Klub Sportowy „Piotrcovia”-organizacja pożytku publicznego**, ul. Wysoka 28/38. Prezes – Waldemar Komorowski
Klub działa od 1995 roku i prowadzi działalność szkoleniową w sekcji piłki koszykowej.
- **Tenisowy Uczniowski Klub Sportowy „Kozica”**, ul. Konopnickiej 5 m. 25
Prezes – Wiesław Kozica. Prowadzi działalność szkoleniową w sekcji tenisa. Z klubu wywodzą się zawodnicy, którzy zajmują czołowe lokaty na Mistrzostwach Polski, turniejach ogólnopolskich, wojewódzkich i lokalnych. Istnieje od 1999 roku
- **Miejski Szkolny Związek Sportowy**, ul. Kostromska 50,
Prezes – Paweł Zieliński. Prowadzi działalność szkoleniową i organizuje rozgrywki sportowe w szkołach podstawowych, gimnazjach i szkołach ponadgimnazjalnych

w następujących dyscyplinach:- piłka siatkowa, koszykowa, ręczna dziewcząt i chłopców; piłka nożna, tenis stołowy dziewcząt i chłopców, lekka atletyka, indywidualne i sztafetowe biegi przełajowe dziewcząt i chłopców; pływanie dziewcząt i chłopców.

- **Tenisowy Uczniowski Klub Sportowy "Champions Team"**, ul. Chrobrego 1 m 17
Prezes – Grzegorz Żurkowski. Prowadzi działalność szkoleniową w sekcji tenisa od 2000 roku.
- **Tenisowy Uczniowski Klub Sportowy "Nortenis"**, ul. Sulejowska 13/15 m 54
Prezes – Dariusz Bogdan. Prowadzi działalność szkoleniową w zakresie tenisa.
- **Uczniowski Klub Sportowy "Delfin"**, ul. Próchnika 8/12
Prezes – Piotr Karbowniczek, Podstawowym zadaniem statutowym klubu jest objęcie jak największej ilości dzieci i młodzieży szkoleniem w zakresie nauki i doskonalenia pływania.
- **Uczniowski Międzyszkolny Klub Sportowy "Volley 5"**, ul. Kostromska 50
Prezes – Jacek Hubert. Klub specjalizuje się w szkoleniu i organizacji imprez piłki siatkowej dziewcząt i chłopców.
- **Uczniowski Klub Sportowy – Szkoła Karate Tradycyjnego**, ul. Segietyńskiego 7/40
Prezes – Rafał Michalak. Klub, który powstał w 2003 roku upowszechnia naukę karate tradycyjnego wśród dzieci i młodzieży.
- **Uczniowski Międzyszkolny Klub Sportowy "Ring"**, ul. Sienkiewicza 10/12.
Powstał pod koniec 2003 roku; prowadzi szkolenie w sekcji bokserskiej.
- **Uczniowski Klub Sportowy "Dziesiątka" przy Szkole Podstawowej Nr 10**, al. 3 Maja 7
Prowadzi szkolenie w zakresie narciarstwa, tenisa stołowego, bilardu i pływania.
- **Uczniowski Klub Sportowy „Piotrcovia” Piotrków Trybunalski – organizacja pożytku publicznego**, al. 3 Maja 6b
Prezes – Dariusz Zimowski. Klub powstał w lipcu 2008 roku. Prowadzi szkolenie w zakresie piłki nożnej.
- **Uczniowski Klub Sportowy „K-2”**, ul. Pawlikowskiego 5, Zakład Doskonalenia Zawodowego, Prezes – Andrzej Polański. Klub powstał we wrześniu 2008 roku.
- **Uczniowski Ludowy Klub Kolarski „Start”**, ul. Kostromska 64 m. 27
Prezes – Tomasz Piasecki. Klub powstał w listopadzie 2008 roku.
- **Piotrkowski Uczniowski Ludowy LZS**, ul. Okrzei 7 m. 12
Prezes – Tadeusz Wojdala. Klub powstał w sierpniu 2011 roku.
- **Uczniowski Klub Sportowy Akademia Tenisa Challenge**, ul. Matejki 3/59
Prezes – Bartłomiej Sobczyk . Klub powstał w listopadzie 2011 roku.
- **Uczniowski Klub Sportowy „Akademia Piłkarska” Piotrków Trybunalski**, ul. Ludowa 11
Prezes - Hubert Robaszek. Klub powstał w maju 2012 roku.
- **Jacht Klub Piotrków Trybunalski**, ul. Stolarska 12

Komandor – Andrzej Kowalczyński . Klub został wpisany do ewidencji w 2013 roku. Celem klubu jest popularyzacja i rozwój żeglarstwa we wszystkich jego formach.

- **Uczniowski Klub Sportowy „Akademia Piłki Nożnej”**, ul. Belzacka 122
Klub prowadzi szkolenie dzieci w zakresie piłki nożnej.
- **Piotrkowski Klub Biegacza „Endorfina”**, ul. Belzacka 102/32

Prezes – Paweł Makulski. Propagowanie i popularyzacja lekkiej atletyki poprzez bieganie jako najprostszą formę aktywności fizycznej.

CENTRUM INFORMACJI TURYSTYCZNEJ (CIT)

Centrum Informacji Turystycznej działa przy ul. Zamurowej 11 od 5 października 2010r. Szczegóły na stronie internetowej: www.cit.piotrkow.pl

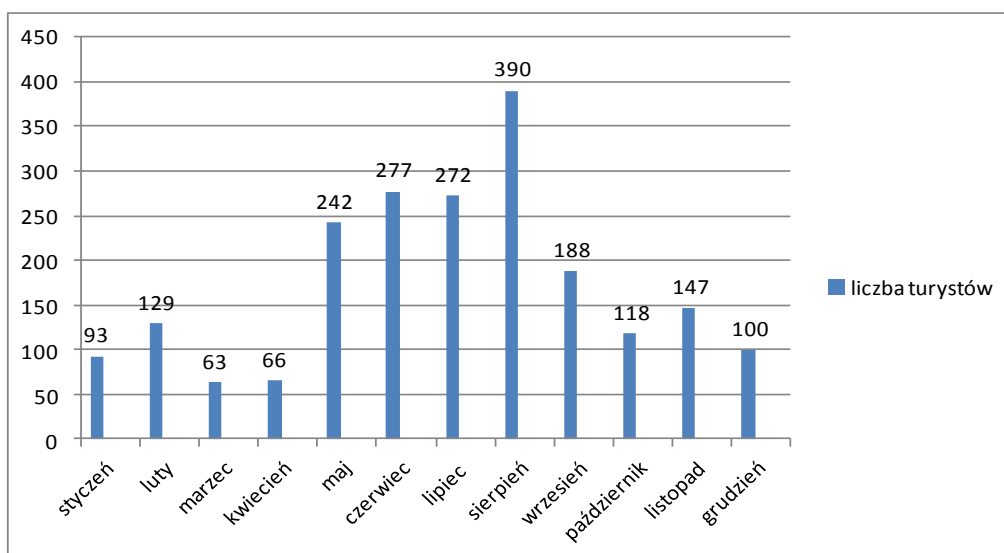
Analiza ruchu turystycznego w CIT w 2013 roku:

Lata	Liczba odwiedzających CIT	W tym:		
		mieszkańcy	turyści	
			z kraju	z zagranicy
IV kwartał 2010	233	77	144	12
2011	1.357	499	730	128
2012	1.157	418	601	138
2013	2.085	954	917	214

Źródło: Dane własne CIT

Piotrkowskie Centrum Informacji Turystycznej w 2013 roku odwiedziło 2085 osób. To o ponad 80 % więcej niż w roku 2012 (1157 osób). Mieszkańcy Piotrkowa Trybunalskiego to 46% ogółu odwiedzających, turyści krajowi stanowili 44%, a turyści zagraniczni to 10% w skali roku.

Liczba odwiedzających Centrum Informacji Turystycznej zaprezentowana na poniższym wykresie pokazuje wyraźnie letni okres turystyczny:



Źródło: Dane własne CIT

Turyści krajowi preferowali w 2013 roku zwiedzanie miasta w okresie maj-sierpień. Podobna tendencja dotyczy turystów zagranicznych. Zwiększony ruch nastąpił w sierpniu.

Struktura odwiedzających Centrum Informacji Turystycznej ze względu na deklarowane miejsce zamieszkiwania wskazuje na dominację przyjeżdżających z województwa łódzkiego (28 %) i mazowieckiego (19 %). Na trzecim miejscu plasują się odwiedzający z województwa śląskiego i wielkopolskiego (po 11 %).

W 2013 roku kontynuowano w Centrum Informacji Turystycznej sprzedaż pamiątek, wydawnictw turystycznych i serii wydawniczej „Biblioteka – Piotrków 800”.

Od 2011 roku prowadzona jest statystyka strony, w 2013 roku stroną odwiedziono 13 658 razy. Najwięcej odwiedzających stronę WWW pochodziło z Piotrkowa Trybunalskiego (5664) oraz Łodzi (2098), Warszawy (1895), Pabianic (318), Mysłowic (311), Krakowa (291), Bełchatowa (171) i Wrocławia (159).

W kalendarzu turystycznych wydarzeń w 2013 roku znalazły się w sumie 43 imprezy dla mieszkańców i turystów, których celem było wzmocnienie tożsamości z miejscem zamieszkania, poznanie bogatej historii miasta, jego zabytków i ciekawostek. Były to:

- 4 gry miejskie (Nocny Kulturower, Miejskie zwierzątkowo, U carskiego gubernatora, Mikołajki),
- 23 spacerunki po mieście z przewodnikiem, w tym spacerunki na obszarze Traktu Wielu Kultur, po Starych Cmentarzach, Szlakiem obiektów sakralnych, Traktem Rosyjskim czy Żydowskim,
- 10 imprez „pod dachem”: zwiedzanie firmy SZKŁO-DEKOR, seans w Planetarium, zwiedzanie Browaru;
- 4 rajdy piesze i rowerowe zorganizowane wspólnie z oddziałem Polskiego Towarzystwa Turystyczno-Krajoznawczego im. Michała Rawity-Witanowskiego w Piotrkowie Trybunalskim.
- 1 grę miejską i 1 rajd zorganizowane przez Stowarzyszenie Przyjaciół Dzieci i Młodzieży HARC.

W imprezach w 2013 roku uczestniczyły 2.682 osoby.

Centrum Informacji Turystycznej Urzędu Miasta realizując zadania wynikające z Programu rozwoju turystyki w Piotrkowie Trybunalskim na lata 2009-2015, nawiązało współpracę z jednostkami organizacyjnymi Miasta (MOK, OSiR, MPB, ODA, Muzeum itp.) podmiotami, organizacjami i stowarzyszeniami (Polskie Towarzystwo Turystyczno-Krajoznawcze, oddział w Piotrkowie Trybunalskim, Towarzystwo Przyjaciół Piotrkowa Trybunalskiego, Łoża Kulturalna Stare Miasto, Uniwersytet III Wieku, Stowarzyszenie Przyjaciół Dzieci i Młodzieży HARC, itp.) branży turystycznej i okołoturystycznej oraz szkołami i uczelniami funkcjonującymi w mieście. Współpraca ta pozwala wspólnie budować pozytywny wizerunek Piotrkowa Trybunalskiego zarówno wśród mieszkańców jak i wśród przybywających do miasta gości. Ponadto oferta turystyczna miasta była promowana poprzez organizację samodzielnych stoisk wystawienniczych lub wspólnie z Regionalną Organizacją Turystyczną Województwa Łódzkiego w regionie, w Polsce i na świecie podczas następujących imprez:

Data	Nazwa	Sposób uczestnictwa
14-17.II	Międzynarodowe Targi BIT w Mediolanie	Udział pośredni poprzez ROTWŁ
22-24.II	XIX Targi - Regiony Turystyczne NA STYKU KULTUR w Łodzi	Udział pośredni poprzez ROTWŁ
06-10.III	Międzynarodowe Targi Turystyczne ITB w Berlinie	Udział pośredni poprzez ROTWŁ
17.IV	Dzień Przedsiębiorczości	Udział w programie
25 IV	Dzień Kariery – Targi Pracy i Edukacji 2013	Stoisko własne
22.V.	Eko-Festyn	Stoisko własne
29-30.VI.	Jarmark Trybunalski	Stoisko własne
3.VIII.	Biesiada Trybunalska	Stoisko własne
30.VII.	Fly Fest	Stoisko własne
7-8.IX.	Jarmark Wojewódzki	Stoisko własne
14-15.IX.	Dożynki Prezydenckie w Spale	Stoisko własne
17-19.X.	XXV Międzynarodowe Targi Regionów i Produktów Turystycznych TOUR SALON w Poznaniu	Stoisko własne

Źródło: Dane własne CIT

PTTK w ubiegłych latach zorganizowało:

Lata	Ilość wycieczek i imprez turystyki kwalifikowanej	Ilość uczestników wycieczek i imprez turystyki kwalifikowanej w tym: młodzieży szkolnej
2009	112	2.467 /1.102
2010	85	3.374/1.060
2011	41	2.493/1.456
2012	74	2.814/1.318
2013	69	2.599/728

W ramach turystyki powszechnej:

Lata	Wycieczki obsługiwane przez przewodników	Liczba osób uczestniczących w wycieczkach
2009	137	4.750
2010	182	6.619
2011	86	3.064
2012	66	3.052
2013	83	3.148

Piotrkowski Oddział PTTK zorganizował szereg imprez cyklicznych, m.in.

- Rajd Pieszy "Gorącego Czaju Łyk" - 153 uczestników
- Rajd Pieszy "Topienie Marzanny" - 128 uczestników
- Rajd Rowerowy "Szlakiem Powstania Styczniowego" 107 uczestników
- Rajd Rowerowy "Lasy Pagóry" - 98 uczestników
- Rajd Pieszy "Prażonego Ziemniaka" 169 uczestników
- Rajd Rowerowy „Prażonego Ziemniaka” 116 uczestników
- Rajd "Parasolowy" - 130 uczestników
- Ogólnopolski Rajd Turystów zmotoryzowanych – 60 uczestników

W 69 imprezach turystyki kwalifikowanej organizowanych przez oddział uczestniczyło 2.599 osób. Piotrkowski Oddział PTTK skupia 257 członków z opłaconą składką, którzy działają w kołach i klubach: terenowym, przewodnickim, motocyklistów „Quo Vadis”, motorowców „Energetyk” w Bełchatowie, młodzieżowym, szkolnym Przedborskim Klubie Turystycznym oraz w Wojskowym Kole PTTK przy Klubie 25. Brygady Kawalerii Powietrznej w Tomaszowie Mazowieckim.

W Oddziale działa 66 przewodników turystyki kwalifikowanej i przewodników. W roku 2013 przyznano uczestnikom imprez 87 odznak turystycznych i krajoznawczych. Piotrkowski Oddział PTTK prowadzi usługi w zakresie organizacji wycieczek krajoznawczych, sprzedaż materiałów krajoznawczych, uczestniczy w imprezach promocyjnych miasta, świadczy usługi w zakresie szeroko pojętej informacji turystycznej o bazie noclegowej, obiektach turystycznych i możliwościach organizacji wypoczynku mieszkańców na terenie całego kraju. Oddział prowadził działalność w zakresie usług turystycznych i obsługi przewodnickiej. W 2013 roku obsłużono 3.148 uczestników turystyki powszechnej.

Piotrkowski Oddział Polskiego Towarzystwa Schronisk Młodzieżowych:

- 720 członków, w tym 99 seniorów i 621 juniorów;
- 3 schroniska młodzieżowe tj. w Tomaszowie Maz., Radomsku, Przedborzu z liczbą 100 miejsc noclegowych, które udzieliły 7069 noclegów, w tym 268 turystom zagranicznym;
- 2 trasy typowe dla obozów wędrownych;
- 49 szkolnych kół PTSM;
- 1660 uczestników wzięło udział w 16 imprezach organizowanych przez Koła.

Kalendarz Imprez PTSM:

Lp.	Data	Nazwa imprezy	Organizator	Udział
1.	12.01.	XIV Noworoczny Rajd Mikołajkowy	Gim. Dłutów	SP, G
2.	25-26.01	XI Piotrkowski Złot Turystyczny	III LO Piotrków Tryb.	G, ZSP
3.	1-2.03.	XX Rajd Zimowy „Sanna”	SP Królowa Wola	SP
4.	15-16.03.	Rajd „Europa po angielsku i niemiecku”	Gim. w Lubochni	SP, G
5.	marzec	IX Konkurs „Poznaj swój region” - finał	ZSP 5 w Piotrkowie Tryb.	G, ZSP
6.	6.04	XV Rajd „Wiosna w Czarnocinie”	ZSG Czarnocin	SP, G

7	21.04	„O czym szumią wierzby” II Ekologiczny Rajd po Ziemi Rokicińskiej	SK PTSM przy SP im. T.Kościuszki w Łaznowie	SP, G, ZSP
8.	24-25.05	Rajd „Szlakiem A. F. Modrzewskiego”	SP Wolbórz	SP, G
9.	7-8.06	III Rajd „Mitomania” w Wodzinie Prywatnym	GIM Wodzin Prywatny	SP, G
10.	14-15.06	IX Rajd „Nenufary”	SP Brzustów	SP, G
11.	13-14.09	XV Rajd „Linią Obrony 30 DP”	Gim. Szczerców	SP, G
12.	5.10	V Rajd Jesienny „Sobota z Reymontem”	ZSG Będków	SP, G
13.	16.11	XXI Rajd po Ziemi Tomaszowskiej	Gim.7 Tomaszów Maz.	SP, G
14.	19.10	VIII Złot Jesienny - Turniej Szkolnych Kół PTSM	SP nr 12 Piotrków Tryb.	SP, G
15.	30.11	VIII Ekologiczny Rajd „Barbórka w Kleszczowie”	SP Kleszczów	SP, G

WSPÓŁPRACA W ZAKRESIE WSPÓŁPRACY MIĘDZYNARODOWEJ PROWADZONA PRZEZ URZĄD MIASTA

WYJAZDY

Luty

12 – 16 udział dwóch osób - przedstawiciela Urzędu Miasta i Piotrkowskiej Grupy Rowerowej w szkoleniu na temat pracy z młodzieżą oraz wolontariuszami w ramach projektu POLKA organizowanego przez Urząd Miasta Vienne (Francja)

Czerwiec

06 – 09 udział przedstawicieli Rady Miasta i Urzędu Miasta (4 osoby) w obchodach Święta Miasta w Mołodecznie (Białoruś)

14 – 17 udział przedstawicieli Rady Miasta i Urzędu Miasta (4 osoby) w obchodach Dni Miasta w Marijampolu (Litwa)

Czerwiec/Lipiec

27 – 01 udział przedstawicieli Rady Miasta i Urzędu Miasta (3 osoby) w obchodach święta Sabor Vrela Homolja w Żagubicy (Serbia)

Lipiec

05 – 08 udział przedstawicieli Urzędu Miasta (4 osoby) oraz Towarzystwa Wschód-Zachód w obchodach Dni Miasta w Esslingen a.N. (Niemcy)

Sierpień

08 – 11 udział przedstawicieli Rady Miasta i Urzędu Miasta (3 osoby) w obchodach Dni Miasta w Kostromie (Federacja Rosyjska)

18 – 21 udział przedstawicieli Urzędu Miasta (3 osoby) w obchodach Dnia Miasta w Mosonmagyaróvár (Węgry)

23 – 26 udział przedstawicieli Urzędu Miasta (2 osoby) w obchodach Dnia Miasta w Równym (Ukraina)

Wrzesień

05 – 09 udział piotrkowskiego zespołu Monkey Grove w festiwalu Euromusic w Vienne (Francja)

Listopad

22 – 24 udział zapaśników AKS w Międzynarodowym Turnieju Zapaśniczym Dzieci w Marijampolu (Litwa)

WIZYTY

Kwiecień

20 – 25 - ZSP nr 5 gościł uczniów i nauczycieli z partnerskiej szkoły JFK Gimnazjum z Esslingen a.N. (Niemcy) w ramach corocznej wymiany młodzieży

Maj

09 – 12 wizyta 24 osób – uczniów i nauczycieli ze Szkoły Muzycznej z Esslingen (Niemcy), które wzięły udział w warsztatach orkiestrowych organizowanych przez piotrkowską Szkołę Muzyczną.

Czerwiec

28 – 30 podczas Dni Miasta wizytę złożyli przedstawiciele miast partnerskich (23 osoby): Esslingen (Niemcy), Równe (Ukraina), Marijampole (Litwa), Mosonmagyaróvár (Węgry), Mołodeczno (Białoruś), Zagubica (Serbia), Kostroma (Rosja)

Wrzesień

20 – 22 udział 15-osobowej grupy zapaśników z Marijampola (Litwa) w XIV Międzynarodowym Turnieju Młodzików o Puchar Piotra Stępnia.

28 – 30 udział 4 sportowców i 3 trenerów z Mołodeczna i Esslingen w Międzynarodowym Biegu Trybunalskim

Październik

17 – 19 - III LO było gospodarzem XXIX Zlotu Europejskiej Rodziny Szkół im. J. Słowackiego, podczas którego Piotrków odwiedzili przedstawiciele szkół z Krzemieńca, Tarnopola (Ukraina) i Cieszyna (Czechy)

17 – 20 - II LO gościło 15-osobową grupę uczniów i nauczycieli z Liceum z Równego (Ukraina) przebywających w Piotrkowie w ramach współpracy partnerskiej szkół.

30 – 31 wizyta uczestników Rajdu Samochodów Elektrycznych Tallin – Monte Carlo. W Piotrkowie zorganizowano metę odcinka Warszawa – Piotrków oraz start do następnego etapu do Kępna

Listopad

03 – 06 wizyta 4-osobowej delegacji z Państwowego Koledżu Technicznego z Mołodeczna (Białoruś). Celem wizyty było omówienie współpracy partnerskiej z ZSP nr 4

05 – 07 wizyta Mera Miasta Vienne Pana Jacquesa Remillera i Zastępcy Mera Pana Patricka Curtaud, podczas której omawiano możliwości rozwoju współpracy partnerskiej pomiędzy naszymi miastami.

II.3 INFRASTRUKTURA TECHNICZNA

ZAOPATRZENIE W WODĘ I ODPROWADZANIE ŚCIEKÓW

Wg stanu na koniec 2013 roku:

długość sieci wodociągowej z przyłączami – 247,00 km

długość sieci kanalizacji sanitarnej z przyłączami – 233,53 km

	2009	2010	2011	2012	2013
Sieć wodociągowa rozdzielcza w km /bez przyłączy/	144,5	163,8	171,7	172,8	174,06
Sieć kanalizacji sanitarnej w km /bez przyłączy/	146,7	150,2	153,0	157,6	162,71
Liczba podłączeń wodociągowych do budynków mieszkalnych i innych obiektów	6.173	6.210	6.305	6.655	6.724
Liczba podłączeń kanalizacji sanitarnej do budynków mieszkalnych	3.168	3.220	3.310	3.387	3.470

CIEPŁOWNICTWO

Długość miejskiej sieci ciepłowniczej na koniec 2013 roku wynosiła 47,160 km, w tym:

	Sieć magistralna w km	Sieć rozdzielcza w km	Sieć przyłączeniowa w km
2009	13,54	13,19	18,58
2010	13,54	13,20	18,71
2011	13,54	13,52	19,25
2012	13,54	13,54	19,44
2013	13,54	13,65	19,96

W mieście funkcjonują dwie ciepłownie miejskie: C1 – przy ul. Orlej, C2- przy ul. Rolniczej 75.

Długość sieci ciepłowniczej wykonanej w systemie rur preizolowanych wynosi 14,902 km.

Przyrost sieci ciepłowniczej w 2013r. :

Sieć rozdzielcza – 115 m (stan 13,65 km łącznie)

Sieć przyłączeniowa – 558 m, wyłączone 32m (stan 19,96 km łącznie)

SIEĆ GAZOWA

	Odbiorcy gazu ogółem	Długość sieci gazowej w km /bez przyłączy/
2009	23.384	125,2
2010	23.567	128,2
2011	22.916	128,7
2012	22.983	143,9
2013	23.087	148,7

SIEĆ ELEKTRYCZNA

ENERGIA ELEKTRYCZNA	Odbiorcy zasilani z niskiego napięcia (drobni)				Odbiorcy zasilani ze średniego napięcia (wielkoprzemysłowi)			
	2010	2011	2012	2013	2010	2011	2012	2013
ilość odbiorców	34.744	34.892	34.858	34.831	79	82	81	82
sprzedaż energii (w MWh)	94.341	92.746	88.822	89.041	122.497	126.442	125.495	126.494
zużycie energii na jednego odbiorcę (w MWh)	2,72	2,66	2,55	2,56	1.550,59	1.541,98	1.549,32	1.542,61

GOSPODARKA ODPADAMI**Segregacja odpadów**

Ilość selektywnie zebranych odpadów w [Mg] za 2013 rok:

	Makulatura	Szkło	Tworzywa sztuczne	Odpady wielkogabarytowe
2009 r.	352,51	738,61	275,52	brak danych
2010 r.	189,04	438,21	166,32	49,63
2011 r.	195,95	471,20	198,02	49,63
2012 r.	582,22	419,96	255,22	50,00
2013 r.	616,29	1.159,45	596,57	296,70

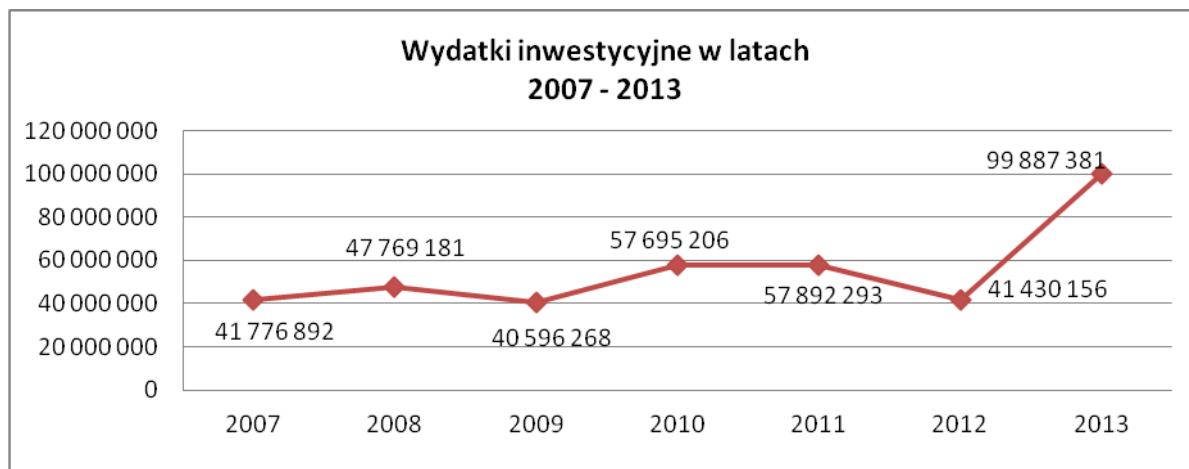
Odpady niebezpieczne w [Mg]

	Zużyty sprzęt elektryczny i elektroniczny	Używana odzież	Przeterminowane leki	Baterie akumulatory małogabarytowe
2009 r.	390,7	brak danych	3,9	brak danych
2010 r.	392,9	138,8	5,23	0,68
2011 r.	387,5	98,9	4,53	0,76
2012 r.	281,93	110,58	3,13	1,50
2013 r.	0,58	61,00	2,34	0,69

W 2013 r. zostało wydanych 29 decyzji administracyjnych z zakresu gospodarki odpadami. Do dnia 22.01.2014 r. złożone zostały 2 informacje o wytwarzanych odpadach i sposobach ich zagospodarowania. Od dnia 23.01.2014 tj. terminu wejścia w życie ustawy z dnia 14 grudnia 2012 r. o odpadach (Dz.U. z 2013 r. poz. 21 ze zmianami) wytwórca odpadów nie ma obowiązku przedkładania właściwemu staroście informacji o wytwarzanych odpadach i sposobach gospodarowania wytworzonymi odpadami. Do dnia 13.02.2014r. do Zarządu Dróg i Utrzymania Miasta złożono 81 sprawozdań kwartalnych sporządzonych przez podmioty odbierające odpady komunalne.

INWESTYCJE MIEJSKIE

W roku 2013 wydatki na inwestycje wyniosły 99.887.980,95 zł, co stanowiło 25,59% wydatków budżetowych.



Ważniejsze inwestycje:

1. Modernizacja i rozbudowa oczyszczalni ścieków - 78.230.020,53 zł
2. Budowa ul. Zawilej i Gołębiej wraz z uzbrojeniem – 670.486,47 zł
3. Termomodernizacja budynków SP nr 13 – 390.509,45 zł
4. Termomodernizacja budynków SP nr 11 wraz z modernizacją źródła ciepła – 416.636,30 zł
5. Wykonanie izolacji przeciwwilgociowej w SP nr 8 – 326.304,70 zł
6. Przebudowa i rozbudowa pomieszczeń w Środowiskowym Domu Samopomocy – 420.000,00 zł
7. Budowa oświetlenia ulicznego – 402.127,79 zł
8. Budowa części dróg na osiedlu Pawłowska wraz z budową kanalizacji sanitarnej – etap I – 307.308,78 zł
9. Budowa wodociągu w ul. Gęskiej – 99.860,70 zł
10. Wykonanie odcinka sieci ciepłowniczej w ul. Szmida – 85.340,83 zł
11. Trakt Wielu Kultur – rozwój potencjału turystycznego Miasta poprzez rewitalizację zabytkowych obszarów Piotrkowa Trybunalskiego (przebudowa ulic: Rwańskiej i Rycerskiej wraz z niezbędną infrastrukturą techniczną, przebudowa ulicy Polskiej Organizacji Wojskowej na odcinku od ulicy Wojska Polskiego do ulicy gen. Grota Roweckiego) etap II - 3.651.752,86 zł
12. Modernizacja dachu III LO – 254.196,52 zł
13. Termomodernizacja budynku dydaktycznego CKP wraz z modernizacją źródła ciepła – 1.204.512,63 zł
14. Budowa węzła co. w budynku Domu Dziecka wraz z podłączeniem do MSC – 98.029,33 zł

UTRZYMANIE DRÓG:

Informacja na temat robót drogowych wykonanych przez Zarząd Dróg i Utrzymania Miasta w Piotrkowie Trybunalskim w 2013r.

1. Remonty bieżące nawierzchni jezdni i chodników oraz elementów dróg na drogach i placach – 5.033.807,73 zł.

Zakres robót obejmował między innymi:

<i>Lp.</i>	<i>Nazwa ulicy</i>	<i>Zakres prac</i>	<i>długość w mb.</i>	<i>wartość brutto w zł.</i>
	remonty bieżące	Remonty cząstkowe nawierzchni bitumicznych jezdni - 14 559 m ² , profilowanie nawierzchni gruntowych - 26 202 m ² , wykonanie nawierzchni z destruktu - 47 418 m ² , remonty nawierzchni chodników - 684 m ²		2.559.375,61
1	ul. Brzeźnicka od ul. Łódzkiej do końca ogródków działkowych	podbudowa z destruktu asfaltowego gr. 10 cm, warstwa ścieralna nawierzchni z mieszanki mineral-bit.	350,00	116.009,45
2	ul. Roosevelta	frezowanie nawierzchni bitumicznej, wykonanie warstwy ścieralnej nawierzchni z mieszanki mineral-bit	450,00	302.695,78
3	ul. Wierzejska (odcinek od nowej nawierzchni do firmy KENPOL	frezowanie nawierzchni bitumicznej, wykonanie w-y wiążącej i ścieralnej z mieszanki mineral-bit	800,00	889.732,28
4	ul. Gęsia	frezowanie nawierzchni bitumicznej, wykonanie w-y ścieralnej nawierzchni z mieszanki min-bit	100,00	31.137,45
5	ul. Żelazna	frezowanie nawierzchni bitumicznej, wykonanie w-y ścieralnej nawierzchni z mieszanki mineral-bit	500,00	350.161,10
6	ul. Sikorskiego odcinek od ul. Dworskiej do Al. Concordii strona południowa	frezowanie nawierzchni bitumicznej, wykonanie w-y wyrównawczej z asfaltobetonu i warstwy ścieralnej nawierzchni z masy SMA	500,00	565.031,89
7	ul. Okrzei za skrzyż. z ul. Hutniczą	frezowanie nawierzchni bitumicznej, wykonanie w-y ścieralnej nawierzchni z mieszanki mineral-bit	20,00	6.657,52
8	ul. Wolborska na odcinku od bazy PKS do ronda Pecolta	frezowanie istniejącej nawierzchni bitumicznej, wykonanie w-y ścieralnej nawierzchni z mieszanki mineral-bit	90,00	44.895,81
8	ul. Żeromskiego	Frezowanie nawierzchni i wykonanie w-y ścieralnej z mieszanki mineralno-bit.	40,00	21.401,26
9	ul. W. Polskiego na odcinku od wiaduktu PKP do ul. POW i krawężnik od ul. Cmentarnej dł. 355 mb.	Wymiana istniejącego krawężnika na nowy. Frezowanie nawierzchni i wykonanie nowej w-y ścieralnej z mieszanki mineralno-bit.	50,00	113.848,78
10	Al. A. Krajowej	Frezowanie nawierzchni i wykonanie nowej w-y ścieralnej z mieszanki mineralno-bit.	28,00	21.477,15
11	ul. Szkolna przy ul. Owocowej	Frezowanie nawierzchni i wykonanie nowej w-y ścieralnej z mieszanki mineralno-bit.	30,00	11.383,65

2. Wykonanie robót związanych z remontem obiektów inżynierskich - 143.832,77 zł.
3. Utrzymanie oznakowania pionowego i poziomego oraz urządzeń bezpieczeństwa ruchu drogowego - 415.229,51 zł.
4. Bieżąca konserwacja i naprawa sygnalizacji świetlnych i znaków aktywnych zlokalizowanych – 179.354,50 zł. Zakup energii elektrycznej dla zasilania sygnalizacji świetlnych za kwotę - 78.426,15 zł.
5. Bieżąca konserwacja i naprawa oświetlenia ulicznego wyniosła: - 291.928,20 zł. Na terenie miasta została zwiększona ilość opraw oświetleniowych z 7.853 szt. na 7.862 szt.
6. W ramach prowadzonej "AKCJI ZIMA" dbano o zapewnienie przejeźdności na ciągach dróg krajowych, powiatowych i gminnych na terenie miasta - 1.494.279,61 zł

Zadania inwestycyjne:

1. Przebudowy istniejących nawierzchni bitumicznych jezdni następujących ulic:

Lp.	Nazwa ulicy	Zakres prac	długość w mb.	wartość brutto w zł.
1	Wronia na odcinku od Urzędu Skarbowego do pętli autobusowej	frezowanie nawierzchni bitumicznej, wykonanie warstwy wyrównawczej i ścieralnej z mieszanki mineral-bit	275,00	175.323,20 zł
2	ul. Wysoka	frezowanie nawierzchni bitumicznej, wykonanie warstwy wyrównawczej i ścieralnej z mieszanki mineral-bit	476,00	205.863,82 zł
3	droga dojazdowa do DH „MERCURY”,	frezowanie nawierzchni bitumicznej, wykonanie warstwy wyrównawczej i ścieralnej z mieszanki mineral-bit	138,00	67.849,84 zł
4	ul. Hutnicza	frezowanie nawierzchni bitumicznej, wykonanie warstwy wyrównawczej i ścieralnej z mieszanki mineral-bit	192,00	83.664,22 zł
5	Kostromska na odcinku od ul. Belzackiej do ul. Sikorskiego	frezowanie nawierzchni bitumicznej, wykonanie warstwy wyrównawczej z mieszanki mineral-bit i warstwy ścieralnej z masy SMA	244,00	150.751,07 zł
6	droga dojazdowa wzdłuż bloku przy ul. Słowackiego 186/188	frezowanie nawierzchni bitumicznej, wykonanie warstwy wyrównawczej i ścieralnej z mieszanki mineral-bit	117,00	45.978,33 zł
7	Wojska Polskiego - od ul. Toruńskiej do ul. Rycerskiej i od ul. Rwańskiej do Pl. Czarnieckiego	frezowanie nawierzchni bitumicznej, wykonanie warstwy wyrównawczej z mieszanki mineral-bit i warstwy ścieralnej z masy SMA	295,00	187.475,12 zł
8	ul. Toruńska	frezowanie nawierzchni bitumicznej, wykonanie warstwy wyrównawczej z mieszanki mineral-bit i warstwy ścieralnej z masy SMA	163,00	67.615,58 zł
9	Matejki na odcinku od ul. Rejtana do ul. Słowackiego	frezowanie nawierzchni bitumicznej, wykonanie warstwy wyrównawczej i ścieralnej z mieszanki mineral-bit	200,00	92.247,03 zł

10	Kościelna na odcinku od ul. Polnej do ul. Szkolnej	frezowanie nawierzchni bitumicznej, wykonanie warstwy wyrównawczej i ścieralnej z mieszanki mineral-bit	200,00	99.843,41 zł
11	Daniłowskiego odcinek od ul. Polnej do ul. Szkolnej	frezowanie nawierzchni bitumicznej, wykonanie warstwy wyrównawczej i ścieralnej z mieszanki mineral-bit	200,00	98.766,06 zł
12	Parkowa odcinek od posesji nr 32 do ul. Wiosennej	frezowanie nawierzchni bitumicznej, wykonanie warstwy wyrównawczej i ścieralnej z mieszanki mineral-bit	140,00	76.671,61 zł
13	ul. Sygietyńskiego	frezowanie nawierzchni bitumicznej, wykonanie warstwy wyrównawczej i ścieralnej z mieszanki mineral-bit	500,00	167.358,59 zł
14	ul. Tuwima	frezowanie nawierzchni bitumicznej, wykonanie warstwy wyrównawczej i ścieralnej z mieszanki mineral-bit	250,00	104.598,55 zł
15	Folwarczna wlot w ul. Sikorskiego ca 100 m,	frezowanie nawierzchni bitumicznej, wykonanie warstwy wyrównawczej i ścieralnej z mieszanki mineral-bit	80,00	55.254,74 zł
16	Jerozolimska odcinek od ul. Geodezyjnej do ul. Rzemieślniczej	frezowanie nawierzchni bitumicznej, wykonanie warstwy wyrównawczej z mieszanki mineral-bit i warstwy ścieralnej z masy SMA	200,00	171.399,28 zł
17	Michałowska na odcinku od ul. Szarej do ul. Rolniczej	frezowanie nawierzchni bitumicznej, wykonanie warstwy wyrównawczej z mieszanki mineral-bit i warstwy ścieralnej z masy SMA	860,00	395.778,58 zł
18	Przemysłowa odcinek od ul. Roosevelta do ul. Południowej	frezowanie nawierzchni bitumicznej, wykonanie warstwy wyrównawczej z mieszanki mineral-bit i warstwy ścieralnej z masy SMA	800,00	789.279,41 zł
19	ul. Poprzeczna	frezowanie nawierzchni bitumicznej, wykonanie warstwy wyrównawczej i ścieralnej z mieszanki mineral-bit	500,00	204.146,79 zł
20	Częstochowska odcinek od ul. Górnej do ul. Dmowskiego	frezowanie nawierzchni bitumicznej, wykonanie warstwy wyrównawczej i ścieralnej z mieszanki min.-bitumicznej, nawierzchnia chodnika z kostki brukowej	430,00	208.140,85 zł
21	droga łącząca ul. Sienkiewicza z ul. Targową na wysokości Hali Targowej	frezowanie nawierzchni bitumicznej, wykonanie warstwy wyrównawczej i ścieralnej z mieszanki mineral-bit	80,00	24.212,55 zł
22	Modrzewskiego odcinek od ul. Konopnickiej do ul. Reja	wykonanie zatok postojowych z płyt ażurowych na podbudowie z tłuczni kamiennej	200,00	72.462,99 zł
23	Dmowskiego odcinek od ul. Żelaznej do ul. Złotej	frezowanie nawierzchni bitumicznej, wykonanie warstwy wyrównawczej i ścieralnej z mieszanki mineral-bit	200,00	62.631,60 zł
24	Złota odcinek od ul. Górnej do pos. Nr 20 nawierzchnia jezdni, krawężniki, chodniki	budowa krawężnika na dł. 430,00 m., wykonanie nawierzchni jezdni z mieszanki min. bitumicznej i budowa chodnika z kostki betonowej na pow. 1 470 m ²	270,00	513.305,37 zł

25	Bosmańska odcinek od ul. Regatowej do ul. Zawięj, Marynarska odcinek od ul. Zawięj do ul. Bosmańskiej	ulepszenie gruntu stabilizowanie spoiwem hydraulicznym o gr. 25 cm, warstwa podbudowy z gruntu stabilizowanego spoiwem hydraulicznym o gr. 20 cm, warstwa ścieralna z mieszanki min.-bitumicznej o gr. 5 cm	840,00	364.473,60 zł
26	Zamkowa odcinek od ul. Jerozolimskiej do ul. C. Skłodowskiej	frezowanie nawierzchni bitumicznej, wykonanie warstwy wyrównawczej i ścieralnej z mieszanki mineral-bit	120,00	75.069,96 zł
27	Remont Al. Armii Krajowej - jezdni zachodnia i skrzyż. z Al. Sikorskiego nawierzchnia jezdni, krawężniki, chodniki	frezowanie nawierzchni jezdni, wykonanie warstwy wyrównawczej z mieszanki min-bit., ścieralna z masy SMA, wymiana nawierzchni chodników na kostkę betonową, wymiana krawężników betonowych	1260,00	2.235.298,95 zł
28	Remont Al. Piłsudskiego – jezdni południowa na odcinku od ul. Woj. Polskiego do PKP jezdni, krawężnik, chodniki	frezowanie nawierzchni jezdni, wykonanie warstwy wyrównawczej z mieszanki min-bit., ścieralna z masy SMA, wymiana nawierzchni chodników na kostkę betonową, wymiana krawężników betonowych	400,00	6.524,57 zł

2. Zakup i dostawa urządzeń bezpieczeństwa ruchu drogowego - progi zwalniające za kwotę 22.280,96 zł.

3. Zakup i dostawa urządzeń bezpieczeństwa ruchu drogowego sterownika do istniejącej sygnalizacji świetlnej za kwotę – 17.835,00 zł.

Długość dróg publicznych o twardej nawierzchni: krajowe - 16 km, powiatowe - 34 km, gminne – 147 km.

Utrzymanie czystości i porządku na terenie miasta

Pasy drogowe i niektóre tereny będące własnością Gminy i Skarbu Państwa były sprzątane przez firmę ZiOM.

Firma codziennie utrzymywała czystość w strefie „0” i „I”:

- utrzymanie czystości na terenach zielonych:
 - skwery, zieleńce na pow. 140 397 m²
 - zieleń w pasie drogowym na pow. 357 694 m²
- odśnieżanie chodników na pow. 175 294 m²
- zbieranie nieczystości w pasie drogowym na pow. 603 274 m²
- oczyszczanie z piasku i innych nieczystości ulic przy krawężnikach dł. 115 128 mb
- usuwanie nieczystości z koszy ulicznych i na psie odchody 993 szt.
- utrzymanie czystości i porządku na przystankach autobusowych 252 szt.
- konserwacja i utrzymanie porządku na 16 miejskich placach zabaw;

Poza tym w/w firma wykonała prace porządkowe poza strefą na zlecenia ZDiUM:

- utrzymanie czystości w pasach drogowych ulic i na terenach niezagospodarowanych na pow. 1 373 647 m²
- oczyszczanie jezdni wzdłuż krawężnika na dł. 354 216 mb
- wykaszanie traw i chwastów w pasie drogowym i na terenach niezagospodarowanych na pow. 835 119 m²

Prace interwencyjne i prace społecznie użyteczne osób skazanych

W ramach umowy z Powiatowym Urzędem Pracy zatrudnienie pracowników w ramach prac interwencyjnych przedstawiało się następująco:

- 10 osób - umowa od 18.02.2013 r. do 31.07.2013 r.
- 10 osób - umowa od 22.07.2013 r. do 21.12.2013 r.
- 1 osoba - umowa od 01.10.2013 r. do 28.02.2014 r.

W 2013 roku na rzecz prac społecznie użytecznych osoby skazane przepracowały łącznie 8.123 godziny. Przez ten okres zatrudnieni w ramach prac interwencyjnych i osoby skazane wykonywali zadania dotyczące prac porządkowych na terenie miasta.

Zieleń na terenie miasta

Wykonano nasadzenia drzew i krzewów

- drzew - 408 szt.
- krzewów ozdobnych i żywopłotowych – 4 349 szt.

Usunięto drzew - 243 szt.

II.4 LOKALNY TRANSPORT ZBIOROWY

1. Liczba linii autobusowych miejskich obsługiwanych przez:

- a) Miejski Zakład Komunikacyjny Sp. z o.o. 10,
- b) Przewoźników prywatnych 12.

2. Liczba autobusów do obsługi układu komunikacyjnego:

- a) Miejski Zakład Komunikacyjny Sp. z o.o. 26,
- b) Przewoźników prywatnych 22.

3. Łączny przebieg w kilometrach:

- a) Miejski Zakład Komunikacyjny Sp. z o.o. (wg. zawartej umowy) 1,63 mln. km,
- b) Przewoźników prywatnych (wg. udzielonych zezwoleń) 0,67 mln. km.

4. Liczba przystanków autobusowych – 260

5. Wydatki w 2013 r.

Naprawa i konserwacja urządzeń przystankowych oraz wydatki poniesione na stworzenie systemu informacji pasażerskiej - 237,3 tys. zł.

II.5 OCHRONA ZDROWIA I OPIEKA SPOŁECZNA

Delegatura Łódzkiego Oddziału Wojewódzkiego Narodowego Funduszu Zdrowia w Piotrkowie Trybunalskim w 2013 r. na świadczenia wykonane przez świadczeniodawców z terenu miasta wydatkowała następujące środki:

2012 r. – stan na dzień 28.01.2013 r.		2013 r. – stan na dzień 10.02.2014 r.	
Rodzaj świadczeń	Wysokość środków finansowych (w zł)	Rodzaj świadczeń	Wysokość środków finansowych (w zł)
Podstawowa Opieka Zdrowotna	23.633.771,30	Podstawowa Opieka Zdrowotna	23.930.452,85
Ambulatoryjna Opieka Specjalistyczna	12.651.371,70	Ambulatoryjna Opieka Specjalistyczna	13.051.900,36
Rehabilitacja Lecznicza	6.421.272,42	Rehabilitacja Lecznicza	6.694.927,06
Leczenie stomatologiczne	5.409.350,10	Leczenie stomatologiczne	5.467.553,00

PODSTAWOWA OPIEKA ZDROWOTNA

Podstawowa opieka zdrowotna poprzez działania ukierunkowane na profilaktykę i promocję zdrowia, diagnostykę schorzeń, ale także na leczenie, zapobieganie i ograniczanie niepełnosprawności, ma decydujący wpływ na stan zdrowia pacjenta i jego rodziny.

eWUŚ – Elektroniczna Weryfikacja Uprawnień Świadczeniobiorców

Od 1 stycznia 2013 r. uruchomiony został elektroniczny system weryfikacji uprawnień pacjentów do świadczeń zdrowotnych finansowanych przez NFZ (eWUŚ), powiązany z Centralnym Wykazem Ubezpieczonych (CWU). Dzięki systemowi każdy pacjent może potwierdzić swoje prawo do świadczeń w ramach ubezpieczenia – w szpitalu, przychodni, czy w gabinecie lekarza, bez konieczności przedstawiania dodatkowych dokumentów. Wystarczy numer PESEL oraz dokument potwierdzający tożsamość.

ZIP – Zintegrowany Informator Pacjenta

Od 1 lipca 2013 r. uruchomiony został Zintegrowany Informator Pacjenta dostępny w internecie poradnik Narodowego Funduszu Zdrowia. ZIP umożliwia dostęp do danych o swoim leczeniu, wykonanych badaniach, zapisanych lekach i ich kosztach od 2008 roku. Dane dostępne do konta, tj. login i hasło, wydawane są w Oddziale Funduszu za okazaniem dowodu osobistego lub paszportu, na podstawie informacji zawartych w Centralnym Wykazie Ubezpieczonych.

Wszelkie dodatkowe informacje dostępne są na stronie internetowej ŁOW NFZ (www.nfz-lodz.pl).

Wykaz świadczeniodawców realizujących świadczenia według zakresów poradni specjalistycznych w 2013r.:

	Samodzielny Szpital Wojewódzki im. Mikołaja Kopernika	Powiatowy Zespół Opieki Zdrowotnej	Niepubliczny Zakład Opieki Zdrowotnej KARDIO-MED Lek.R.Kimelski	NZOZ Centrum Edukacyjno-Rehabilitacyjne SZANSA	NZOZ MEDICALL	Niepubliczny Zakład Opieki Zdrowotnej "ER-MED"	SNZOZ K-MED	Niepubliczny Zakład Opieki Zdrowotnej - Poradnia Okulistyczna	Przychodnia Okulistyczna "OCULUS" Barbara Cybulska	Centrum Medyczne Enamed Spółka z o.o.	Indywidualna Specjalistyczna Praktyka Lekarska - Violetta Wegienko	Indywidualna Specjalistyczna Praktyka Lekarska - Izabela Liziniewicz-Wojtyśiak	Indywidualna Specjalistyczna Praktyka Lekarska - Joanna Stec	Indywidualna Specjalistyczna Praktyka Lekarska - Iwona Bryszewska-Cyniak	Specjalistyczna Praktyka Lekarska Bogustawa Bęben	NEUROMED Specjalistyczna Praktyka Lekarska Maria Wiśniewska
PORADNIA ALERGOLOGICZNA					x											
PORADNIA ALERGOLOGICZNA DLA DZIECI	x				x											
PORADNIA ENDOKRYNOLOGICZNA	x				x	x										
PORADNIA ENDOKRYNOLOGICZNA DLA DZIECI	x															
PORADNIA GASTROENTEROLOGICZNA	x									x						
PORADNIA HEPATOLOGICZNA	x															
PORADNIA KARDIOLOGICZNA	x	x	x													
PORADNIA NEFROLOGICZNA	x															
PORADNIA DERMATOLOGICZNO-WENEROLOGICZNA	x										x	x	x	x		
PORADNIA NEUROLOGICZNA	x	x	x			x										
PORADNIA NEUROLOGICZNA DLA DZIECI																x
PORADNIA ONKOLOGICZNA	x				x											
PORADNIA GRUŹLICY I CHOROÓB PŁUC	x															
PORADNIA REUMATOLOGICZNA	x	x														
PORADNIA CHOROÓB ZAKAŻNYCH	x															
PORADNIA CHOROÓB ZAKAŻNYCH DLA DZIECI	x															
PORADNIA NEONATOLOGICZNA	x															
PORADNIA GINEKOLOGICZNO-POŁOŻNICZA	x	x			x	x	x									
PORADNIA CHIRURGII OGÓLNEJ	x	x			x											
PORADNIA CHIRURGII OGÓLNEJ DLA DZIECI	x															
PORADNIA CHIRURGII ONKOLOGICZNEJ	x															
PORADNIA ORTOPEDII I TRAUMATOLOGII NARZĄDU RUCHU	x															
PORADNIA OKULISTYCZNA	x					x		x	x							x
PORADNIA OKULISTYCZNA DLA DZIECI	x							x								
PORADNIA LECZENIA ZEZA	x															
PORADNIA OTOLARYNGOLOGICZNA	x	x			x											
PORADNIA LOGOPEDYCZNA	x		x													
PORADNIA DIABETOLOGICZNA		x			x	x										
PORADNIA UROLOGICZNA		x			x	x										

Informacja o zatrudnieniu lekarzy, pielęgniarek i położnych w placówkach podstawowej opieki zdrowotnej na terenie miasta w 2013r. :

	Nazwa świadczeniodawcy	liczba zatrudnionych lekarzy	liczba zatrudnionych lekarzy dentystów	liczba zatrudnionych pielęgniarek	liczba zatrudnionych położnych
1.	Samodzielny Szpital Wojewódzki im. Mikołaja Kopernika	174		223	29
2.	Powiatowy Zespół Opieki Zdrowotnej	108	13	138	26
3.	Niepubliczny Zakład Opieki Zdrowotnej RODZINA	9		9	2
4.	Niepubliczny Zakład Opieki Zdrowotnej NOVA-MED	1		2	
5.	Niepubliczny Zakład Opieki Zdrowotnej HIPOKRATES	8	4	4	
6.	NZOZ "Medicall"	45	14	31	4
7.	Niepubliczny Zakład Opieki Zdrowotnej " PRIMMED " s.c.	10		5	1
8.	Niepubliczny Zakład Opieki Zdrowotnej "MEDICUS" s.c.	4		2	2
9.	Niepubliczny Zakład Opieki Zdrowotnej "TWOJE ZDROWIE" s.c.	11		6	1
10.	Niepubliczny Zakład Opieki Zdrowotnej ER-MED	20		5	3
11.	Przedsiębiorstwo Podmiotu Leczniczego NZOZ SANTE Anna Westrych	3		3	1
12.	Niepubliczny Zakład Opieki Zdrowotnej "MEDICA"	3		2	1
13.	Piotrkowskie Centrum Zdrowia	8		1	2
14.	Przedsiębiorstwo Podmiotu Leczniczego Niepubliczny Zakład Opieki Zdrowotnej "Twoja Poradnia Lekarska" s.c.	3		3	
15.	Niepubliczny Zakład Opieki Zdrowotnej "Hipokrates"	4		7	1
16.	NZOZ "Nasz Doktor" Turlejski i Partnerzy - Lekarze	5		5	1
17.	Niepubliczny Zakład Opieki Zdrowotnej "ARC-MED" s.c. Patryk Gemel, Milan Gemel	7		4	1
18.	Niepubliczny Zakład Opieki Zdrowotnej Przychodnia Lekarsko-Rehabilitacyjna ROKA	2	6		
19.	Centrum Edukacyjno-Rehabilitacyjne "SZANSA"	5			
20.	Zakład Rehabilitacji Leczniczej i Medycyny Fizykalnej	4		6	
21.	Niepubliczny Zakład Opieki Zdrowotnej "RYTYCH-MED" S.C.		1		
22.	Niepubliczny Zakład Opieki Zdrowotnej J.N.Dent		2		
23.	Niepubliczny Zakład Opieki Zdrowotnej " CENTRO- DENT" s.c.		5		
24.	Niepubliczny Zakład Opieki Zdrowotnej Pracownia Protetyczno-Ortodontyczna		4		
25.	Niepubliczny Zakład Opieki Zdrowotnej DENTAL S.C.		6		
26.	Stomatologia Spółka Cywilna Małgorzata Serafin, Rafał Balicki		2		
27.	Prywatny Gabinet Stomatologiczny "HAPPY DENT" Paweł Gniewaszewski		1		
28.	Specjalistyczny Gabinet Stomatologiczno-Ortodontyczny ALEXDENT		1		
29.	Tomasz Bogumił Rytych Indywidualna Specjalistyczna Praktyka Lekarska		1		
30.	Niepubliczny Zakład Opieki Zdrowotnej KARDIO-MED Lek.R.Kimelski	2		2	

31.	Specjalistyczny Niepubliczny Zakład Opieki Zdrowotnej "K-MED"	1		
32.	Niepubliczny Zakład Opieki Zdrowotnej - Poradnia Okulistyczna	12		2
33.	Przychodnia Okulistyczna "OCULUS" Barbara Cybulska	2		1
34.	Centrum Medyczne Enamed Spółka z ograniczoną odpowiedzialnością	2		1
35.	Indywidualna Specjalistyczna Praktyka Lekarska - Violetta Wegienko	1		
36.	Indywidualna Specjalistyczna Praktyka Lekarska - Izabela Liziniewicz-Wojtysiak	1		
37.	Indywidualna Specjalistyczna Praktyka Lekarska - Joanna Stec	1		
38.	Indywidualna Specjalistyczna Praktyka Lekarska - Iwona Bryszewska-Cyniak	1		
39.	Specjalistyczna Praktyka Lekarska Bogusława Bęben	1		1
40.	NEUROMED Specjalistyczna Praktyka Lekarska Maria Wiśniewska	1		
	Razem	459	60	463
				75

Świadczeniodawcy realizujący świadczenia w rodzaju Podstawowa Opieka Zdrowotna z terenu Piotrkowa Trybunalskiego:

Lp.	Nazwa	Ulica	Telefon	Zakres Świadczeń
1.	Samodzielny Szpital Wojewódzki im. Mikołaja Kopernika	Rakowska 15	44/ 648 03 00	Transport Sanitarny w POZ
2.	Powiatowy Zespół Opieki Zdrowotnej	Roosevelta 3	44/ 645 11 15	Transport Sanitarny w POZ; Nocna i Świąteczna Opieka Zdrowotna w POZ; Podstawowa Opieka Zdrowotna
3.	Niepubliczny Zakład Opieki Zdrowotnej RODZINA	Próchnika 17	503 785 100	Podstawowa Opieka Zdrowota
4.	Niepubliczny Zakład Opieki Zdrowotnej NOVA-MED	Słowackiego 74	501 599 288	Podstawowa Opieka Zdrowota
5.	Niepubliczny Zakład Opieki Zdrowotnej HIPOKRATES	Rzemieślnicza 33	44/ 646 46 01	Podstawowa Opieka Zdrowota
6.	NZOZ "Medicall"	Wojska Polskiego 77	44/ 647 12 75	Podstawowa Opieka Zdrowota
7.	Niepubliczny Zakład Opieki Zdrowotnej " PRIMMED " s.c.	Kostromska 53	44/ 646 67 92	Podstawowa Opieka Zdrowota
8.	Niepubliczny Zakład Opieki Zdrowotnej "MEDICUS" s.c.	Dmowskiego 37	44/ 649 10 85	Podstawowa Opieka Zdrowota
9.	Niepubliczny Zakład Opieki Zdrowotnej "TWOJE ZDROWIE" s.c.	Łódzka 21	44/ 649 40 15	Podstawowa Opieka Zdrowota
10.	Niepubliczny Zakład Opieki Zdrowotnej ER-MED	Polna 13/13a	44/ 647 58 77	Podstawowa Opieka Zdrowota
11.	Przedsiębiorstwo Podmiotu Leczniczego NZOZ SANTE Anna Westrych	Garbarska 10/12	44/ 646 42 15	Podstawowa Opieka Zdrowota
12.	Niepubliczny Zakład Opieki Zdrowotnej "MEDICA"	Hutnicza 18	44/ 648 08 57	Podstawowa Opieka Zdrowota
13.	Piotrkowskie Centrum Zdrowia	Dmowskiego 38	602 221 759	Podstawowa Opieka Zdrowota
14.	Przedsiębiorstwo Podmiotu Leczniczego Niepubliczny Zakład Opieki Zdrowotnej "Twoja Poradnia Lekarska" s.c.	Garbarska 10/12	44/ 648 69 55	Podstawowa Opieka Zdrowota
15.	Niepubliczny Zakład Opieki Zdrowotnej "Hipokrates"	Rzemieślnicza 33	44/ 646 46 01	Podstawowa Opieka Zdrowota
16.	NZOZ "Nasz Doktor" Turlejski i Partnerzy - Lekarze	Wyspiańskiego 14	44/ 648 22 55	Podstawowa Opieka Zdrowota
17.	Niepubliczny Zakład Opieki Zdrowotnej "ARC-MED" s.c. Patryk Gemel, Milan Gemel	Kobyłeckiego 1	44/ 647 16 32	Podstawowa Opieka Zdrowota; Transport Sanitarny w POZ

Świadczeniodawcy realizujący świadczenia w rodzaju Rehabilitacja Lecznicza z terenu Piotrkowa Trybunalskiego:

Lp.	Nazwa	Ulica	Telefon
1.	Samodzielny Szpital Wojewódzki im. Mikołaja Kopernika	Rakowska 15	44/ 648 03 00
2.	Powiatowy Zespół Opieki Zdrowotnej	Roosevelta 3	44/ 645 11 15
3.	Niepubliczny Zakład Opieki Zdrowotnej Przychodnia Lekarsko-Rehabilitacyjna ROKA	Al. 3-go Maja 2	44/ 732 69 80
4.	Centrum Edukacyjno-Rehabilitacyjne "SZANSA"	Wysoka 21	44/ 732 66 74
5.	NZOZ "Medicall"	Wojska Polskiego 77	44/ 647 12 75
6.	Zakład Rehabilitacji Leczniczej i Medycyny Fizykalnej	Folwarczna 38	44/ 733 90 00

Świadczeniodawcy realizujący świadczenia w rodzaju Leczenie Stomatologiczne z terenu Piotrkowa Trybunalskiego:

Lp.	Nazwa	Ulica	Telefon	Zakres Świadczeń
1.	Powiatowy Zespół Opieki Zdrowotnej	Roosevelta 3	44/ 645 11 15	Ortodoncja dla Dzieci i Młodzieży do ukończenia 18 R.Ż; Ogólnostomatologiczne; Ogólnostomatologiczne dla Dzieci i Młodzieży do ukończenia 18 R.Ż
2.	NZOZ "RITYCH-MED" S.C.	Szkolna 64 /1	44/ 647 10 98	Protetyka Stomatologiczna
3.	NZOZ J.N.Dent	Wolborska 7a	44/ 649 14 60	Protetyka Stomatologiczna; Ogólnostomatologiczne
4.	NZOZ Przychodnia Lekarsko-Rehabilitacyjna ROKA	Al. 3-go Maja 2	44/ 732 69 80	Ogólnostomatologiczne
5.	NZOZ "Medicall"	Wojska Polskiego 77	44/ 647 12 75	Ogólnostomatologiczne
6.	NZOZ " CENTRO- DENT" s.c.	Sienkiewicza 16B	44/ 649 92 92	Ogólnostomatologiczne; Ogólnostomatologiczne dla Dzieci i Młodzieży do ukończenia 18 R.Ż
7.	NZOZ Pracownia Protetyczno-Ortodontyczna	Jedności Narodowej 28	44 646 69 79	Ogólnostomatologiczne
8.	NZOZ DENTAL S.C.	Słowackiego 74	44 646 65 24	Ortodoncja dla Dzieci i Młodzieży do ukończenia 18 r.ż; Protetyka Stomatologiczna; Ogólnostomatologiczne; Chirurgia Stomatologiczna i Periodontologia
9.	Stomatologia SC Małgorzata Serafin, Rafał Balicki	J.Słowackiego 128c	44/ 649 78 40	Ogólnostomatologiczne
10.	Prywatny Gabinet Stomatologiczny "HAPPY DENT" P. Gniewaszewski	Żeromskiego 25/27	601 368 136	Ogólnostomatologiczne
11.	Specjalistyczny Gabinet Stomatologiczno-Ortodontyczny ALEXDENT	Słowackiego 87/89	44/ 647 04 00	Ortodoncja dla Dzieci i Młodzieży do ukończenia 18 r.ż;
12.	Tomasz Bogumił Rytch Indywidualna Specjalistyczna Praktyka Lekarska	Szkolna 64/62	44/ 645 92 93	Protetyka Stomatologiczna

MIEJSKI OŚRODEK POMOCY RODZINIE

Miejski Ośrodek Pomocy Rodzinie w Piotrkowie Trybunalskim realizuje zadania gminne (własne zlecone) oraz zadania powiatowe (własne i zlecone) przypisane ustawami do realizacji przez Powiatowe Centra Pomocy Rodzinie i Ośrodki Pomocy Społecznej.

Zadania zlecone gminie:

1. realizacja specjalistycznych usług opiekuńczych – **19** osób;
2. wypłacanie wynagrodzenia za sprawowanie opieki – **9** opiekunom prawnym dla **11** osób;

Zadania własne gminy:

1. wypłata zasiłków stałych - **726** osób;
2. opłata składek na ubezpieczenie zdrowotne – świadczeniem tym objęte są osoby korzystające z zasiłków stałych i świadczeń rodzinnych nie posiadające ubezpieczenia zdrowotnego z innego tytułu oraz osoby bezrobotne, z którymi ośrodek zawarł kontrakt socjalny. Składka na ubezpieczenie zdrowotne w 2013 roku wynosiła **9%** od wysokości otrzymywanego świadczenia, natomiast przy kontrakcie socjalnym od pełnej kwoty zasiłku stałego (tj. 529,00 zł). MOPR w 2013 roku opłacił składki na ubezpieczenie zdrowotne dla **807** osób, w tym dla:
 - **617** osób pobierających zasiłek stały;
 - **184** osoby pobierające świadczenie pielęgnacyjne;
 - **2** osoby pobierające specjalny zasiłek opiekuńczy;
 - **4** osoby bezrobotne, z którymi zawarto kontrakt socjalny
3. zasiłki celowe – **2.147** rodzin / ok. **4.960** osoby w rodzinach,
w tym specjalne zasiłki celowe – **513** osób.

Główne przeznaczenie zasiłków celowych:

- zasiłki celowe na zakup leków i leczenie – **721** osób;
- zasiłki celowe na zakup obuwia – **512** osoby;
- zasiłki celowe na zakup odzieży – **378** osób;
- sprawienie pogrzebu – **10** świadczeń;
- zasiłek celowy na dofinansowanie do opłaty energii – **741** osoby;
- zasiłek celowy na dofinansowanie do opłaty gazu – **344** osoby;
- zasiłki celowe z tytułu zdarzenia losowego – **6** rodzin;
- zaopatrzenie w opał – **1.313** osób i rodzin, w tym :
 - zasiłki celowe na zakup opału – **425** rodzin;
 - opał w naturze – **623** rodziny;
 - specjalny zasiłek celowy na opał – **265** rodzin

- wypoczynek letni dla dzieci (kolonie, dofinansowania do indywidualnych skierowań na obozy sportowe) – **164** dzieci;
- sprawianie pogrzebu – **10** osób

4. zasiłki okresowe – **2.328** rodzin / **5.692** osoby w rodzinach;

5. wieloletni program „Pomoc państwa w zakresie dożywiania” – **6.991** osób:

- zasiłki na zakup posiłku i żywność – **6.789** osób / **2.764** rodzin;
- pomoc w postaci „gorącego posiłku” – **82** osób;
- dożywianie uczniów w szkołach – **647** dzieci;
- wieczerza wigilijna dla **211** osób skierowanych przez Miejski Ośrodek Pomocy Rodzinie; organizowana przez Dzienny Dom Pomocy Społecznej

6. realizacja usług opiekuńczych – **208** osób (w tym 7 osób - usługi specjalistyczne);

łącznie pomocą objęto 3.269 rodzin (7.455 osób w tych rodzinach).

W 2013 roku terenowi pracownicy socjalni MOPR:

- przeprowadzili **23.929** wizyt w środowiskach;
- udzielili **419** rodzinom (**966** osób w tych rodzinach) pomocy wyłącznie w postaci pracy socjalnej;
- zawarto **156** kontraktów socjalnych;
- przeprowadzili **1.362** wywiady alimentacyjny oraz wywiady do instytucji;
- stwierdzili, że w **246** rodzinach sytuacja uległa poprawie i środowisko nie kwalifikuje się do pomocy

Przyznawanie i wypłacanie dodatków mieszkaniowych

W 2013 roku złożono **4.602** wnioski o przyznanie dodatku mieszkaniowego – w postaci dodatku mieszkaniowego objęto pomocą **1.653** osoby, dla których wypłacono **19.839** dodatków.

Przyznawanie i wypłacanie świadczeń rodzinnych

1. W ramach świadczeń rodzinnych w 2013 roku wypłacono:

- **50.081** zasiłków rodzinnych dla **4.756** dzieci oraz:
- **1.800** dodatków z tytułu opieki nad dzieckiem w okresie urlopu
 - wychowawczego dla **232** osób;
- **277** dodatków z tytułu urodzenia dziecka;
- **3.449** dodatków z tytułu samotnego wychowywania dziecka dla **365** dzieci;
- **4.942** dodatki z tytułu kształcenia i rehabilitacji dziecka niepełnosprawnego dla **480** dzieci;
- **2.998** dodatków z tytułu rozpoczęcia roku szkolnego;
- **700** dodatków z tytułu podjęcia nauki przez dziecko w szkole poza

- miejscem zamieszkania dla **105** dzieci;
 - **6.228** dodatków związanych z wychowaniem dziecka w rodzinie wielodzietnej dla **596** osób;
 - **543** jednorazowe zapomogi z tytułu urodzenia dziecka;
2. **26.456** świadczeń zasiłków pielęgnacyjnych dla **2.408** osób;
 3. **11.021** świadczeń z funduszu alimentacyjnego dla **1.050** osób;
 4. **3.577** świadczeń pielęgnacyjnych dla **387** osób;
 5. **4.438** świadczeń dla **666** osób korzystającym ze świadczeń pielęgnacyjnych,
 6. **45** świadczeń dla **7** osób korzystających ze specjalnego zasiłku opiekuńczego.
 7. **1.455** świadczeń dodatków do świadczenia pielęgnacyjnego **257** osób (100,-zł)
 8. Rządowy program wspierania osób pobierających świadczenia pielęgnacyjne:
 - **20** świadczeń dla **12** osób (**100,-zł** za 2012 rok)
 - **2.199** świadczeń dla **272** osób (**200,-zł**)

Dofinansowanie kosztów pobytu w domach pomocy społecznej osób skierowanych przez gminę

W 2013 roku w domach pomocy społecznej przebywało na koszt gminy w ramach dofinansowania **200** osób.

Zadania zlecone powiatowe i zadania własne powiatu

1. W 2013 roku zadania z zakresu rehabilitacji zawodowej były w całości realizowane przez Powiatowy Urząd Pracy w Piotrkowie Trybunalskim.
2. Zadania z zakresu rehabilitacji społecznej realizowane przez Centrum Rehabilitacji Społecznej Osób Niepełnosprawnych Miejskiego Ośrodka Pomocy Rodzinie w 2013 roku:

Ad.1. Zadania z zakresu rehabilitacji zawodowej obejmowały:

- przyznawanie osobom niepełnosprawnym jednorazowych środków na podjęcie działalności gospodarczej – **1** osoba;
- zwrot kosztów poniesionych przez pracodawcę z związku z wyposażeniem stanowisk pracy dla osób niepełnosprawnych – utworzono **2** nowe stanowiska dla osób niepełnosprawnych;
- finansowanie kosztów szkolenia i przekwalifikowania zawodowego osób niepełnosprawnych – **14** osób;
- zwrot wydatków na instrumenty i usługi rynku pracy dla osób niepełnosprawnych poszukujących pracy niepozostających w zatrudnieniu – **6** osób.

Ad.2 . Zadania z zakresu rehabilitacji społecznej obejmowały:

- dofinansowanie uczestnictwa w turnusach rehabilitacyjnych – **514** osób,

- dofinansowanie prac dotyczących likwidacji barier architektonicznych – **2** osoby;
- dofinansowanie likwidacji barier technicznych i w komunikowaniu się – **5** osób;
- dofinansowanie kosztów działania Warsztatów Terapii Zajęciowej – udział **70** osób niepełnosprawnych;
- dofinansowanie zaopatrzenia w sprzęt rehabilitacyjny – **5** osób,
- dofinansowanie zaopatrzenia w przedmioty ortopedyczne i środki pomocnicze – **487** osób,
- dofinansowanie sportu, kultury i rekreacji:

W 2013 roku zawartych zostało **15** umów z organizacjami i stowarzyszeniami działającymi na terenie miasta Piotrkowa Trybunalskiego z tej formy dofinansowania skorzystały **642** osoby niepełnosprawne.

W ramach środków pozabudżetowych z PFRON realizowane były również dwa programy:

1. „Aktywny samorząd”. Program realizowany był do 15 stycznia 2014 r. W roku 2013 z środków programu skorzystało **75** osób niepełnosprawnych.
2. „Wyrównujemy szanse”. W 2013 roku w ramach programu opłacono szkolenia zorganizowane dla **5** osób niepełnosprawnych. Program realizowany był do 31 stycznia 2014 r.

Miejski Zespół ds. Orzekania o Niepełnosprawności

Prowadzenie Zespołu ds. Orzekania o Niepełnosprawności dla celów poza rentowych jest zadaniem powiatowym, który orzeka o niepełnosprawności lub o stopniu niepełnosprawności oraz wydaje legitymacje dokumentujące niepełnosprawność lub stopień niepełnosprawności.

W 2013 roku Zespół wydał:

1. **2.586** orzeczeń o stopniu niepełnosprawności, w tym:
 - **2.319** orzeczeń dla osób po 16 roku życia;
 - **267** orzeczeń dla osób przed 16 rokiem życia;
2. **531** legitymacji osobom niepełnosprawnym, w tym:
 - **468** legitymacji dla osób powyżej 16 roku życia;
 - **63** legitymacje dla osób przed 16 rokiem życia;

Ośrodek Interwencji Kryzysowej Miejskiego Ośrodka Pomocy Rodzinie

Głównym zadaniem Ośrodka jest udzielanie szybkiej i profesjonalnej pomocy w postaci porad prawnych, psychologicznych, pedagogicznych i terapeutycznych osobom i rodzinom znajdującym się w sytuacjach kryzysu osobistego i losowego, a także osób dotkniętych kryzysem przewlekłym (choroba, zaburzenia psychiczne, alkoholizm, przemoc w rodzinie, narkomania).

W 2013 roku specjaliści w Ośrodku Interwencji Kryzysowej udzielili ogółem **624** porad specjalistycznych, w tym:

- prawnik udzielił **359** porad;
- psycholog **163** porady;
- pedagog **61** porad;
- socjoterapeuta **41** porad.

Centrum Wsparcia Rodziny i Dziecka - zadania:

1. Organizowanie wsparcia dla rodziny przeżywającej trudności w wypełnianiu funkcji opiekuńczo – wychowawczych

W 2013r. wsparciem asystentów rodziny objęte były 52 rodziny z terenu miasta, w których przebywało 113 dzieci. Środowiska rodzinne w okresie sprawozdawczym wizytowane były 1.226 razy, ponadto asystenci prowadzili monitoring 13 środowisk w których praca z rodziną została zakończona. Z 9 rodzinami praca została zakończona, w wyniku aktywnej współpracy rodziny z asystentem plan pracy w całości został zrealizowany a rodzina zwiększyła swoje umiejętności w zakresie opiekuńczo - wychowawczym i usamodzielniała się.

2. Zapewnienie czasowej opieki i wychowania dzieciom w przypadku niemożności sprawowania opieki i wychowania przez rodziców

Przyznawanie pomocy pieniężnej dla rodzin zastępczych.

W 2013 roku w ramach tego zadania MOPR zrealizował:

- świadczenie pieniężne dla 130 rodzin zastępczych, w których przebywało 187 dzieci;
- pomoc pieniężną na kontynuowanie nauki dla 42 pełnoletnich wychowanków;
- jednorazową pomoc dla dzieci przyjętych do rodzin zastępczych - 5 rodzin;
- specjalne świadczenie pieniężne - 2 rodziny
- świadczenie pieniężne na pokrycie kosztów związanych z remontem lokalu w którym jest prowadzony RDD – 1 rodzina
- świadczenie pieniężne na pokrycie innych nieprzewidzianych kosztów związanych z opieką i wychowaniem dziecka lub funkcjonowaniem rodzinnego domu dziecka – 1 rodzina
- pomoc pieniężną na usamodzielnienie dla 8 pełnoletnich wychowanków;
- pomoc na zagospodarowanie w formie rzeczowej – 4 osoby
- 30 dzieci przebywało w 22 rodzinach zastępczych poza terenem miasta.

3. Usamodzielnienia osób opuszczających placówki opiekuńczo-wychowawcze oraz pobyt dzieci z terenu Piotrkowa Trybunalskiego w placówkach na terenie innych powiatów

W 2013 roku w ramach powyższego zadania MOPR zrealizował:

- pomoc finansową na usamodzielnienie osób opuszczających placówki – **3** osoby,
- pomoc finansową na kontynuowanie nauki – **33** osoby,

- pomoc na zagospodarowanie w formie rzeczowej – 1 osoba.
- **24** dzieci przebywało w **11** placówkach opiekuńczo-wychowawczych poza terenem Piotrkowa Trybunalskiego

Rodzinom zapewniono pomoc finansową oraz w wypełnianiu obowiązków opiekuńczo-wychowawczych wobec małoletnich dzieci. Dla każdego dziecka przygotowano i realizowano indywidualny plan pomocy. Wsparcie realizowano poprzez pracę koordynatorów rodzinnej pieczy zastępczej, pracownika socjalnego oraz psychologa i pedagoga. Efektem działań specjalistów był powrót 5 dzieci do rodziców biologicznych. Koordynatorzy wizytowali środowiska 2.183 razy. W ramach poradnictwa specjalistycznego, psycholog i pedagog udzielili 340 porad oraz zorganizowali 12 spotkań grupy samopomocowej dla rodziców zastępczych. Psycholog w celu ustalenia strategii rozwiązania danego problemu przeprowadził 2 badania psychologiczne z wykorzystaniem określonych metod psychometrycznych. W ramach konsultacji ze współpracownikami i pracownikami socjalnymi psycholog i pedagog wizytowali środowiska rodzinne 221 razy.

W 2013 r. do pełnienia funkcji rodziny zastępczej zakwalifikowano 3 osoby. 1 rodzinę niezawodową przekwalifikowano na zawodową i 1 rodzinę zawodową wielodzietną w rodzinny dom dziecka.

Ponadto złożono ofertę konkursową do Ministerstwa Pracy i Polityki Społecznej i pozyskano środki finansowe na realizację następujących zadań:

- Szkolenie rodzin zastępczych, osób prowadzących rodzinne domy dziecka oraz dyrektorów placówek opiekuńczo-wychowawczych typu rodzinnego
- Wynagrodzenia rodzin zastępczych zawodowych i osób prowadzących rodzinne domy dziecka. W ramach programu 1 osoba została skierowana na szkolenie dla kandydatów na rodziny zastępcze do Towarzystwa Rozwijania Aktywności Dzieci „Szansa” w Łodzi. Dla 19 osób pełniących funkcję rodzin zastępczych oraz jednej prowadzącej rodzinny dom dziecka Centrum Wsparcia Rodziny i Dziecka zorganizowało dwa szkolenia:
 - „ABC Pierwszej Pomocy” dla 10 osób
 - „ABC Opieki i Wychowania” dla 10 osób

Pozyskane środki finansowe przeznaczone zostały również na zrefundowanie wynagrodzenia dla 1 zawodowej rodziny zastępczej oraz prowadzącego rodzinny dom dziecka.

Klub Wolontariusza przy MOPR

Przy Miejskim Ośrodku Pomocy Rodzinie działa Klub Wolontarystyczny, w którym zarejestrowanych jest 21 wolontariuszy w tym 15 czynnie pracujących z dziećmi, osobami starszymi, niepełnosprawnymi.

Zespół Interdyscyplinarny

Zarządzeniem Nr 355 z 12 sierpnia 2011 r. Prezydenta Miasta Piotrkowa Trybunalskiego powstał Zespół Interdyscyplinarny do spraw Przeciwdziałania Przemocy w rodzinie. W 2013 roku wpłynęły 233 niebieskie karty, które dotyczyły 185 rodzin. Zakończono 166 niebieskich kart w tym 64 procedury rozpoczęte w 2012 roku, pozostałe 102 to procedury rozpoczęte w 2013 roku. W całym 2013 roku odbyło się 839 spotkań grup roboczych.

PLACÓWKI OPIEKUŃCZO – WYCHOWAWCZE

Na terenie miasta funkcjonują następujące placówki opiekuńczo – wychowawcze:

Specjalny Ośrodek Szkolno – Wychowawczy, Al. 3-go Maja 28/34 dla dzieci specjalnej troski, upośledzonych umysłowo w stopniu lekkim, umiarkowanym i głębokim w wieku od 7 do 23 lat. W skład ośrodka wchodzi:

- **Szkoła Podstawowa nr 17 Specjalna** dla dzieci upośledzonych w stopniu lekkim oraz **Szkoła Podstawowa Specjalna nr 1 – tzw. „Szkoła Życia”** dla dzieci upośledzonych w stopniu umiarkowanym, znacznym i głębokim. W szkole funkcjonuje 11 oddziałów z 78 uczniami. W roku szkolnym 2012/2013 uruchomiono oddziały dla uczniów z autyzmem w Szkole Podstawowej nr 17 na I etapie kształcenia - edukacja wczesnoszkolna.
- **Gimnazjum nr 6 Specjalne** liczyło 33 uczniów uczących się w 4 oddziałach.
- **Szkoła Specjalna Przystosowująca do Pracy** o 3 – letnim okresie kształcenia, przystosowująca do pracy dzieci z upośledzeniem umysłowym w stopniu umiarkowanym lub znacznym. Szkoła liczyła 5 oddziałów z liczbą uczniów 33.

Poradnia Psychologiczno – Pedagogiczna, ul. Dmowskiego 47

Jej podstawowym zadaniem jest:

- wspomaganie wszechstronnego rozwoju dzieci i młodzieży, efektywności uczenia się, nabywania i rozwijania umiejętności negocjacyjnego rozwiązywania konfliktów i problemów oraz innych umiejętności z zakresu komunikacji interpersonalnej.
- profilaktyka uzależnień i innych problemów dzieci i młodzieży, udzielanie pomocy psychologiczno – pedagogicznej dzieciom i młodzieży z grup ryzyka,
- terapia zaburzeń rozwojowych i zachowań dysfunkcyjnych,
- prowadzenie edukacji prozdrowotnej wśród uczniów, rodziców i nauczycieli,
- wspomaganie wychowawczej i edukacyjnej funkcji rodziny i szkoły.

W Poradni Psychologiczno Pedagogicznej działa Zespół Orzekający, który wydaje :

- 1) orzeczenia o potrzebie kształcenia specjalnego dzieci i młodzieży z zaburzeniami i odchyleniami rozwojowymi, wymagającymi stosowania specjalnej organizacji nauki i metod pracy, w tym o potrzebie zajęć rewalidacyjno-wychowawczych dla dzieci upośledzonych umysłowo w stopniu głębokim,
- 2) orzeczenia o potrzebie indywidualnego nauczania dzieci i młodzieży, których stan zdrowia umożliwia lub znacznie utrudnia uczęszczanie do szkoły,
- 3) opinie o potrzebie wczesnego wspomaganie rozwoju dziecka od chwili wykrycia niepełnosprawności do podjęcia nauki w szkole,
- 4) orzeczenia dotyczące dzieci niewidomych i słabo widzących, nie słyszących i słabo słyszących oraz dzieci z autyzmem.

Poradnia obsługiwała miasto Piotrków Trybunalski i powiat ziemski piotrkowski. Powiat piotrkowski wypowiedział ze skutkiem na dzień 31 grudnia 2012r. porozumienie w sprawie świadczenia przez Poradnię Psychologiczno-Pedagogiczną usług w zakresie poradnictwa psychologiczno-pedagogicznego dla ludności powiatu ziemskiego. W wyniku przedmiotowego

wypowiedzenia ograniczono rejon działania poradni w zakresie świadczenia pomocy psychologiczno –pedagogicznej wyłącznie do miasta Piotrkowa Trybunalskiego.

Bursa szkolna, ul. Broniewskiego 16

W roku szkolnym 2013/2014 do Bursy Szkolnej zakwalifikowano 57 wychowanków. Bursa Szkolna, wchodząca w skład Zespołu Szkół Ponadgimnazjalnych i Placówek Opiekuńczo – Wychowawczych nr 3 jest międzyszkolną, koedukacyjną placówką opiekuńczo – wychowawczą przeznaczoną dla młodzieży kształcącej się poza miejscem stałego miejsca zamieszkania, uczęszczającej do szkół ponadgimnazjalnych na terenie miasta. W okresie pobytu w bursie wychowankom zapewnia się pełen zakres potrzeb opiekuńczo – wychowawczych poprzez zapewnienie:

- odpłatnego całodziennego wyżywienia
- sanitarno – higienicznych warunków zakwaterowania i odpowiednich warunków do nauki
- możliwości rozwijania uzdolnień i zainteresowań.

Dom Dziecka, ul. Wysoka 24/26

Dom Dziecka jest placówką opiekuńczo - wychowawczą typu socjalizacyjnego realizującą zadania z zakresu systemu pieczy zastępczej. Dom Dziecka zapewnia całodobową opiekę i wychowanie dzieciom w przypadkach niemożności sprawowania opieki i wychowywania przez rodziców, w szczególności :

- zaspokajają niezbędne potrzeby dziecka, w tym emocjonalne, rozwojowe, zdrowotne, bytowe, społeczne, religijne;
- podejmuje działania w celu powrotu dziecka do rodziny;
- umożliwia kontakt dziecka z rodzicami i innymi osobami bliskimi;
- realizuje przygotowany we współpracy z asystentem rodziny plan pomocy dziecku;
- zapewnia dziecku dostęp do kształcenia dostosowanego do jego wieku i możliwości rozwojowych;
- obejmuje dziecko działaniami terapeutycznymi;
- zapewnia dziecku korzystanie z przysługujących świadczeń zdrowotnych;
- przygotowuje dziecko do samodzielnego i odpowiedzialnego życia oraz pokonywania trudności życiowych zgodnie z zasadami etyki.

Dom Dziecka posiada 30 miejsc. Placówka swoją opieką obejmuje dzieci od czwartej doby życia do ukończenia szkoły podstawowej.

W roku 2013 w placówce przebywało 53 dzieci. Do dnia 31.12.2013r. przyjęto 20 dzieci, 29 dzieci opuściło placówkę w tym:

- do rodzin biologicznych 4 dzieci;
- do rodzin adopcyjnych 12 dzieci;
- do rodzin zastępczych 6 dzieci.

Na dzień 31.12.2013 w Domu Dziecka przebywało 31 dzieci.

Do Domu Dziecka trafiały dzieci z rodzin dysfunkcyjnych, w zdecydowanej większości nadużywających alkoholu, gdzie występowała przemoc domowa, ubóstwo, niezaradność życiowa i opiekuńczo – wychowawcza, a także zaburzenia psychiczne.

Pogotowie Opiekuńcze, ul. Wojska Polskiego 75

Pogotowie Opiekuńcze to socjalizacyjna placówka opiekuńczo-wychowawcza, realizująca zadania z zakresu instytucjonalnej pieczy zastępczej. Placówka dysponuje 30 miejscami w budynku przy ul. Wojska Polskiego 75 i 7 miejscami w mieszkaniu usamodzielnienia w Al. 3 Maja 9. W pogotowiu przebywają dzieci w wieku od 10 lat, a w sytuacji skierowania do placówki rodzeństwa, przyjmowane są dzieci od 3 roku życia. Przyjęcie dziecka do pogotowia, niezależnie od jego miejsca zamieszkania, odbywa się przez całą dobę, w sytuacji gdy konieczne jest zapewnienie mu natychmiastowej opieki doraźnej.

W 2013 roku w Pogotowiu przebywało 55 wychowanków, z czego 21 przyjęto w ciągu roku, a 19 podopiecznych opuściło placówkę. Działalność opiekuńczo - wychowawcza prowadzona była w trzech koedukacyjnych, różnowiekowych grupach wychowawczych i jednej grupie dziewcząt w mieszkaniu usamodzielnienia. Równoległe z pracą grupową realizowano indywidualne plany pomocy dziecku i rodzinie, opracowane i modyfikowane dla każdego wychowanka przebywającego w placówce.

Świetlica Socjoterapeutyczna „Bartek”

Liczba dzieci korzystających z usług placówki – 126 stałych wychowanków oraz 81 rodzin wychowanków.

Formy pomocy: indywidualna terapia pedagogiczna, socjoterapia, pomoc logopedyczna, zajęcia korekcyjno-kompensacyjne, pomoc dydaktyczna, praca socjalna z rodziną, konsultacje pedagogiczne dla rodzin, dożywianie i pomoc żywnościowa, wsparcie rzeczowe dla dzieci.

Działalność Środowiskowej Świetlicy Socjoterapeutycznej „Bartek” w roku 2013 r.

Środowiskowa Świetlica Socjoterapeutyczna „Bartek” funkcjonowała w czterech lokalach: „Bartek” ul. Norwida 4 oraz trzy oddziały: „Słoneczko” ul. Sienkiewicza 8, „Tęcza” ul. Broniewskiego 5 i „Wierzeje” ul. Wrzosowa 8.

Organizowano pracę opiekuńczo-wychowawczą, zajęcia socjoterapeutyczne ze stałymi grupami wychowanków, udzielano pomocy dydaktycznej, pedagogicznej, logopedycznej. Prowadzono pracę socjalną z rodzinami podopiecznych, dożywianie dla dzieci oraz udzielano dzieciom pomocy rzeczowej.

Obejmowano opieką 126 dzieci. Zapewniano opiekę wychowawczą dzieciom w wieku 5 – 16 lat, ale przeważająca liczba wychowanków to dzieci w wieku 6 – 13. Wychowankowie byli podzieleni na dwie grupy wiekowe: młodsza 5 – 9 lat, starsza od 10 lat wzwyż, każdą grupą opiekował się jeden wychowawca.

Zorganizowano półkolonie zimowe „Dla każdego coś ciekawego” dla 207 dzieci oraz wypoczynek letni „Wakacje bez nudy” dla 796 dzieci. Prowadzono stałą i systematyczną pracę z rodzinami podopiecznych ze wszystkich oddziałów. Rodziny były wizytowane, a stała praca socjalna była prowadzona z 62 rodzinami.

PLACÓWKI POMOCY SPOŁECZNEJ

Środowiskowy Dom Samopomocy ul. Dmowskiego 20

Środowiskowy Dom Samopomocy jest ośrodkiem wsparcia dla osób z zaburzeniami psychicznymi oraz upośledzonych umysłowo. Dom objął opieką 40 osób i świadczył usługi w postaci indywidualnych, zespołowych i grupowych treningów i zajęć, dotyczących następujących zagadnień:

1. Treningu funkcjonowania w codziennym życiu, w tym: treningu dbałości o wygląd zewnętrzny, treningu nauki higieny, treningu kulinarnego, treningu umiejętności praktycznych, treningu gospodarowania własnymi środkami finansowymi, itp.;
2. Treningu umiejętności interpersonalnych i rozwiązywania problemów, w tym: kształtowania pozytywnych relacji uczestnika z osobami bliskimi, sąsiadami, z innymi osobami w czasie zakupów, w środkach komunikacji publicznej, w urzędach oraz innych instytucjach, np. kultury itd.;
3. Treningu umiejętności spędzania wolnego czasu, w tym: rozwijanie zainteresowań literaturą, audycjami radiowymi, telewizyjnymi, internetem, udział w spotkaniach towarzyskich i kulturalnych /wystawy, ogniska, wspólne grillowanie, kino, teatr/;
4. Terapii ruchowej, w tym: zajęć sportowych / m.in. basen, boccia, udział w turniejach sportowych/, turystyki i rekreacji / wycieczki /, choreoterapii.

Ponadto prowadzone było poradnictwo psychologiczne i socjalne oraz w razie potrzeby świadczona pomoc w dostępie do niezbędnych świadczeń zdrowotnych, w tym uzgadnianie i pilnowanie terminów wizyt u lekarzy, pomoc w zakupie leków oraz w dotarciu do jednostek ochrony zdrowia a także niezbędna opieka, Prowadzone były również inne formy postępowania przygotowujące wybranych uczestników do podjęcia zatrudnienia, np. nauka obsługi komputera czy nauka języka angielskiego.

Dom Pomocy Społecznej ul. Żwirki 5/7

Dom Pomocy Społecznej to samodzielna jednostka organizacyjna i budżetowa podległa bezpośrednio Prezydentowi Miasta. Jest placówką stacjonarną umożliwiającą zarówno pobyt stały, jak i okresowy z całodobową opieką.

Dom dysponuje 106 miejscami przeznaczonymi dla osób przewlekle somatycznie chorych i osób w podeszłym wieku, niezdolnych do samodzielnego funkcjonowania w środowisku.

W 2013 roku z usług placówki skorzystało łącznie 129 osób, w tym 86 mieszkańców w podeszłym wieku i 43 mieszkańców przewlekle somatycznie chorych.

W piotrkowskim Domu w dniu 31 grudnia 2013 roku przebywało 101 mieszkańców, w tym 34 osoby przewlekle somatycznie chore i 67 osób w podeszłym wieku.

Przedział wiekowy wszystkich mieszkańców to 50 – 97 lat.

Znaczną większość mieszkańców w placówce stanowią kobiety. Na dzień 31.12.2013 r. w DPS zamieszkiwało 70 kobiet i 31 mężczyzn.

W 2013 roku przyjęto 25 nowych mieszkańców. Z placówki odeszło 28 osób – w tym jedno przeniesienie, jeden powrót do środowiska i 26 zgonów

Dzienny Dom Pomocy Społecznej ul. Wojska Polskiego 127

Dzienny Dom Pomocy Społecznej, jako ośrodek wsparcia o zasięgu lokalnym, swoją działalność kierował do emerytów oraz do osób o zmniejszonej sprawności psychofizycznej, spowodowanej chorobą, wiekiem, niepełnosprawnością.

Formy pomocy oraz ilość osób korzystających z usług Dziennego Domu Pomocy Społecznej:

1. Zapewnienie opieki i odpowiednich warunków w trakcie pobytu dziennego w DDPS. W 2013 roku Miejski Ośrodek Pomocy Rodzinie wydał decyzje na pobyt w DDPS 10 osobom. Podopieczni mieli możliwość przebywania w świetlicy placówki od poniedziałku do piątku w godzinach: 7:30 – 15:30

2. Świadczenie usług opiekuńczych, specjalistycznych usług opiekuńczych oraz specjalistycznych usług opiekuńczych dla osób z zaburzeniami psychicznymi. Z opieki skorzystała średnio miesięcznie 174 osoby, w tym:

- 157 osób z usług zwykłych i specjalistycznych,
- 17 osób z usług specjalistycznych dla osób z zaburzeniami psychicznymi w przedziale wiekowym od 16 do 100 lat.

Łącznie zrealizowano:

- 54.603 godziny usług opiekuńczych, w tym specjalistycznych usług opiekuńczych 412 (średnio w m-cu 4.550)
- 7.115 godzin usług specjalistycznych dla osób z zaburzeniami psychicznymi (średnio w m-cu 593).

3. Możliwość korzystania z posiłku dla emerytów, rencistów oraz osób potrzebujących w ramach programu rządowego „Pomoc Państwa w zakresie dożywiania”

Średnio miesięcznie z posiłku korzystało:

1. obiady – 194 osoby,
2. obiady w ramach programu rządowego – 15 osób,
3. zupa z wkładką - 33 osoby,
4. śniadania i kolacje – 4 osoby.

DDPS w 2013 roku przygotował i wydał :

51.855 obiadów, 4.249 obiadów w ramach programu rządowego „Pomoc Państwa w zakresie dożywiania”, 1.057 śniadań i kolacji, 9.365 zup z wkładką w ramach programu rządowego „Pomoc Państwa w zakresie dożywiania”, 246 posiłków wigilijnych w ramach programu rządowego „Pomoc Państwa w zakresie dożywiania”.

Miejski Żłobek Dzienny ul. Belzacka 97e

Miejski Żłobek Dzienny jest wyodrębnioną jednostką organizacyjną Miasta, prowadzoną w formie jednostki budżetowej. Żłobek realizuje funkcję opiekuńczą, wychowawczą oraz edukacyjną.

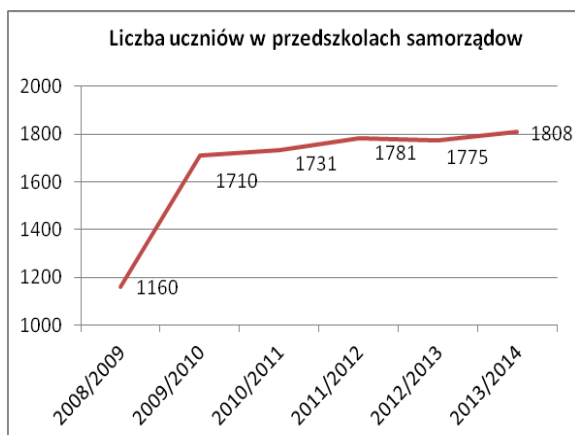
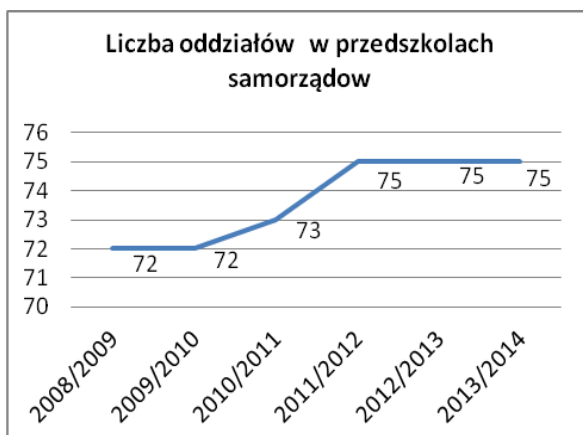
Żłobek obejmuje opieką dzieci od 20 tygodnia do 3 lat, a w przypadku, gdy niemożliwe lub utrudnione jest objęcie dziecka wychowaniem przedszkolnym – do 4 roku życia. Żłobek jest dostępny od poniedziałku do piątku w godz. 6.00 do 16.30. W roku 2013 z usług żłobka skorzystało 159 dzieci.

II.6 SYSTEM EDUKACJI

W ramach zadań gminy Miasto Piotrków Trybunalski w roku szkolnym 2013/2014 prowadzi: 13 przedszkoli samorządowych, 9 szkół podstawowych, 5 gimnazjów; w ramach zadań powiatu: 4 licea ogólnokształcące, 6 zespołów szkół ponadgimnazjalnych. W zespołach szkół ponadgimnazjalnych funkcjonują: 3 licea (w ZSP Nr 1 -V LO, w ZSP Nr 2 - VI LO, w ZSP nr 6 – liceum dla dorosłych, 6 techników (we wszystkich zespołach), 4 zasadnicze szkoły zawodowe (w: ZSP nr 1, ZSP nr 2, ZSPiPOW nr 3, ZSP nr 4), Centrum Kształcenia Praktycznego, Specjalny Ośrodek Szkolno – Wychowawczy oraz Poradnia Psychologiczno – Pedagogiczna. W strukturze ZSPiPOW nr 3 funkcjonuje Bursa Szkolna nr 1. To placówka opiekuńczo-wychowawcza, w której przebywa 44 uczniów; zapewnia całodzienne wyżywienie.

Do przedszkoli samorządowych uczęszcza **1.808** dzieci, do szkół podstawowych i gimnazjów - **5.866** uczniów, natomiast do szkół ponadgimnazjalnych – **5.087 uczniów**. Ponadto w Specjalnym Ośrodku Szkolno – Wychowawczym w 24 oddziałach uczy się ogółem **155** uczniów (Szkoła Podstawowa nr 1 i nr 17 – 14 oddziałów - 86 uczniów, Gimnazjum nr 6 – 5 oddziałów – 42 uczniów, Szkoła Specjalna Przystosowująca do Pracy dla uczniów z upośledzeniem umysłowym w stopniu umiarkowanym – 5 oddziałów – 27 uczniów). Łączna liczba dzieci i młodzieży pobierająca naukę w piotrkowskich szkołach i placówkach oświatowych w roku szkolnym 2013/2014 wynosi **12.916**. Do placówek niepublicznych uczęszcza **5.966** uczniów i słuchaczy.

PRZEDSZKOLA SAMORZĄDOWE

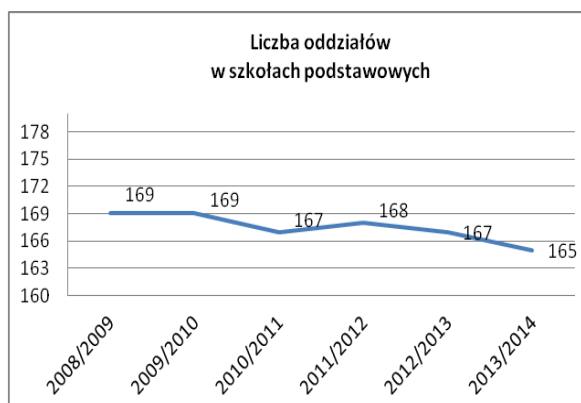
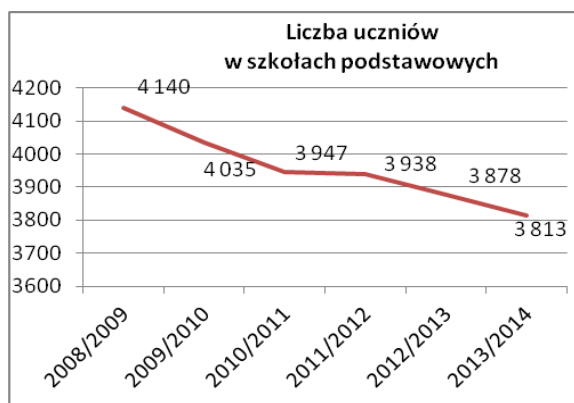


Na terenie miasta Piotrkowa Trybunalskiego w roku szkolnym 2013/2014 funkcjonuje 13 przedszkoli samorządowych. Wychowaniem przedszkolnym objętych jest 1.808 dzieci.

STRUKTURA PRZEDSZKOLI SAMORZĄDOWYCH w roku szkolnym 2013/2014

Lp.	Przedszkole	Liczba oddziałów	Razem dzieci
1.	Przedszkole Samorządowe nr 1	6	143
2.	Przedszkole Samorządowe nr 5	7	154
3.	Przedszkole Samorządowe nr 7	6	153
4.	Przedszkole Samorządowe nr 8	6	140
5.	Przedszkole Samorządowe nr 11	7	168
6.	Przedszkole Samorządowe nr 12	4	101
7.	Przedszkole Samorządowe nr 14	6	140
8.	Przedszkole Samorządowe nr 15	5	128
9.	Przedszkole Samorządowe nr 16	4	99
10.	Przedszkole Samorządowe nr 19	10	230
11.	Przedszkole Samorządowe nr 20	4	101
12.	Przedszkole Samorządowe nr 24	7	176
13.	Przedszkole Samorządowe nr 26	3	75
RAZEM:		75	1.808

SZKOŁY PODSTAWOWE



W roku szkolnym 2013/2014 funkcjonuje 9 szkół podstawowych, w których uczy się 3.813 uczniów w 165 oddziałach. Średnia liczba uczniów w oddziale wynosi 23,11.

Strukturę szkół podstawowych przedstawia poniższa tabela:

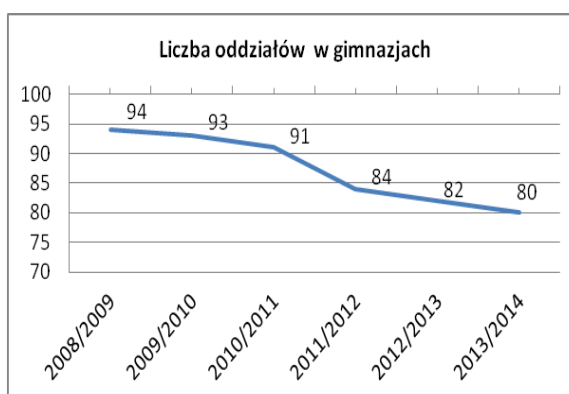
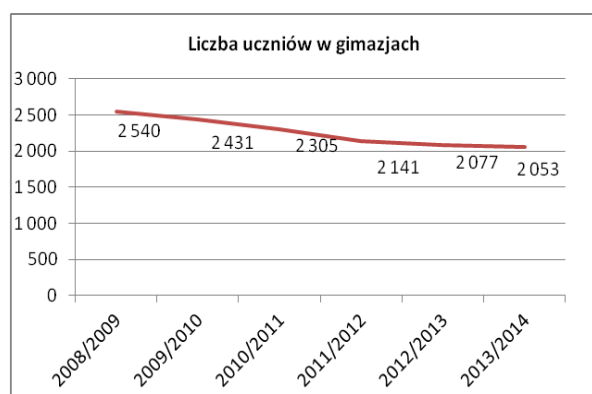
Lp.	Szkoła	Liczba uczniów	Liczba oddziałów	Średnia liczba uczniów w oddziale
1	SP nr 2	173	6	28,83
2	SP nr 3	511	21	24,33
3	SP nr 5	324	16	20,25
4	SP nr 8	262	14	25,86
5	SP nr 10	210	11	19,09
6	SP nr 11	374	17	22,00
7	SP nr 12	941	38	24,76
8	SP nr 13	396	17	23,29
9	SP nr 16	622	25	24,88
RAZEM		3.813	165	23,11

W Szkołach Podstawowych nr 5 i nr 10 funkcjonują oddziały integracyjne. Oddziały te liczą po 20 dzieci, w tym 5 uczniów z niepełnosprawnością.

GIMNAZJA

W roku szkolnym 2013/2014 na terenie miasta funkcjonuje 5 gimnazjów publicznych, w których, w 80 oddziałach, uczy się 2.053 gimnazjalistów. Średnia uczniów w oddziale wynosi 25,66:

Lp.	Szkoła	Liczba uczniów	Liczba oddziałów	Średnia liczba uczniów w oddziale
1	Gimnazjum – 1	375	15	25,00
2	Gimnazjum – 2	202	9	22,44
3	Gimnazjum – 3	329	13	25,31
4	Gimnazjum – 4	490	17	28,82
5	Gimnazjum – 5	657	26	25,27
RAZEM		2.053	80	25,66



W Gimnazjum nr 5 funkcjonują oddziały integracyjne.

SZKOŁY PONADGIMNAZJALNE

W roku szkolnym 2013/2014 na terenie miasta Piotrkowa Trybunalskiego funkcjonuje:

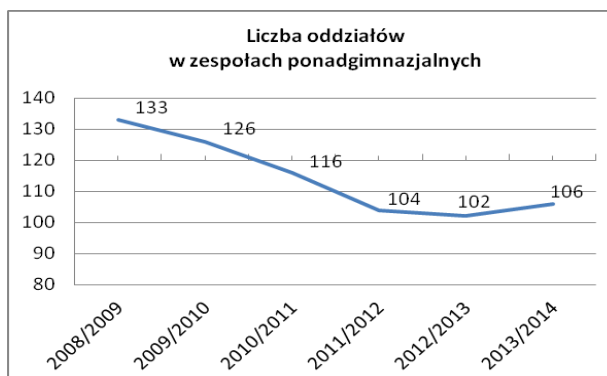
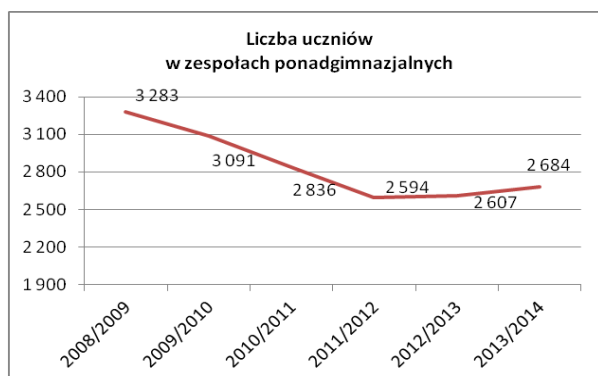
- 6 zespołów szkół ponadgimnazjalnych,
- 4 licea ogólnokształcące,
- 2 licea ogólnokształcące funkcjonujące w strukturze zespołów szkół ponadgimnazjalnych (w ZSP nr 1 – V LO i w ZSP nr 2 – VI LO),

SZKOŁY PONADGIMNAZJALNE – ZESPOŁY SZKÓŁ PONADGIMNAZJALNYCH

Liczba uczniów i oddziałów w szkołach ponadgimnazjalnych zawodowych w roku szkolnym 2013/2014 w porównaniu z rokiem szkolnym 2012/2013 przedstawia się następująco:

Lp.	Szkoła	Rok szkolny 2012/2013			Rok szkolny 2013/2014		
		Liczba uczniów	Liczba oddziałów	Średnia liczba uczniów w oddziale	Liczba uczniów	Liczba oddziałów	Średnia liczba uczniów w oddziale
1	ZSP – 1 (bez V LO)	439	16	27,44	475	18	23,39
2	ZSP – 2 (bez VI LO)	266	12	22,17	332	15	22,13
3	ZSPi POW Nr – 3	585	24	24,38	593	24	24,71
4	ZSP – 4	468	17	27,53	516	19	27,16
5	ZSP – 5 (w tym V LP*)	487*	19*	25,63*	475	18	26,39
6	ZSP – 6 (bez LdDor.)	362	14	25,86	293*	12	24,42
RAZEM		2.607	102	25,56	2.684	106	25,81

Z powyższego zestawienia wynika, że w zespołach szkół ponadgimnazjalnych w roku szkolnym 2013/2014 (w porównaniu z rokiem szkolnym 2012/2013) liczba oddziałów zwiększyła się o 4, a liczba uczniów zwiększyła się o 77. Jednak od kilku lat obserwuje się tendencję malejącą tych wskaźników: w roku szkolnym 2006/2007 do 124 oddziałów uczęszczało 3.288 uczniów.

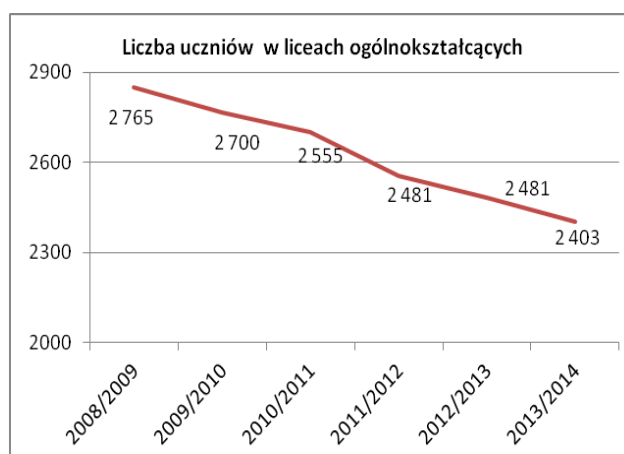
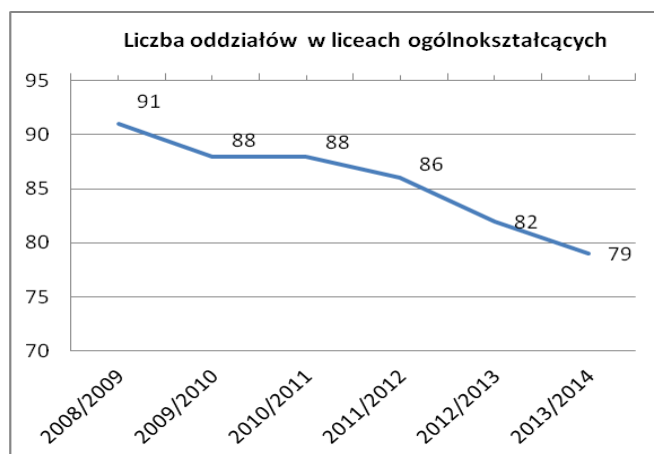


SZKOŁY PONADGIMNAZJALNE - LICEA OGÓLNOKSZTAŁCĄCE

Liczba uczniów (słuchaczy) i oddziałów w roku szkolnym 2013/2014, w porównaniu z rokiem szkolnym 2012/2013 przedstawia się następująco:

Lp.	Szkoła	Rok szkolny 2012/2013			Rok szkolny 2013/2014		
		Liczba uczniów	Liczba oddziałów	Średnia liczba uczniów w oddziale	Liczba uczniów	Liczba oddziałów	Średnia liczba uczniów w oddziale
1	I LO	613	18	34,06	620	18	34,44
2	II LO	603	18	33,50	556	18	30,89
3	III LO	584	18	32,44	594	18	33,00
4	IV LO	234	9	26,00	142	6	23,67
5	V LO	238	10	23,80	187	8	23,38
6	VI LO	209	9	23,22	222	8	27,75
7	Liceum dla Dor. (w ZSP nr 6)	78	3	26,00	82	3	27,33
RAZEM		2.481	82	30,26	2.403	79	30,42

Z powyższego zestawienia wynika, że w liceach ogólnokształcących w roku szkolnym 2013/2014 (w porównaniu z rokiem szkolnym 2012/2013) liczba oddziałów zmniejszyła się o 3 a liczba uczniów zmniejszyła się o 78. Także w przypadku liceów ogólnokształcących obserwuje się tendencję malejącą: w roku szkolnym 2006/2007 do 94 oddziałów uczęszczało 2.978 uczniów.



Poniżej przedstawiona jest sieć zespołów szkół ponadgimnazjalnych w roku szkolnym 2013/2014 oraz kierunki kształcenia zawodowego

Szkoła		Profil/zawód
ZSP nr 1	V Liceum Ogólnokształcące	
	Technikum Mechaniczno-Elektryczne	- technik mechatronik, - technik elektronik, - technik elektryk, - technik informatyk
	Zasadnicza Szkoła Zawodowa nr 1	- elektromechanik, - elektromechanik pojazdów samochodowych
ZSP nr 2	VI Liceum Ogólnokształcące	
	Technikum Budowy Maszyn	- technik mechanik, - technik teleinformatyk, - technik pojazdów samochodowych
	Zasadnicza Szkoła Zawodowa nr 2	- mechanik - monter maszyn i urządzeń
ZSP i POW nr 3	Technikum Kształtowania Środowiska	- technik budownictwa, - technik drogownictwa, - technik urządzeń sanitarnych, - technik geodeta, - technik ochrony środowiska, - technik informatyk, - technik urządzeń i systemów energetyki odnawialnej*
	Zasadnicza Szkoła Zawodowa nr 3	- murarz, - monter instalacji i urządzeń sanitarnych, - technolog robót wykończeniowych w budownictwie, - monter zabudowy i robót wykończeniowych w budownictwie
ZSP nr 4	Technikum Gastronomiczno – Usługowe	- technik żywienia i gospodarstwa domowego, - technik spedytor, - technik usług fryzjerskich
	Zasadnicza Szkoła Zawodowa nr 4	- sprzedawca, - cukiernik, - piekarz, - rzeźnik – wędliniarz, - kucharz małej gastronomii, - mechanik pojazdów samochodowych, - elektromechanik pojazdów samochodowych, - fryzjer
ZSP nr 5	Technikum Ekonomiczno-Handlowe	- technik ekonomista, - technik logistik, - technik handlowiec, - technik organizacji reklamy, - fototechnik*

ZSP nr 6	<i>Technikum Menedżersko-Uslugowe</i>	<ul style="list-style-type: none"> - technik hotelarstwa, - technik cyfrowych procesów graficznych
-----------------	--	--

*-nowe kierunki kształcenia od r. szk. 2013/2014

SZKOŁY NIEPUBLICZNE

Na terenie miasta w roku szkolnym 2013/2014 funkcjonują **84** szkoły i placówki niepubliczne, do których uczęszcza **5.966** uczniów, których organami prowadzącymi są:

1. Piotrkowskie Stowarzyszenie im. Edmunda Bojanowskiego:
 - Przedszkole Niepubliczne im. Edmunda Bojanowskiego, ul. Wojska Polskiego 27.
2. Zgromadzenie Córek Maryi Wspomożycielki (Siostry Salezjanki):
 - Przedszkole Niepubliczne Sióstr Salezjanek, ul. Armii Krajowej 19.
3. Magdalena Jakubiak:
 - Prywatne Przedszkole - Magdalena Jakubiak, ul. Dmowskiego 38d.
 - Prywatna Szkoła Podstawowa w Piotrkowie Trybunalskim, ul. Dmowskiego 38d.
 - Prywatne Gimnazjum – Magdalena Jakubiak, ul. Dmowskiego 38d.
4. Zgromadzenie Sióstr Służebniczek Niepokalanego Poczęcia Najświętszej Maryi Panny:
 - Przedszkole Niepubliczne im. Jana Pawła II, ul. Wojska Polskiego 36.
5. Edyta Bąkowicz:
 - Prywatne Przedszkole Montessori VILLA BAMBINI, ul. Jagiellońska 24,
 - Punkt Przedszkolny BAMBINI, ul. Mieszka I 1 m. 19.
6. Kamila Okulińska-Bąkowicz, Centrum Nauki i Biznesu:
 - Prywatne Przedszkole Montessori VILLA BAMBINI BIS, ul. Pijarska 7,
 - Prywatna Szkoła Podstawowa Nr 1, ul. Owocowa 12.
7. Grażyna Nowak: Prywatne Przedszkole JACEK I AGATKA, ul. Parkowa 38.
8. Urszula Iwańska: Prywatne Przedszkole OKRUSZEK, ul. Podmiejska 17/19
9. Parafia Rzymskokatolicka Najświętszego Serca Jezusowego:
 - Katolicka Szkoła Podstawowa, ul. Armii Krajowej 19,
 - Katolickie Gimnazjum, ul. Armii Krajowej 19.
10. Towarzystwo Oświatowe Ziemi Piotrkowskiej:
 - Szkoła Podstawowa Towarzystwa Oświatowego Ziemi Piotrkowskiej,
11. Stowarzyszenie Przyjaciół Szkół Katolickich:
 - Przedszkole Stowarzyszenia Przyjaciół Szkół Katolickich, ul. Dmowskiego 32,
 - Katolickie Gimnazjum Stowarzyszenia Przyjaciół Szkół Katolickich, ul. Wolborska 48.

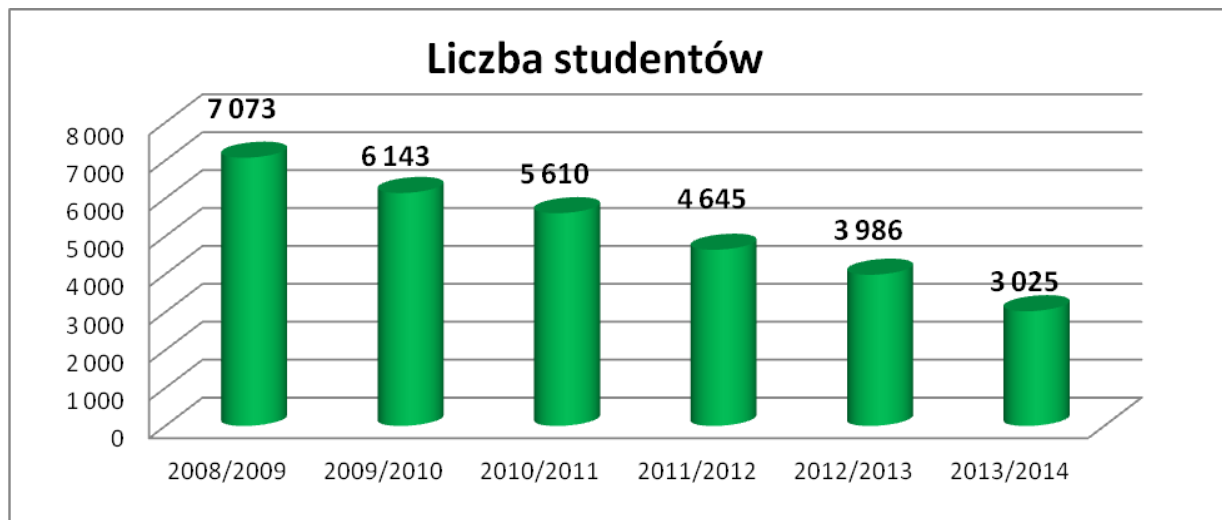
- Katolickie Liceum Ogólnokształcące Stowarzyszenia Przyjaciół Szkół Katolickich, ul. Wolborska 48.
12. Marika Jaros:
- Elitarna Szkoła Służb Ochrony i Biznesu COBRA, Al. Kopernika 1.
13. Lokalne Centrum Edukacji „OMEGA” Łoboda – Tamborowska Sp. z o.o., ul. Warszawska 28/15a Kielce:
- Policealna Szkoła Farmaceutyczna OMEGA, Al. Kopernika 1
14. Centrum Edukacji Dorosłych ALFA Marcin Kwiatkowski:
- Szkoła Policealna w Piotrkowie Trybunalskim, Al. Kopernika 1.
15. TEB Edukacja sp. z o.o. w Poznaniu al. Niepodległości 2 Filia w Piotrkowie Tryb.:
- Policealna Szkoła TEB Edukacja, ul. Armii Krajowej 24a,
 - Szkoła Medyczna TEB Edukacja dla Młodzieży, ul. Armii Krajowej 24a,
 - Szkoła Medyczna TEB Edukacja dla Dorosłych, ul. Armii Krajowej 24a
 - Liceum Ogólnokształcące TEB Edukacja, ul. Armii Krajowej 24a,
 - Niepubliczna Policealna Szkoła TEB Edukacja, ul. Armii Krajowej 24a,
 - Technikum TEB Edukacja, ul. Armii Krajowej 24a,
 - Niepubliczna Placówka Kształcenia Ustawicznego TEB Edukacja, ul. Armii Krajowej 24a.
16. GABOR sp. z o.o. sp. k.:
- Zaoczne Liceum Ogólnokształcące dla Dorosłych, Al. 3-go Maja 36/38,
 - Zaoczne Liceum Uzupełniające dla Dorosłych, Al. 3-go Maja 36/38,
 - Zaoczne Technikum dla Dorosłych, Al. 3-go Maja 36/38,
 - Zaoczne Technikum Uzupełniające dla Dorosłych, Al. 3-go Maja 36/38,
 - Policealna Szkoła Zawodowa, Al. 3-go Maja 36/38.
 - Ośrodek Kształcenia Ustawicznego, Al. 3-go Maja 36/38.
17. Fundacja Rozwoju Zasobów Ludzkich:
- Policealna Szkoła Zawodowa, ul. Słowackiego 67.
18. Zakład Doskonalenia Zawodowego Łodzi, ul. Łąkowa 4:
- Gimnazjum Zakładu Doskonalenia Zawodowego w Łodzi, z siedzibą w Piotrkowie Trybunalskim, ul. Pawlikowskiego 5,
 - Zaoczne Liceum Ogólnokształcące dla Dorosłych, ul. Pawlikowskiego 5,
 - Zaoczne Uzupełniające Liceum Ogólnokształcące dla Dorosłych, ul. Pawlikowskiego 5,
 - Zaoczne Technikum dla Dorosłych, ul. Pawlikowskiego 5,
 - Zaoczne Uzupełniające Technikum dla Dorosłych, ul. Pawlikowskiego 5,

- Zaoczna Policealna Szkoła Zawodowa dla Dorosłych, ul. Pawlikowskiego 5,
 - Zasadnicza Szkoła Wielozawodowa ZDZ w Łodzi, ul. Pawlikowskiego 5.
19. Edyta Bąkowicz, Michał Bąkowicz, Błażej Giez:
- Zaoczne Liceum Ogólnokształcące dla Dorosłych, ul. Owocowa 12,
 - Zaoczne Technikum Uzupełniające dla Dorosłych, ul. Owocowa 12,
 - Zaoczne Technikum Zawodowe dla Dorosłych, ul. Owocowa 12,
 - Zaoczna Policealna Szkoła Zawodowa, ul. Owocowa 12,
 - Medyczna Szkoła Policealna, ul. Owocowa 12.
20. Jolanta Grzesiuk, Zygmunt Rogoziński:
- Zaoczna Policealna Szkoła Zawodowa, ul. Armii Krajowej 17
 - Zaoczne Liceum Ogólnokształcące, ul. Armii Krajowej 17.
 - Akademia Kształcenia Zawodowego LOGOS, ul. Armii Krajowej 17.
21. Ireneusz Koch:
- Niepubliczne Przedszkole SZKRAB, ul. Niecała 19,
 - Liceum Ogólnokształcące dla Dorosłych, ul. Próchnika 8/12,
 - Uzupełniające Liceum Ogólnokształcące dla Dorosłych, ul. Próchnika 8/12,
 - Szkoła Policealna dla Dorosłych, ul. Szkoła Policealna dla Dorosłych,
22. Piotrkowska Fundacja im. A.F. Modrzewskiego, ul. Słowackiego 7/9:
- Zaoczne Liceum Ogólnokształcące, ul. Słowackiego 7/9,
 - Zaoczne Uzupełniające Liceum Ogólnokształcące, ul. Słowackiego 7/9,
 - Policealna Szkoła Zawodowa, ul. Słowackiego 7/9.
23. COSINUS Sp. z o.o., ul. Łucka 13, 00 - 842 Warszawa:
- Zaoczne Liceum Ogólnokształcące "COSINUS", ul. Dmowskiego 38,
 - Zaoczne Uzupełniające Liceum Ogólnokształcące "COSINUS", ul. Dmowskiego 38,
 - Zaoczna Policealna Szkoła "COSINUS", ul. Dmowskiego 38,
 - Prywatne Policealne Studium "COSINUS", ul. Dmowskiego 38.
24. Katarzyna Nurkowska Kolonia Bujnice 2e, 97-350 Gorzkowice:
- Zaoczne Liceum Ogólnokształcące dla Dorosłych ARKAN, ul. K.Przedmieście 36,
 - Uzupełniające Technikum dla Dorosłych ARKAN, ul. Krakowskie Przedmieście 36,
 - Szkoła Policealna dla Dorosłych ARKAN, ul. Krakowskie Przedmieście 36.
25. Stowarzyszenie Przyjaciół Dzieci i Młodzieży Niepełnosprawnej SZANSA, ul. Wysoka 21:
- Centrum Edukacyjno - Rehabilitacyjne SZANSA, ul. Wysoka 21,
 - Niepubliczne Specjalne Przedszkole dla Dzieci Niepełnosprawnych SŁONECZKO, ul. Wysoka 21.

26. Ewa Wolnik-Przybylska ul. Kościelna 2 m. 16:
 - Zaoczne Gimnazjum dla Dorosłych A-Z, ul. Skłodowskiej-Curie 12,
 - Zaoczne Liceum Ogólnokształcące dla Dorosłych A-Z, ul. Skłodowskiej-Curie 12,
 - Zaoczne Uzupełniające Liceum Ogólnokształcące dla Dorosłych A-Z, ul. Skłodowskiej-Curie 12.
27. Instytut Postępowania Twórczego sp. z o.o. ul. Senatorska 14/16, 93-192 Łódź:
 - Jednoroczna Policealna Szkoła Edukacji Innowacyjnej
ul. Leonarda 12/14.
28. Rafał Kosmulski, ul. Jarzębinowa 11, 97-300 Piotrków Trybunalski
 - Przedszkole Niepubliczne AKADEMIA MALUCHA (oraz filia od 1 września 2013)
ul. Belzacka 29, ul. Dmowskiego 38
29. Rektorat Kościoła Akademickiego Panien Dominikanek p.w. Matki Bożej Śnieżnej,
ul. Rycerska 3:
 - Katolickie Niepubliczne Przedszkole Sióstr Dominikanek, ul. Stronczyńskiego 1,
 - Katolicka Szkoła Podstawowa Sióstr Dominikanek im. bł. s. Julii Rodzińskiej,
ul. Stronczyńskiego 1,
30. Piotrkowskie Centrum Zdrowia Sp. z o.o. ul. Dmowskiego 38:
 - Przedszkole Niepubliczne „AKADEMIA MALUCHA 2”, ul. Dmowskiego 38,
 - Przedszkole Specjalne Piotrkowskiego Centrum Zdrowia, ul. Dmowskiego 38,
 - Krajowe Centrum Edukacji w Piotrkowie Trybunalskim, ul. Dmowskiego 38.
31. Parafia Rzymskokatolicka p.w. św. Jakuba „FARA”, ul. Krakowskie Przedmieście 2:
 - Centrum Kształcenia Liturgicznego, ul. Krakowskie Przedmieście 2.
32. Arkadiusz Mielczarek, Bogdanów Kolonia 33, 97-371 Wola Krzysztoporska:
 - Liceum Ogólnokształcące dla Dorosłych "ARKO", ul. Wojska Polskiego 37.
33. Michał Wojakowski, ul. Sąsiedzka 3:
 - Niepubliczna Poradnia Psychologiczno-Pedagogiczna "Tęczowa", ul. Polna 13/13A
34. Jarosław Kielanowski, Łochyńsko 85a, 97-340 Rozprza:
 - Zaoczne Liceum Ogólnokształcące dla Dorosłych "ELITA, ul. Kostromska 50,
 - Zaoczna Policealna Szkoła dla Dorosłych "ELITA", ul. Kostromska 50,
35. Marzena Pędziwiatr, Trzepnica 7, 97-352 Łęki Szlacheckie:
 - Zaoczne Liceum Ogólnokształcące dla Dorosłych, ul. Dmowskiego 38,
 - Zaoczna Policealna Szkoła dla Dorosłych, ul. Dmowskiego 38,
36. Musi Sp. z o.o. ul. Topolowa 45, 97-300 Piotrków Trybunalski:
 - Ośrodek Kursowy przy MUSI Sp. z o.o., ul. Topolowa 45

SZKOŁY WYŻSZE

Ogółem w Piotrkowie Trybunalskim w uczelniach wyższych, w roku akademickim 2013/2014 kształci się 3.025. W porównaniu z rokiem ubiegłym nastąpił spadek liczby studentów o 961 osób.



UNIWERSYTET JANA KOCHANOWSKIEGO W KIELCACH FILIA W PIOTRKOWIE TRYBUNALSKIM

Liczba studentów na dzień 14.01.2013r. wyniosła 2.253 osoby.

WYDZIAŁ FILOLOGICZNO-HISTORYCZNY

Wykaz kierunków i specjalności

Lp.	Kierunek studiów	Specjalności
1.	Filologia polska	- filologia polska z dziennikarstwem - filologia polska z logopedią (nauczycielska) - filologia polska z wiedzą o kulturze - filologia polska z wiedzą o kulturze z uprawnieniami nauczycielskimi
2.	Historia	- archiwistyka - historia wojskowości - ochrona dziedzictwa kulturowego - historia wojskowości i bezpieczeństwa państwa
3.	Stosunki międzynarodowe	- bezpieczeństwa międzynarodowe - dziedzictwo europejskie i narodowe - bezpieczeństwo i porządek publiczny - eurologistyka
4.	Filologia angielska	- filologia angielska z nauczaniem języka angielskiego - filologia angielska z elementami translatoryki i języka biznesu - filologia angielska

Liczba pracowników naukowo-dydaktycznych

	Institut Filologii Polskiej	Institut Historii	Institut Stosunków Międzynarodowych	Katedra Filologii Angielskiej
Razem Wydział: 58	17	15	12	14

Tytuł/stopień naukowy	Institut Filologii Polskiej	Institut Historii	Institut Stosunków Międzynarodowych	Katedra Filologii Angielskiej
Profesor	1	3	-	1
Dr hab.	6	5	5	1
Dr	10	7	7	7
Mgr	-	-	-	5
Razem Wydział: 58	17	15	12	14

WYDZIAŁ NAUK SPOŁECZNYCH

Wykaz kierunków i specjalności

Lp.	Kierunek studiów	Specjalności
1.	Pedagogika	- pedagogika resocjalizacyjna z profilaktyką uzależnień - pedagogika opiekuńczo-wychowawcza - pedagogika wczesnoszkolna i przedszkolna - pedagogika zdrowia i wychowania fizycznego - pedagogika terapeutyczna z gimnastyką korekcyjno-kompensacyjną - edukacja dla bezpieczeństwa - animacja kulturalna - edukacja dla rynku pracy
2.	Ekonomia	- procesy innowacyjne w gospodarce rynkowej - gospodarka samorządów terytorialnych - ubezpieczenia - logistyka i marketing
3.	Zarządzanie	- zarządzanie w administracji publicznej - zarządzanie i finanse w przedsiębiorstwie
4.	Bezpieczeństwo narodowe	- zarządzanie kryzysowe - bezpieczeństwo publiczne

Liczba pracowników naukowo-dydaktycznych

	Institut Nauk Pedagogicznych	Katedra Bezpieczeństwa Narodowego	Katedra Ekonomii	Katedra Zarządzania	Pracownia Informatyki
Razem Wydział: 72	41	7	10	11	3

Lp.	Instytut / Katedra	Liczba osób według stanowisk						Łącznie
		prof. zw.	prof. ndzw.	adiunkt	st. wykł.	wykładowca	asystent	
1.	Instytut Nauk Pedagogicznych	3	3	31	2	-	2	41
2.	Katedra Bezpieczeństwa Narodowego	-	1	5	-	1	-	7
3.	Katedra Ekonomii	2	1	7	-	-	-	10
4.	Katedra Zarządzania	-	2	7	2	-	-	11
5.	Pracownia Informatyki	-	-	2	1	-	-	3
	Razem	5	7	52	5	1	2	72

Szczegółowe informacje na stronie internetowej www.unipt.pl

AKADEMIA HUMANISTYCZNO – EKONOMICZNA W ŁODZI

W Zamiejscowym Ośrodku Dydaktycznym w Piotrkowie Trybunalskim Uczelnia kształci blisko 40 studentów w trybie niestacjonarnym na inżynierskich (3,5 letnich) studiach, na kierunku Transport, w specjalizacjach: Transport drogowy i Logistyka i spedycja.

Od 1 marca 2014 r. Zamiejscowy Ośrodek Dydaktyczny w Piotrkowie Trybunalskim został zamknięty.

WYŻSZA SZKOŁA HANDLOWA W PIOTRKOWIE TRYBUNALSKIM

Kierunki nauczania i specjalności

Studia pierwszego stopnia

KIERUNEK ADMINISTRACJA

Specjalności:

1. E-administracja i cyfryzacja
2. Prawo w biznesie
3. Administracja i obrót nieruchomościami
4. Administracja celna i skarbowa
5. Administracja samorządowa
6. Administracja gospodarcza i komunalna
7. Administracja zdrowiem publicznym
8. Administracja wymiaru sprawiedliwości
9. Zarządzanie rozwojem regionalnym

10. Doradztwo podatkowe i finanse publiczne
11. Menadżer administracji
12. Administracja bezpieczeństwa i porządku publicznego
13. Kadry, płace i ubezpieczenia społeczne
14. Mediator sądowy

KIERUNEK STOSUNKI MIĘDZYNARODOWE

Specjalności:

1. Logistyka magazynowa i międzynarodowa
2. Turystyka międzynarodowa
3. Handel zagraniczny
4. Zarządzanie środkami unijnymi
5. Rachunkowość i finanse międzynarodowe
6. Zarządzanie firmą europejską
7. Obsługa celna
8. Obsługa ruchu granicznego
9. Studia europejskie z elementami współczesnej dyplomacji
10. Dyplomacja regionalna i samorządowa
11. Media i komunikowanie

KIERUNEK BEZPIECZEŃSTWO WEWNĘTRZNE

Specjalności:

1. Bezpieczeństwo cyberprzestrzeni
2. Bezpieczeństwo ekonomiczne
3. Zarządzanie kryzysowe
4. Służby specjalne i policyjne
5. Bezpieczeństwo placówek dyplomatycznych i konsularnych
6. Służba Graniczna
7. Bezpieczeństwo i higiena pracy
8. Bezpieczeństwo misji zagranicznych
9. Bezpieczeństwo w transporcie i turystyce
10. Zarządzanie państwem i obronnością
11. Pożarnictwo
12. Menadżer bezpieczeństwa

13. Międzynarodowe stosunki wojskowe
14. Resocjalizacja
15. Antyterroryzm i bezpieczeństwo antyterrorystyczne

Studia drugiego stopnia

KIERUNEK STOSUNKI MIĘDZYNARODOWE

Specjalności:

1. Dyplomacja i polityka międzynarodowa
2. Gospodarka światowa
3. Protokół dyplomatyczny
4. Administracja w organizacjach międzynarodowych
5. Europejska administracja publiczna
6. Administracja europejska i polityka regionalna
7. Międzynarodowe stosunki polityczne i gospodarcze
8. Administracja gospodarcza w krajach UE, Rosji, Chinach

Liczba studentów na poszczególnych kierunkach:

Kierunek	Ilość studentów
Administracja	284
Stosunki Międzynarodowe (studia pierwszego stopnia)	33
Bezpieczeństwo Wewnętrzne	232
Stosunki Międzynarodowe (studia drugiego stopnia)	183
Ogółem	732

Liczba pracowników naukowych - 60 osób.

W roku akademickim 2013/2014 zostały uruchomione następujące studia podyplomowe:

1. Podyplomowe Studia Bezpieczeństwa i Higieny Pracy,
2. Podyplomowe Studia Logistyki i Technik Magazynowych,
3. Podyplomowe Studia Administracji Publicznej,
4. Podyplomowe Studia Rachunkowości i Podatków,
5. Podyplomowe Studia Kadr, Płac i Ubezpieczeń Społecznych,
6. Podyplomowe Studia Mediatorów Sądowych,
7. Podyplomowe Studia Administracji i Zarządzania w Kulturze.

Szczegółowe informacje na stronie internetowej www.wsh.net.pl

WYŻSZA SZKOŁA STOSUNKÓW MIĘDZYNARODOWYCH I AMERYKANISTYKI

W ramach Wyższej Szkoły Komunikowania, Politologii i Stosunków Międzynarodowych prowadzone są studia licencjackie na kierunku Pedagogika o specjalności: pedagogika resocjalizacyjna, pedagogika opiekuńczo-wychowawcza.

Od 2007 r. w Piotrkowie Trybunalskim (Dom Nauczyciela, ul. Sienkiewicza 16) działa punkt konsultacyjno rekrutacyjny WSSMiA oraz WSKPiSM, którego zadaniem jest prowadzenie rekrutacji na studia. Corocznie rekrutuje on do warszawskiej siedziby Uczelni kilkudziesięciosobowe grupy osób zainteresowanych podjęciem studiów. Szczegółowe informacje na stronie internetowej uczelni: www.wssmia.edu.pl oraz na stronie punktu konsultacyjno rekrutacyjnego www.studiuwpiotrkowie.pl

Instytut Studiów Podyplomowych - Wyższej Szkoły Komunikowania, Politologii i Stosunków Międzynarodowych W Warszawie

W roku akademickim 2013/2014 Instytut Studiów Podyplomowych WSKPiSM w Warszawie przy współpracy ZNP w Piotrkowie przygotował ofertę studiów podyplomowych obejmującą m.in.: Przygotowanie pedagogiczne, Terapię pedagogiczną, Oligofrenopedagogikę, Socjoterapię, Logopedię, Edukację wczesnoszkolną i przedszkolną, Edukację dla bezpieczeństwa, Zarządzanie w oświacie, Zarządzanie bezpieczeństwem i higieną pracy, Bibliotekoznawstwo i informacja naukowa, Pedagogika resocjalizacyjna, Pedagogika opiekuńczo – wychowawcza, Wczesne wspomaganie rozwoju i edukacja dziecka z autyzmem, Higiena i epidemiologia w profilaktyce zdrowia.

Dzięki współpracy z ZNP w Piotrkowie Tryb. uczelnia gwarantuje studentom realizację zajęć dydaktycznych w Domu Nauczyciela przy ul. Sienkiewicza 16 bez konieczności dojazdu na zajęcia do Warszawy.

Szczegółowe informacje są na stronie internetowej uczelni: www.wskpism.edu.pl oraz na stronie punktu konsultacyjno rekrutacyjnego www.studiuwpiotrkowie.pl

WOJEWÓDZKI OŚRODEK DOSKONALENIA NAUCZYCIELI

Wojewódzki Ośrodek Doskonalenia Nauczycieli jest placówką oświatową, oferującą doskonalenie zawodowe dla nauczycieli i kadry kierowniczej, pracowników samorządowych i innych osób.

Lp.	Nazwa formy	Ilość form	Ilość godzin	Ilość uczestników
1.	Kursy kwalifikacyjne	5	1270	89
2.	Kursy doskonalące	101	1633	1799
3.	Szkolenia rad pedagogicznych	130	768	3537
4.	Warsztaty metodyczne	122	769	1613
5.	Konferencje i seminaria	320	1146	5384
6.	Konsultacje	839	611	1013
	Razem:	1517	6197	13435

II.7 BUDŻET MIASTA

Budżet w 2013 roku wynosił:

DOCHODY – 397.284.929,25 zł

dochody majątkowe – 72.061.349,39 zł

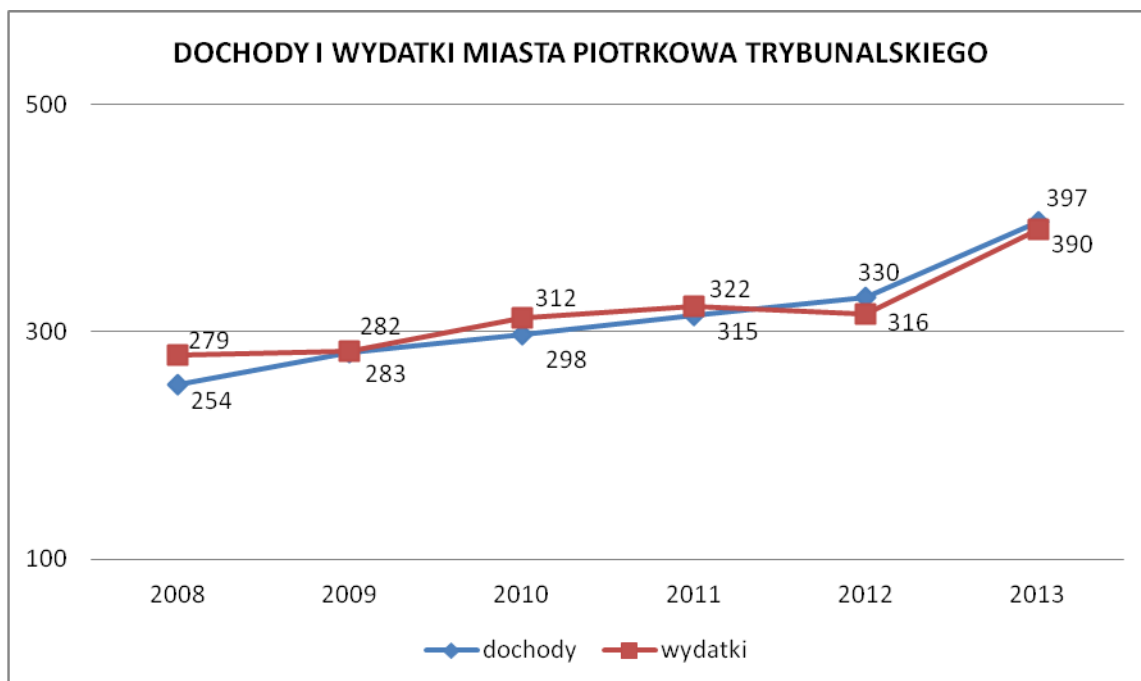
dochody bieżące – 325.223.579,86 zł

WYDATKI – 390.464.633,45 zł

wydatki majątkowe – 99.887.380,95 zł

wydatki bieżące – 290.577.252,50 zł

Wykonanie dochodów za 2013 rok wyniosło 397.284.929,25 zł, co stanowi 101,96 % planu, natomiast wykonanie wydatków wyniosło 390.464.633,45 zł, co stanowi 97,61 % planu.



II.7.1 STRUKTURA DOCHODÓW BUDŻETOWYCH

WYKONANIE DOCHODÓW

TREŚĆ	Budżet wg uchwały	Budżet po zmianach	Wykonanie	% wykonania	Struktura
DOCHODY OGÓŁEM	437 362 262,84	389 644 770,89	397 284 929,25	101,96	100,00
DOCHODY DOTYCZĄCE ZADAŃ GMINY					
DOCHODY OGÓŁEM	336 917 811,10	287 901 179,87	294 792 407,47	102,39	100,00
A.I Dochody własne (1+2+3+4+5)	172 715 986,80	151 026 013,91	154 194 189,00	102,10	52,31
1. Dochody podatkowe, opłaty lokalne i pozostałe	83 242 705,80	64 141 967,61	64 614 127,33	100,74	21,92
2. Dochody z majątku gminy	15 090 280,00	16 557 474,00	18 155 074,85	109,65	6,16
3. Udziały w podatkach stanowiących dochody budżetu państwa	55 941 403,00	54 608 112,22	54 681 499,68	100,13	18,55
4. Dochody jednostek budżetowych	18 214 755,00	15 491 803,08	16 512 779,51	106,59	5,60
5. Dochody z realizacji zadań z zakresu administracji rządowej	226 843,00	226 657,00	230 707,63	101,79	0,08
A.II Subwencja ogólna w tym:	40 430 311,00	40 618 921,00	40 618 921,00	100,00	13,78
część oświatowa	38 522 276,00	38 710 886,00	38 710 886,00	100,00	13,13
część równoważąca	1 908 035,00	1 908 035,00	1 908 035,00	100,00	0,65
A.III Dotacje celowe (1+2+3)	26 766 833,15	37 019 214,08	36 283 490,39	98,01	12,31
1. Dotacje na zadania własne gminy	7 361 277,15	15 237 171,95	14 715 523,89	98,82	7,23
2. Dotacje na zadania zlecone gminy	19 286 056,00	21 576 654,13	21 321 636,44	119,93	0,16
3. Dotacje na zadania powierzone gminie	119 500,00	205 388,00	246 330,06	119,93	0,08
A.IV Środki pochodzące z budżetu UE	97 004 680,15	59 237 030,88	63 695 807,08	107,53	21,61
DOCHODY DOTYCZĄCE ZADAŃ POWIATU					
DOCHODY OGÓŁEM	100 444 451,74	101 743 591,02	102 492 521,78	100,74	100,00
B.I Dochody własne (1+2+3+4+5)	22 376 109,00	23 538 425,85	23 991 434,31	101,92	23,41
1. Dochody podatkowe, opłaty lokalne i pozostałe	1 392 500,00	1 398 500,00	1 452 714,30	103,88	1,42
2. Dochody z majątku powiatu	15 284,00	27 926,00	22 692,90	81,26	0,02
3. Udziały w podatkach stanowiących dochody budżetu państwa	15 199 782,00	14 790 502,35	14 788 405,07	99,99	14,43
4. Dochody jednostek budżetowych	4 785 834,00	5 319 649,50	5 263 595,19	98,95	5,14
5. Dochody z realizacji zadań z zakresu administracji rządowej	982 709,00	2 001 848,00	2 464 026,85	123,09	2,40
B.II Subwencja ogólna w tym:	65 066 355,00	65 461 581,00	65 482 425,00	100,03	63,89
część oświatowa	60 402 917,00	59 407 940,00	59 407 940,00	100,00	57,96
część uzupełniająca	0,00	1 389 800,00	1 410 644,00	101,50	1,38
część równoważąca	4 663 438,00	4 663 841,00	4 663 841,00	100,00	4,55
B.III Dotacje celowe (1+2+3)	9 490 091,00	11 791 129,12	12 066 207,40	102,33	11,77
1. Dotacje na zadania własne powiatu	572 136,00	970 030,12	966 439,08	99,63	0,94
2. Dotacje na zadania bieżące z zakresu administracji rządowej wykonywane przez powiat	8 082 955,00	8 788 479,00	8 774 013,91	99,84	8,56
3. Dotacje na zadania powierzone	835 000,00	2 032 620,00	2 325 754,41	114,42	2,27
A.IV Środki pochodzące z budżetu UE	3 511 896,74	952 455,05	952 455,07	100,00	0,93

II.7.2 STRUKTURA WYDATKÓW BUDŻETOWYCH

WYKONANIE WYDATKÓW

TREŚĆ	Budżet wg uchwały	Budżet po zmianach	Wykonanie	% wykonania	Struktura
WYDATKI OGÓŁEM	506 628 881,81	400 036 183,36	390 464 633,45	97,61	100,00
INWESTYCJE	216 725 695,60	102 779 469,16	99 887 380,95	97,19	100,00
WYDATKI DOTYCZĄCE ZADAŃ GMINY					
WYDATKI OGÓŁEM	410 694 412,12	305 777 464,08	297 173 370,54	97,19	100,00
INWESTYCJE	206 062 834,91	99 418 191,19	96 695 095,21	97,26	100,00
Rolnictwo i łowiectwo	24 158,00	38 742,13	37 857,67	97,72	0,01
Transport i łączność	20 640 118,00	18 423 582,88	17 389 424,30	94,39	5,85
wydatki majątkowe	8 296 749,00	6 188 929,20	5 287 972,13	85,44	5,47
Turystyka	90 210,00	84 036,00	75 590,47	89,95	0,03
Gospodarka mieszkaniowa	11 617 700,00	11 306 407,00	10 669 675,57	94,37	3,59
wydatki majątkowe	3 347 000,00	3 163 037,00	2 911 957,49	92,06	3,01
Działalność usługowa	1 766 520,00	1 851 395,00	1 809 261,81	97,72	0,61
wydatki majątkowe	12 000,00	24 000,00	20 532,96	85,55	0,02
Administracja publiczna	19 682 415,81	19 367 358,78	18 658 517,76	96,34	6,28
wydatki majątkowe	1 084 300,00	744 805,77	696 064,94	93,46	0,72
Urzędy naczelnych organów władzy państwowej	13 105,00	74 111,18	74 111,18	100,00	0,02
Bezpieczeństwo publiczne i ochr.przeciwpożarowa	2 715 740,00	2 712 738,50	2 656 918,52	97,94	0,89
wydatki majątkowe	135 000,00	155 831,50	151 193,03	97,02	0,16
Obsługa długu publicznego	8 207 000,00	4 205 000,00	3 922 324,39	93,28	1,32
Różne rozliczenia	2 656 011,00	1 200 698,20	12 242,20	1,02	0,00
wydatki majątkowe	500 000,00	291 234,42	0,00	0,00	0,00
Oświata i wychowanie	74 409 752,00	76 885 916,02	75 857 827,35	98,66	25,53
wydatki majątkowe	856 000,00	1 839 697,02	1 717 585,75	93,36	1,78
Ochrona zdrowia	1 457 902,00	1 364 105,00	1 334 051,77	97,80	0,45
wydatki majątkowe	162 000,00	178 000,00	174 000,00	97,75	0,18
Pomoc społeczna	44 445 783,00	52 353 628,76	51 660 157,59	98,68	17,38
wydatki majątkowe	869 421,00	1 134 687,41	1 064 506,30	93,81	1,10
Pozostałe zadania w zakresie polityki społecznej	1 275 523,00	1 315 748,00	1 310 639,14	99,61	0,44
wydatki majątkowe	0,00	0,00	0,00	0,00	0,00
Edukacyjna opieka wychowawcza	2 150 537,00	3 898 493,00	3 422 733,79	87,80	1,15
wydatki majątkowe	0,00	0,00	0,00	0,00	0,00
Gospodarka komunalna i ochrona środowiska	203 286 272,10	92 492 505,89	91 219 438,48	98,62	30,70
wydatki majątkowe	186 925 460,70	80 331 821,02	79 938 107,59	99,51	82,67
Kultura i ochrona dziedzictwa narodowego	6 548 240,21	7 464 163,78	6 806 325,69	91,19	2,29
wydatki majątkowe	3 464 904,21	4 469 895,59	3 844 788,50	86,02	3,98
Kultura fizyczna i sport	9 707 425,00	10 738 833,96	10 256 272,86	95,51	3,45
wydatki majątkowe	410 000,00	896 252,26	888 386,52	99,12	0,92

T R E Ś Ć	Budżet wg uchwały	Budżet po zmianach	Wykonanie	% wykonania	Struktura
WYDATKI DOTYCZĄCE ZADAŃ POWIATU					
WYDATKI OGÓŁEM	95 934 469,69	94 258 719,28	93 291 262,91	98,97	100,00
INWESTYCJE	10 662 860,69	3 361 277,97	3 192 285,74	94,97	100,00
Rolnictwo i łowiectwo	0,00	0,00	0,00	0,00	0,00
Leśnictwo	1 400,00	1 400,00	1 394,00	99,57	0,00
Transport i łączność wydatki majątkowe	13 229 387,92 9 481 072,92	10 051 875,82 978 280,70	9 843 494,39 942 220,16	97,93 96,31	10,55 29,52
Gospodarka mieszkaniowa wydatki majątkowe	196 000,00 0,00	165 123,00 0,00	146 354,02 0,00	88,63 0,00	0,16 0,00
Działalność usługowa wydatki majątkowe	1 039 757,00 0,00	979 729,00 60 000,00	976 284,87 59 985,87	99,65 0,00	1,05 1,88
Administracja publiczna Bezpieczeństwo publiczne i ochr.przeciwpożarowa wydatki majątkowe	1 368 301,00 7 232 100,00 15 000,00	1 353 259,00 7 943 931,27 76 323,80	1 351 183,31 7 942 304,98 76 323,80	99,85 99,98 100,00	1,45 8,51 2,39
Różne rozliczenia	0,00	10 016,00	10 016,00	0,00	0,26
Oświata i wychowanie wydatki majątkowe	48 149 468,00 771 635,00	49 045 344,94 1 677 265,00	48 809 200,25 1 614 217,57	99,52 96,24	52,32 50,57
Ochrona zdrowia wydatki majątkowe	64 955,00 0,00	183 637,00 0,00	175 727,06 0,00	95,69 0,00	0,19 0,00
Pomoc społeczna wydatki majątkowe	12 290 238,77 265 152,77	12 147 372,04 397 311,27	11 871 518,24 365 336,84	97,73 91,95	12,73 11,44
Pozostałe zadania w zakresie polityki społecznej wydatki majątkowe	1 875 038,00 0,00	1 945 987,00 0,00	1 898 501,90 0,00	97,56 0,00	2,04 0,00
Edukacyjna opieka wychowawcza wydatki majątkowe	6 242 624,00 0,00	6 124 211,22 0,00	6 059 748,93 0,00	98,95 0,00	6,50 0,00
Gospodarka komunalna i ochrona środowiska	540 200,00	494 717,80	462 164,51	93,42	0,50
Kultura i ochrona dziedzictwa narodowego wydatki majątkowe	3 705 000,00 130 000,00	3 812 115,19 172 097,20	3 743 370,45 134 201,50	98,20 0,00	4,01 4,20

MIENIE KOMUNALNE

Mienie komunalne stanowiące majątek Miasta Piotrków Trybunalski zostało podzielone na 11 grup rodzajowych. Dane zamieszczone w poniższej tabeli zawierają informację o składnikach majątkowych według przedstawionych grup środków trwałych w wartości brutto (stan na 31 grudnia 2013r.):

Lp.	Grupa	Miasto	Powiat	Ogółem
1	0 - Grunty	146 976 551,14	2 861 004,40	149 837 555,54
2	I - Budynki	224 354 422,49	37 552 396,15	261 906 818,64
3	II - Budowle	421 222 592,26	2 338 267,85	423 560 860,11
4	III - Kotły, maszyny energetyczne	3 228 875,78	326 424,66	3 555 300,44
5	IV - Maszyny, urządzenia, aparaty	10 509 580,71	1 399 519,39	11 909 100,10
6	V - Maszyny, urządzenia, aparaty specjalne	942 744,45	221 040,76	1 163 785,21
7	VI - Urządzenia techniczne	19 485 949,57	1 464 196,29	20 950 145,86
8	VII - Środki transportu	1 871 735,98	384 489,79	2 256 225,77
9	VIII - Narzędzia, przyrządy ruchome, wyposaż.	8 780 541,75	3 825 426,72	12 605 968,47
10	Pozostałe mienie	129 960 208,85	9 900 132,43	139 860 341,28
11	Wartości niematerialne i prawne	8 044 281,43	822 003,62	8 866 285,05
OGÓŁEM		975 377 484,41	61 094 902,06	1 036 472 386,47

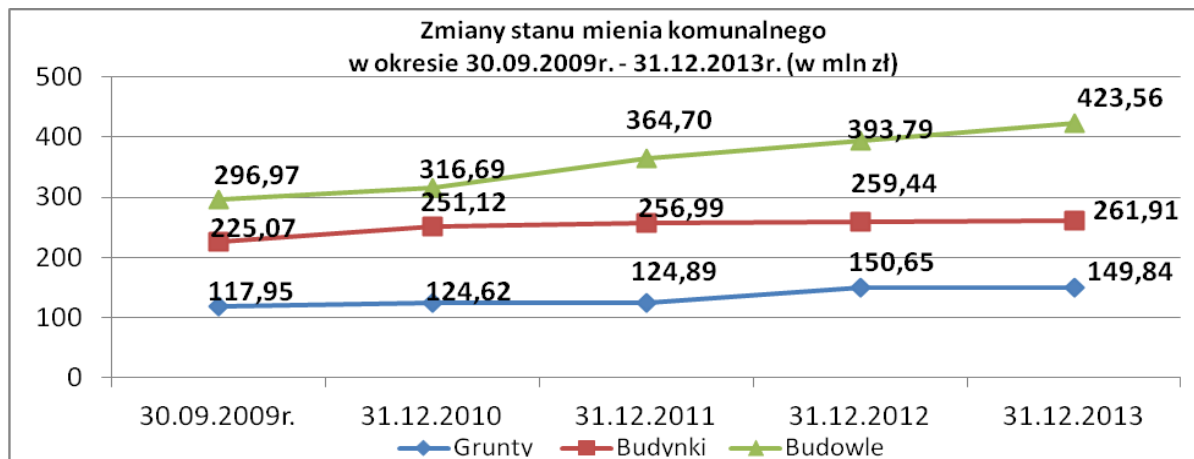
Wartość gminnego mienia komunalnego według cen ewidencyjnych brutto na dzień 31 grudnia 2013 roku wynosi 975.377.484,41 zł, w tym gruntów 146.976.551,14 zł. Budowle o wartości 421.222.592,26 zł, są grupą majątku o najwyższej wartości, co stanowi niemal 43% udziału w całości mienia komunalnego miasta w wartości brutto.

Wartość powiatowego mienia komunalnego według cen ewidencyjnych brutto na dzień 31 grudnia 2013 roku wynosi 61.094.902,06 zł, w tym gruntów 2.861.004,40 zł. Największy udział w powiatowym mieniu komunalnym w wartości brutto stanowią budynki, co daje 61% ogólnej wartości mienia.

W ramach mienia sklasyfikowanego w powyższych grupach, Miasto Piotrków Trybunalski posiada:

- środki trwałe w budowie na kwotę 96.957.292,49 zł, w tym środki w budowie współfinansowane ze środków Unii Europejskiej w wysokości 86.628.288,14 zł,
- długotrwałe aktywa finansowe na kwotę 20.393.360,00 zł.

Zmiany stanu mienia komunalnego i wybranych grup mienia według cen ewidencyjnych brutto w okresie od 30 września 2008 roku do 31 grudnia 2013 roku:



W porównaniu ze stanem na dzień 31.12.2012 roku największy przyrost wartości początkowej przypadł w grupie „budowle” i wyniósł **29.771.461 zł**. Jednocześnie należy zauważyć także niewielki wzrost wartości „budynków”, który wyniósł **2.463.941 zł**. Z kolei wartość „gruntów” uległa nieznacznemu zmniejszeniu – o **811.691 zł**.

	31.12.2010r.	31.12.2011r.	31.12.2012r.	31.12.2013r.
Grunty	124.620.559	124.885.786	150.649.247	149.837.556
Budynki	251.117.146	256.989.143	259.442.878	261.906.819
Budowle	316.691.549	364.702.562	393.789.399	423.560.860

III. GOSPODARKA

III.1 CHARAKTERYSTYKA LOKALNEGO SEKTORA GOSPODARCZEGO



Piotrków Trybunalski to przede wszystkim nowoczesne usługi logistyczne i dystrybucyjne, przemysł maszynowy, mechaniczny, precyzyjny - obróbki skrawaniem, papierniczy, meblowy, usługi w zakresie zarządzania danymi i korespondencją, branża budowlana i spożywcza

Atrakcyjność inwestycyjna miasta została zauważona przez światowe koncerny logistyczne.

W mieście i jego najbliższej okolicy zainwestowali:

1. **Regionalne Centrum Dystrybucji IKEA**- zrealizowała centrum dystrybucyjne obsługujące całą Europę Środkowo-Wschodnią. 47ha powierzchni, prawie 150 tys. m², wysokość magazynów - 22 m i 38 m - miejsce położenia bezpośrednio przy północnej granicy miasta Piotrkowa Trybunalskiego na terenie Gminy Moszczenica, bezpośrednie sąsiedztwo drogi krajowej nr 8 i nr 91, węzeł komunikacyjny autostrady A1 i drogi krajowej nr 8 w odległości ok. 4km.
2. **ProLogis Park Piotrków** - 30ha powierzchni, ok. 100 tys. m² pod zabudowę, istniejące 4 hale - 20 tys., 48 tys., 19 tys., 10 tys. m² - inwestor PROLOGIS - najemcy Unilever, Carrefour, Vitakraft. Położenie - teren miasta Piotrkowa Trybunalskiego oraz Gminy Wola Krzysztoporska, bezpośrednie sąsiedztwo węzła komunikacyjnego autostrady A1 i drogi krajowej nr 8.
2. **ProLogis Park Piotrków II** - teren o powierzchni 25 ha, docelowo zaplanowano realizację 3 hal o ogólnej powierzchni zabudowy 86 tys. m², zrealizowano 1. Halę o pow. 18 tys. m². Położenie na terenie Gminy Wola Krzysztoporska - 3 km od granicy zachodniej Piotrkowa Trybunalskiego i autostrady A1, bezpośrednie sąsiedztwo drogi krajowa nr 8.
4. **Logistic City Piotrków Distribution Center** - ponad 100 ha powierzchni, 450.000m² pod zabudowę. Inwestor EMERSON - miejsce położenia teren miasta Piotrkowa Trybunalskiego bezpośrednie sąsiedztwo drogi krajowej nr 8, węzeł komunikacyjny autostrady A1 i drogi krajowej nr 8 w odległości ok. 8km. Dotychczas zrealizowano 4 hale o łącznej pow. 136 tys.

m². Najemcy: Colep CCL Polska, największy europejski producent, wytwarzający na zamówienie innych firm, produkty do higieny osobistej, kosmetyki, produkty do pielęgnacji domu oraz produkty medyczne sprzedawane bez recepty; Emerson; sieć sklepów spożywczo-przemysłowych Dino; Logista Polska Sp. z o.o; Schlecker; Game Technologies - producent elektronicznej kostki do gry.

5. **Europolis Park Poland Central** - miejsce położenia około 1km od północnych granic miasta Piotrkowa Trybunalskiego na terenie Gminy Grabica, bezpośrednio sąsiedztwo drogi krajowej nr 91, w odległości ok. 1 km od drogi krajowej nr 8 i autostrady A1, obejmującego obszar 122 ha. Oddano do użytku dwa magazyny o ogólnej pow. 75 tys. m². Najemcy: IKEA (15.5 tys. m²), Erontrans - firma świadcząca usługi z zakresu transportu, spedycji i logistyki (6 tys. m²); Polski System Dystrybucji - firma spedycyjna, FM Logistic (32 tys. m²), InPost (10,7 tys. m²), Grupa Żywiec,. Łączna planowana powierzchnia magazynowa ma wynieść ponad 500 tys. m².
6. **Centrum Logistyczne „Kaufland”** – 27 ha powierzchni, 120.000m² pod zabudowę, 65 tys. palet. Miejsce położenia około 1km od zachodniej granicy Piotrkowa Trybunalskiego, bezpośrednio sąsiedztwo drogi krajowej nr 8, w odległości ok. 1km węzeł komunikacyjny autostrady A1 z drogą krajową nr 8.

Ważniejsze firmy działające w mieście

Przedstawicielami przemysłu maszynowego są firmy: PIOMA S.A. – Grupa Famur, Haering Polska Sp. z o.o., Cooper Standard Automotive Piotrków Sp. z o.o. i "MBL Poland" Sp. z o.o.

Zamet Industry S.A. (wydzielona z Grupy Famur) jest liderem na rynku przemysłowej produkcji konstrukcji stalowych. Pioma Odlewnia sp. z o.o. wraz z Odlewnią Żeliwa Śrem i Kuźnią Glinik, tworzy Polską Grupę Odlewniczą notowaną na GPW, jest producentem odlewów stalowych i żeliwnych, obecnym na polskim rynku odlewniczym od 50 lat.

Przemysł papierniczy to EMERSON Polska Sp. z o.o. największy w Europie producent papieru komputerowego oraz jeden z czołowych producentów formularzy z nadrukiem. Spółka świadczy również profesjonalne usługi w zakresie zarządzania danymi i korespondencją.

Przemysł szklarski, z bogatymi piotrkowskimi tradycjami - Huta Szkła "FENIKS" Sp. z o.o. i Huta Szkła "FENIKS 2" Sp. z o.o., pod koniec 2013 r. zezwolenie na działalność w piotrkowskiej podstrefie ŁSSE otrzymała Huta Szkła „Anewal”

Firma "POLANIK", działająca od 1966 roku, to producent i dostawca wysokiej klasy sprzętu sportowego, ponad 200 wyrobów w 16 grupach asortymentowych.

Przemysł spożywczy reprezentują m.in. SULIMAR Sp. z o.o. - Browar Cornelius - producent wina i napojów energetyzujących i F.H. NOWALIJKA.

Prężnie działają firmy zajmujące się ochroną mienia i utrzymaniem porządku - Przedsiębiorstwo Usługowe "ROKA", "INWEMER", "MUSI", "CZATA".

Na koniec 2013 roku ilość przedsiębiorców z *miejsцем zamieszkania Piotrków Trybunalski* wpisanych do Centralnej Ewidencji i Informacji o Działalności Gospodarczej (CEIDG), którzy rozpoczęli działalność do końca 2013 roku – 5.736, co stanowi 100,05% ilości przedsiębiorców wpisanych do końca roku 2012, ilość przedsiębiorców wpisanych do Centralnej Ewidencji i Informacji o Działalności Gospodarczej (CEIDG), którzy rozpoczęli działalność w 2013 roku – 609, ilość przedsiębiorców wykreślonych z Centralnej Ewidencji i Informacji o Działalności Gospodarczej (CEIDG) w 2013 roku – 606,

Podmioty gospodarcze wpisane do rejestru REGON:

	2009	2010	2011	2012	2013
RAZEM	7.109	7.461	7.343	7.450	7.539
SEKTOR PUBLICZNY	203	202	202	202	201
SEKTOR PRYWATNY	6.906	7.259	7.141	7.248	7338

Źródło: Główny Urząd Statystyczny w Łodzi

Ilość działających aktywnie organizacji pozarządowych – 167:

- zarejestrowane w KRS – 97,
- stowarzyszenia zwykłe – 20,
- stowarzyszenia kultury fizycznej i kluby sportowe – 39,
- fundacje – 11.

III.2 STRUKTURA BEZROBOCIA

W roku 2013 na terenie Piotrkowa Trybunalskiego zgłoszono 1.441 ofert pracy (w 2012r. – 1.361). Podjęto pracę 2.751 osób, w porównaniu z rokiem 2012 liczba zwiększyła się o 472 osoby.

Poziom bezrobocie		Ogółem	Kobiety
Liczba zgłoszonych ofert pracy w 2013 r.		1.441	x
Liczba bezrobotnych (stan nadziei 31.12.2013 r.)		4.504	2.208
Liczba wyłączonych z ewidencji w 2013 roku		5.443	2.703
Liczba osób, które podjęły pracę w 2013 r.		2.751	1.408
Liczba zarejestrowanych po raz pierwszy w 2013 r.		834	391
Struktura bezrobocia		Ogółem	Kobiety
Wiek	18-24	604	294
	25-34	1.316	721
	35-44	1.055	517
	45-54	902	449
	55-59	475	227
	60-64	152	X
Wykształcenie	Wyższe	616	405
	policealne i średnie zawodowe	957	502
	średnie ogólnokształcące	557	345
	zasadnicze zawodowe	948	332
	gimnazjalne i pozostałe	1.426	624
Staż pracy	do 1 roku	694	405
	1-5	1.029	472
	5-10	768	374
	10-20	805	397
	20-30	515	230
	30 lat i więcej	195	69
	bez stażu	498	261

Z czego z listy bezrobotnych ogółem - wg czasu pozostawania bez pracy w miesiącach	do 1	356	163
	1-3	687	318
	3-6	755	398
	6-12	934	441
	12-24	897	428
	powyżej 24	875	460

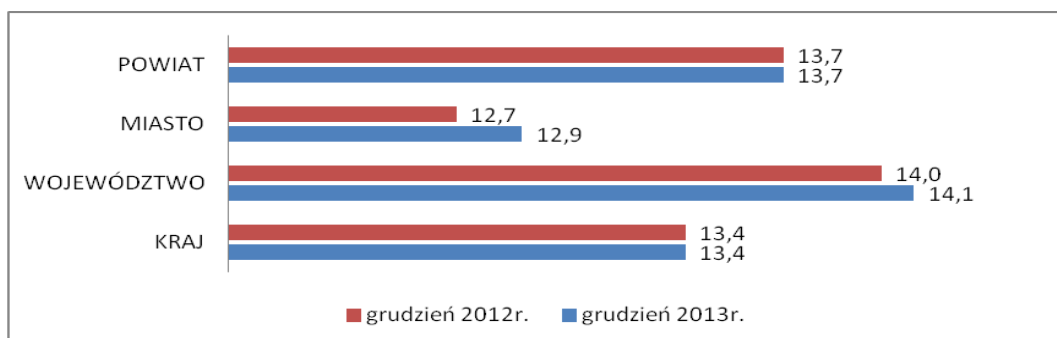
Wybrane kategorie bezrobotnych (stan na dzień 31.12.2013r.)	Ogółem		Kobiety	
	BZ	PP	BZ	PP
Osoby w okresie do 12 miesięcy od dnia ukończenia nauki	180	bd	88	bd
w tym: Osoby które ukończyły szkołę wyższą do 27 roku życia	56	bd	38	bd
do 25 roku życia	604	bd	294	bd
Niepełnosprawni	456	157	249	71
Z prawem do zasiłku	619	x	323	x

BZ – Bez prawa do zasiłków, PP- Poszukujący pracy

Poradnictwo zawodowe na dzień 31.XII.2013 r.		Ogółem	Kobiety
Liczba osób objęta poradnictwem zawodowym	poradnictwo indywidualne	1.532	798
	poradnictwo grupowe	134	72
	sala informacji zawodowej	150	94
Razem		1.816	964

W roku 2013 stopa bezrobocia kształtowała się następująco:

	KRAJ	WOJEWÓDZTWO	MIASTO	POWIAT
styczeń	14,2	14,8	13,4	14,6
luty	14,4	15,1	13,8	15,0
marzec	14,3	14,9	13,5	14,6
kwiecień	14,0	14,7	13,3	14,4
maj	13,5	14,3	13,1	14,1
czerwiec	13,2	14,0	13,0	13,7
lipiec	13,1	13,9	12,9	13,6
sierpień	13,0	13,7	12,5	13,2
wrzesień	13,0	13,7	12,6	12,9
październik	13,0	13,7	12,6	12,9
listopad	13,2	13,9	12,8	13,3
grudzień	13,4	14,1	12,9	13,7



miasto	2012											
	I	II	III	IV	V	VI	VII	VIII	IX	X	XI	XII
Piotrków Trybunalski	13,4	13,8	13,5	13,3	13,1	13,0	12,9	12,5	12,6	12,6	12,8	12,9
Bełchatów	13,8	14,1	13,9	13,6	13,3	13,0	13,1	12,8	13,0	13,0	13,2	13,4
Tomaszów Mazowiecki	19,4	19,9	19,5	18,8	18,0	17,5	17,2	17,1	17,1	16,8	17,3	17,9
Opatów	18,0	18,3	18,5	18,0	17,3	16,6	16,3	16,1	16,4	16,2	16,8	17,1

IV. EKOLOGIA I ROZWÓJ PRZESTRZENNY

IV.1. STAN CZYSTOŚCI ŚRODOWISKA

IV.1.1. Emisja zanieczyszczeń do środowiska

1. Emisja zanieczyszczeń do powietrza

W roku 2013 z większych punktowych źródeł zanieczyszczenia powietrza na terenie Piotrkowa Tryb., zewidencjonowanych przez WIOŚ, wyemitowane zostało ok. 365 Mg dwutlenku siarki, 210 Mg dwutlenku azotu, 130 Mg tlenku węgla 200 Mg pyłu i ok. 80 Mg węglowodorów aromatycznych.

Tak jak w latach ubiegłych decydujący udział w emisji zanieczyszczeń (poza związkami organicznymi) miały pracujące na bazie węgla kamiennego ciepłownie MZGK przy ul. Rolniczej i Orlej: ok. 95% w przypadku SO₂, 82% w przypadku NO₂, 60% w przypadku tlenku węgla i 74% w przypadku pyłu. Największy udział w emisji węglowodorów aromatycznych miały zakłady zlokalizowane przy ul. Dmowskiego: FMG Pioma SA i Zamet Industry SA.

W mieście nadal istnieje problem niskiej emisji, głównie z indywidualnych gospodarstw domowych, gdzie najczęściej do produkcji ciepła użytecznego wykorzystywane są piece, kotły małej mocy, czy kominki, w których spalane jest paliwo stałe – węgiel i drewno. Szczególnie niebezpiecznym procederem jest spalanie odpadów, głównie z udziałem tworzyw sztucznych. Z uwagi na małą wysokość kominów w indywidualnym budownictwie i brak urządzeń oczyszczających spaliny, emisja z tego typu instalacji powoduje wysoką koncentrację zanieczyszczeń w powietrzu, zwłaszcza w okresie grzewczym. W wyniku spalania ww. paliw do powietrza emitowane są pyły, dwutlenek siarki, tlenek węgla, tlenki azotu oraz zanieczyszczenia organiczne, w tym szczególne toksyczne wielopierścieniowe węglowodory aromatyczne i dioksyny.

Istotnym źródłem zanieczyszczenia powietrza w mieście jest też transport drogowy odpowiedzialny za emisję węglowodorów aromatycznych, tlenków azotu, tlenku węgla i pyłu.

2. Emisja zanieczyszczeń do wód powierzchniowych

W roku 2013 z terenu Piotrkowa Tryb. odprowadzono do wód powierzchniowych ok. 11759 m³/dobę ścieków komunalnych i przemysłowych. Były to przede wszystkim ścieki z Oczyszczalni Miejskiej odprowadzane przez rzekę Golaszankę do Moszczanki – dopływu Wolbórki. Ich ilość wynosiła – 11548 m³/dobę, a stężenia zawartych w nich zanieczyszczeń kształtowały się następująco: BZT = 18,50 mg/dm³, ChZT = 87,30 mg/dm³, Zawiesina = 53,04

mg/dm³, Fosfor ogólny = 2,53 mg/dm³, Azot ogólny = 41,25 mg/dm³. Obecnie Oczyszczalnia Miejska jest w trakcie rozbudowy i modernizacji.

IV.1.2 Stan środowiska według badań monitoringowych

Stan czystości powietrza

Badania jakości powietrza prowadzone w 2013 roku przez WIOŚ w Łodzi na terenie Piotrkowa Tryb. obejmowały:

- ciągłe pomiary stężeń dwutlenku siarki, tlenku i dwutlenku azotu, tlenku węgla, pyłu zawieszonego PM10 i ozonu troposferycznego na stacji automatycznej przy ul. Krakowskie Przedmieście 13;
- pomiary 24-godzinnych stężeń pyłu zawieszonego PM10 i PM2,5 w punkcie przy ul. Sienkiewicza 16;
- oznaczenia zawartości metali (arsenu, kadmu, niklu i ołowiu) oraz benzo-a-pirenu w pyłe zawieszonym PM10 w punkcie przy ul. Sienkiewicza 16
- pomiary wskaźnikowe stężeń dwutlenku siarki i dwutlenku azotu w 12 punktach pasywnego poboru prób (ekspozycja miesięczna) zlokalizowanych przy następujących ulicach/ skrzyżowaniach: Włókiennicza 14, Zamkowa / Farna, Słowackiego przy Dąbrowskiego, Wąska 10, Kostromska 53, Armii Krajowej / Sikorskiego, 18-go Stycznia, Roosevelta /Przemysłowa, Wolborska / Plac Litewski, Wschodnia 75, Komunalna (rejon autostrady A1), Wojska Polskiego 279 (rejon autostrady A1).

Oceny jakości powietrza dokonano w oparciu o rozporządzenie Ministra Środowiska z dnia 24 sierpnia 2012 r. w sprawie poziomów niektórych substancji w powietrzu. (Dz. U. z dn. 18.09.2012, poz. 1031).

Ciągłe – automatyczne pomiary przy ul. Krakowskie Przedmieście 13 wykazały, że

- Stężenia dwutlenku siarki – zarówno 1-godzinne jak i 24-godzinne nie przekraczały obowiązujących ze względu na ochronę zdrowia ludzi poziomów dopuszczalnych; maksymalne zmierzone wartości S_1 i S_{24} stanowiły odpowiednio 27% i 43% obowiązujących norm. Najwyższe wartości notowano w styczniu – najchłodniejszym miesiącu roku 2013. Średnioroczny poziom stężenia SO_2 wynosił 12,9 $\mu\text{g}/\text{m}^3$ i był nieznacznie niższy niż w roku poprzednim.
- 1-godzinne stężenia dwutlenku azotu również kształtowały się poniżej poziomu dopuszczalnego; najwyższe zmierzone stężenie (w kwietniu) osiągnęło 54% normy D_1 . Stężenie średnioroczne NO_2 wynosiło 20,6 $\mu\text{g}/\text{m}^3$, co stanowiło 52% wartości dopuszczalnej. Poziom ten nieznacznie obniżył się w stosunku do poziomu z roku 2012.
- 24-godzinne stężenia pyłu zawieszonego PM10 przekraczały poziom dopuszczalny ($D_{24} = 50 \mu\text{g}/\text{m}^3$) 61 razy w ciągu roku przy dozwolonych 35 przekroczeniach. Przekroczenia notowano w okresie chłodnym: od stycznia do kwietnia oraz od października do grudnia. Najwyższe stężenie – 130 $\mu\text{g}/\text{m}^3$, stanowiące 325% D_{24} , zanotowano w styczniu. W miesiącu tym, a także w marcu stwierdzono największą liczbę przekroczeń D_{24} . Stężenie średnioroczne osiągnęło w tym punkcie 34,4 $\mu\text{g}/\text{m}^3$, co stanowiło 86% wartości rocznego poziomu dopuszczalnego ustalonego ze względu na ochronę zdrowia ludzi ($D_a = 40 \mu\text{g}/\text{m}^3$). W stosunku do roku poprzedniego nastąpił spadek

stężenia średniorocznego pyłu PM₁₀ o ok. 9%; zmniejszyła się także częstość przekraczania dopuszczalnego poziomu stężenia 24-godzinnego.

- 8-godzinne stężenia tlenku węgla były niższe od wartości dopuszczalnej; najwyższe zmierzone S₈ stanowiło 36% poziomu D₈ i wystąpiło w grudniu.
- 8-godzinne stężenia ozonu troposferycznego przekraczały poziom docelowy ustalony ze względu na ochronę zdrowia ludzi (120 µg/m³) przez 10 dni. Przekroczenia występowały głównie w lipcu i sierpniu. W ciągu trzech ostatnich lat (2011 – 2013) średnia częstość przekroczeń wartości docelowej wynosiła 13,3 przy dozwolonej 25.

Pomiary manualne 24-godzinnych stężeń pyłu PM₁₀ i PM_{2,5} (metoda wagowa – referencyjna) przy ul. Sienkiewicza 16 wykazały, że:

- Stężenia 24-godzinne pyłu PM₁₀ przekraczały poziom dopuszczalny D₂₄ przez 107 dni w roku (dozwolone 35). W punkcie tym, podobnie jak w punkcie przy ul. Krakowskie Przedmieście, przekroczenia miały miejsce od stycznia do kwietnia i od października do grudnia, a ich największą częstość notowano w lutym i marcu (odpowiednio przez 21 i 19 dni). Najwyższe stężenie – 178 µg/m³ (356% normy) wystąpiło w styczniu. Średnioroczne stężenie pyłu PM₁₀ w tym rejonie miasta wynosiło ok. 43 µg/m³, czyli 108% rocznego poziomu dopuszczalnego i było o ok. 7% niższe niż w roku 2012.
- Średnioroczne stężenie pyłu PM_{2,5} wynosiło 31 µg/m³, co stanowiło 124% poziomu dopuszczalnego. Średniomiesięczny udział pyłu PM_{2,5} w pyłe PM₁₀ kształtował się od ok. 55% w maju do ok. 80% w marcu.

Oznaczenia zawartości metali i benzo-a-pirenu w pyłe zawieszonym PM₁₀ przy ul. Sienkiewicza 16 wykazały, że:

- Średnioroczne stężenia metali: arsenu, kadmu, niklu i ołowiu nie przekraczały norm obowiązujących ze względu na ochronę zdrowia ludzi
- Średnioroczne stężenie benzo-a-pirenu przekraczało 7-krotnie poziom docelowy wynoszący 1 ng/m³ (miał być on osiągnięty w 2013 r.). Poziom stężeń był bardzo zróżnicowany w ciągu roku - latem nie przekraczał 0,5 ng/m³; zimą, podczas wzmożonego ogrzewania budynków, był ponad 30-krotnie wyższy.

Pomiary wskaźnikowe prowadzone metodą pasywnego poboru prób wykazały, że:

- Średnioroczne stężenia dwutlenku siarki wahały się od 6,9 µg/m³ na krańcach ul. Wojska Polskiego (rejon autostrady A1) do 15,4 µg/m³ przy zbiegu ulic Zamkowej i Farnej. Rozkład stężeń kształtował się podobnie jak w latach ubiegłych: wyższe (ponad 10 µg/m³) występowały w centralnej i wschodniej części miasta z dominującą zwartą zabudową staromiejską, niższe - w zachodniej części miasta z dominującą wielorodzinną – osiedlową zabudową mieszkaniową. W dalszym ciągu notowano dużą zmienność sezonową stężeń; w okresie chłodnym (I – III i X – XII) były ok. 4 - 6-krotnie wyższe niż w okresie ciepłym (IV – IX), co świadczy o dużym udziale indywidualnych źródeł grzewczych w zanieczyszczeniu powietrza omawianą substancją. W stosunku do roku poprzedniego w większości punktów pomiarowych zanotowano wzrost stężeń SO₂.
- Średnioroczny poziom stężeń dwutlenku azotu wahał się od 16,8 µg/m³ w rejonie ul. 18-go Stycznia do 40,3 µg/m³ (poziom dopuszczalny) w rejonie ul. Słowackiego przy skrzyżowaniu z Dąbrowskiego. Poziom stężenia NO₂ jest ściśle związany z intensywnością ruchu samochodowego. Wysokiej koncentracji tego zanieczyszczenia w punkcie przy

ul. Słowackiego sprzyja zwarta, dość wysoka zabudowa, wąska jezdnia i tworzące się korki przed przejazdem kolejowym. W pozostałych punktach usytuowanych przy ważnych ciągach komunikacyjnych stężenia NO_2 osiągały poziom ok. $30 \mu\text{g}/\text{m}^3$. W stosunku do roku 2012 poziom tego zanieczyszczenia wzrósł na całym badanym terenie.

Podsumowując wyniki badań jakości powietrza na terenie Piotrkowa Tryb. należy stwierdzić, że w roku 2013, tak jak w poprzednich latach największym problemem w mieście było ponadnormatywne zanieczyszczenie powietrza pyłem drobnym i zawartym w nim benzo-a-pirenem. Obliczenia modelowe dla poszczególnych grup emisji wykazują, że główną przyczyną przekroczeń dopuszczalnego poziomu stężeń pyłu zawieszonego w powietrzu jest niska emisja – z indywidualnie ogrzewanych budynków; niemały udział ma również emisja komunikacyjna. Obszar przekroczeń normatywnych poziomów stężeń według obliczeń obejmuje: w przypadku pyłu – zabudowaną i gęsto zamieszkałą środkową i zachodnią część miasta (stężenia 24-godzinne pyłu PM_{10}), a szczególnie ścisłe centrum (stężenia średnioroczne pyłu PM_{10} i $\text{PM}_{2,5}$), w przypadku benzo-a-pirenu (stężenie średnioroczne) – cały teren miasta. Kolejnym problemem w mieście staje się zanieczyszczenie powietrza dwutlenkiem azotu – w 2013 r. w centrum miasta pomiary wskaźnikowe wykazały wzrost średniorocznego stężenia NO_2 do poziomu dopuszczalnego.

2. Jakość wód powierzchniowych

W roku 2013, w ramach monitoringu wód powierzchniowych, badaniami objęto JCW (jednolitą część wód) Strawa. Pomiary jakości wód prowadzono w dwóch punktach: Strawa – Przygłów i Zbiornik Bugaj – w pobliżu zapory. Wstępna ocena wskazuje na dobry stan ekologiczny wód w obu punktach, jednak będzie ona weryfikowana po ukończeniu analizy wszystkich badanych elementów biologicznych.

Najbardziej uciążliwe zakłady na terenie miasta

Według rejestru prowadzonego przez WIOŚ, na terenie miasta w 2013 roku eksploatowano cztery instalacje posiadające pozwolenie zintegrowane – potencjalnie najbardziej uciążliwe zakłady, tj.:

- MZGK Sp. z o.o. w Piotrkowie Tryb. „Ciepłownia C-1 ul. Orla 1,
- MZGK Sp. z o.o. w Piotrkowie Tryb., Ciepłownia C-2 ul. Rolnicza 75,
- PIOMA – Odlewnia Sp. z o.o. w Piotrkowie Tryb. ul. Dmowskiego 38,
- „Barwil” Usługi Galwaniczne s.c. , Piotrków Tryb. ul. Mireckiego 23.

Spośród ww. WIOŚ skontrolował w 2013 dwa zakłady – ciepłownie C-1 i C-2. Kontrole wykazały nieprawidłowości polegające na eksploatacji instalacji z naruszeniem warunków pozwolenia zintegrowanego. W ramach sankcji zastosowano pouczenie, mandat oraz wystosowano zarządzenia pokontrolne do kierowników kontrolowanych jednostek zobowiązujące do usunięcia naruszeń w określonym terminie.

W maju i czerwcu 2013 r. zgłoszono do WIOŚ wypływanie ścieków o białej barwie z kolektora kanalizacji deszczowej do rzeki Strawy przy ul. 1 Maja. Badania przeprowadzone przez WIOŚ potwierdziły, że do kanalizacji deszczowej dostały się ścieki inne niż deszczowe. Działania mające na celu zlokalizowanie źródła wycieku prowadziły zgodnie z kompetencjami służby miejskie. Sprawą zajęła się Policja, której WIOŚ przekazał informację o dokonanych ustaleniach.

W czerwcu 2013 zgłoszono do WIOŚ zanieczyszczenie substancjami ropopochodnymi ciekłu Śrutowy Dołek. Zanieczyszczenia wypływały z zakrytej części ciekłu w okolicach torów PKP. Badania przeprowadzone przez WIOŚ potwierdziły zanieczyszczenie wody substancjami ropopochodnymi – WIOŚ skierował do Policji zawiadomienie o stwierdzonym zanieczyszczeniu.

W lipcu 2013 r. zgłoszono do WIOŚ zanieczyszczenie wody w rzece Goleszance i Moszczance z powodu odprowadzania zanieczyszczonych ścieków z oczyszczalni miejskiej w Piotrkowie Tryb. przy ul. Podole. Kontrola i badania jakości ścieków odprowadzanych z oczyszczalni oraz wody w rzece wykazały, że prowadzący oczyszczalnię nie zapewnił ochrony wody przed zanieczyszczeniem – WIOŚ wydał zarządzenie pokontrolne oraz skierował wniosek do Sądu Rejonowego o ukaranie osoby winnej ww. wykroczenia.

W 2013 r., podobnie jak i w latach ubiegłych, zgłaszano do WIOŚ wnioski o podjęcie działań w związku z uciążliwością odorową spowodowaną eksploatacją kurników w Piotrkowie przy ul. Słowackiego. Jakkolwiek kontrola w jednym z gospodarstw wykazała uchybienia, to pozostają one bez związku ze sprawą uciążliwości odorowej.

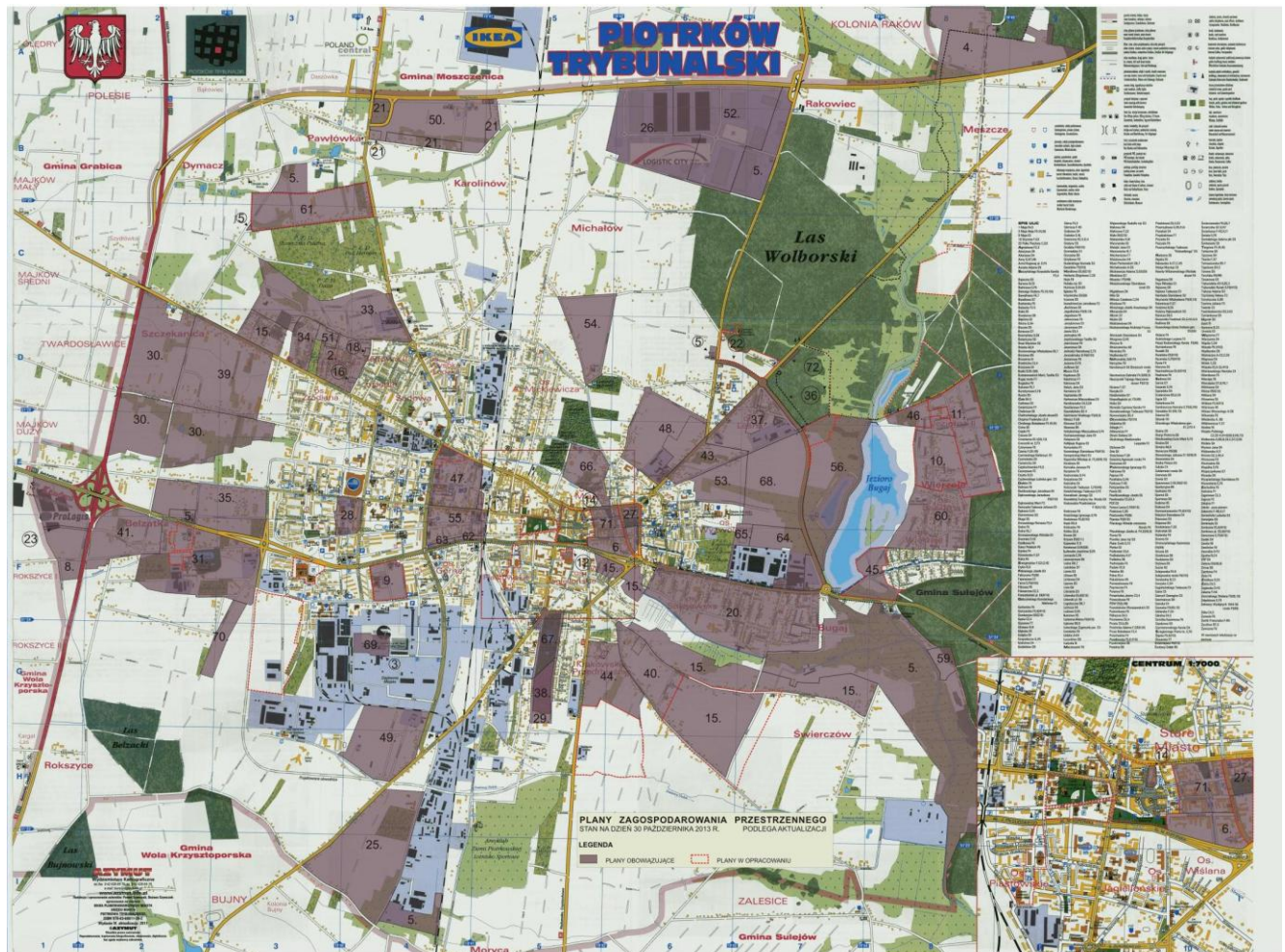
Problem uciążliwości odorowej był zgłaszany również w odniesieniu do innych hodowli na terenie miasta Piotrkowa. W praktyce kontrola WIOŚ ogranicza się do sprawdzenia prawidłowości magazynowania i stosowania obornika/gnojowicy oraz uregulowania stanu formalnoprawnego odnośnie emisji zanieczyszczeń do powietrza. Nie rozwiązuje to problemu, ponieważ brak jest norm i metodyk referencyjnych do oceny odorów.

IV.2 UKŁAD FUNKCJONALNO - PRZESTRZENNY GMINY

Wskaźnik objęcia planami powierzchni miasta w granicach administracyjnych za 2013 r. – około 23,46 %.

Wskaźnik objęcia planami powierzchni miasta wynosi:

- bez lasów	29,51 %
- narastająco bez lotniska	29,83 %
- narastająco bez jeziora Bugaj	30,15 %
- narastająco bez pól, łąk , pastwisk	36,70 %
- narastająco bez kolei	37,29 %
- narastająco bez węzła bełchatowskiego	38,25 %



Źródło: Opracowanie Pracowni Planowania Przestrzennego

Wykaz planów miejscowych uchwalonych w 2013 roku

1. **Uchwała Nr XXIX/546/13** Rady Miasta Piotrkowa Trybunalskiego z dnia 22 stycznia 2013 r. w sprawie miejscowego planu zagospodarowania przestrzennego w rejonie ulicy Niskiej w Piotrkowie Trybunalskim (Dz. Urz. Woj. Łódź. z dnia 27 lutego 2013 r., poz. 1116).
2. **Uchwała Nr XXIX/538/13** Rady Miasta Piotrkowa Trybunalskiego z dnia 22 stycznia 2013 r. w sprawie miejscowego planu zagospodarowania przestrzennego terenów w rejonie ulicy Energetyków w Piotrkowie Trybunalskim (Dz. Urz. Woj. Łódź. z dnia 7 marca 2013 r., poz. 1369) oraz **Uchwała Nr XXX/593/13** Rady Miasta Piotrkowa Trybunalskiego z dnia 27 lutego 2013 r. w sprawie sprostowania błędu pisarskiego w Uchwała Nr XXIX/538/13 Rady Miasta Piotrkowa Trybunalskiego z dnia 22 stycznia 2013 r. w sprawie miejscowego planu zagospodarowania przestrzennego terenów w rejonie ulicy Energetyków w Piotrkowie Trybunalskim (Dz. Urz. Woj. Łódź. z dnia 26 marca 2013 r., poz. 1709).
3. **Uchwała Nr XXX/590/13** Rady Miasta Piotrkowa Trybunalskiego z dnia 27 lutego 2013 r. w sprawie miejscowego planu zagospodarowania przestrzennego w rejonie ulic: Wojska Polskiego, Jerolimskiej, Garncarskiej i Zamurowej w Piotrkowie Trybunalskim (Dz. Urz. Woj. Łódź. z dnia 30 kwietnia 2013 r., poz. 2403).
4. **Uchwała Nr XXXIV/658/13** Rady Miasta Piotrkowa Trybunalskiego z dnia 26 czerwca 2013 r. w sprawie miejscowego planu zagospodarowania przestrzennego w rejonie ulicy




Wolborskiej – Mieszce I w Piotrkowie Trybunalskim (Dz. Urz. Woj. Łódź. z dnia 28 sierpnia 2013 r., poz. 4142).

Wykaz Uchwał Rady Miasta Piotrkowa Trybunalskiego w sprawie przystąpienia do sporządzenia / zmiany miejscowego planu zagospodarowania przestrzennego podjętych w 2013 roku

Nr uchwały	Data podjęcia uchwały	Nazwa uchwały
XXXVII/690/13	30 października 2013r.	Uchwała w sprawie przystąpienia do sporządzenia miejscowego planu zagospodarowania przestrzennego terenów w rejonie ulic: Sulejowskiej, Dalekiej i Wierzeje w Piotrkowie Trybunalskim
XXXV/671/13	28 sierpnia 2013r.	Uchwała w sprawie przystąpienia do sporządzenia miejscowego planu zagospodarowania przestrzennego w rejonie ulic: Narutowicza, Al. 3 Maja, Kopernika i Sienkiewicza w Piotrkowie Trybunalskim
XXXII/632/13	24 kwietnia 2013r.	Uchwała w sprawie przystąpienia do sporządzenia miejscowego planu zagospodarowania przestrzennego Starego Miasta i Placu Niepodległości w Piotrkowie Trybunalskim
XXXII/634/13	24 kwietnia 2013r.	Uchwała w sprawie przystąpienia do sporządzenia miejscowego planu zagospodarowania przestrzennego Parku Śródmiejskiego im. Jana Pawła II w Piotrkowie Trybunalskim
XXXII/633/13	24 kwietnia 2013r.	Uchwała w sprawie przystąpienia do sporządzenia miejscowego planu zagospodarowania przestrzennego w rejonie ulic: Dworskiej i Belzackiej w Piotrkowie Trybunalskim
XXXI/616/13	27 marca 2013r.	Uchwała w sprawie przystąpienia do sporządzenia miejscowego planu zagospodarowania przestrzennego w rejonie ulic: Al. Sikorskiego, Dworskiej i Belzackiej w Piotrkowie Trybunalskim

V. PROJEKTY WSPÓŁFINANSOWANE ŚRODKAMI UNII EUROPEJSKIEJ

Zestawienie projektów współfinansowanych z funduszy UE, na których realizację uzyskano dofinansowanie w 2013 roku

Lp.	Logo Programu	Nazwa projektu	Wartość ogółem (mln zł)	Wartość dofinansowania (mln zł)	Źródło finansowania	Realizacja	Data podpisania umowy
1		Trakt Wielu Kultur - rozwój potencjału turystycznego Miasta poprzez rewitalizację zabytkowych obszarów Piotrkowa Trybunalskiego - etap II	23,09	17,17	VI.1 RPO WŁ	2009-2014	15.07.2013
2		eRodzina - likwidacja barier wykluczenia cyfrowego na obszarze miasta Piotrkowa Trybunalskiego	0,78	0,78	8.3 POIG	2013-2015	26.11.2013
3		Rozwój e-usług w Piotrkowie Trybunalskim	2,09	1,77	IV.2. RPO WŁ	2014-2015	28.11.2013
RAZEM:			25,96	19,72			

Źródło: Opracowanie Biura Partnerstwa i Funduszy

Źródła finansowania - rozwinięcie skrótów:

RPO WŁ - Regionalny Program Operacyjny Województwa Łódzkiego na lata 2007-2013

Działanie IV.2 E-usługi publiczne

Działanie VI.1 Rewitalizacja obszarów problemowych

POIG - Program Operacyjny Innowacyjna Gospodarka

8.3 Przeciwdziałanie wykluczeniu cyfrowemu - eInclusion

MATERIAŁY DO PUBLIKACJI ZOSTAŁY PRZEKAZANE PRZEZ:

1. Komórki organizacyjne Urzędu Miasta:
 - Biuro Inwestycji i Remontów
 - Referat Ochrony Środowiska i Rolnictwa
 - Biuro Partnerstwa i Funduszy
 - Referat Architektury i Budownictwa
 - Referat Usług Komunalnych
 - Referat Spraw Obywatelskich
 - Referat Ewidencji Ludności
 - Referat Kultury, Sportu i Promocji Miasta
 - Referat Edukacji
 - Referat Budżetu i Analiz Finansowych
 - Referat Administracji i Majątku
 - Biuro Rady Miasta
 - Pełnomocnika Prezydenta Miasta ds. Profilaktyki i Rozwiązania Problemów Alkoholowych, Zdrowia i Pomocy Społecznej
2. Komendę Miejską Policji
3. Komendę Miejską Państwowej Straży Pożarnej
4. Straż Miejską
5. Miejski Zakład Gospodarki Komunalnej Sp. z o.o.
6. Piotrkowskie Wodociągi i Kanalizacja Sp. z o.o.
7. Miejski Ośrodek Pomocy Rodzinie
8. Pracownię Planowania Przestrzennego
9. Zarząd Dróg i Utrzymania Miasta
10. Towarzystwo Budownictwa Społecznego Sp. z o.o.
11. Piotrkowską Spółdzielnię Mieszkaniową
12. Spółdzielnię Mieszkaniową im. J. Słowackiego
13. Spółdzielnię Mieszkaniową „Karusia”
14. Spółdzielnię Mieszkaniową „Barbórka”
15. Zakład Energetyczny Łódź Teren S.A. Rejon Energetyczny Piotrków Trybunalski
16. Mazowiecką Spółkę Gazownictwa Sp. z o.o. w Warszawie – oddział Gazownia Łódzka – Rejon Gazowniczy Piotrków Trybunalski – Rozdzielnia Gazu
17. Wojewódzki Inspektorat Ochrony Środowiska w Łodzi Delegatura w Piotrkowie Trybunalskim

18. Uniwersytet J. Kochanowskiego w Kielcach Filia w Piotrkowie Trybunalskim
19. Akademię Humanistyczno – Ekonomiczną w Łodzi, Zamiejscowy Ośrodek Dydaktyczny w Piotrkowie Trybunalskim
20. Wyższą Szkołę Handlową w Piotrkowie Trybunalskim
21. Wyższa Szkoła Stosunków Międzynarodowych i Amerykanistyki
22. Łódzki oddział Wojewódzkiego Narodowego Funduszu Zdrowia
23. Polskie Towarzystwo Turystyczno - Krajoznawcze
24. Polskie Towarzystwo Schronisk Młodzieżowych Oddział Terenowy w Piotrkowie Tryb.
25. Powiatowy Urząd Pracy
26. Powiatowy Inspektorat Nadzoru Budowlanego
27. Wojewódzki Ośrodek Doskonalenia Nauczycieli
28. Centrum Informacji Turystycznej

Biuro Planowania Rozwoju Miasta

ul. Szkolna 28

97-300 Piotrków Trybunalski

tel. +48 44 732 18 32

fax. + 48 44 732 18 75

e-mail: k.szymanska@piotrkow.pl