

RAPORT

O STANIE MIASTA

PIOTRKOWA TRYBUNALSKIEGO

2014



BIURO PLANOWANIA ROZWOJU MIASTA
URZĄD MIASTA PIOTRKOWA TRYBUNALSKIEGO

Marzec 2015 r.

SPIS TREŚCI

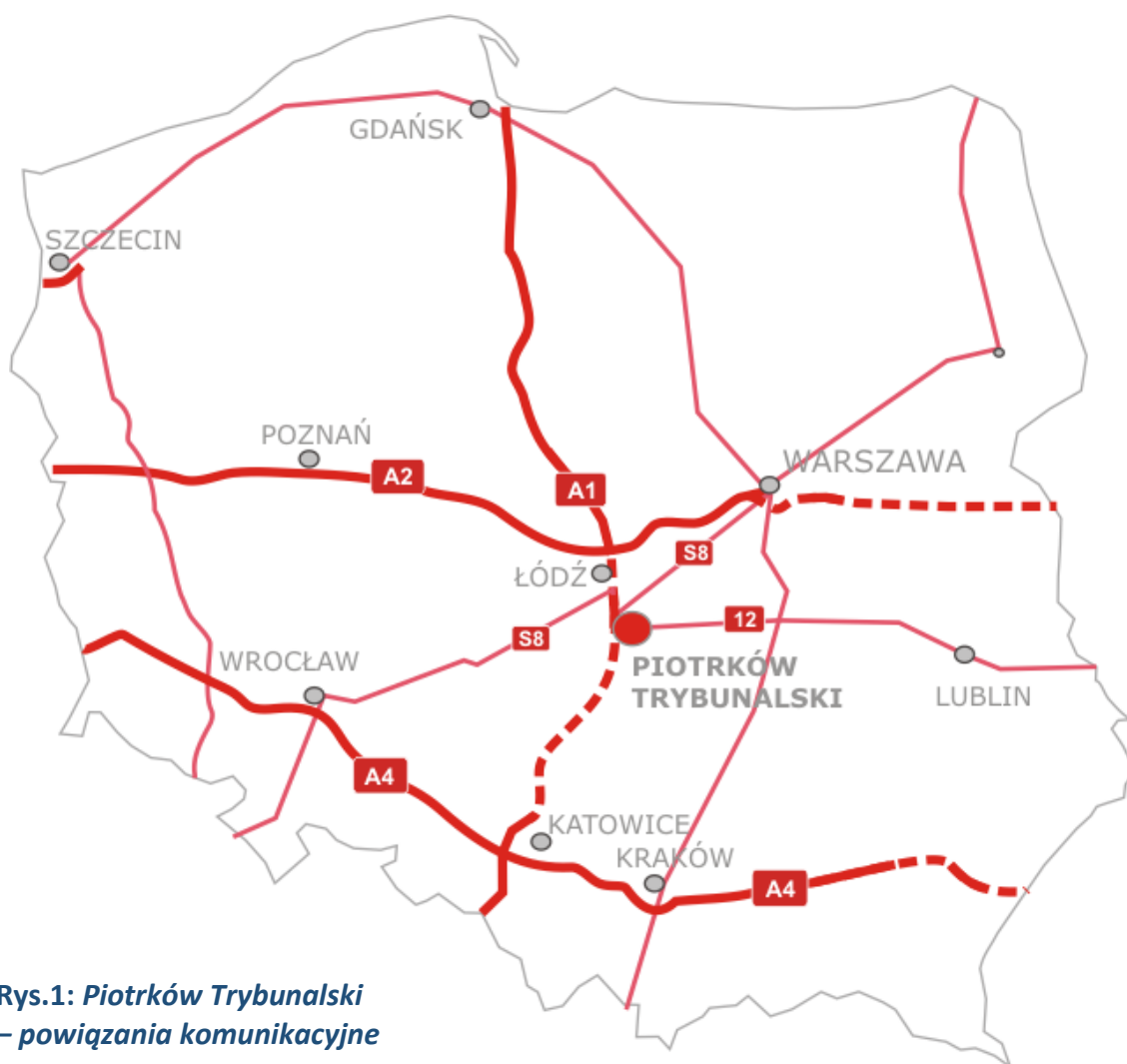
I. Informacje wstępne	3
I.1. Uwarunkowania lokalizacyjne miasta	3
II.2. Zarządzanie miastem	4
II. Społeczeństwo	10
II.1. Demografia	10
II.2. Walory miejsca zamieszkania	11
II.2.1. Sytuacja mieszkaniowa	11
II.2.2 Stan bezpieczeństwa publicznego	17
II.2.3 Wartości środowiskowe i kulturowe	29
II.3. Infrastruktura techniczna	60
II.4. Lokalny transport zbiorowy	66
II.5. Ochrona zdrowia i opieka społeczna	67
II.6. System edukacyjny	81
II.7. Budżet miasta	99
II.7.1. Struktura dochodów budżetowych	100
II.7.2. Struktura wydatków budżetowych	101
III. Gospodarka	105
III.1. Charakterystyka lokalnego sektora gospodarczego	105
III.2. Struktura bezrobocia	107
IV. Ekologia i rozwój przestrzenny	110
IV.1. Stan czystości środowiska	110
IV.1.1 Emisja zanieczyszczeń do środowiska	110
IV.1.2 Stan środowiska według badań monitoringowych	111
IV.2. Układ funkcjonalno – przestrzenny gminy	114
V. Projekty współfinansowane środkami Unii Europejskiej	117

I. INFORMACJE WSTĘPNE

I.1 UWARUNKOWANIA LOKALIZACYJNE MIASTA

Piotrków Trybunalski jest miastem na prawach powiatu. Leży w centralnej Polsce, w województwie łódzkim. Jego powierzchnia wynosi 67,25 km². Zamieszkuje tu 75.589 osób. Największym atutem Piotrkowa Trybunalskiego jest korzystne położenie w centrum kraju, przy usytuowanej wzdłuż zachodniej granicy miasta autostradzie A-1 oraz skrzyżowaniu ważnych dróg krajowych i międzynarodowych. Dzięki tym połączeniom oraz przebiegającej przez Piotrków Trybunalski, jednej z najważniejszych w Polsce, linii kolejowej – miasto stało się idealnym miejscem dla inwestycji. Oprócz połączeń drogowych i kolejowych atrakcyjność inwestycyjną miasta zwiększa wykorzystywane przez przedsiębiorców lokalne lotnisko z 1000-metrowym betonowym pasem startowym dla samolotów kategorii dyspozycyjnej.

Duży wpływ na atrakcyjność inwestycyjną miasta ma kadra, przygotowana i wykształcona w czterech uczelniach wyższych, które specjalizują się m.in. w kierunkach filologicznych, ekonomicznych, administracyjnych, na których studiuje około 2.493 studentów.



Rys.1: Piotrków Trybunalski – powiązania komunikacyjne

Źródło: Opracowanie własne Biura Planowania Rozwoju Miasta

I.2 ZARZĄDZANIE MIASTEM

WŁADZE MIASTA:

Prezydentem Piotrkowa Trybunalskiego jest:

Krzysztof Chojniak e-mail: k.chojniak@piotrkow.pl

Wiceprezydenci to:

Andrzej Kacperek, e-mail: a.kacperek@piotrkow.pl

Adam Karzewnik, e-mail: a.karzewnik@piotrkow.pl

Stanowisko Skarbnika pełni **Wiesława Łuczak**, e-mail: w.luczak@piotrkow.pl,

Sekretarzem jest **Bogdan Munik**, e-mail: b.munik@piotrkow.pl.

RADA MIASTA:

I. Skład Rady Miasta Piotrkowa Trybunalskiego kadencji 2014-2018 przedstawia się następująco:

1. Błaszczynski Marian – Przewodniczący Rady
2. Brylski Bronisław – Wiceprzewodniczący Rady
3. Czajka Rafał – Wiceprzewodniczący Rady
4. Czechowska Krystyna
5. Czubała Urszula
6. Dajcz Sławomir
7. Dziemdziora Jan
8. Gajda Piotr
9. Głowacka Marlena
10. Janik Łukasz
11. Kaźmierczak Lech
12. Konieczko Marek
13. Kozłowski Krzysztof
14. Lorek Grzegorz
15. Masiarek Piotr
16. Miazek Szymon
17. Olejnik Wiesława
18. Pencina Ludomir
19. Sokalski Tomasz
20. Staszek Mariusz
21. Tera Monika

22. Winiarski Przemysław

23. Ziólkowska Ewa

II. Skład i zakres działania komisji problemowych:

Komisja Rewizyjna:

- 1) Czubała Urszula - Przewodnicząca
- 2) Dajcz Sławomir
- 3) Głowacka Marlena
- 4) Janik Łukasz
- 5) Kaźmierczak Lech
- 6) Konieczko Marek
- 7) Miazek Szymon - Wiceprzewodniczący
- 8) Pencina Ludomir
- 9) Tera Monika

Komisja dokonuje kontroli działalności Prezydenta, miejskich jednostek organizacyjnych i jednostek pomocniczych Miasta z punktu widzenia zgodności ich działania z przepisami prawa (legalności), celowości, gospodarności, rzetelności, sprawności organizacyjnej i działania w interesie Miasta.

Komisja Budżetu, Finansów i Planowania:

- 1) Czubała Urszula
- 2) Dajcz Sławomir
- 3) Janik Łukasz
- 4) Konieczko Marek - Przewodniczący
- 5) Kozłowski Krzysztof
- 6) Masiarek Piotr
- 7) Sokalski Tomasz
- 8) Staszek Mariusz – Wiceprzewodniczący
- 9) Tera Monika
- 10) Ziólkowska Ewa

Do zakresu działania komisji należy m.in.: stała praca merytoryczna i koncepcyjna w zakresie budżetu, finansów i planowania, analiza sprawozdań z wykonania budżetu przedkładanych przez Prezydenta Miasta i jednostki organizacyjne, kontrola wykonywania uchwał Rady w zakresie budżetu, finansów i planowania.

Komisja Oświaty i Nauki:

- 1) Błaszczyński Marian
- 2) Brylski Bronisław
- 3) Czajka Rafał
- 4) Gajda Piotr
- 5) Głowacka Marlena
- 6) Janik Łukasz
- 7) Miazek Szymon – Wiceprzewodniczący
- 8) Olejnik Wiesława
- 9) Winiarski Przemysław
- 10) Ziółkowska Ewa - Przewodnicząca

Do zakresu działania komisji należą m.in. sprawy związane z oświatą i nauką, kulturą, nie zastrzeżonymi ustawami na rzecz innych podmiotów.

Komisja Kultury i Kultury Fizycznej:

- 1) Błaszczyński Marian
- 2) Brylski Bronisław
- 3) Czajka Rafał
- 4) Gajda Piotr
- 5) Głowacka Marlena
- 6) Lorek Grzegorz
- 7) Olejnik Wiesława
- 8) Pencina Ludomir
- 9) Staszek Mariusz - Przewodniczący
- 10) Winiarski Przemysław – Wiceprzewodniczący
- 11) Ziółkowska Ewa

Do zakresu działania Komisji należą m.in. sprawy związane z kulturą, kulturą fizyczną, rekreacją oraz kontaktami zagranicznymi, nie zastrzeżonymi ustawami na rzecz innych podmiotów.

Komisja Polityki Gospodarczej i Spraw Mieszkaniowych:

- 1) Brylski Bronisław
- 2) Czechowska Krystyna
- 3) Dajcz Sławomir

- 4) Dziemdziora Jan - Przewodniczący
- 5) Gajda Piotr
- 6) Kaźmierczak Lech - Wiceprzewodniczący
- 7) Lorek Grzegorz
- 8) Miazek Szymon
- 9) Staszek Mariusz

Do zakresu działania komisji należy m.in.: planowanie, realizacja i wnioskowanie w sprawach wydatków budżetowych na inwestycje i remonty, opiniowanie projektów uchwał przygotowywanych przez Referat Usług Komunalnych i Biuro Inwestycji i Remontów, monitorowanie realizacji przyjętych przez Radę Miasta programów i strategii oraz polityki promocyjnej miasta, przyjmowanie corocznych sprawozdań z zakresu działalności merytorycznej podmiotów z udziałem gminy, podejmowanie inicjatyw w celu pozyskiwania i kompleksowej obsługi inwestorów w mieście oraz rozpatrywanie odwołań mieszkańców od ogłoszonego przez Komisję Mieszkaniową projektu listy osób upoważnionych do zawarcia umowy najmu lokalu mieszkalnego znajdującego się w zasobach mieszkaniowych gmin.

Komisja ds. Rodziny, Zdrowia, Spraw Społecznych i Osób Niepełnosprawnych:

- 1) Błaszczński Marian
- 2) Czechowska Krystyna
- 3) Czubała Urszula
- 4) Dziemdziora Jan
- 5) Konieczko Marek
- 6) Kozłowski Krzysztof
- 7) Masiarek Piotr - Przewodniczący
- 8) Olejnik Wiesława
- 9) Pencina Ludomir
- 10) Sokalski Tomasz
- 11) Winiarski Przemysław - Wiceprzewodniczący

Do zakresu działania komisji należy m.in.: współpraca z placówkami opieki zdrowotnej z terenu miasta, współpraca z Państwową Inspekcją Sanitarną, przeciwdziałanie uzależnieniom od alkoholu i narkotyków ze szczególnym uwzględnieniem młodzieży szkolnej, współpraca z zakładami leczenia odwykowego i domami pomocy dla osób uzależnionych od alkoholu, współpraca z domami pomocy społecznej działającymi na terenie miasta, współpraca z placówkami opiekuńczo-wychowawczymi, opieka nad ludźmi bezdomnymi, pomoc społeczna najbardziej potrzebującym, szkolnictwo.

Komisja Administracji, Bezpieczeństwa Publicznego i Inwentaryzacji Mienia:

- 1) Czajka Rafał
- 2) Czechowska Krystyna
- 3) Dziemdziora Jan
- 4) Kaźmierczak Lech
- 5) Kozłowski Krzysztof
- 6) Lorek Grzegorz
- 7) Masiarek Piotr - Wiceprzewodniczący
- 8) Sokalski Tomasz
- 9) Monika Tera - Przewodnicząca

Do zakresu działania komisji należy m.in.: współpraca w sferze bezpieczeństwa i porządku publicznego na terenie miasta z jednostkami powiatowych straży, inspekcji i służb, wdrażanie i monitorowanie programu „Bezpieczne Miasto”, działalność jednostek pomocniczych gminy, funkcjonowanie targowisk miejskich, funkcjonowanie gminnych obiektów użyteczności publicznej, estetyka i porządek na terenie miasta oraz inwentaryzacja mienia komunalnego.

III. Na terenie Miasta Piotrkowa Trybunalskiego w 2014 roku funkcjonowały następujące Rady Osiedla:

- 1) Osiedle Starówka
- 2) Osiedle Piastowskie
- 3) Osiedle Armii Krajowej
- 4) Osiedle Południe
- 5) Osiedle Wronia
- 6) Osiedle Leśna
- 7) Osiedle Słowackiego Północ
- 8) Osiedle Wierzeje
- 9) Osiedle Wyzwolenia
- 10) Osiedle Krakowskie Przedmieście - Sulejowska
- 11) Osiedle Przyszłość
- 12) Osiedle Belzacka
- 13) Osiedle Łódzka- Wysoka- Sadowa

Do zakresu działania rad osiedla należą sprawy publiczne o zasięgu lokalnym, określone w statucie jednostki pomocniczej, w tym między innymi:

- a) inicjowanie, wspieranie oraz organizowanie działań, mających na celu zaspokajanie potrzeb mieszkańców osiedla,

- b) podejmowanie, wspieranie działań na rzecz ochrony środowiska, przyrody i zieleni komunalnej na terenie osiedla,
- c) opiniowanie projektów uchwał, w części dotyczącej osiedla,
- d) występowanie do komisji Rady Miasta z wnioskami o podjęcie inicjatywy uchwałodawczej, itp.

Wspólnie realizowane są przede wszystkim działania związane z organizacją życia kulturalnego i sportowo-rekreacyjnego na osiedlu, skierowane do dzieci i młodzieży.

W każdym roku budżetowym, w zależności od możliwości budżetu, ustalana jest kwota, którą można przeznaczyć na działalność jednostek pomocniczych. Przeznaczone w ramach budżetu Miasta środki finansowe osiedla można przeznaczyć na: działalność bieżącą i działalność statutową.

Kadencja Rad Osiedli zakończyła się z końcem kadencji Rady Miasta, tj. z dniem 21.11.2014 r. Do czasu wyboru nowych Rad pracuje dotychczasowy Zarząd Osiedla. Wybory do Rad Osiedli odbędą się w I połowie 2015 roku.

IV. Młodzieżowa Rada Miasta

Po wygaśnięciu kadencji Młodzieżowej Rady Miasta w 2013 roku nie przeprowadzono nowych wyborów. Reaktywacja działalności Młodzieżowej Rady Miasta planowana jest w 2015 roku.

II. SPOŁECZEŃSTWO

II.1 DEMOGRAFIA

Tabela 1: Liczba ludności

	2010	2011	2012	2013	2014	2014/2013
Ludność ogółem	77.944	77.336	76.886	76.182	75.589	99,22%
Kobiety	41.422	41.148	40.949	40.563	40.272	99,28 %
Mężczyźni	36.522	36.188	35.937	35.619	35.317	99,15 %
Ludność na 1 km ²	1.159,0	1.149,97	1.143,28	1.132,81	1.124,00	99,22 %
Kobiety na 100 mężczyzn	113,4	113,7	113,9	113,9	114,03	100,11 %

Tabela 2: Struktura ludności wg grup ekonomicznych:

	2010	2011	2012	2013	2014
Ogółem	77.944 /100%/	77.336 /100%/	76.886 /100%/	76.182 /100%/	75.589 /100%/
Wiek przedprodukcyjny /0-17 lat/	13.825 /17,73%/	13.853 /17,92%/	13.642 /17,75%/	13.481 /17,69%/	13.215 /17,48%/
Wiek produkcyjny M/18-64/	M 25.269 /32,42%/	M 25.078 /32,42%/	M 24.855 /32,33%/	M 24.256 /31,84%/	M 24.131 /31,93%/
K/18-59lat/	K 24.485 /31,42%/	K 24.068 /31,13%/	K 23.561 /30,64%/	K 22.950 /30,13%/	K 22.892 /30,28%/
Wiek poprodukcyjny	14.365 /18,43%/	14.337 /18,53%/	14.828 /19,28%/	15.495 /20,34%/	15.351 /20,31%/

Tabela 3: Ruch naturalny ludności:

	2010	2011	2012	2013	2014
Małżeństwa	682	726	631	530	503
Urodzenia	760	667	727	605	726
Zgony	894	816	825	793	784
Przyrost naturalny	-134	-149	-98	-188	-58

Tabela 4: Migracje ludności:

	2010	2011	2012	2013	2014
Napływ ludności – ogółem	539	565	616	542	510
z miast	239	236	261	212	192
ze wsi	233	268	274	266	256
z zagranicy	67	61	81	64	62
odpływ ogółem	801	775	698	805	751
do miast	338	335	317	368	340
na wieś	444	429	373	428	395
za granice	19	11	8	9	16
Saldo migracji	-262	-210	-82	-263	-241

II.2 WALORY MIEJSCA ZAMIESZKANIA

II.2.1 SYTUACJA MIESZKANIOWA

Tabela 5: Liczba mieszkań na realizację, których wydano pozwolenia na budowę *

Lata	Indywidualne	Spółdzielcze	Przeznaczone na sprzedaż lub wynajem	Komunalne	Spoteczne czynszowe	RAZEM
2010	108	36	94	x	x	238
2011	92	x	x	x	x	92
2012	72	x	99	x	x	171
2013	143	1	2	x	16	162
2014	63	x	5	x	60	128

* dotyczy pozwoleń na budowę w wyniku których powstają samodzielny lokale mieszkalne

Tabela 6: Ilość pozwoleń na budowę i obiektów

Lata		Budynki mieszkalne jednorodzinne	Budynki mieszkalne wielorodzinne	Budynki zamieszkania zbiorowego, hotele i budynki zakwaterowania turystycznego	Obiekty użyteczności publicznej	Budynki gospodarcze inwentarskie	Budynki przemysłowe i magazynowe	Obiekty infrastruktury transportu	Rurociągi, linie telekomunikacyjne i elektroenergetyczne	Obiekty pozostałe (nie wymienione wyżej)	RAZEM **
2010	ilość pozwoleń	119	5	1	44	22	11	10	30	223	465
	ilość obiektów	120	5	1	53	92	14	12	35	257	589
2011	ilość pozwoleń	103	2	x	24	31	16	20	46	132	374
	ilość obiektów	105	4	x	32	135	16	25	54	140	511
2012	ilość pozwoleń	95	5	2	26	23	12	23	89	122	397
	ilość obiektów	97	5	2	26	28	12	28	100	129	427
2013	ilość pozwoleń	85	3	x	23	9	11	11	84	169	395
	ilość obiektów	85	5	x	24	14	11	14	98	169	420
2014	ilość pozwoleń	64	3	x	44	x	19	28	60	220	438
	ilość obiektów	68	4	x	69	x	20	30	60	220	471

** (dotyczy ilości wszystkich wydanych decyzji na budowę, rozbudowę, nadbudowę obiektu - bez względu na to czy powstaje samodzielny lokal mieszkalny)

Tabela 7: Ilości zgłoszeń rozpoczęcia robót budowlanych wraz z ilością obiektów budowlanych

Lata	Ilości obiektów budowlanych oddanych do użytku na terenie miasta	Ilości zgłoszeń rozpoczęcia robót budowlanych na terenie miasta
2010	427	498
2011	449	519
2012	436	475
2013	437	442
2014	388	465

ZASÓB MIESZKANIOWY STANOWIĄCY WŁASNOŚĆ MIASTA

Tabela 8: Zasoby mieszkaniowe stanowiące własność miasta

Lp.	Rodzaj własności budynków	Ilość budynków	Ilość lokali mieszkalnych	Powierzchnia użytkowa lokali mieszkalnych (m ²)	Powierzchnia użytkowa lokali użytkowych (m ²)
1.	Miasto	246	2.077	83.702,90	10.110,51
2.	Współwłasność Miasta i innych osób, dotychczas pozostające w zarządzie Miasta	12	96	4.109,30	55,60
3.	Nieruchomości pozostające w posiadaniu Miasta	55	385	15.503,35	507,13
RAZEM poz. 1-3		313 w tym: 18 budynków użytkowych	2.558	103.315,55	10.673,24
4.	Wspólnoty Mieszkaniowe – lokale stanowiące własność Miasta i Skarbu Państwa	113	1.627	69.680,94	1.106,33

W 2014 r., z uwagi na stan techniczny rozebrano budynki przy ul. Jerozolimskiej 33/35 (1 budynek), Roosevelta 49 (2), Litewskiej 10 (2), Batorego 4 (4). Sprzedano nieruchomości z wyłączonymi z użytkowania budynkami: Narutowicza 108 (1), Roosevelta 23 (1). Zasób zwiększył się o nowo wybudowany budynek przy ul. Zamurowej 3 (1), przejęcie nieruchomości przy ul. Wojska Polskiego 73 (2), zaadaptowanie 2 lokali po szkole ul. 1-go Maja 16/18. Na rzecz najemców sprzedano 43 lokale. Ogółem zasób zmniejszył się o 56 lokali. Ubyło 3.587,85m² powierzchni mieszkalnej. Ponadto w istniejącym zasobie wyłączone jest z użytkowania 15 budynków z 98 lokalami, z uwagi na stan techniczny oraz 112 lokali mieszkalnych w budynkach zamieszkałych, a będących w złym stanie technicznym, które nie będą wyremontowane.

Tabela 9: Realizacja list osób zakwalifikowanych do zawarcia umów najmu w gminnym zasobie mieszkaniowym

Lp.	Przeznaczenie lokalu	Ilość osób umieszczonych na liście w 2014 r.	Zawarte umowy najmu	Przyrzeczenia zawarcia umowy najmu w zamian za wykonanie remontu w lokalu mieszkalnym	Ogółem zwolnione lokale	Ilość osób oczekujących na listach na dzień 31.12.2014r.
1.	Lokale zamienne	86	38	2	40	38
2.	Lokale na wynajem	97	34	4	38	78
3.	Lokale socjalne	540	59	-	59	432
4.	Zamiana z urzędu	-	39	2	41	-
Razem:		723	170	8	259	548

TOWARZYSTWO BUDOWNICTWA SPOŁECZNEGO SP. Z O.O.

Tabela 10: Zasoby mieszkaniowe stanowiące własność TBS Sp. z o.o.

Lp.	Rodzaj własności budynków	Ilość budynków	Ilość lokali mieszkalnych	Powierzchnia oczyszczowana lokali mieszkalnych (m ²)	Powierzchnia oczyszczowana lokali użytkowych (m ²)
1.	Własność TBS Sp. z o.o.	21	550	27.420,65	2.690,32 w tym siedziba TBS - 974,97

Tabela 11: Struktura wieku zasobów mieszkaniowych

Lp.	Lata budowy	Ilość budynków		
		G+SP+W+Z	WM	Razem
1.	Po 1960 roku	22	72	94
2.	W latach 1950 – 1960	23	28	51
3.	Przed 1950 ale o standardzie budynków współczesnych	6	-	6
4.	Przedwojenne, murowane o drewnianych stropach	262	13	275
5.	Drewniane z muru pruskiego	-	-	-
Ogółem liczba budynków		313	113	426

Tabela 12: Stan techniczny lokali mieszkalnych

Lp.	Wyposażenie lokali	Ilość lokali (G+SP+W+Z + lokale Gminy w budynkach WM)
1.	Woda	4.129
2.	Kanalizacja	4.129
3.	Ustęp spłukiwany	3.738
4.	Łazienka	3.174
5.	Gaz	3.522
6.	C.o.	1.789
7.	C.w. z sieci	829
8.	Lokale bez urządzeń wymienionych w poz. 1-7	56
Ogółem liczba lokali		4.185

PIOTRKOWSKA SPÓŁDZIELNIA MIESZKANIOWA

1. Liczba mieszkań oddanych do użytku w 2014 roku - 0
2. Ogólna liczba lokali mieszkalnych - 6.543
3. Pow. oczynszowanych lokali mieszkalnych i domków jednorodzinnych - 291.656,30 m²
4. Bilans zasobów mieszkaniowych - 103 budynki
5. Struktura wieku zasobów mieszkaniowych – budynki wybudowane w latach:

1958 ÷ 1965	- 14
1966 ÷ 1970	- 20
1971 ÷ 1975	- 22
1976 ÷ 1980	- 17
1981 ÷ 1985	- 18
1986 ÷ 1990	- 4
1991 ÷ 1995	- 7
1998 ÷	- 1.

Stan techniczny budynków jest dobry. Do ważniejszych prac wykonanych w roku 2014 należą: Wymiana pokrycia dachowego, obróbek blacharskich, rynien i rur spustowych na 8 budynkach mieszkalnych, renowacja pokrycia dachowego na budynku mieszkalnym przy ul. Szmidta 13, częściowy remont pokrycia dachowego na budynku mieszkalnym przy ul. Bugajskiej 13, docieplenie ścian zewnętrznych 21 budynków mieszkalnych, wymiana stolarki okiennej w budynkach mieszkalnych w ilości 1.210 szt., wymiana drzwi wejściowych na ocieplone do klatek schodowych budynków mieszkalnych – 10 szt., wykonanie miejsc postojowych (parkingów) na terenie nieruchomości przy ul. Słowackiego 106; 86/88; Belzacka 64; w rejonie ul. Wyzwolenia 8/10 i Bugajska 16/20, ustawienie pergoli śmietnikowych – 2 szt., remont chodników przed klatkami schodowymi budynków mieszkalnych położonych przy ulicach Łódzka 44; 46; 48 i Próchnika 18/20, montaż systemu oddymiania w budynku mieszkalnym wysokim przy ul. Armii Krajowej 11/13, wykonanie ogrodzenia osiedlowego placu zabaw przy ul. Kobyłeckiego, przyłączenie do miejskiej sieci wodociągowej budynków mieszkalnych przy ul. Wojska Polskiego 127, docieplenie stropodachów wentylowanych w 11 budynkach mieszkalnych, roboty malarskie w budynkach mieszkalnych przy ulicach: Nałkowskiej 48; 50; Sienkiewicza 23; Belzacka 49/57; Norwida 5 i 7, wymiana wewnętrznej instalacji centralnego ogrzewania wraz z grzejnikami w budynku mieszkalnym przy ul. Poprzecznej 7, wymiana wewnętrznej instalacji zimnej i ciepłej wody w budynku mieszkalnym przy ul. Bugajskiej 13, wymiana instalacji elektrycznej (oświetleniowej) w ciągach piwnicznych w budynkach mieszkalnych przy ulicach: Belzacka 64; Norwida 2, Armii Krajowej 11/13; Dmowskiego 25/31; 17/25; Belzacka 80/88a; 80/88; 90/92; 90/92a; Norwida 5; 7; Słowackiego 86/88; 98; 106, wymiana wewnętrznej instalacji elektrycznej w budynku mieszkalnym usytuowanym przy ul. Sienkiewicza 28.

SPÓŁDZIELNIA MIESZKANIOWA IM. J. SŁOWACKIEGO

1. Liczba mieszkań oddanych do użytku w 2014 roku - 0
2. Ogólna liczba lokali mieszkalnych - 4.610
3. Powierzchnia lokali mieszkalnych będących w posiadaniu Spółdzielni – 26.2472 m²
4. Powierzchnia oczyszczonych lokali mieszkalnych – 26.2472 m²
5. Bilans zasobów mieszkaniowych
 - liczba garaży zarządzanych przez Spółdzielnię - 290
 - powierzchnia garaży zarządzanych przez Spółdzielnię – 4.926 m²
 - liczba lokali użytkowych zarządzanych przez Spółdzielnię - 35
 - powierzchnia lokali użytkowych zarządzanych przez Spółdzielnię – 4.038 m²
6. Zasoby mieszkaniowe zamieszkałe – 4.610 mieszkań
7. Struktura wieku zasobów mieszkaniowych
 - budynki zrealizowane w latach 1975-1980 - 20 budynków
 - budynki zrealizowane w latach 1981-1985 - 29 budynków
 - budynki zrealizowane w latach 1986-1990 - 35 budynków
 - budynki zrealizowane w latach 1991-1995 - 18 budynków
 - budynki zrealizowane w latach 1996-2000 - 5 budynków
 - budynki zrealizowane po roku 2000 - 2 budynki
8. Stan techniczny lokali – dobry
9. Liczba wspólnot zarządzanych przez Spółdzielnię - 1 wspólnota.

SPÓŁDZIELNIA MIESZKANIOWA „KARUSIA”

Tabela 13: Zasoby mieszkaniowe Spółdzielni mieszkaniowej „Karusia”

Lp.	Rodzaj lokali	Ilość budynków	Ilość lokali	Powierzchnia użytkowa w m ²
1	Lokale mieszkalne	11	476	27.351,99
1a	- w tym część wykorzystana na działalność gospodarczą	-	2	31,00
2	Lokale użytkowe	-	5	496,20
2a	- własnościowe	-	3	373,99
2b	- w najmie	-	1	31,20
2c	- inne	-	1	91,01
3	Lokale użytkowe - garaże	14	144	2.548,35
3a	- własnościowe	-	137	2.405,28
3b	- w najmie	-	7	143,07
	Ogółem (1+2+3)	25	625	30.396,54

Tabela 14: Struktura wieku zasobów mieszkaniowych zamieszkałych przedstawia się następująco:

Lp.	Adres posesji	Ilość budynków	Ilość lokali mieszkalnych	Ilość izb	Oddane do użytku
1	Sadowa 22B i C	2	80	300	1990 r.
2	Piastowska 14/16	1	66	198	1991 r.
3	Targowa 10A, B, C i D	4	160	643	1992 r.
4	Dzielna 14	1	66	242	1992 r.
5	Al.3-go Maja 6	1	53	186	1993 r.
6	Wojska Polskiego 135A	1	31	90	1997 r.
7	Dzielna 16	1	20	56	2001 r.
	Ogółem	11	476	1.715	

SPÓŁDZIELNIA MIESZKANIOWA „BARBÓRKA”

1. Liczba mieszkań oddanych do użytku w 2014r. - 0
2. Ogólna liczba i pow. lokali będących w posiadaniu spółdzielni (lokale mieszkalne z piwnicami przynależnymi i użytkowe) - 953 lok. - 51.877 m² pu.
3. Powierzchnia oczyszczonych lokali mieszkalnych z piwnicami przynależnymi - 51.492 m² pu.
4. Bilans zasobów mieszkaniowych Spółdzielni - 27 budynków.
5. Zasoby mieszkaniowe zamieszkane - 27 budynków.
6. Struktura wieku zasobów mieszkaniowych: przed 1957 - 1 budynek, 1957 ÷ 1960 – 3, 1961 ÷ 1970 - 5, 1971 ÷ 1980 - 12 budynków, 1981 ÷ 1986 - 6 budynków.
7. Stan techniczny lokali - dobry.

II.2.2 STAN BEZPIECZEŃSTWA PUBLICZNEGO

DZIAŁALNOŚĆ KOMENDY MIEJSKIEJ POLICJI

Przestępczość ogólna

W 2014 roku na terenie miasta Piotrkowa Trybunalskiego stwierdzono ogółem 2.445 przestępstw (rok 2013 – 3.153) tj. o 708 mniej niż w analogicznym okresie roku 2013, ustalając dynamikę przestępczości na poziomie 77,5 %.

Tabela 15: Przestępczość na terenie miasta Piotrkowa Trybunalskiego

PRZESTĘPCZOŚĆ	STWIERDZONE		DYNAMIKA %
	2013	2014	
OGÓLNA	3.153	2.445	77,5

Przestępczość kryminalna

Na terenie Piotrkowa Trybunalskiego Policja stwierdziła ogółem 1.668 przestępstw o charakterze kryminalnym (rok 2013 – 2.171), tj. o 503 mniej niż w roku 2013, ustalając dynamikę na poziomie 76,8 %.

Tabela 16: Przestępczość kryminalna

PRZESTĘPSTWA	STWIERDZONE		DYNAMIKA %
	2013	2014	
KRYMINALNE	2.171	1.668	76,8

Tabela 17: Przestępstwa w wybranych kategoriach

Rodzaj Przestępstwa	Zabójstwo		Bójka lub pobicie		Kradzież rozbójnicza, rozbój, wymuszenie		Czyny lubieżne zgwaltowania Zgwaltowanie rozbójnicze		Kradzież cudzej rzeczy		W tym Kradzieże i kradzieże poprzez włamanie do samochodu		Kradzież z włamaniem		Ustawa o przeciwdziałaniu narkomanii	
	2013	2014	2013	2014	2013	2014	2013	2014	2013	2014	2013	2014	2013	2014	2013	2014
Liczba przestępstw stwierdzone	4	2	32	18	49	51	7	8	571	457	69	39	290	266	412	171

Bójki i pobicia

W kategorii bójek i pobić stwierdzono 18 przypadków (rok 2013 – 32) tj. spadek o 14 w stosunku do roku 2013. Dynamika: 56,3 %

W roku 2014 nastąpił znaczny spadek w tej kategorii przestępstw. W większości przypadków głównym czynnikiem, który sprzyjał popełnianiu tych przestępstw był alkohol jak i duża liczba lokali rozrywkowych, w których podawany jest alkohol. Niemałe znaczenie ma również jego dostępność np. w sklepach całodobowych, stacjach benzynowych na terenie miasta.

W zdecydowanej większości przypadków bójki i pobicia są wynikiem konfliktów między młodzieżą lub też przejawem zwykłego chuligaństwa wśród agresywnych młodych ludzi. Zdarzają się również pobicia na tle konfliktów rodzinnych. Podejmowane są działania profilaktyczne prowadzone w szkołach oraz dodatkowo funkcjonariusze pełniący służbę na terenie miasta w zadaniach przekazywanych do służby mają polecenia reagowania na wszelkiego rodzaju zakłócenia ładu i porządku prawnego. Ponadto na bieżąco funkcjonariusze prowadzą kontrolę rejonów przy lokalach rozrywkowych i gastronomicznych, gdzie może dochodzić do w/w przestępstw. Spośród 18 stwierdzonych bójek i pobić 11 wykryto (*rok 2013 – 21*) ustalając 30 podejrzanych.

Rozboje i wymuszenia rozbójnicze

W 2014 roku wzrosła nieznacznie liczba stwierdzonych rozbojów i wymuszeń rozbójniczych z 49 w roku 2013 do 51 w roku 2014 ustalając dynamikę na poziomie 104,1 %.

W Piotrkowie Trybunalskim wzrosła nieznacznie liczba rozbojów i rozłożyła się proporcjonalnie na terenie całego miasta. W dalszym ciągu zdecydowana większość stwierdzanych rozbojów to rozboje uliczne, które mają miejsce na ciągach komunikacyjnych w miejscach nieoświetlonych zacienionych w godzinach wieczorowo – nocnych. Ofiarami rozbojów były osoby w różnym przedziale wiekowym zarówno mężczyźni jak i kobiety. W wielu przypadkach zarówno sprawcy jak i ofiary rozbojów były pod wpływem działania alkoholu. Kobietom zabierane były torebki oraz portfele, natomiast sprawcy napadów na nieletnich po pobiciu ich lub nastraszeniu odbierali im telefony komórkowe lub pieniądze. Podjęte przez KMP w Piotrkowie Trybunalskim działania doprowadziły do wykrycia 38 spraw (*rok 2013 – 36*). Ustalono 48 podejrzanych.

Kradzież cudzej rzeczy

W ocenianym okresie na terenie Piotrkowa Trybunalskiego spadła liczba stwierdzonych przypadków kradzieży cudzej rzeczy z 571 w roku 2013 do 457 w roku 2014, ustalając jednocześnie dynamikę na poziomie 80,0 %. W mieście największą grupę stanowiły kradzieże „inne”, do których należą najczęściej: kradzieże w centrach handlowych, marketach, urzędach, biurach i przychodniach, kradzież na tzw. „legendę”, z niezamkniętych pojazdów, kradzieże elementów wyposażenia zewnętrznego samochodów, kradzieże sklepowe, kradzieże elementów metalowych i inne – 349, kieszonkowe – 59, kradzieże samochodów – 39, kradzieże mieszkaniowe – 10. Najczęściej dochodziło do kradzieży mienia pozostawionego bez dozoru lub w czasie gdy ten dozór nie był sprawowany w dostateczny sposób. Podjęte przez KMP w Piotrkowie Trybunalskim działania doprowadziły do wykrycia 101 spraw (*rok 2013 – 220*). Postawiono zarzut dokonania kradzieży 96 podejrzanych.

Kradzież i kradzieże poprzez włamanie do samochodów

Wśród kradzieży cudzej rzeczy znaczącą rolę odgrywają kradzieże pojazdów, których w 2014 r. na terenie Piotrkowa Trybunalskiego stwierdzono 39 (*rok 2013 – 69*), tj. o 30 mniej niż w roku 2013, ustalając jednocześnie dynamikę na poziomie 56,5 %.

W wyniku podjętych po zgłoszeniu działań operacyjnych w 2014 roku wykryto 6 przestępstw (rok 2013 – 42). Wytypowano i ustalono 6 podejrzanych.

Kradzież z włamaniem

W 2014 roku w mieście stwierdzono 266 przestępstw kradzieży z włamaniem (rok 2013 – 290), tj. o 24 mniej niż w roku 2013 ustalając dynamikę na poziomie 91,7 %.

Na terenie miasta największą grupę włamań stanowiły włamania do mieszkań – 66. Najczęściej dokonywane były w godzinach popołudniowych na terenie dużych osiedli jak i osiedlach domów jednorodzinnych pod nieobecność domowników przy jednoczesnym braku czujności sąsiadów.

Następną grupę stanowiły włamania do samochodów – 46. Dokonywane były najczęściej do samochodów zaparkowanych na niestrzeżonych parkingach osiedlowych, miejscach nieoświetlonych. Ponadto włamań dokonywano do: obiektów handlowych, zakładów usługowych – 52, piwnic i komórek – 30. Pozostałe włamania to włamania do innych obiektów. W toku prowadzonych postępowań przygotowawczych wykryto 55 włamań (rok 2013 – 127). Ustalono 33 podejrzanych.

Przestępstwa z ustawy o przeciwdziałaniu narkomanii

W ocenianym okresie na terenie Piotrkowa Trybunalskiego stwierdzono 171 przestępstw z ustawy o przeciwdziałaniu narkomanii (rok 2013 – 412) tj. spadek o 241 w stosunku do roku 2013.

W 2014 roku funkcjonariusze zabezpieczyli m.in. środki narkotyczne: marihuana – około 3 kg 160 gram, amfetamina – około 150 gramów, inne środki narkotyczne, tj.: haszysz, kokaina, MDMA – około 163 gram. Zlikwidowano na terenie powiatu 6 nielegalnie prowadzonych upraw konopi indyjskich, zabezpieczając łącznie 86 krzaków i udaremniając tym samym wprowadzenie do obrotu znacznych ilości marihuany mogącej pochodzić z tych upraw. Podjęte przez KMP działania doprowadziły do wykrycia 163 spraw (rok 2013 – 406). Postawiono zarzuty 71 podejrzany.

Przestępczość gospodarcza

W 2014 roku na terenie miasta stwierdzono 365 przestępstw gospodarczych (rok 2013 – 283) tj. o 82 więcej niż w roku 2013 ustalając dynamikę na poziomie 129,0 %.

Były to najczęściej oszustwa gospodarcze, oszustwa internetowe, przestępstwa z ustawy Prawo Własności Przemysłowej – „wprowadzanie do obrotu towarów z podrobionymi i zastrzeżonymi znakami towarowymi”, kradzieże programów komputerowych, przestępstwa z ustawy Prawo Autorskie – „nielegalne rozpowszechnianie plików muzycznych i filmowych”.

W toku prowadzonych postępowań przygotowawczych wykryto 304 przestępstw (rok 2013 – 254). W toku podjętych czynności procesowych ustalono 156 podejrzanych.

Przestępstwa korupcyjne

W 2014 roku na terenie Piotrkowa Trybunalskiego stwierdzono 12 przestępstw korupcyjnych (rok 2013 – 12) ustalając dynamikę na takim samym poziomie.

Spośród tych przestępstw wszystkie zakończono wykryciem sprawcy. Zarzut popełnienia przestępstwa postawiono 4 osobom i wobec nich skierowano wnioski o sporządzenie aktu oskarżenia.

Zagrożenie bezpieczeństwa w ruchu drogowym

Na terenie Piotrkowa Trybunalskiego w 2014 roku odnotowano 67 wypadków drogowych, w wyniku których 2 osoby poniosły śmierć, 83 osoby doznały obrażeń ciała. Ponadto zgłoszonych zostało 900 kolizji drogowych. Poddano analizie wszystkie zdarzenia na terenie miasta łącznie z kolizjami tzw. parkingowymi.

Ze wszystkich zdarzeń drogowych na terenie samego miasta Piotrkowa Tryb. odnotowano 757 zdarzeń drogowych, co stanowi 49,2 % ogółu zdarzeń (w ubr.768 – 45,6 %).

Tabela 18: Stan bezpieczeństwa w poszczególnych latach

Rok	Wypadki	Zabici	Ranni	Kolizje
2010	77	5	95	1.023
2011	90	7	108	973
2012	83	5	94	907
2013	73	5	83	867
2014	67	2	83	900

W porównaniu do 2013 roku oznacza to :

- spadek liczby wypadków drogowych o 6 tj. o 8,2 %
- spadek liczby osób zabitych o 3 tj. o 60,0 %
- liczba osób rannych na tym samym poziomie
- wzrost liczby kolizji o 33 tj. o 3,8 %

Na terenie miasta zaistniały również kolizje drogowe, które miały miejsce poza drogami publicznymi. Zdarzenia te nie są wprowadzane i analizowane w systemie Sewik. Policjanci WRD zlikwidowali skutki 210 tego typu zdarzeń.

Tabela 19: Zdarzenia drogowe, zaistniałe na wszystkich kategoriach dróg w granicach administracyjnych miasta (bez kolizji parkingowych)

Droga	Wypadki		Zabici		Ranni		Kolizje	
	2013	2014	2013	2014	2013	2014	2013	2014
A1	0	3	0	0	0	6	13	26
1	1	0	1	0	0	0	7	10
8 i S8	2	1	0	0	5	1	29	44
12	23	21	1	1	25	23	168	201
91	4	5	1	0	3	8	19	43
716	0	13	0	0	0	15	0	142
Powiatowe	15	24	1	1	17	30	128	291
Gminne	28	3	1	0	33	6	327	26

Tabela 20: Największe zagrożenia

Ulica	Wypadki		Zabici		Ranni		Kolizje	
	2013	2014	2013	2014	2013	2014	2013	2014
Wojska Polskiego	1	7	0	1	1	6	43	36
Al. Sikorskiego	3	3	0	0	3	4	34	34
A. Krajowej	7	4	0	0	7	4	43	41
Kostromska	4	2	0	0	4	2	33	29
Słowackiego	5	7	0	0	5	7	38	52
Sulejowska	3	4	0	0	3	6	40	47
Wolborska	0	0	0	0	0	0	14	30
Piłsudskiego	3	4	0	0	3	4	30	32
Kopernika	11	4	1	0	13	5	38	41
Sienkiewicza	2	2	0	1	2	1	10	16
Łódzka	5	3	1	0	4	3	13	17

Zagrożenie na poszczególnych odcinkach ulic:

1. Skrzyżowanie ulic 3-go Maja i Kopernika – 1 wypadek drogowy i 21 kolizji.
2. Ulica Wojska Polskiego – 7 wypadków drogowych oraz 36 kolizji na całym odcinku.
3. Ulica Kopernika – na całym odcinku 4 wypadki drogowe i 41 kolizji.
4. Okolice ronda Sulejowskiego – 1 wypadek drogowy i 21 kolizji.
5. Skrzyżowanie ulic Sienkiewicza i Piłsudskiego – 4 wypadki drogowe i 17 kolizji.

Tabela 21: Udział poszczególnych kategorii sprawców wypadków i kolizji drogowych (bez kolizji parkingowych)

Kategoria	Wypadki		Zabici		Ranni		Kolizje	
	2013	2014	2013	2014	2013	2014	2013	2014
Kier. sam. osob.	51	45	2	0	64	58	458	504
Kier. sam. ciężar.	3	4	0	0	3	4	62	57
Kier. rowerami	5	3	0	1	5	2	10	7
Kier. motorowerami	0	2	0	0	0	2	8	2
Kier. motocyklami	1	0	0	0	1	0	3	5
Kier. autobusami	2	1	0	1	2	0	13	12
Piesi	4	8	2	0	2	8	5	3

Na terenie miasta największą liczbę zdarzeń powodują kierowcy samochodów osobowych – 549 zdarzeń tj. 66,6 % w ubr. również 66,6 %. Kierowcy samochodów ciężarowych spowodowali 61 zdarzeń tj. 7,4 % w ubr. 8,5 %. Piesi spowodowali 11 zdarzeń tj. 1,3 % w ub. r. 1,2 %.

Tabela 22: Zdarzenia drogowe spowodowane przez kierujących powstały głównie z przyczyn (bez kolizji parkingowych)

Przyczyna	Wypadki		Zabici		Ranni		Kolizje	
	2013	2014	2013	2014	2013	2014	2013	2014
Nieprzestrzeganie pierwszeństwa przejazdu	34	25	0	1	43	34	179	145
Niezachowanie bezp. odległości między pojazdami	3	1	0	0	6	1	128	148
Nieprawidłowe przejeżdżanie przejść dla pieszych i nieustąpienie pierwszeństwa pieszym	11	16	0	1	11	15	4	10
Niedostosowanie prędkości do warunków ruchu	7	3	1	0	8	6	71	74
Nieprawidłowa zmiana pasa ruchu	1	4	0	0	1	7	41	62

Działania prewencyjne

W roku 2014 funkcjonariusze Komendy Miejskiej Policji przeprowadzili 16.123 interwencji (dla porównania w roku 2013 – 14 656).

Ponadto zgodnie z Porozumieniem w sprawie zorganizowania służb ponadnormatywnych policjantów ze środków finansowych samorządu terytorialnego na ulice Piotrkowa Trybunalskiego skierowane zostały dodatkowe patrole piesze, zmotoryzowane i rowerowe. Ogółem wystawiono 434 patrole piesze, zmotoryzowane i rowerowe (344 patrole piesze, 61 patroli zmotoryzowanych, 29 patroli rowerowych), złożone ogółem z 868 policjantów.

Ogółem podczas w/w służb policjanci:

- Zatrzymali 11 sprawców przestępstw,
- Zatrzymali i osadzili w KMP 5 osób do wytrzeźwienia
- Zatrzymali 8 osób poszukiwanych listami gończymi lub o ustalenie miejsca pobytu,
- Zatrzymali i osadzili w KMP 9 osób – sprawców przestępstw i wykroczeń,
- Ujawnili 4 przypadki demoralizacji nieletnich,
- Ujawnili 1347 wykroczeń,
- Nałożyli 297 mandatów karnych,
- Pouczyli 1022 sprawców wykroczeń,
- Wylegitymowali ogółem 1645 osób,
- Przeprowadzili 756 interwencji – głównie w miejscach publicznych.

Wskaźnik wykrywalności

W analizowanym okresie 2014 r. na terenie miasta Policja odnotowała spadek wskaźnika wykrywalności ogólnej z 74,4 % w roku 2013 do 63,5 % w roku 2014.

Tabela 23: Wskaźnik wykrywalności dla poszczególnych kategorii przestępstw kryminalnych w porównaniu do analogicznego okresu roku chyba 2013

KATEGORIA PRZESTĘPSTWA	WSKAŹNIK WYKRYWALNOŚCI %	
	2013	2014
Przestępstwa gospodarcze	89,8	83,4
Zabójstwo	100,0	100,0
Udział w bójce lub pobiciu	65,6	61,1
Zgwałcenie	85,7	100,0
Kradzież rozbójnicza, rozbój, wymuszenie rozbójnicze	73,5	74,5
Kradzież cudzej rzeczy	38,5	22,1
w tym kradzież samochodów	49,4	15,4
Kradzież z włamaniem	43,8	20,7
Przestępstwa narkotykowe	98,5	94,8
Uszczerbek na zdrowiu	77,3	73,8

W odniesieniu do samych przestępstw kryminalnych Komenda Miejska Policji również odnotowała spadek z 65,3 % w roku 2013 do poziomu 50,8 % w roku bieżącym.

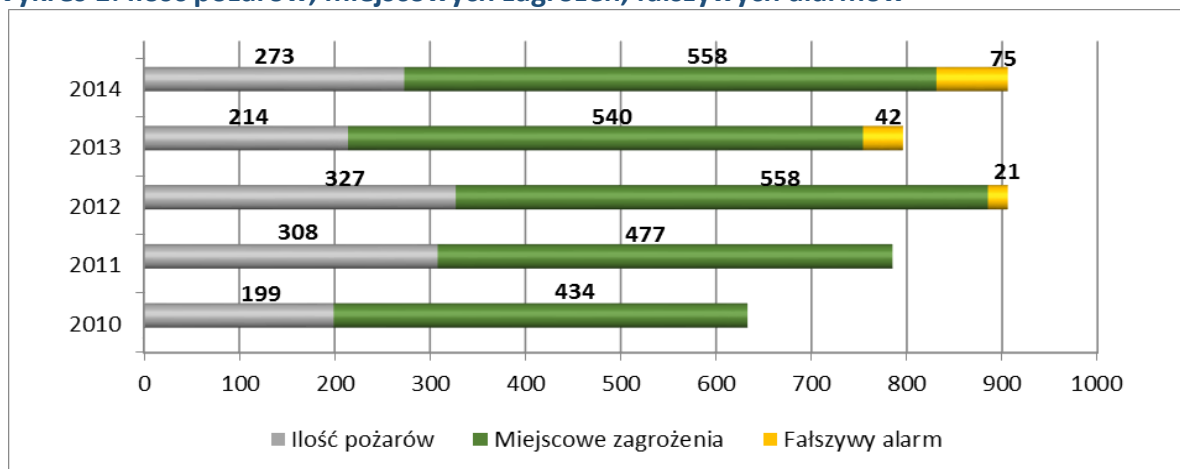
DZIAŁALNOŚĆ KOMENDY MIEJSKIEJ PAŃSTWOWEJ STRAŻY POŻARNEJ

Na terenie miasta w 2014 roku doszło do 906 zdarzeń, w tym 273 pożarów oraz 558 miejscowych zagrożeń, służby zostały wezwane także do 75 fałszywych alarmów. W porównaniu do roku 2013 odnotowano wzrost ogólnej ilości zdarzeń o 110, co stanowi - 13%.

Tabela 24: Struktura zdarzeń na terenie Piotrkowa Trybunalskiego

Rok	Ilość zdarzeń	Ilość pożarów	Miejscowe zagrożenia	Fałszywy alarm
2010	653	199	434	-
2011	808	308	477	-
2012	906	327	558	21
2013	796	214	540	42
2014	906	273	58	75

Wykres 1: Ilość pożarów, miejscowych zagrożeń, fałszywych alarmów



W wyniku miejscowych zagrożeń i pożarów powstałe straty zostały oszacowane na przeszło 3,5 mln zł, w stosunku do 3 mln zł w roku poprzednim, zaś wartość uratowanego mienia oszacowane zostało na około 12,5 mln zł.

We wszystkich 906 interwencjach podjętych przez jednostki ochrony przeciwpożarowej ranne zostały 94 osoby (5 w pożarach, 89 w miejscowych zagrożeniach) w tym 8 dzieci. Liczba osób poszkodowanych pozostała na podobnym poziomie w stosunku do roku 2013. Nie odnotowano ofiar śmiertelnych w pożarach, natomiast w wyniku miejscowych zagrożeń życie straciło 5 osób.

Miejsca powstania pożarów i ich przyczyny

Na terenie Piotrkowa Trybunalskiego najczęściej pożarów miało miejsce w grupach „uprawy i rolnictwo” oraz „inne obiekty”, do których zaliczamy pożary traw na terenach nierolniczych, garaże, śmietniki, pobocza dróg i szlaków komunikacyjny oraz innych nietypowych obiektów. Kolejną grupę obiektów, w których wystąpiło najczęściej pożarów stanowiły obiekty mieszkalne, zarówno jedno jak i wielorodzinne.

Tabela 25: Miejsca powstawania pożarów na terenie miasta Piotrkowa Trybunalskiego

Rodzaj Obiektu	Obiekty użyteczności publicznej	Ob. mieszkalne	Ob. produkcyjne i magazynowe	Środki transportu	Lasy	Uprawy, rolnictwo	Inne obiekty, śmietniki, trawy, garaże, inne nietypowe obiekty
2013	4	52	11	13	0	31	104
2014	7	53	5	15	0	59	134

W minionym roku główną przyczyną pożarów było podpalenie [44 %] – przede wszystkim w odniesieniu do pożarów traw i upraw rolniczych. Kolejną przyczyną powstania pożarów była różnorodna nieostrożność osób dorosłych [43%], wady środków transportu i ich nieprawidłowa eksploatacja to kolejne 5%.

Struktura miejscowych zagrożeń

Najwięcej interwencji związanych było z zagrożeniem, jakie stwarzały agresywnie zachowujące się owady błonkoskrzydłe [35,8 %]. Z każdym rokiem narasta ilość tego typu zdarzeń, która związana jest między innymi z powszechnym stosowaniem środków ochrony roślin w naturalnych siedliskach owadów, rozwojem cywilizacyjnym społeczeństwa oraz zanikiem umiejętności radzenia sobie z takimi zagrożeniami.

Kolejną grupę stanowiły tzw. „inne przyczyny” [21,7%] - w tej grupie zawierają się również tzw. izolowane zdarzenia medyczne.

Na kolejnym miejscu [15,8% interwencji] znalazły się interwencje prowadzone w związku ze zdarzeniami w komunikacji drogowej. Jest to grupa zdarzeń, w których występuje największa liczba osób poszkodowanych oraz straty są stosunkowo duże.

59 interwencji dotyczyło podejrzenia występowania tlenu węgla w pomieszczeniach mieszkalnych, z czego 17 interwencji spowodowane było zadziałaniem czujki tlenu węgla.

Jednostki ochrony przeciwpożarowej wspierały również system Państwowego Ratownictwa Medycznego /PRM/ w 40 zdarzeniach, podczas których udzielana była kwalifikowana pierwsza pomoc /kpp/.

Tabela 26: Przyczyny miejscowych zagrożeń

Przyczyny miejscowych zagrożeń	Liczba interwencji
Wady urządzeń i instalacji elektrycznych, w szczególności: przewody, osprzęt oświetlenia, odbiorniki bez urządzeń grzewczych	2
Wady urządzeń i instalacji gazowych, w szczególności: zbiorniki, przewody, odbiorniki gazu	2
Nieprawidłowa eksploatacja urządzeń gazowych	1
Wady urządzeń mechanicznych	9
Wady urządzeń grzewczych (innych niż elektryczne)	6
Nieprawidłowa eksploatacja urządzeń grzewczych (innych niż elektryczne)	6
Uszkodzenia sieci i instalacji przesyłowych, doprowadzających, odprowadzających media komunalne i technologiczne	7
Wady środków transportu	29
Nieprawidłowa eksploatacja środków transportu	1
Niezachowanie zasad bezpieczeństwa ruchu środków transportu	58
Wady konstrukcji budowlanych	38
Nieprawidłowa eksploatacja konstrukcji budowlanych, budynków	5
Nieprawidłowe wykonanie prac instalacyjnych, remontowych, montażowych, budowlanych	3
Huragany, silne wiatry, tornada	30
Gwałtowne opady atmosferyczne	13
Nietypowe zachowania się zwierząt, owadów stwarzające zagrożenie	200
Nieumyślne działanie człowieka	18
Celowe działanie człowieka	9
Inne przyczyny	121
Razem	558

ZADANIA KONTROLNO – ROZPOZNAWCZE

W roku 2014 na terenie Miasta przeprowadzono 231 kontroli. Łącznie wykryto 187 nieprawidłowości. Realizując zadania kontrolno – rozpoznawcze na rzecz poprawy poziomu bezpieczeństwa, w tym w ramach programu „Bezpieczne Miasto” przeprowadzono:

- 39 kontroli w obiektach użyteczności publicznej, w tym placówkach oświatowych, szpitalu, przedszkolach,
- 5 kontroli w obiektach zamieszkania zbiorowego,
- 118 w budynkach mieszkalnych wielorodzinnych.

Ogółem, w tych obiektach stwierdzono nieprawidłowości, dotyczące:

- niepewnienia właściwych warunków ewakuacji,
- braku gaśnic lub ich niesprawności,
- braku okresowych badań instalacji użytkowych, w tym czyszczenia przewodów kominowych,
- składowanie materiałów palnych na nieużytkowych poddaszach oraz na drogach komunikacji ogólnej,
- braku lub nieaktualności instrukcji bezpieczeństwa pożarowego,
- braku znaków ewakuacyjnych i/lub bezpieczeństwa pożarowego.

Drugim kontrolowanym działem były obiekty produkcyjne i magazynowe, gdzie przeprowadzono 69 kontroli tj.:

- 7 w obiektach produkcyjnych,
- 3 w magazynach,
- 3 w stacjach paliw,
- 45 dotyczących instalacji technologicznych,
- 1 w zakładzie o zwiększonym ryzyku wystąpienia awarii przemysłowej.

Ogółem w toku prowadzonego postępowania administracyjnego wydano 75 decyzji administracyjnych nakazujących usunięcie nieprawidłowości.

Uczestniczono w 45 czynnościach kontrolnych (odbiorowych), związanych z zamiarem przystąpienia do użytkowania nowych obiektów.

Tabela 27: Ilość oraz wyniki przeprowadzonych czynności kontrolnych

Kategoria obiektów	Ilość przeprowadzonych czynności kontrolnych				Wyniki kontroli							
	Kontrole ogółem	Kontrole podstawowe	Kontrole sprawdzające	Odbiory obiektów ogółem	Odbiory obiektów - sprzeczny	Skontrolowane obiekty	Obiekty ze stwierdzonymi nieprawidłowościami	Ilość nieprawidłowości	Ilość obiektów z nieprawidłowościami powodującymi zagrożenie życia	Ilość decyzji w sprawie usunięcia usterek	Ilość decyzje zakazu eksploatacji	Ilość nałożonych mandatów karnych
Obiekty użyteczności publicznej	39	17	-	22	2	37	4	32	-	2	-	1
Obiekty zamieszkania zbiorowego	5	3	1	1	-	4	2	9	-	2	-	-
Budynki mieszkalne wielorodzinne	118	105	10	3	1	107	24	51	1	23	2	-
Obiekty produkcyjne i magazynowe	69	49	1	19	1	65	49	95	4	45	-	-
Razem	231	174	12	45	4	213	79	187	5	72	2	1

Podejmowano liczne działania w zakresie edukacji społeczeństwa celem podniesienia poziomu poczucia bezpieczeństwa.

Ponadto funkcjonariusze uczestniczyli w 12 próbnych ewakuacjach w piotrkowskich placówkach oświatowych, w których łącznie ewakuowano 3718 osób. Niezależnie od powyższych działań funkcjonariusze tu. Komendy występując w roli obserwatorów uczestniczyli w przebiegu ewakuacji w 11 innych obiektach, z których łącznie ewakuowano 1257 osób.

DZIAŁALNOŚĆ STRAŻY MIEJSKIEJ

Tabela 28: Zestawienie interwencji oraz ilości mandatów na przestrzeni lat 2010 – 2014

Rok	Interwencje	Ilość mandatów karnych
2010	14.630	1.765
2011	17.593	2.219
2012	15.390	3.213
2013	16.445	2.491
2014	16.971	1.813

Wykres 2: Interwencje przeprowadzone przez Straż Miejską

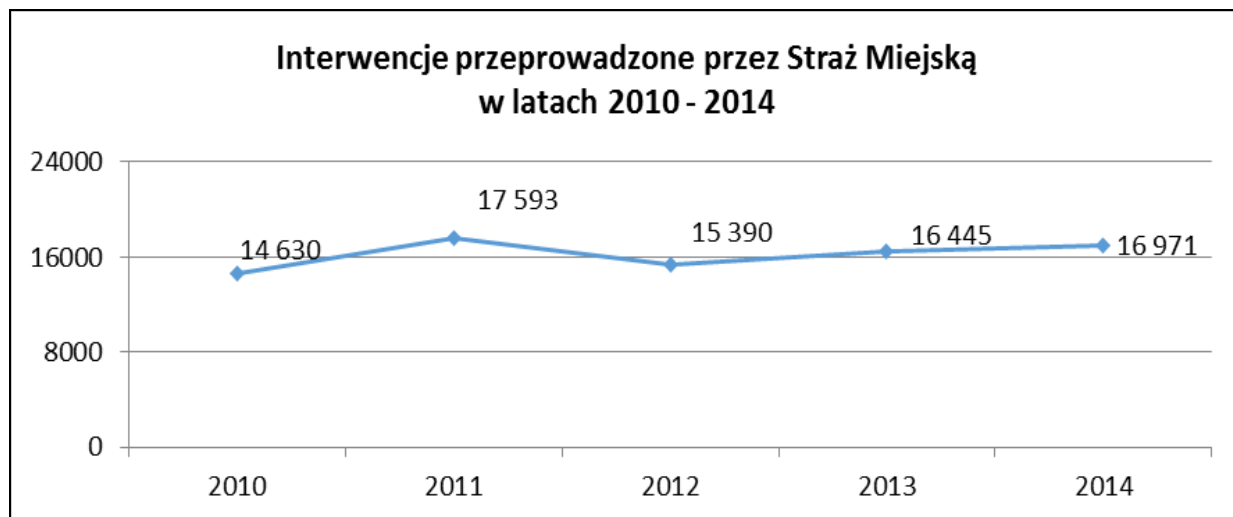


Tabela 29: Wykaz interwencji w latach 2010- 2014

	2010	2011	2012	2013	2014
ADM - administracja domów	37	28	24	29	16
Awarie energetyczne i wodno-kan.	242	277	203	245	272
Zanieczyszczanie miejsc publicznych	172	235	301	205	32
Bezdomni	163	169	155	136	179
Wezwania pogotowia ratunkowego	36	29	8	18	25
Niszczenie mienia	138	146	81	68	52
Stan dróg i chodników	1.986	719	1.028	878	653
Oświetlenie ulic	535	867	884	820	727
Spożywanie alkoholu	1.127	1.418	1.163	1.134	912
Handel	65	87	58	116	98
Parkowanie pojazdów	3.630	3.173	2.143	1.781	1.931
Zwierzęta	239	268	254	284	126
Zakłócanie porządku publicznego	484	521	424	431	499
Porządek i czystość	1.058	1.412	978	930	1.160
Nietrzeźwi	152	569	188	410	385
Przekroczenie dopuszczalnej prędkości	bd	1.330	2.194	3.246	2.934
Inne	4.427	7.380	6.886	8.612	6.970
Ogółem	14.630	17.593	15.390	16.445	16.971

Tabela 30: Ujawnione wykroczenia w 2014 r.

Lp.	Wykroczenia	Ilość
1.	Pouczenie sprawcy	2.041
	– naruszenia przepisów ruchu drogowego	1.205
	– spożywania alkoholu w m. publicznym	199
	– utrzymania porządku i czystości	58
	– zanieczyszczania miejsc publicznych	46
	– trzymania zwierząt	32
	– nieobyczajnego wybryku w m. publicznym	266
	– inne	235
2.	Ukaranie mandatem karnym – łączna kwota 246.950,00 zł	1.813
	– ruchu drogowym	1.469
	– wychowaniu w trzeźwości	154
	– utrzymania porządku i czystości	83
	– bezpieczeństwie osób	26
	– zakłócaniu porządku publicznego	21
	– inne	60
3.	Skierowanie wniosku o ukaranie do sądu	712
	– naruszenia przepisów ruchu drogowego	502
	– spożywania alkoholu w m. publicznym	69
	– obyczajności publicznej	46
	– przeciwko urządzeniom użytku publicznego	20
	– bezpieczeństwa osób	6
	– porządku i spokoju publicznego	9
	– utrzymania porządku i czystości	6
	– inne	54
4.	Przekazanie sprawy innym organom lub instytucją	115
	OGÓŁEM	4.681

II.2.3 WARTOŚCI ŚRODOWISKOWE I KULTUROWE

Działalność w zakresie upowszechniania kultury w 2014 roku prowadziły:

- Miejski Ośrodek Kultury,
- Miejska Biblioteka Publiczna im. Adama Próchnika z Filią Nr 1 i 2,
- Muzeum,
- Ośrodek Działań Artystycznych
- Państwowa Szkoła Muzyczna I i II stopnia im. I. J. Paderewskiego,
- Instytut Badań nad Parlamentaryzmem
- Stowarzyszenia kultury i fundacje

NAJWAŻNIEJSZE IMPREZY KULTURALNE ZORGANIZOWANE W 2014 ROKU

- XXII Finał „Wielkiej Orkiestry Świątecznej Pomocy”
- Koncert Noworoczny Prezydenta Miasta Piotrkowa Trybunalskiego

- IX Piotrkowskie Impresje Taneczne
- XLV Dni Muzyki Kameralnej
- IX Piotrkowskie Dni Kultury
- XVI Międzynarodowy Festiwal Sztuki INTERAKCJE
- X Ogólnopolski Festiwal Kapel Folkloru Miejskiego - Piotrków 2014
- Juwenalia 2014
- Spotkania na Trakcie Wielu Kultur
- Piotrkowski Przegląd Filmów „Ekran Wielu Kultur”
- I Trybunały Kolejowe
- Imieniny Piotrków - Dni Piotrkowa Trybunalskiego
- Jarmark Trybunalski
- Koncerty Letnie
- Trybunalski Teatr Ogródkowy
- Koncert „Starsi Panowie w ... Kamienicy”
- VIII Partnerskie Muzykowanie
- XI Ogólnopolski Festiwal Kultury i Sztuki Chrześcijańskiej „Nadzieja”
- XII edycja Ogólnopolskiego Festiwalu „Trybunały Kabaretowe”
- VI PiotrkOFF Art Festiwal
- XVI Konkurs Recytatorski „Rzeczpospolita Niepodległa”
- XLIV Ogólnopolski Konkurs Literacki o „Rubinową Hortensję”
- IV Jesień Organowa

W 2014 roku w ramach serii wydawniczej „Biblioteka-Piotrków 800” wydano dwie publikacje:

- Anny Rzędowskiej i Diny Feldman „Getto żydowskie w okupowanym Piotrkowie”,
- Oskara Flatta „Opis Piotrkowa Trybunalskiego pod względem historycznym i statystycznym” w opracowaniu Anny Rzędowskiej.

MIEJSKI OŚRODEK KULTURY

Dyrektorem Miejskiego Ośrodka Kultury jest Elżbieta Łągwa-Szelągowska.

Miejski Ośrodek Kultury w Piotrkowie Trybunalskim działał w oparciu o statut i kalendarz imprez. Wszystkie programowe działania ukierunkowane były na: promocję amatorskiego ruchu artystycznego, upowszechnianie profesjonalnego dorobku kulturalnego, prowadzenie działalności rozrywkowo – rekreacyjnej. Wszystkie te działania miały na celu wychowanie estetyczne młodego pokolenia oraz przygotowanie dzieci i młodzieży do aktywnego uczestnictwa w tworzeniu kultury. Miały również za zadanie zaspokajanie potrzeb kulturalnych dorosłych mieszkańców naszego miasta.

Edukacja muzyczna

Celem edukacji muzycznej jest przede wszystkim kształcenie umiejętności wokalnych uczestników zajęć lub umiejętności gry na poszczególnych instrumentach. Równorzędnym celem jest przygotowanie dzieci i młodzieży do świadomego, wrażliwego odbioru wartości artystycznych tkwiących w muzyce.

Edukacja muzyczna w Miejskim Ośrodku Kultury realizowana jest podczas zajęć zespołów muzycznych we wszystkich kategoriach wiekowych oraz podczas indywidualnych zajęć nauki gry na instrumentach elektronicznych i gitarze .

Tabela 31: Wykaz zespołów w zakresie edukacji muzycznej

L.p	Nazwa zespołu	Ilość członków	Ilość zajęć	Wiek uczestników	Imię i nazwisko instruktora
1.	Emisja głosu (zajęcia indywidualne) Zajęcia prowadzone do 06.2014r.	28	357 godz.	młodzież od 12 lat i dorośli	Agnieszka Skrobek
2.	Miejska Orkiestra Dęta	34	92	młodzież od 15 lat i dorośli	Robert Fijałkowski Agnieszka Kardas
3.	Grupa wokalna „PRESTO” Zajęcia prowadzone do 06.2014r.	25	77	6 – 12 lat	Agnieszka Skrobek
4.	Grupa wokально-taneczna „PRESTO” Zajęcia prowadzone od 09.2014r.	19	27	5 – 12 lat	Justyna Piesik Maja Sauermann
5.	Nauka gry na gitarze. Zajęcia indywidualne i zespołowe. Prowadzone do 06.2014r.	8	68 godz.	8 – 15 lat	Marek Urbański
6.	Zespół wokalny „LET`S SING”	10	39	14 – 16 lat	Renata Toma
7.	Zespół wokalny „Przygoda pl.”	14	41	dorośli	Iwona Stępień
8.	Nauka gry na pianinie (zajęcia indywidualne)	4	47 godz.	dzieci od 5 lat	Iwona Stępień
9.	Studio Piosenki (zajęcia z emisji głosu)	9	10	młodzież od 16 lat	Waldemar Ossowski
	Razem:	151	286 spotkań i 472 godz. nauki indywidualnej		

Edukacja taneczna

Celem edukacji tanecznej jest przede wszystkim kształcenie każdego uczestnika zajęć jako twórcy tańca i jednocześnie jako twórcy tej sztuki. Podczas pierwszych etapów kształcenia rozwijane jest ciało i jego możliwości fizyczne, później zaś także osobowość młodych tancerzy. Dodatkowym walorem zajęć tanecznych jest ich korzystny wpływ na zdrowie uczestników tj. poprawną sylwetkę i rozładowywanie napięć psychicznych.

Edukacja taneczna realizowana jest w Miejskim Ośrodku Kultury poprzez zajęcia zespołów i grup tanecznych.

Tabela 32: Wykaz Zespołów w zakresie edukacji tanecznej

Lp.	Nazwa zespołu	Imię i nazwisko instruktora	Stosowana technika	Wiek i liczba uczestników	Ilość zajęć
1.	Zespół Taneczny „BIK KAYK”	Tomasz Balcerek	estradowa, show dance	13 - 19 lat 32	92
2.	Szkółka baletowa „PLIE”	Agnieszka Stankowska	klasyczna	6- 12 lat 31	37
3.	ZUMBA Zajęcia prowadzone do 06.2014r.	Ewa Chubinidze	fitness	Dorośli 32	45
4.	Rewia Tańca „BLASK” (3 grupy: „BLASK”, „BLASK JUNIOR” i „BLASK BABY”)	Maja Sauermann	estradowo-rewiowa	6 – 15 lat 56	147
			RAZEM:	151	321

Edukacja teatralna

Celem edukacji teatralnej jest zdobywanie umiejętności warsztatowych z zakresu dykcji, emisji głosu, ruchu scenicznego, animacji przedmiotu oraz wszechstronny rozwój osobowości.

Zajęcia teatralne są prowadzone w kilku grupach wiekowych. Pozwala to na stosowanie różnego rodzaju ćwiczeń i odmiennych technik teatralnych, a w konsekwencji prowadzi do powstawania przedstawień dostosowanych do możliwości dzieci i młodzieży. Podczas „budowania” przedstawień jest okazja do ćwiczenia umiejętności literackich czy plastycznych. Czynne branie udziału w tworzeniu przedstawienia uczy odpowiedzialności za siebie i za grupę, a możliwość realizowania własnych pomysłów pozwala na bycie człowiekiem kreatywnym, tym samym wpływa na wzrost samooceny.

Tabela 33: Wykaz Zespołów w zakresie edukacji tanecznej

Lp.	Nazwa zespołu	Imię i nazwisko instruktora	Wiek i liczba uczestników	Ilość zajęć
1.	„GAMBIT” Zajęcia prowadzone do 06.2014r.	Małgorzata Kowalczyk	17 - 19 lat 6	39
2.	„TACY TAM”	Małgorzata Kowalczyk	14 - 16 lat 10	39
3.	„KOGIEL MOGIEL”	Małgorzata Kowalczyk	10 – 13 lat 15	38
4.	„ANTIDOTUM”	Małgorzata Kowalczyk	15 – 18 lat 10	56
5.	Grupa warsztatowa	Małgorzata Kowalczyk	15 – 18 lat 9	11
6.	„BEREK”	Agnieszka Olczyk	6 – 10 lat 14	38
7.	Ognisko teatralne Działa od 09.2014r.	Agnieszka Olczyk	6 – 10 lat 11	11
8.	Amatorski Teatr Dorosłych	Bartosz Gumulec	dorośli 8	44
	Razem:		83	276

Edukacja plastyczna

Celem edukacji plastycznej jest rozbudzenie wrażliwości estetycznej oraz kształcenie umiejętności technicznych, które pozwalają uczestnikom zajęć na twórczość amatorską. Zajęcia dostosowane są do wieku uczestników. Edukacja plastyczna w Miejskim Ośrodku Kultury realizowana jest pod kierunkiem trzech instruktorów plastyki.

Tabela 34: Wykaz instruktorów w ramach edukacji plastycznych

Lp.	Instruktor	Wiek członków	Liczba członków	Liczba zajęć
1.	Jolanta Betnerowicz Warsztaty plastyczne	13 - 17 lat	28	32
2.	Jolanta Betnerowicz Kurs przygotowujący do egzaminów różnego typu szkół plastycznych (w tym rysunek architektoniczny)	17– 24 lat	18	56
3.	Hanna Stępień (2 grupy)	6 - 13	76	65
4.	Gabriela Szymańska-Kaczmarek Grupa plastyczna „Pastelki” (3 grupy)	5 – 11 lat	73	104
	Razem:		195	257

Edukacja bajeczna

MOK prowadził edukację bajeczną dla dzieci z klas I – III szkół podstawowych z cyklu „Czytam pierwsza klasa”. Podczas każdego spotkania prezentowany jest dzieciom spektakl teatralny oraz lekcja teatralna, rozwijająca wyobraźnię i kształtująca poziom artystyczny odbiorców.

Edukacja regionalna „Tradycje piotrkowskie”

10 kwietnia – Kiermasz Wielkanocny

Kiermasz Wielkanocny był imprezą edukacyjną, przygotowaną dla dzieci i młodzieży szkolnej. Zaproszeni twórcy ludowi prezentowali palmy, pisanki, koronki, hafty i inne wyroby rękodzieła ludowego. Etnograf opowiadał o zwyczajach i obrzędach wielkanocnych. W Kiermaszu wzięło udział 230 uczniów szkół podstawowych i przedszkolaków z nauczycielami oraz ok. 100 osób indywidualnie.

11 grudnia – Warsztaty plastyczno – etnograficzne pn.: „Tradycyjne ozdoby choinkowe”.

Dzieci pracowały pod kierunkiem artystów z opoczyńskiego oddziału Stowarzyszenia Twórców Ludowych. Prelekcje na temat zwyczajów i obrzędów świątecznych wygłosiła Grażyna Szczepaniak – Nowak – etnograf z Muzeum w Piotrkowie Trybunalskim.

W warsztatach wzięło udział 203 dzieci ze szkół w Piotrkowie Trybunalskim i powiecie piotrkowskim.

INNE FORMY DZIAŁALNOŚCI MIEJSKIEGO OŚRODKA KULTURY

Klub Kolekcjonera

Spotkania członków klubu odbywają się w każdą środę. Gromadzą średnio 20 - 25 osób.

Grupa Literacka „Abaton”

Spotkania w tej grupie mają charakter otwarty (młodzież i dorośli). Realizowane są w formie prezentacji, warsztatów literackich i rozmów o poezji. Nie brakuje także innych form, np.: udział w imprezach poetyckich, kontakty z innymi grupami piszących, turnieje wewnętrzne, uczestnictwo w krajowych konkursach poetyckich a także publikacje indywidualne i zbiorowe. Liderzy grupy pełnią rolę opiekunów i doradców w sprawach warsztatu poetyckiego. Z kolei MOK pełni rolę promotora środowiska literackiego na zewnątrz (działania wydawnicze, promocje książek itp.)

W 2014 roku odbyło się 6 spotkań literacko-warsztatowych.

OŚRODEK EDUKACJI ARTYSTYCZNEJ „Wyciągamy dzieci z bramy”

I etap 20.01. – 16.06.2014r.

Oferta Ośrodka Edukacji Artystycznej Miejskiego Ośrodka Kultury w 2014r. skierowana była do dzieci i młodzieży (w wieku 7-15 lat) oraz dorosłych (Klub Seniora 60+). W świetlicach

artystycznych („Bajka”, „Przygoda”, „Puchatek”, „Uśmiech”) prowadzone były bezpłatne zajęcia artystyczne dla dzieci i młodzieży. Dodatkowo instruktorzy oraz pedagodzy szkolni typują dzieci i młodzież, w wieku 7-15 lat, do udziału w bezpłatnych popołudniowych warsztatach prowadzonych przez profesjonalistów w Ośrodku Edukacji Artystycznej, gdzie w godzinach popołudniowych odbywają się również bezpłatne warsztaty artystyczne dla Klubu Seniora. Program warsztatów w I etapie obejmował zajęcia plastyczne, fotograficzne, ceramiczne, decoupage, teatralne, muzyczne, kabaretowe, taneczne, komputerowe, rycerskiej obyczajowości. Przez cały okres trwania zadania dzieci otrzymują posiłek.

Efektem prowadzonych warsztatów w OEA były wspólne międzypokoleniowe przedsięwzięcia:

27.03.2014r. – Międzynarodowy Dzień Teatru w OEA.

12-13.04.2014r. – w Rynku Trybunalskim oraz kościele oo. Bernardynów odbył się świąteczny kiermasz pisanek wielkanocnych wykonanych przez uczestników Klubu Seniora (warsztaty decoupage) oraz dzieci ze świetlic artystycznych i OEA.

08.05.2014r. – spacer po mieście, fotografowanie Miejsc Pamięci Narodowej;

22.05.2014r. – sprzedaż charytatywna prac plastycznych, ceramicznych, decoupage oraz prezentacje taneczne, wokalne, teatralne, pokaz walk rycerskich.

Łącznie z oferty OEA podczas I etapu skorzystało 350 (oraz 335 ferie zimowe) dzieci. Łącznie w warsztatach artystycznych udział wzięło 150 dorosłych (Klub Seniora).

W ramach zadania pn. OEA „Wyciągamy dzieci z bramy” działały świetlice artystyczne - łączna liczba uczestników zapisanych do świetlic artystycznych w I etapie - 92 dzieci.

Podczas ferii zimowych (20.01.–31.01.2014r.) zapisanych było w świetlicach artystycznych 113 dzieci.

II etap - Akcja lato 2014r. – prowadzona przez Miejski Ośrodek Kultury

W ramach akcji Ośrodka Edukacji Artystycznej „Wyciągamy dzieci z bramy” prowadzone były cztery świetlice artystyczne, gdzie w zajęciach wzięło udział 364 dzieci.

Uczestnicy świetlic artystycznych mieli zapewnione zajęcia artystyczne: literackie, teatralne, plastyczne, rekreacyjno–sportowe.

W Ośrodku Edukacji Artystycznej MOK odbywały się warsztaty teatralne, ceramiczne, plastyczne, fotograficzne, taneczne, muzyczne, historyczno-edukacyjne związane z rycerską obyczajowością. Łącznie w warsztatach wzięło udział 1.495 dzieci.

Z oferty Ośrodka Edukacji Artystycznej oprócz uczestników 4 świetlic artystycznych korzystali podopieczni następujących placówek opiekuńczo-wychowawczych:

1. Środowiskowej Świetlicy Socjoterapeutycznej „Bartek”,
2. Świetlicy Środowiskowej Towarzystwa Przyjaciół Dzieci,
3. Pogotowia Opiekuńczego.

W zajęciach w świetlicach artystycznych i warsztatach w OEA łącznie wzięło udział 1.859 dzieci.

Kolejnymi atrakcjami dla dzieci w wakacje były:

1. „Wakacyjne Teatrzyki Podwórkowe” prezentowane na dziedzińcu MOK (al. 3 Maja 12), które odbywały się w każdy wtorek (wstęp wolny);
2. Projekcje filmowe w kinie „Helios” odbywające się w każdą środę;
3. „Rodzinne Festyny Plenerowe” prowadzone w różnych rejonach miasta w każdy czwartek;
4. Wycieczki edukacyjno – rekreacyjne odbywające się w każdy piątek.

Akcją „Wyciągamy dzieci z bramy – baw się latem” 2014r. objęto ogółem około 6 tysięcy mieszkańców Piotrkowa Trybunalskiego. Wszystkie dzieci – uczestnicy zajęć otrzymywały codziennie posiłek.

III etap 22.09. – 12.12.2014r.

Program warsztatów w III etapie obejmował warsztaty plastyczne, fotograficzne, ceramiczne, decoupage, rękodzieło artystyczne, teatralne, muzyczne, kabaretowe, taneczne, komputerowe, a także edukacyjne zajęcia związane z rycerską obyczajowością.

Efektom prowadzonych warsztatów były wspólne międzypokoleniowe przedsięwzięcia.

Z oferty Ośrodka Edukacji Artystycznej Miejskiego Ośrodka Kultury w okresie od września do grudnia 2014 r. korzystali podopieczni i uczniowie: Pogotowia Opiekuńczego, Środowiskowej Świetlicy Socjoterapeutycznej „Bartek” („Wierzeje”, „Słoneczko”, „Bartek”, „Tęcza”), Świetlic artystycznych MOK („Bajka”, „Puchatek”, „Uśmiech”, „Przygoda”), szkół podstawowych i gimnazjalnych.

Łącznie z oferty OEA podczas III etapu skorzystało 404 dzieci.

W ramach zadania pn. „Wyciągamy dzieci z bramy” działały 4 świetlice artystyczne, gdzie łączna liczba uczestników w III etapie to 91 dzieci. Wszystkie dzieci – uczestnicy zajęć w świetlicach artystycznych otrzymywały posiłek.

W III etapie z oferty Ośrodka Edukacji Artystycznej skorzystali również seniorzy - Klub Seniora. Łącznie w warsztatach artystycznych działających w ramach Klubu Seniora udział wzięło 175 dorosłych (60+).

Konkursy organizowane przez Miejski Ośrodek Kultury

- IV Miejsko-Powiatowy Konkurs Artystyczno-Religijny „Wesoła nowina” – prawdziwe kolędowanie 14.01.2014 r.
- Regionalny Przegląd Teatrów Amatorskich 28.02 – 1.03.2014 r.
- Konkurs plastyczny na ilustrację do wybranej stacji Drogi Krzyżowej.
- Konkurs multimedialny „JP II – każdy ma swoje Westerplatte”
- IX Miejski Konkurs Artystyczny „Sceny z 800-lecia Piotrkowa Trybunalskiego” 27 i 29 maja 2014r.
- Eliminacje Miejsko-Powiatowe i Rejonowe 59. Ogólnopolskiego Konkursu Recytatorskiego
- X Ogólnopolskie Piotrkowskie Impresje Taneczne 26.04.2014r.

- Festiwal Twórczości Przedszkolaków „Fantazja”
- IV Piotrkowski Festiwal Wokalny „Najpiękniejsze są polskie piosenki”- polska piosenka filmowa 9 i 10 maja 2014 r.
- Miejski Mały Konkurs Recytatorski 15.05.2014r.
- Piotrkowska Panorama Taneczna o „Złotego Piotrka” 1 czerwca 2014 r.
- IV Ogólnopolski Festiwal Amatorskich Teatrów Młodzieży i Dorosłych „Trybuna Teatru” 7 - 9 listopada 2014 r.

PIOTRKOWSKA SCENA TEATRALNA w ramach projektu „Utworzenie europejskich scen regionalnych Teatru im. Stefana Jaracza w Łodzi” – 8 seansów teatralnych.

NIEDZIELNE TEATRALIA to rodzinne spotkania w teatrze dla dzieci zapoczątkowane we wrześniu 2014 roku. Każde spotkanie składa się ze spektaklu, lekcji teatralnej oraz warsztatów dla dzieci. W ramach cyklu odbyły się 4 spotkania,

Cykl imprez „A-MOK w czwartek”

Koncerty, spektakle i inne wydarzenia artystyczne.

MIEJSKA BIBLIOTEKA PUBLICZNA im. Adama Próchnika

Dyrektorem MBP jest Renata Wojtczak.

Tabela 35: Dane dotyczące czytelnictwa w 2014 roku w Miejskiej Bibliotece Publicznej im. Adama Próchnika

Wyszczególnienie Dział	Czytelnicy zarejestrowani	Wypożyczenia zbiorów bibliotecznych	Odwiedziny
Wypożyczalnie			
Wypożyczalnia dla dorosłych	6.145	146.967	48.046
Filia Nr 1	3.382	83.796	30.370
Filia Nr 2	3.665	76.342	28.742
Oddział dla Dzieci	3.798	78.775	27.588
Razem wypożyczalnie	17.290	385.880	134.746
Czytelnie			
Czytelnia dla dorosłych	-	73.591	25.401
Filia Nr 1	-	2.331	3.215
Filia Nr 2	-	4.633	1.686
Oddział dla Dzieci	-	20.224	14.928
Razem czytelnie	-	100.779	45.230
Ogółem wypożyczalnie i czytelnie	17.290	486.659	179.976

Zbiory biblioteczne

Tabela 36: Stan zbiorów Miejskiej Biblioteki Publicznej 31 grudnia 2014 roku

Lp.	Rodzaj zbiorów	Liczba jednostek ewidencyjnych	Wartość zbioru w PLN
1.	Książki	274.736	2.592.986,96
2.	Czasopisma	9.024	290.733,43
3.	Zbiory specjalne	28.201	79.990,69
Razem		311.961	2.963.711,08

w tym:

Lp.	Rodzaj zbiorów	Liczba jednostek ewidencyjnych	Wartość
Książki w:			
1.	Wypożyczalni i Czytelni dla dorosłych	158.093	1.534.875,81
2.	Oddziały dla Dzieci	57.741	457.551,59
3.	Filii Nr 1	27.038	311.431,01
4.	Filii Nr 2	31.864	289.128,55
Ogółem książki:		274.736	2.592.986,96
Czasopisma w:			
5.	Czytelni dla dorosłych	8.653	282.719,01
6.	Oddziały dla Dzieci	371	8.014,42
Ogółem czasopisma:		9.024	290.733,43
Zbiory specjalne, w tym:			
7.	Starodruki	45	16.720,00
8.	Książka mówiona	22.497	39.577,04
9.	Dokumenty życia społecznego	3.648	0,00
10.	Płyty gramofonowe	320	5.680,00
11.	Ikonografia regionalna	987	5.766,40
12.	Audiobooki	704	12.247,25
Zbiory specjalne ogółem		28.201	79.990,69

W roku 2014 do księgozbioru MBP przybyło 10 936 książek o wartości 191.417,51 zł.

W ciągu 2014 roku w wyniku selekcji książek zdezaktualizowanych oraz zniszczonych i zagubionych przez czytelników wycofano z księgozbioru MBP 17.402 egz. na sumę 50.511,30 zł. Najwięcej książek (6.994 egz.) ubytkowano z księgozbioru Filii nr 2 ze względu na rozpoczęty proces modernizacyjny tej placówki.

W związku z powyższym struktura księgozbioru (bez księgozbioru XIX i I poł. XX w. oraz kolekcji socrealizmu) na koniec 2014 roku przedstawiała się następująco:

Literatura piękna dla dorosłych	100.520 egz.	tj. 36,7%
Literatura piękna dla dzieci	37.338 egz.	tj. 13,7%
Literatura popularnonaukowa	133.373 egz.	tj. 48,6%

Stan księgozbioru udostępnianego w Czytelni dla dorosłych (podręczny, regionalny oraz XIX w.) zamknął się na koniec roku 2014 liczbą 37 559 egz. o wartości 618 082,70 zł.

Czytelnicy mają do dyspozycji katalogi on-line na stronie biblioteki w Internecie wraz z informacją o dostępności poszukiwanego tytułu w danej chwili. Kontynuowane są prace nad ujednocnianiem haseł przedmiotowych oraz łączeniem opisów bibliograficznych książek. W bazie książek do opisów dodawane są recenzje i fotografie okładek. W katalogi on-line odrębnej zakładce „Nowości wydawnicze” prezentowane są na bieżąco książki nabyte przez MBP.

Udostępnianie zbiorów

Wypożyczalnia

Miejska Biblioteka Publiczna w 2014 roku zarejestrowała w wypożyczalniach książek 17.290 czytelników, którzy odwiedzili je 134.746 razy i dokonali 385.880 wypożyczeń.

Tabela 37: Czytelnicy, odwiedziny i wypożyczenia w wypożyczalniach MBP w 2014 roku

Dział	Wypożyczalnia	Filia 1	Filia 2	Oddział	Razem
Czytelnicy	6.145	3.382	3.665	3.798	17.290
Odwiedziny	48.046	30.370	28.742	27.588	134.746
Liczba wypożyczeń	146.967	83.796	76.342	78.775	385.880

Czytelnicy w wypożyczalniach

W roku 2014 we wszystkich wypożyczalniach MBP zarejestrowano 17 290 czytelników. W tej liczbie znalazło się 1 622 czytelników nowozapisanych. W porównaniu z analogicznym okresem roku ubiegłego liczba osób korzystających z wypożyczalni MBP zmniejszyła się o 420 czytelników.

Tabela 38: Liczba zarejestrowanych czytelników w wypożyczalniach MBP w 2014 roku

Rok \ Dział	2013	2014	Różnica
Wypożyczalnia	6.639	6.145	- 494
Filia 1	3.366	3.682	+ 316
Filia 2	3.736	3.665	- 71
Oddział	3.969	3.798	- 171
Razem	17.710	17.290	- 420

Wśród czytelników MBP w 2014 roku największą grupę stanowiły osoby w wieku 25-44 lata (32,8%) oraz 45-60 lat (16,6%). Natomiast najmniejszą grupą wśród czytelników zarejestrowanych w wypożyczalniach stanowiły dzieci w wieku 0-5 lat (0,9%). Szczegółowe dane prezentuje poniższa tabela.

Tabela 39: Podział czytelników MBP w 2014 roku wg wieku

Wiek	Dział	Wypożyczalnia	Filia 1	Filia 2	Oddział	Ogółem	% ogółu czytelników
1.	0 – 5	34	39	12	65	150	0,9
2.	6 - 12	245	405	202	662	1.514	8,8
3.	13 - 15	200	180	126	395	901	5,2
4.	16-19	640	282	368	530	1.820	10,5
5.	20-24	1.082	387	496	443	2.408	13,9
6.	25-44	2.154	1.172	1.187	1.157	5.670	32,8
7.	45-60	1.105	627	748	386	2.866	16,6
8.	pow.60	685	590	525	160	1.961	11,3
Razem		6.145	3.682	3.665	3.798	17.290	100

Udostępnianie zbiorów w wypożyczalniach

W strukturze Miejskiej Biblioteki Publicznej znajdują się cztery wypożyczalnie książek. W 2014 roku czytelnicy odwiedzili wypożyczalnię 134 746 razy i wypożyczyli 385 880 książek. W porównaniu do roku poprzedniego w trzech wypożyczalniach odnotowano spadek liczby wypożyczonych książek – w Wypożyczalni dla dorosłych, Oddziale dla Dzieci oraz Filii nr 2. Natomiast w Filii nr 1 odnotowano wzrost liczby wypożyczeń. Ogólnie w 2014 roku liczba wypożyczeń spadła w porównaniu z rokiem ubiegłym o 14 904 egzemplarzy.

Tabela 40: Wypożyczenia w wypożyczalniach MBP w 2014 roku

Dział	Rok	2013	2014	Różnica
Wypożyczalnia		168.287	146.967	- 21.320
Filia 1		65.886	83.796	+17.910
Filia 2		79.541	76.342	-3.199
Oddział		87.070	78.775	-8.295
Razem		400.784	385.880	-14.904

Usługą cieszącą się coraz większą popularnością jest możliwość zamawiania i rezerwacji książek on-line przez czytelników.

Osoby niepełnosprawne

W 2014 roku zarejestrowano 57 osób niepełnosprawnych, którym wypożyczono 3.255 książek. Wymiana tytułów następowała według wcześniej umówionych terminów lub telefonicznych zgłoszeń czytelników. Z wypożyczalni książek mówionych w 2014 roku skorzystało 11 czytelników, którzy odwiedzili MBP 32 razy i wypożyczyli 597 kaset magnetofonowych, tj. 54 tytuły.

Czytelnie i działalność informacyjno-bibliograficzna

Miejska Biblioteka Publiczna dysponuje 98 miejscami dla czytelników korzystających ze zbiorów na miejscu. W 2014 roku w czytelniach MBP przybyło 1.086 egz. książek na sumę 33.261,82 zł oraz 208 egz. czasopism oprawnych na sumę 20.603,67 zł. Z zasobów i usług czytelni skorzystało 44.458 czytelników, którzy wypożyczyli 100.779 egz. zbiorów. Dla czytelników MBP w 2014 roku prenumerowano 128 tytułów czasopism na sumę 20 344,57

zł, a 29 tytułów otrzymywano w darze. W 2014 roku w czytelnich MBP liczba tytułów prasowych udostępnianych czytelnikom wyniosła 158.

Tabela 41: Odwiedziny i udostępnianie zbiorów w czytelnich MBP w 2014 roku

	2013	2014	Różnica
Odwiedziny w czytelnich	41.483	45.230	+ 3.747
Użytkownicy wirtualni (strona www i facebook)	40.258	78.629	+ 38.371
Wypożyczenia			
Książki	55.719	41.507	- 14.212
Książki XIX i I poł. XX w.	342	0	- 342
Czasopisma XIX i I poł. XX w.	78	3	- 75
Czasopisma oprawne	9.115	6.524	- 2.591
Czasopisma nieoprawne	66.174	49.804	- 16.370
Starodruki	75	5	- 70
Dokumenty elektroniczne	175	678	+ 503
Dokumenty życia społecznego	363	398	+ 35
Wycinki prasowe	638	536	- 102
„Książki mówione”	1.520	597	- 923
Ikonografia regionalna	60	730	+ 670
Razem	134.259	100.782	- 33.477

Każda czytelnia dysponuje stanowiskami internetowymi dla czytelników udostępnianymi bezpłatnie. Obecnie w czterech agendach MBP do dyspozycji czytelników jest 12 stanowisk internetowych. W 2014 roku skorzystało z nich 14.857 osób, tj. o 3.617 osób więcej niż w roku poprzednim.

Działalność Kulturalno - Oświatowa

W 2014 roku Miejska Biblioteka Publiczna przeprowadziła 2.037 przedsięwzięć oświatowych i kulturalnych, w których uczestniczyło 27.634 osób korzystających w oferty MBP (bez odbiorców wystaw).

Tabela 42: Liczba przedsięwzięć kulturalno-oświatowych i uczestników wydarzeń w 2014 r.

Lp.	Działanie			Razem liczba uczestników w działaniu
	Dział	Liczba wydarzeń	Liczba uczestników	
1.	Lekcje biblioteczne - 196			4.022
	Czytelnia	6	156	
	Oddział dla Dzieci	119	2.404	
	Filia nr 1	71	1.462	
2.	Wycieczki – 203			4.090
	Wypożyczalnia	4	105	
	Czytelnia	96	1.980	
	Oddział dla Dzieci	95	1.861	

	Filia nr 1	4	91	
	Filia nr 2	24	53	
3.	Kiermasze Taniej Książki - 5			
	Wypożyczalnia	4	1.000	1.150
	Filia nr 1	1	150	
4.	Spotkania autorskie – 11			
	Wypożyczalnia	1	50	1.589
	Czytelnia	5	546	
	Oddział dla Dzieci	3	366	
	Filia nr 1	2	227	
	Dział Instrukcyjny	2	400	
5.	Wykłady – 13			
	Czytelnia	13	921	921
6.	Wystawy – 129			
	Wypożyczenia	10		wszyscy odwiedzający agendy
	Czytelnia	33		
	Oddział dla Dzieci	32		
	Filia nr 1	14		
	Filia nr 2	39		
	Dział Instrukcyjny	1		
7.	Wernisaże – 3			
	Czytelnia	3	116	116
8.	Koncerty – 5			
	Czytelnia	4	415	455
	Dział Instrukcyjny	1	40	
9.	Konkursy – 13			
	Wypożyczalnia	1	52	1.187
	Czytelnia	3	232	
	Oddział dla Dzieci	6	650	
	Dział Instrukcyjny	3	253	
10.	Wydarzenia dedykowane – Obchody - 6			
	Czytelnia	5	517	637
	Dział Instrukcyjny	1	120	
11.	Edukacja teatralna – 23			
	Oddział dla Dzieci	22	1.110	1.230
	Dział Instrukcyjny	1	120	
12.	Warsztaty – 11			
	Czytelnia	3	134	390
	Filia nr 1	3	41	
	Oddział dla Dzieci	5	215	
13.	Spotkania 2 Dyskusyjnych Klubów Książki (Wypożyczalnia i Filia nr 1) - 18			
	Wypożyczalnia	11	74	110
	Filia nr 1	7	36	
14.	Imprezy plenerowe – 11			
	Czytelnia	5	1.687	2.017

	Filia nr 1	6	330	
15.	Zajęcia wakacyjne – 43			
	Filia nr 1	22	198	920
	Oddział dla Dzieci	21	722	
16.	Gry i zabawy – 352			
	Czytelnia	4	53	1.261
	Filia nr 1	150	298	
	Oddział dla Dzieci	198	910	
17.	Edukacja filmowa – 4			
	Czytelnia	4	163	163
18.	Edukacja plastyczna – 181			
	Czytelnia	1	183	888
	Oddział dla Dzieci	180	705	
19.	Promocja czytelnictwa – 118			
	Czytelnia	1	211	678
	Oddział dla Dzieci	117	467	
20.	Zajęcia z wychowankami Ośrodka Szkolno-Wychowawczego – 9			
	Filia nr 2	1	10	128
	Oddział dla Dzieci	8	118	
21.	Przysposobienie biblioteczne – 18			
	Oddział dla Dzieci	16	308	308
22.	Zajęcia dla przedszkolaków – 171			
	Oddział dla Dzieci	171	3.464	3.464
23.	Zajęcia integracyjne – 12			
	Oddział dla Dzieci	12	353	353
24.	Odrabianie lekcji – 130			
	Oddział dla Dzieci	130	283	283
25.	Edukacja językowa – 103			
	Oddział dla Dzieci	103	310	310
26.	Edukacja komputerowa 50+ - 248			
	Czytelnia	200	772	964
	Filia nr 1	48	192	
RAZEM		2 036 działań		27 634 uczestników

MUZEUM

p.o. Dyrektora jest Krzysztof Wiączek. W roku 2014 Muzeum prowadziło zarówno działalność naukowo-badawczą, jak i upowszechnieniową.

Wystawy

W 2014 roku zorganizowanych zostało łącznie 8 wystaw czasowych, 16 wystaw oświatowych i okolicznościowych oraz 5 wystaw objazdowych.

Sesje, konferencje, sympozja:

Muzeum zorganizowało 12 sesji i konferencji naukowych, m.in. wspólnie z Uniwersytetem Jana Kochanowskiego – Filia w Piotrkowie Trybunalskim oraz Archiwum Państwowym w Piotrkowie Trybunalskim.

Otwarcia wystaw:

W 2014 roku otwartych zostało 5 wystaw czasowych, w których uczestniczyło 415 osób.

Spotkania:

Odbyły się także 62 spotkania o różnym charakterze, które zgromadziły ok. 7035 osób. Wśród spotkań na szczególną uwagę zasługują cykliczne imprezy, takie jak: „Gawędy o broni” – cykl prelekcji poświęconych dziejom uzbrojenia – od starożytności po współczesność, comiesięczne giełdy staroci.

Atrakcyjną formą proponowaną przez Muzeum w Piotrkowie Trybunalskim jest cykl spotkań p.t.: „Dzień na strzelnicy”. Popularyzują one sport strzelecki wśród mieszkańców Piotrkowa i regionu.

Koncerty:

Zorganizowano łącznie 24 koncerty dla 2630 słuchaczy, w tym XLV Dni Muzyki Kameralnej oraz 5 koncertów z cyklu „Jazz - Scena - Zamek”.

Konsultacje:

Muzeum udzieliło łącznie 1223 konsultacji

Lekcje muzealne:

Zorganizowano 106 lekcji muzealnych, w większości opartych o ekspozycje stałe i czasowe – dla 2373 uczniów szkół piotrkowskich oraz spoza regionu.

Prelekcje i odczyty:

W ramach organizowanych przez Muzeum imprez o charakterze popularnonaukowym wygłoszono 75 referatów i odczytów dla łącznej liczby 2114 słuchaczy.

Biblioteka zakładowa:

W dniu 31.12.2014 stan księgozbioru Biblioteki Muzeum wynosił 8278 pozycji książkowych.

Wydawnictwa:

W roku 2014 Muzeum wydało łącznie 64 publikacje.

Frekwencja:

Łączna frekwencja za 12 miesięcy wynosi 27157 osób, w tym zwiedzający wystawy muzealne stałe i czasowe: 5426 osób, z czego 1737 zwiedzających indywidualnie, a 3689 osób, to zwiedzający w grupach zorganizowanych. Wśród grup odwiedzających Muzeum odnotowano wizytę 21 grup dorosłych (469 osób) oraz 134 grup młodzieży (3220 osób). Ponadto wystawy czasowe i okolicznościowe prezentowane poza Muzeum obejrzało łącznie 4500 zwiedzających indywidualnych. W imprezach uczestniczyło łącznie 17231 osób.

OŚRODEK DZIAŁAŃ ARTYSTYCZNYCH

Dyrektorem Ośrodka Działań Artystycznych jest Stanisław Gajda.

1. Liczba koncertów 5 dla 400 widzów
2. Liczba wystaw w galerii 25 dla 7 400
poza galeriami 4 dla 3 900
3. Liczba konkursów 1 dla 41 uczestników
4. Projekcje filmowe 9 dla 450 widzów
5. Spotkania, prelekcje 30 dla 1500 uczestników
6. Inne
 - happeningi miejskie 2
 - warsztaty 55 dla ok. 950 uczestników
 - spektakl poetycki 1 dla ok. 50 widzów
 - strona internetowa ok. 10000 odwiedzin
 - wydawnictwa: 2 katalogi, 10 foldery.

PAŃSTWOWA SZKOŁA MUZYCZNA I i II st. im. I. J. Paderewskiego

Dyrektorem Państwowej Szkoły Muzycznej I i II stopnia jest Ewa Kamińska.

Szkoła kształci dzieci i młodzież w grze na instrumentach takich jak: fortepian, skrzypce, altówka, wiolonczela, kontrabas, gitara, akordeon, perkusja, flet, klarnet, saksofon.

STOWARZYSZENIA KULTURY I FUNDACJE

Stowarzyszenie Działań Artystycznych "Galeria OFF"

Prezes: Piotr Łaszek

siedziba:

Ośrodek Działań Artystycznych, ul. Sieradzka 8
tel./fax (44) 649-52-64, (44) 733-93-88

Swoją działalność prowadzi od 1994 roku. W latach 1995-1999 stowarzyszenie organizowało "Translacje" - cykl spotkań artystów z całego świata, których efektem jest ok. 400 prac składających się na Kolekcję Sztuki Końca Wieku. W 2014 roku odbył się Międzynarodowy Festiwal Sztuki "Interakcje". Festiwal prezentuje doświadczenia uznanych twórców z całego świata wywodzących się z nurtu sztuki konceptualnej i performance.

Piotrkowskie Towarzystwo Muzyczne im. Franciszka Lessla

Prezes: Grażyna Baranowska

siedziba:

Państwowa Szkoła Muzyczna I i II stopnia, Pasaż Rudowskiego 4
tel. (44) 647-19-05

Od 2004 roku jest organizatorem imprezy „Partnerskie Muzykowanie”. W imprezie organizowanej co 2 lata udział biorą przedstawiciele miast partnerskich, którzy wspólnie muzykują z piotrkowskimi muzykami. W 2014 roku odbyła się kolejna edycja.

Stowarzyszenie Przyjaciół Ognisk Artystycznych

Prezes – Jerzy Patora

siedziba:

Państwowa Szkoła Muzyczna I i II stopnia, Pasaż Rudowskiego 4
tel. (44) 647-19-05

Swoją działalność na terenie Piotrkowa Trybunalskiego prowadzi od 1951 roku. Stowarzyszenie prowadzi i nadzoruje pracę Społecznego Ogniska Muzycznego. W Ognisku naukę pobierają uczniowie w klasie fortepianu, keyboardu, akordeonu, gitary, skrzypiec, fletu, wiolonczeli i śpiewu. W 2014 roku SPOA było organizatorem cyklu spotkań muzycznych pn. „Piotrkowska Jesień Organowa”.

Stowarzyszenie "Busola dla Artystycznie Uzdolnionych Dzieci" – organizacja pożytku publicznego

Prezes – Bartosz Gumulec

siedziba: ul. Sienkiewicza 7
tel. (44) 733-95-04

Stowarzyszenie powstało w grudniu 1998 roku, zajmuje się rozwojem i upowszechnianiem kultury. Cykliczną imprezą organizowaną przez stowarzyszenie jest „Edukacja bajeczna” dla dzieci, w wieku przedszkolnym i klas I - III. Obok przesłania artystycznej edukacja ma na celu również treści wychowawcze i edukacyjne.

Stowarzyszenie jest także organizatorem: Konkursu Artystycznego „Sceny z 800-lecia”, wydarzenia artystycznego „Zatrzymać Lato” i „Trybunalskiego Teatru Ogródkowego”. W 2014 roku odbyła się XII edycja Ogólnopolskiego Festiwalu Kabaretowego „Trybunały Kabaretowe”.

Stowarzyszenie prowadzi także dziecięce zespoły teatralne, których spotkania odbywają się w siedzibie stowarzyszenia. Prowadzi także Amatorski Teatr „Busola”, „Busolka”, „Busola la la”, „iKropka”.

Stowarzyszenie Folkloru Miejskiego „AGRAFA”

Prezes – Marek Doleckiński

siedziba: ul. Działkowa 6 m. 21
tel. 505-847-612

Stowarzyszenie działa od maja 2008 roku, jego celem jest wszechstronna działalność na rzecz folkloru miejskiego mająca na celu podejmowanie, rozwijanie i propagowanie inicjatyw i działań sprzyjających zachowaniu i upowszechnianiu szeroko rozumianego folkloru miejskiego oraz współpraca z osobami prawnymi i fizycznymi, które podejmują takie działania.

Stowarzyszenie jest organizatorem największego w Polsce Ogólnopolskiego Festiwalu Folkloru Miejskiego, który po raz 10. odbył się w Amfiteatrze Miejskim i na Rynku Starego Miasta w Piotrkowie Trybunalskim.

Jest także organizatorem koncertów muzyki jazzowej oraz współorganizatorem Międzypowiatowego Festiwalu Piosenki Domów Pomocy Społecznej w Łochyńsku.

Towarzystwo Przyjaciół Miasta Piotrkowa Trybunalskiego

Prezes: Waldemar Domarańczyk

siedziba: ul. Rycerska 6

Prowadzi działalność na terenie miasta od 1964 roku. Swoje zadania realizuje m.in. poprzez wspieranie i współpracę ze szkolnymi kołami TPMP, współdziałanie z innymi stowarzyszeniami, samorządem i instytucjami w zakresie obchodów uroczystości rocznicowych, lokalnych i regionalnych oraz wspieranie lokalnej twórczości artystycznej.

Organizator konkursów: „Piotrków Trybunalski – moje miasto”, Międzyszkolnego - „Piotrków i okolice” oraz „Cały Piotrków w kwiatach”, "Złota Wieża Trybunalska".

Piotrkowskie Towarzystwo Fotograficzne „FCztery”

Prezes – Tomasz Zygiel

siedziba: Plac Czarnieckiego 8

Działalność:

- prezentacje, promocje i reprezentacje twórczości fotograficznej w kraju i za granicą,
- tworzenie warunków i klimatu środowiska dla twórczości fotograficznej,
- dokształcanie w zakresie techniki, technologii, estetyki, historii oraz funkcji fotografii w społeczeństwie,
- upowszechnianie fotografii jej walorów artystycznych, poznawczych i kulturotwórczych.

Stowarzyszenie Przyjaciół Zespołu Klasztornego Panien Dominikanek pw. Matki Bożej Śnieżnej organizacja pożytku publicznego

Prezes – Szymczyk Barbara

siedziba: ul. Rycerska 3

tel./fax (44) 732-37-27

Stowarzyszenie powstało w 2007 roku i od tego czasu organizuje koncerty, wystawy artystyczne, spektakle poetycko-muzyczne, warsztaty muzyczne oraz manualne, spotkania, wykłady, odczyty.

Fundacja „Divine Mercy”

Prezes – Maciej Zając

siedziba: ul. Pijarska 4

tel. 507-056-253

Fundacja rozpoczęła swoją działalność w 2006 roku. Celem statutowym Fundacji jest prowadzenie działalności wspierającej i rozwijającej kulturę, turystykę, sport oraz aktywne formy wypoczynku ze szczególnym respektowaniem wartości chrześcijańskich.

Jest organizatorem Ogólnopolskiego Festiwalu Kultury i Sztuki Chrześcijańskiej NADZIEJA.

Piotrkowskie Towarzystwo Taneczne

Prezes – Zbigniew Bujakowski

siedziba: ul. Michałowska 37

tel. 509-646-695

Stowarzyszenie powstało w czerwcu 2006 roku w celu rozwoju kultury tanecznej w mieście. Organizuje kursy tańca towarzyskiego oraz indywidualne lekcje tańca. Prowadzi także zajęcia Dziecięcego Zespołu Tańca i Młodzieżowego Teatru Tańca.

Stowarzyszenie Łoża Kulturalna Stare Miasto

Prezes: Juliusz Piasecki

siedziba: ul. Rycerska 8

Stowarzyszenie jest organizatorem Festiwalu PiotrKOFF Art Festiwal - cykliczna impreza organizowana od 2009 roku, o charakterze muzycznym, dopuszczająca możliwość uzupełnienia oferty programowej innymi dziedzinami sztuki. Wspólnym mianownikiem jest prezentacja tych obszarów muzyki, filmu, teatru czy sztuk wizualnych, które ogólnie traktowane są jako niszowe, nie nastawione na odbiór masowego odbiorcy. Projekt ten bezpośrednio wpływa na ożywienie życia kulturalnego na zabytkowym obszarze Piotrkowa Trybunalskiego i stanowi uzupełnienie oferty kulturalnej miasta.

SPORT, TURYSTYKA I REKREACJA

OŚRODEK SPORTU I REKREACJI /OSiR/

Dyrektorem OSiR-u jest Leszek Heinzel.

Ośrodek Sportu i Rekreacji jest jednostką budżetową, powołaną celem organizowania działalności w dziedzinie sportu i rekreacji oraz utrzymania i tworzenia odpowiednich warunków materialno-technicznych dla jej rozwoju. Swoje cele statutowe realizuje poprzez popularyzację walorów rekreacji ruchowej oraz stwarzanie warunków do aktywnego uczestnictwa mieszkańców miasta w masowej kulturze fizycznej. Zadania realizowane są poprzez organizację imprez sportowo-rekreacyjnych, prowadzenie zajęć rekreacyjnych w stałych zespołach rekreacyjnych oraz udostępnianie bazy sportowej.

Bazę Ośrodka Sportu i Rekreacji stanowią:

- Hala „RELAX” OSiR, Al. 3 Maja 6b (z pełnym zapleczem socjalnym; siłownia, sauna);
- Kryta Pływalnia OSiR, ul. Belzacka 106 (z zapleczem rehabilitacyjnym);
- Kryta Pływalnia OSiR, ul. Próchnika 8/12;
- Centrum Rekreacyjno-Rehabilitacyjne OSiR, ul. Belzacka 108/110 (siłownia, sala sportowa, sala fitness, sauna, salka met.-szkol.);
- Korty Tenisowe OSiR, ul. Belzacka 108/110 (8 kortów o nawierzchni mineralnej, w tym 6 kortów deblowych oraz 2 korty pojedyncze; ścianka do ćwiczeń gry w tenisa) – w okresie wiosenno - letnim;
- Hala Pneumatyczna - Korty Tenisowe OSiR, ul. Belzacka 108/110 (4 korty o nawierzchni mineralnej, w tym 2 korty deblowe oraz 2 korty pojedyncze) – w okresie jesienno - zimowym;
- Korty Tenisowe OSiR, ul. Żeromskiego 22 (3 korty o nawierzchni mineralnej) – w okresie wiosenno - letnim;
- Lodowisko OSiR, ul. Żeromskiego 22 – w okresie jesienno-zimowym;
- Stadion Miejski OSiR, ul. Żwirki 6;
- Kąpielisko „Słoneczko” OSiR - miejsce sezonowo wyznaczone do kąpeli, na małym zbiorniku przy akwenu wodnym Bugaj – okres letni;
- Boisko Sportowe OSiR, ul. Zawila 37 – ze sztuczną nawierzchnią;
- Boisko Sportowe OSiR, ul. Broniewskiego 18;
- Boisko do plażowej piłki siatkowej, ul. Belzackiej 108/110 – w okresie letnim;
- Skate Park OSiR, ul. Belzacka 106.

W 2014 roku OSiR był wyłącznym organizatorem 35 imprez, w których uczestniczyły 4.443 osoby. Wraz z Miejską Komisją Rozwiązywania Problemów Alkoholowych był współorganizatorem 47 imprez, z udziałem 11.808 osób. Ponadto był współorganizatorem 29 imprez z innymi instytucjami, w których wzięło udział 2.236 osób. Ogółem w 2014 roku OSiR był organizatorem lub współorganizatorem 111 imprez, w których uczestniczyło 18.487 osób.

OSiR w oparciu o bazę Centrum Rekreacyjno-Rehabilitacyjnego i Hali „Relax”, prowadził również zajęcia indywidualne w zakresie: ćwiczeń ogólnorozwojowych i siłowych oraz kulturystycznych dla mężczyzn – na siłowni. Z siłowni skorzystało ok. 6.400 osób, głównie mężczyzn. Z sauny skorzystało 320 osób. W ofercie znajduje się również nauka i doskonalenie pływania skierowana do dzieci i młodzieży z piotrkowskich przedszkoli i szkół (klas I-III). Zajęcia odbywają się pod opieką instruktorów na terenie Krytych Pływalni.

Na obiektach OSiR codziennie w godz. 7.00-23.00 odbywały się zajęcia w-f i treningowe z udziałem szkół, klubów, zakładów pracy oraz grup koleżeńskich. Rozgrywano również mecze szachy centralnego z udziałem piotrkowskich zespołów: MKS „Piotrcovia”, MKS „Piotrkowianin”, UMKS „Piotrcovia”, oraz szachy okręgowego z udziałem K.S. „Concordia”, PKS „Polonia”. Odbywały się również turnieje organizowane przez Miejski Szkolny Związek Sportowy w Piotrkowie Trybunalskim w ramach „Gimnazjady” i „Licealiady” oraz turnieje tenisowe organizowane przez TUKS „Kozica” w ramach „Mistrzostw Województwa Łódzkiego” i „Wojewódzkich Turniejów Klasyfikacyjnych”.

Tabela 43: Stałe zespoły rekreacyjne

Lp.	Dyscyplina	Kat. wiekowe	Ilość godzin w 2014r.	Ilość uczestników ogółem
1.	Tenis stołowy, boccia	dzieci + młodzież + niepełnosprawni	65	430
2.	Zajęcia szachowe	dzieci + młodzież	245	760
3.	Zajęcia fitness dla kobiet (zdrowy kręgosłup, super rzeźba, ćwiczenia kształtujące sylwetkę, step, let's dance, fit&sexy, body fit, piłki, zumba interwał, itp. oraz siłownia damska)	młodzież + dorośli	825	15.800
4.	Zajęcia fitness dla kobiet z Uniwersytetu III Wieku („Akademia III Wieku”)	dorośli	190	1.100
Razem:				18.090

Tabela 44: Ligi OSiR

Lp.	Nazwa Ligi	Ilość drużyn w 2014r.	Ilość uczestników
1.	Amatorska Liga Koszykówki Mężczyzn „OSiR Basketball 2013/2014”	5-drużyn	50
2.	Amatorska Liga Koszykówki Mężczyzn „OSiR Basketball 2014/2015”	6-drużyn	60
3.	Siatkarska Liga Szóstek 2014	8-drużyn	80
4.	Siatkarska Liga Szóstek 2014/2015	9-drużyn	90
5.	Amatorska Halowa Liga Piłki Nożnej 2013/2014	18-drużyn	270
6.	Amatorska Halowa Liga Piłki Nożnej 2014/2015	18-drużyn	270
7.	Amatorska Liga Piłki Nożnej OSiR 2013/2014	18-drużyn	270

8.	Amatorska Liga Piłki Nożnej OSiR 2014/2015	18-drużyn	270
9.	Liga OSiR CUP 2014 w tenisie ziemnym	-	55
10.	Młodzieżowa Szkolna Liga OSiR 2013/2014 /w siatkówkę, koszykówkę, piłkę ręczną, piłkę nożną oraz w mocowaniu/	127 – drużyn	1.560
11.	Młodzieżowa Szkolna Liga OSiR 2014/2015 /w siatkówkę, koszykówkę, piłkę ręczną oraz w mocowaniu/	128 – drużyn	1.232

Najważniejsze imprezy sportowo-rekreacyjne w 2014 roku

- Rozgrywki PGNiG w piłce ręcznej kobiet
- Rozgrywki PGNiG w piłce ręcznej mężczyzn
- Międzynarodowy Trybunalski Bieg z OSiR-em
- Międzypaństwowy, towarzyski mecz drużyn młodzieżowych do lat 18 /Polska – Finlandia/
- XV Turniej o Puchar Piotra Stępnia
- „Pierwszy krok zapaśniczy” dla dzieci i młodzieży szkolnej
- FLY FEST 2014
- Mecze piłki nożnej w ramach rozgrywek organizowanych przez OZPN we wszystkich kategoriach wiekowych
- Amatorskie ligi OSiR w grach zespołowych
- Młodzieżowe Szkolne Ligi OSiR w grach zespołowych
- Mitingi lekkoatletyczne w ramach współzawodnictwa
- Wycieczki rowerowe z OSiR-em
- XII Memoriał im. Jana Kruza w halowej piłce nożnej klubów abstynenckich województwa łódzkiego
- Drużynowy Turniej w Boccie dla osób niepełnosprawnych
- Jesienny Rajd Nordic Walking
- Bale przebierańców na lodzie.

Wykaz stowarzyszeń kultury fizycznej działających na terenie Piotrkowa Trybunalskiego:

- **Piotrkowski Klub Sportowy “Polonia”**
ul. Broniewskiego 18, adres do korespondencji: ul. Rzeźnicza 14, tel. 605 741 034
- **Piotrkowski Klub OYAMA Karate Washi**
ul. Sulejowska 49 m 5, tel. 691 862 121, www.oyama.pl
- **Piotrkowskie Towarzystwo Tenisowe**
Park im. Ks. Józefa Poniatowskiego

- **Stowarzyszenie Sportowe Klub Sportowy "Strzelec" przy Komendzie Miejskiej Policji**
ul. Szkolna 30/38, tel. 44 647 94 62
- **Akademia "SANCHIN"**
ul. Belzacka 64/129.
- **Piotrkowski Integralny Klub Tenisa Stołowego „Wobistał”**
ul. E.Plater 4A m 59
adres do korespondencji: ul. Niecała 1, 97-371 Wola Krzysztoporska
- **Klub Sportowy Marky&Mark Muay Thai**
ul. Partyzantów 9
- **Piotrkowska Akademia AIKIDO**
ul. Ks. Skargi 6 m. 9
- **Piotrkowskie Stowarzyszenie AIKIDO AIKIKAI**
ul. Armii Krajowej 29/55
- **Uczniowski Międzyszkolny Klub Sportowy "Piotrcovia"**
ul. Wysoka 28/38, tel. 44 647 62 03
- **Uczniowski Międzyszkolny Klub Sportowy Piłki Ręcznej**
al. 3 Maja 14
- **Uczniowski Klub Sportowy Środowiskowego Hufca Pracy**
ul. Przemysłowa 25, tel. 44 647-45-39
- **Uczniowski Klub Sportowy Akademia Tenisa Challenge**
ul. Matejki 3 m. 59
- **Tenisowy Uczniowski Klub Sportowy "Kozica"**
ul. Konopnickiej 5 m 25, tel. 601 303 321, www.teniskozica.pl,
- **Miejski Szkolny Związek Sportowy**
ul. Kostromska 50, tel. 44 649 02 73
- **Tenisowy Uczniowski Klub Sportowy "Champions Team"**
ul. Chrobrego 1 m 17
- **Tenisowy Uczniowski Klub Sportowy "Nortenis"**
ul. Sulejowska 13/15 m 54, tel. 606 725 505
- **Uczniowski Klub Sportowy "Delfin"**
ul. Próchnika 8/12, tel. 502 091 779
- **Uczniowski Międzyszkolny Klub Sportowy "Volley 5"**
ul. Kostromska 50, tel. 502 946 610
- **Uczniowski Klub Sportowy – Szkoła Karate Tradycyjnego**
ul. Sygietyńskiego 7/40, tel. 691 380 009
- **Uczniowski Międzyszkolny Klub Sportowy "Ring"**
ul. Sienkiewicza 10/12, tel. 44 647 82 75, 668 010 827
- **Uczniowski Klub Sportowy "Dziesiątka" przy Szkole Podstawowej Nr 10**
al. 3 Maja 7, tel. 44 647 11 88

- **Uczniowski Klub Sportowy K 2**
ul. Pawlikowskiego 5
- **Uczniowski Klub Sportowy „Piotrcovia” Piotrków Trybunalski**
Al. 3-go Maja 6B p. 216, www.ukspiotrcovia.com
- **Uczniowski Ludowy Klub Sportowy „Start”**
ul. Kostromska 64 m. 27, tel. 662 091 080
- **Aeroklub Ziemi Piotrkowskiej**
ul. Przemysłowa 48 tel. Biuro – 44 647 74 73 ; Wyszkolenie – 44 649 55 71,
www.azp.com.pl
- **Atletyczny Klub Sportowy**
al. 3 Maja 6b, lok. 217, tel. 44 732 70 17, ww.aks.piotrkow.pl
- **Klub Sportowy „Concordia”**
ul. Żwirki 6., tel. 44 647-31-33
- **Klub Karate Tradycyjnego**
ul. Łódzka 50/52b
- **Piotrkowskie Stowarzyszenie Brydża Sportowego**
ul. Belzacka 108/110
- **Miejski Klub Sportowy „Piotrkowianin”**
al. 3 Maja 6b, tel. 44 732 37 86, www.mks-piotrkowianin.pl
- **Kolejowy Klub Sportowy „Ruch”**
ul. Zamenhofa 1 m 32, tel. 44 647 60 41
Dorota Danielak: 692 020 830, Dominika Cygan: 664 412 255
www.badmintonpiotrkow.wikom.pl
- **Miejski Klub Sportowy „Piotrcovia”**
al. 3 Maja 2 lok. 314, tel. 44 647 30 08, www.piotrcovia.com
- **Klub AIKIDO NAGARE DOJO**
ul. Wysoka 8 m. 60
- **Piotrkowska Szkoła Walki „Tom Center”**
ul. Gołębia 19, tel. 509 877 188, www.tomcenter.pl
- **Piotrkowski Uczniowski Klub LZS**
ul. Okrzei 7 m. 12
- **Klub Sportowy „Polanik”**
ul. Życzliwa 11
- **Piotrkowski Klub Biegacza „ENDORFINA”**
ul. Belzacka 102/32, tel. 604 790 398, www.klubendorfina.pl
- **Uczniowski Klub Sportowy Akademia Piłki Nożnej w Piotrkowie Trybunalskim**
ul. Belzacka 122; Biuro – ul. Belzacka 108/110, www.pilkarska-akademia.pl
- **Uczniowski Klub Sportowy Concordia 1909**
ul. Belzacka 80/88A bl. 16/10, www.ukskoncordia1909.pl

- **Jacht Klub**
ul. Stolarska 12
- **Uczniowski Klub Sportowy „Piotrkowska Akademia Piłkarska”**
ul. Armii Krajowej 11/13 m. 45.

CENTRUM INFORMACJI TURYSTYCZNEJ (CIT)

Centrum Informacji Turystycznej działa przy ul. Zamurowej 11 od 5 października 2010r. Szczegóły na stronie internetowej: www.cit.piotrkow.pl

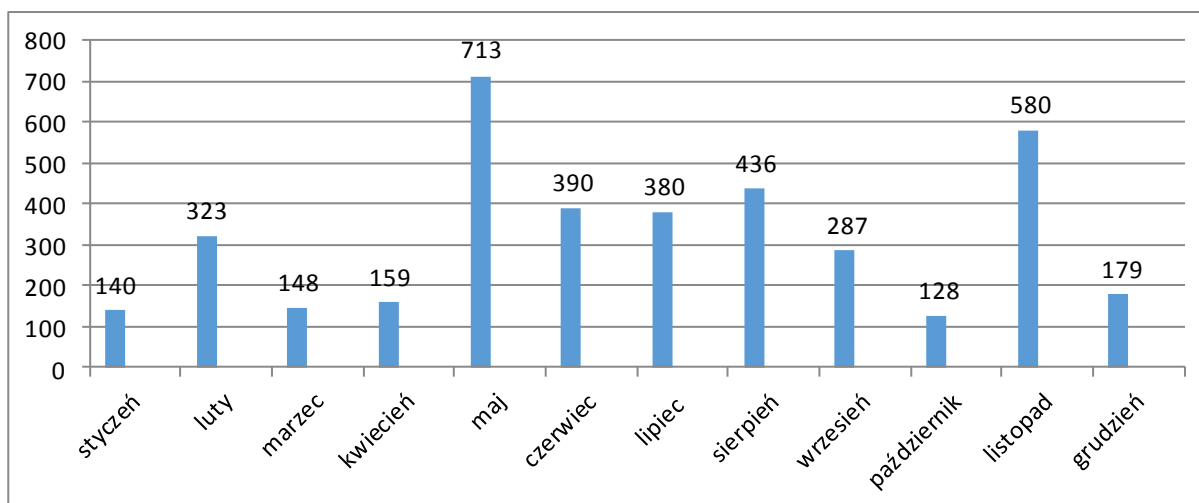
Tabela 45: Analiza ruchu turystycznego w CIT w 2014 roku

Lata	Liczba odwiedzających CIT	W tym:		
		mieszkańcy	turyści	
			z kraju	z zagranicy
IV kwartał 2010	233	77	144	12
2011	1.357	499	730	128
2012	1.157	418	601	138
2013	2.085	954	917	214
2014	3.863	1937	1544	382

Źródło: Dane własne CIT

Piotrkowskie Centrum Informacji Turystycznej w 2014 roku odwiedziły 3.863 osoby. Mieszkańcy Piotrkowa Trybunalskiego to 50% ogółu odwiedzających, turyści krajowi stanowili 40%, a turyści zagraniczni to 10% w skali roku. Zanotowano tym samym 85 procentowy wzrost odwiedzin w porównaniu z rokiem 2013 (2085 osób).

Wykres 3: Liczba odwiedzających Centrum Informacji Turystycznej



Źródło: Dane własne CIT

Turyści krajowi preferowali w 2014 roku zwiedzanie miasta w okresie maj-sierpień. Podobna tendencja dotyczy turystów zagranicznych. Zwiększony ruch nastąpił w maju i sierpniu. Zebrane dane wyraźnie wskazują na dominację przyjeżdżających z województwa łódzkiego (55 %) i mazowieckiego (17 %). Na trzecim miejscu są odwiedzający z województwa śląskiego (8 %).

W 2014 roku kontynuowano w Centrum Informacji Turystycznej sprzedaż pamiątek, wydawnictw turystycznych i serii wydawniczej „Biblioteka – Piotrków 800”.

Od 2011 roku prowadzona jest statystyka strony. W 2014 roku stroną odwiedziono, zgodnie ze statystykami Google Analytics, 15 958 razy. W porównaniu z danymi za 2013 r. (13 658 wizyt) należy stwierdzić, że zainteresowanie stroną wzrosło o 10%. Najwięcej odwiedzających stronę WWW pochodziło z Piotrkowa Trybunalskiego (5032) oraz Warszawy (3135), Łodzi (2425), Mysłowic (1041), Krakowa (597), Bełchatowa (245) i Tomaszowa Mazowieckiego (199).

W 2014 roku odbyło się 57 imprez. Zorganizowano:

3 gry miejskie, 30 spacerów po mieście z przewodnikiem, 13 imprez „pod dachem”, 9 rajdów pieszych i rowerowych zorganizowanych wspólnie z oddziałem Polskiego Towarzystwa Turystyczno-Krajoznawczego im. Michała Rawity-Witanowskiego, 1 grę miejską i 1 rajd zorganizowane przez Stowarzyszenie Przyjaciół Dzieci i Młodzieży HARC. W wyżej wymienionych wydarzeniach wzięły udział 3.882 osoby.

Oferta turystyczna miasta była promowana poprzez organizację samodzielnych stoisk wystawienniczych lub wspólnie z Regionalną Organizacją Turystyczną Województwa Łódzkiego w regionie, w Polsce i na świecie podczas następujących imprez

Tabela 46: Wykaz imprez na których była promowana oferta turystyczna

Data	Nazwa	Sposób uczestnictwa
21-23.II	XX Targi - Regiony Turystyczne NA STYKU KULTUR w Łodzi	Udział pośredni poprzez ROTWŁ
05-09.III	Międzynarodowe Targi Turystyczne ITB w Berlinie	Udział pośredni poprzez ROTWŁ
28-30.III	Międzynarodowe Targi Turystyki GLOB 2014 w Katowicach	Stoisko własne
04-06.IV	Targi Turystyki i Wypoczynku LATO	Stoisko własne
28-30.VI.	Jarmark Trybunalski	Stoisko własne
20-21.IX.	Dożynki Prezydenckie w Spale	Udział pośredni poprzez UJK
23-25.X.	XXV Międzynarodowe Targi Regionów i Produktów Turystycznych TOUR SALON w Poznaniu	Stoisko własne

Źródło: Dane własne CIT

Polskie Towarzystwo Turystyczno-Krajoznawczego Oddział w Piotrkowie Trybunalskim zorganizował:

Tabela 47: Ilość wycieczek i imprez wraz z ilością uczestników organizowanych przez PTTK

Lata	Ilość wycieczek i imprez turystyki kwalifikowanej	Ilość uczestników wycieczek i imprez turystyki kwalifikowanej w tym: młodzieży szkolnej
2010	85	3.374/1.060
2011	41	2.493/1.456
2012	74	2.814/1.318
2013	69	2.599/728
2014	85	2.765/1.197

Tabela 48: Ilość wycieczek wraz z ilością osób uczestniczących w ramach turystyki powszechnej

Lata	Wycieczki obsługiwane przez przewodników	Liczba osób uczestniczących w wycieczkach
2010	182	6.619
2011	86	3.064
2012	66	3.052
2013	83	3.148
2014	71	3014

Piotrkowski Oddział PTTK zorganizował szereg imprez cyklicznych, m.in.

- Rajd Pieszy "Gorącego Czaju Łyk" - 206 uczestników
- Rajd Pieszy "Topienie Marzanny" - 288 uczestników
- Rajd „ Wiosna Żaków „ - pieszy - 41 uczestników
- Rajd „ Wiosna Żaków „ - rowerowy - 60 uczestników
- Rajd Pieszy "Prażonego Ziemniaka" - 209 uczestników
- Rajd Rowerowy „Prażonego Ziemniaka” - 42 uczestników
- Rajd "Parasolowy" - 213 uczestników
- Akcja „ Płomyk Pamięci,, czyli Jesienne Sprzątanie Grobów - 75 uczestników

W 85 imprezach turystyki kwalifikowanej organizowanych przez Oddział, Kluby i Koła uczestniczyło 2.765 osób. Były to wycieczki turystyki : pieszej górskiej, jeździeckiej nizinnej, kajakowej, kolarskiej, motorowej, pieszej nizinnej i inne. Piotrkowski Oddział PTTK skupia 275 członków, którzy działają w kołach i klubach: terenowym, SKKT – PTTK przy Gimnazjum Nr 6 w Piotrkowie, przewodnickim, motocyklistów „Quo Vadis”, motorowców „Energetyk” w Bełchatowie, młodzieżowym, Przedborskim Klubie Turystycznym oraz w Wojskowym Kole PTTK przy Klubie 25. Brygady Kawalerii Powietrznej w Tomaszowie Mazowieckim.

W Oddziale działa 66 przewodników turystyki kwalifikowanej i przewodników. W roku 2014 przyznano uczestnikom imprez 84 odznaki turystyki.

Oddział prowadził działalność w zakresie usług turystycznych i obsługi przewodnickiej. W 2014 roku obsłużono 2.999 uczestników turystyki powszechnej.

Piotrkowski Oddział Polskiego Towarzystwa Schronisk Młodzieżowych:

- 906 członków, w tym 114 seniorów i 792 juniorów;
- 3 schroniska młodzieżowe tj. w Tomaszowie Maz., Radomsku, Przedborzu z liczbą 101 miejsc noclegowych, które udzieliły 7.513 noclegów, w tym 497 turystom zagranicznym;
- 2 trasy typowe dla obozów wędrownych;
- 50 szkolnych kół PTSM;
- 2.197 uczestników wzięło udział w 25 imprezach organizowanych przez Koła, zgodnie z opracowanym rocznym kalendarzem imprez.

W 2014 roku obchodzono 50 rocznicę powstania PTSM na Ziemi Piotrkowskiej.

WSPÓŁPRACA MIĘDZYNARODOWA PROWADZONA PRZEZ URZĄD MIASTA

WYJAZDY

Luty

11 – 14 wizyta robocza Prezydenta Miasta i kierownik Centrum Informacji Turystycznej w Esslingen a.N (Niemcy). Głównym tematem wizyty było zapoznanie się z doświadczeniami niemieckimi w zakresie rewitalizacji zabytkowych centrów miast.

Marzec

21 – 23 udział Prezydenta Miasta i pracownika Referatu Kultury, Sportu i Promocji Miasta w obchodach Dnia Przyjaźni Polsko-Węgierskiej w Egerze (Węgry).

Kwiecień

05 -12 wizyta 15-osobowej grupy uczniów ZSP nr 5 w Esslingen a.N. (Niemcy) w ramach corocznej wymiany uczniowskiej z JFK Gimnazjum.

Maj

18 – 24 udział uczniów piotrkowskich szkół (20 osób) w międzynarodowym turnieju piłki nożnej dla młodzików w Esslingen a.N. (Niemcy).

Maj/Czerwiec

29.05 – 01.06 udział 22 uczniów Szkoły Muzycznej w warsztatach orkiestrowych w Esslingen a.N. (Niemcy).

30.05 – 01.06 udział przedstawicieli Rady Miasta i Urzędu Miasta (4 osoby) w obchodach Dni Miasta w Marijampolu (Litwa).

Czerwiec

07 – 20 udział nauczycieli z I i II Liceum Ogólnokształcącego (2 osoby – koordynatorki projektu) w wizycie studyjnej w Nazareth Illit (Izrael) w ramach międzynarodowego projektu „Zachować pamięć. Historia i kultura dwóch narodów”.

Lipiec

02 – 05 udział przedstawicieli Rady Miasta i Urzędu Miasta (4 osoby) w obchodach Dni Miasta w Mołodecznie (Białoruś).

04 – 07 udział przedstawicieli Urzędu Miasta (4 osoby) oraz Towarzystwa Wschód-Zachód w obchodach Dni Miasta w Esslingen a.N. (Niemcy).

Sierpień

18 – 21 udział przedstawicieli Rady Miasta i Urzędu Miasta (4 osoby) w obchodach Dnia Miasta w Mosonmagyaróvár (Węgry).

Październik

16 – 20 udział piotrkowskiego zespołu Monkey Grove w festiwalu Euromusic w Esslingen a. N. (Niemcy).

Listopad

02 – 05 udział dwóch osób – przedstawicieli Urzędu Miasta w konferencji podsumowującej projekt POLKA w St. Etienne (Francja)

WIZYTY

Styczeń

09 - koncert dzieci (47 osób) ze szkół podstawowych i średnich z Kostromy (Rosja).

Kwiecień/Maj

28.04 – 03.05 II Międzynarodowy Plener Artystów Karykatury z udziałem artystów z Czech.

Maj

04 – 10 wizyta w Gimnazjum nr 5 uczniów z 6 szkół zagranicznych – projekt w ramach międzynarodowego programu Comenius.

14 – 16 wizyta 4-osobowej delegacji samorządowców z rejonu Singerei (Mołdawia). Celem wizyty było zapoznanie się z funkcjonowaniem samorządu w warunkach Unii Europejskiej, możliwości rozwoju, wykorzystania funduszy europejskich i budowania społeczeństwa obywatelskiego.

Czerwiec

28 – 30 podczas Dni Miasta wizytę złożyli przedstawiciele miast partnerskich (18 osób): Esslingen (Niemcy), Marijampole (Litwa), Mosonmagyaróvár (Węgry), Mołodeczno (Białoruś), Zagubica (Serbia), Kostroma (Rosja). W Dniach Miasta uczestniczyły również zespoły artystyczne z miast partnerskich (łącznie 113 osób): Esslingen (Niemcy), Marijampole (Litwa), Mosonmagyaróvár (Węgry), Równe (Ukraina), Kostroma (Rosja).

Wrzesień

10 – 15 wizyta przedstawicieli West-Ost Gesellschaft z Esslingen a.N. (Niemcy) i stowarzyszenia Syabrina z Mołodeczna (Białoruś) z okazji 20-lecia działalności Towarzystwa Wschód-Zachód.

27 – 29 udział 5 sportowców i 3 trenerów z Mołodeczna (Białoruś) i Mosonmagyaróvár (Węgry) w Międzynarodowym Biegu Trybunalskim

Październik

04 - występ chóru (50 osób) z gimnazjum im. Lajosa Kossutha z Cegledu (Węgry).

Listopad

07 – 09 udział 13 zapaśników – juniorów z Marijampola (Litwa) w zawodach zapaśniczych o Puchar Piotra Stępnia.

18 - grupa 180 uczniów i nauczycieli z trzech szkół z Nazareth Illit (Izrael) gościło w Piotrkowie w ramach międzynarodowego projektu „Zachować pamięć. Historia i kultura dwóch narodów”.

27 – 30 udział 10 nauczycieli z Równego (Ukraina) w międzynarodowej konferencji pedagogicznej organizowanej przez II Liceum Ogólnokształcące.

II.3 INFRASTRUKTURA TECHNICZNA

ZAOPATRZENIE W WODĘ I ODPROWADZANIE ŚCIEKÓW

Wg stanu na koniec 2014 roku:

długość sieci wodociągowej z przyłączami – 249,96 km

długość sieci kanalizacji sanitarnej z przyłączami – 244,63 km

Tabela 49: Długość sieci wodociągowej, kanalizacji sanitarnej wraz z liczbą podłączeń w latach 2010-2014

	2010	2011	2012	2013	2014
Sieć wodociągowa rozdzielcza w km /bez przyłączy/	163,8	171,7	172,8	174,06	174,48
Sieć kanalizacji sanitarnej w km /bez przyłączy/	150,2	153,0	157,6	162,71	168,64
Liczba podłączeń wodociągowych do budynków mieszkalnych i innych obiektów	6.210	6.305	6.655	6.724	6.781
Liczba podłączeń kanalizacji sanitarnej do budynków mieszkalnych	3.220	3.310	3.387	3.470	3.585

CIEPŁOWNICTWO

Długość miejskiej sieci ciepłowniczej na koniec 2014 roku wynosiła 48,053 km.

Tabela 50: Długość sieci magistralnej, rozdzielcza, przyłączeniowa w latach 2010-2014

	Sieć magistralna w km	Sieć rozdzielcza w km	Sieć przyłączeniowa w km
2010	13,54	13,20	18,71
2011	13,54	13,52	19,25
2012	13,54	13,54	19,44
2013	13,54	13,65	19,96
2014	13,54	13,91	20,60

W mieście funkcjonują dwie ciepłownie miejskie: C1 – przy ul. Orlej, C2- przy ul. Rolniczej 75. Długość sieci ciepłowniczej wykonanej w systemie rur preizolowanych wynosi 17,50 km.

Przyrost sieci ciepłowniczej w 2014r. :

Sieć rozdzielcza – 257 m

Sieć przyłączeniowa – 636 m

SIEĆ GAZOWA

Tabela 51: Długość sieci gazowej oraz ilość odbiorców w latach 2010-2014

	Odbiorcy gazu ogółem	Długość sieci gazowej w km /bez przyłączy/
2010	23.567	128,2
2011	22.916	128,7
2012	22.983	143,9
2013	23.087	148,7
2014	23.337	153,2

SIEĆ ELEKTRYCZNA

Tabela 52: Ilość odbiorców zasilania energii elektrycznej z niskiego i średniego napięcia w latach 2011-2014

ENERGIA ELEKTRYCZNA	Odbiorcy zasilani z niskiego napięcia (drobni)				Odbiorcy zasilani ze średniego napięcia (wielkoprzemysłowi)			
	2011	2012	2013	2014	2011	2012	2013	2014
ilość odbiorców	34.892	34.858	34.831	34.892	82	81	82	84
sprzedaż energii (w MWh)	92.746	88.822	89.041	86.838	126.442	125.495	126.494	125.774
zużycie energii na jednego odbiorcę (w MWh)	2,66	2,55	2,56	2,49	1.541,98	1.549,32	1.542,61	1.497,31

GOSPODARKA ODPADAMI

Segregacja odpadów

Tabela 53: Ilość selektywnie zebranych odpadów w [Mg] w latach 2010-2014

	Makulatura	Szkoło	Tworzywa sztuczne	Odpady wielkogabarytowe
2010	189,04	438,21	166,32	49,63
2011	195,95	471,20	198,02	49,63
2012	582,22	419,96	255,22	50,00
2013	616,29	1.159,45	596,57	296,70
2014	501,87	1.871,90	1.057,73	152,38

Tabela 54: Odpady niebezpieczne w [Mg] w latach 2010-2014

	Zużyty sprzęt elektryczny i elektroniczny	Używana odzież	Przeterminowane leki
2010	392,9	138,8	5,23
2011	387,5	98,9	4,53
2012	281,93	110,58	3,13
2013	0,58	61,00	2,34
2014	12,81	20,99	0,118

W 2014 r. zostało wydanych 29 decyzji administracyjnych z zakresu gospodarki odpadami. Od dnia 23.01.2014 tj. terminu wejścia w życie ustawy z dnia 14 grudnia 2012 r. o odpadach wytwórca odpadów nie ma obowiązku przedkładania właściwemu staroście informacji o wytwarzanych odpadach i sposobach gospodarowania wytworzonych odpadów.

INWESTYCJE MIEJSKIE

W roku 2014 wydatki na inwestycje wyniosły 86.941.830,81 zł, co stanowiło 22,70% wydatków budżetowych.

Wykres 4: Wydatki inwestycyjne w latach 2008 - 2014

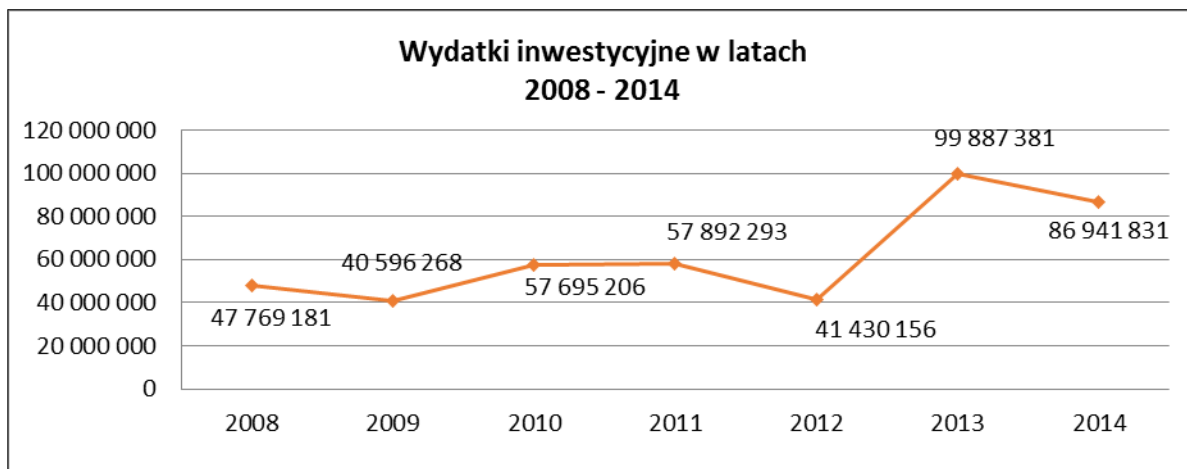


Tabela 55: Udział procentowy wydatków na inwestycje w latach 2008 – 2014

	Udział wydatków inwestycyjnych do wydatków ogółem (w %)
2008	17,53
2009	14,74
2010	18,51
2011	17,94
2012	13,11
2013	25,59
2014	22,70

Ważniejsze inwestycje:

Zadania dotyczące gminy:

1. Trakt Wielu Kultur – rozwój potencjału turystycznego Miasta poprzez rewitalizację zabytkowych obszarów Piotrkowa Trybunalskiego - etap II – 13.567.112,85 zł
2. Budowa kompleksu rekreacyjno-sportowego przy ul. Belzackiej – 1.090.600,37 zł
3. Termomodernizacja budynku Przedszkola Samorządowego nr 5 – 771.877,64 zł
4. Rozbudowa Przedszkola Samorządowego nr 26 – 709.150,34 zł
5. Rozbudowa i przebudowa istniejącego budynku Środowiskowego Domu Samopomocy – etap II i III – 714.980,97 zł
6. Termomodernizacja budynku Przedszkola Samorządowego nr 24 przy ul. Topolowej 14a wraz z podłączeniem do MSC – 577.776,62 zł
7. Termomodernizacja budynków Szkoły Podstawowej nr 13 – 516.576,28 zł

8. Modernizacja budynku Miejskiego Ośrodka Pomocy Rodzinie – 306.236,00 zł
9. Budowa części dróg na osiedlu Pawłowska wraz z budową kanalizacji sanitarnej – etap I – 221.750,23 zł
10. Przebudowa ul. Wojska Polskiego – 174.330,04 zł
11. Budowa oświetlenia ulicznego – 110.729,35 zł
12. Wykonanie odcinka sieci ciepłej do budynku KRUS przy ul. M. C .Skłodowskiej – 81.335,59 zł
13. Wykonanie odcinka sieci ciepłej do budynku wielorodzinnego przy ul. Wojska Polskiego – 58.679,00 zł
14. Budowa wodociągu w ul. Regatowej – 48.683,50 zł

Zadania dotyczące powiatu:

1. Rozbudowa ul. Rolniczej od torów PKP do ul. Spacerowej i przebudowa ul. Spacerowej – 1.127.484,45 zł
2. Termomodernizacja i adaptacja budynku przy ul. Dworskiej 11 dla potrzeb Warsztatów Terapii Zajęciowej – 385.419,04 zł
3. Budowa węzła ciepłego w ZSP nr 6 wraz z podłączeniem do MSC – 194.849,59 zł
4. Montaż instalacji kolektorów słonecznych na budynku Pogotowia Opiekuńczego – 61.318,96 zł

UTRZYMANIE DRÓG:

Informacja na temat robót drogowych wykonanych przez Zarząd Dróg i Utrzymania Miasta:

1. Remonty bieżące nawierzchni jezdni i chodników oraz elementów dróg na drogach i placach o wartości 3 742 765,87 zł.

Tabela 56: Zakres robót w ramach remontów bieżących

<i>Lp.</i>	<i>Nazwa ulicy</i>	<i>Zakres prac</i>	<i>Realizacja zadania w zł.</i>
1	Remonty cząstkowe	naprawy cząstkowe jezdni, chodników, nawierzchnie z destruktu asfaltowego, profilowanie i szlakowanie dróg gruntowo-szlakowych	1 848 793,75
2	ul. Gałczyńskiego	wymiana nawierzchni jezdni, nawierzchnia z płyt drog.	155 283,74
3	ul. Świerczowska /od ul. Włókienniczej do nr 133/	wymiana nawierzchni jezdni	134 761,88
4	ul. Scalenkowa /od ul. Rodzinnej na wschód na długości 150 m/ i ul. Poleśna	frezowanie nawierzchni jezdni i wykonanie wyrównania i warstwy ścieralnej	200 525,10

5	ul. Słowackiego /od ul. Konopnickiej do ul. Zamenhofska strona północna/	wymiana nawierzchni chodnika na kostkę brukową, nawierzchni zjazdów	147 401,31
6	ul. Szkolna od ul. Wyspiańskiego do Al. Armii Krajowej strona połudn. i ul. Belzacka przy Przedszkolu 19	wymiana nawierzchni chodnika z płyt betonowych na kostkę brukową	79 847,74
7	ul. Rakowska od ul. Logistycznej do ul. Scaleniowej	frezowanie nawierzchni jezdni i wykonanie warstwy ścieralnej	117 707,31
8	ul. Wiejska od ul. W. Polskiego do ul. Litewskiej	frezowanie nawierzchni, wyrównanie i warstwy ścieralnej, wymiana krawężnika i nawierzchni chodnika	91 886,30
9	ul. Parkowa	remont chodnika z płyt na kostkę brukową	40 693,57
10	ul. Rakowska naprawa muld na jezdni przy parkingu oraz remonty cząstkowe	wymiana nawierzchni jezdni poprzez podbudowa, wyrównanie i warstwa ścieralna z mieszanki min-bit.	20 543,10
11	łącznik od ul. Topolowej do ul. Rolniczej	remont cząstkowy nawierzchni jezdni bitumicznej	72 741,56
12	ul. Michałowska od ul. Rodzinnej do trasy S8 o dł. ok. 400 mb	frezowanie nawierzchni jezdni, wykonanie wyrównania i warstwy ścieralnej	203 645,01
13	ul. Dmowskiego szkoła	remont chodnika, ustawienie krawężnika	23 368,43
14	ul. Dąbrowskiej	wymiana nawierzchni jezdni	117 113,81
15	ul. Żabia	wymiana nawierzchni jezdni, krawężnik i chodnik	171 110,79
16	ul. Podole pętla autobusowa	nawierzchnia jezdni, chodnik z kostki betonowej	163 758,45
17	ul. G. Roweckiego od ul. POW do ul. Dąbrowskiego	wymiana nawierzchni jezdni, nawierzchni chodnika	153 584,02

2. Wykonanie robót związanych z remontem obiektów inżynierskich na terenie miasta o wartości – 117.750,56 zł.

3. Utrzymanie oznakowania pionowego i poziomego oraz urządzeń bezpieczeństwa ruchu drogowego na terenie miasta – 402.631,37 zł.

4. Bieżąca konserwacja i naprawa sygnalizacji świetlnych i znaków aktywnych zlokalizowanych na terenie miasta – 125.374,35 zł.

Zakup energii elektrycznej dla zasilania sygnalizacji świetlnych – 64.703,64 zł.

5. Bieżąca konserwacja i naprawa oświetlenia ulicznego wyniosła: 288.860,18 zł.

Na terenie miasta została zwiększona ilość opraw oświetleniowych do 7.862 szt.

6. W ramach prowadzonej "AKCJI ZIMA" dbano o zapewnienie przejeźdności na ciągach dróg krajowych, powiatowych i gminnych na terenie miasta - 704.566,78 zł.

Zadania inwestycyjne:

Tabela 57: Zadania inwestycyjne zrealizowane przez Zarząd Dróg i Utrzymania Miasta w 2014 r.

Lp.	Nazwa ulicy i zakres rzeczowy	wartość zadania w zł.
1	Budowa pętli autobusowej przy ul. Przemysłowej	253 501,41
2	ul. Broniewskiego /od ul. Wyzwolenia do ul. Krasickiego/	251 084,05
3	ul. Szkolna 63 - budowa zatok postojowych wraz z budową chodnika	83 069,53
4	ul. B. Prusa - budowa zatok postojowych – 23 szt.	69 674,65
5	Droga dojazdowa do kościoła od ul. Jagiellońskiej	50 021,25
6	ul. Belzacka /od ul. Dworskiej do ul. Sikorskiego/	490 957,02
7	ul. Sadowa /od ul. Wojska Polskiego do ul. Łódzkiej/ - wymiana nawierzchni chodnika, zjazdów, zatoki postojowe	313 756,63
8	ul. Topolowa - Szymanowskiego- budowa parkingu wraz z drogą dojazdową.	53 270,25
9	ul. Modrzewskiego - na wysokości budynku TBS naprzeciw ul. Matejki i naprzeciw ul. Zamenhofa	42 949,24
	WARTOŚĆ ROBÓT OGÓŁEM	1 608 284,03

Ponadto wykonany został „Remont DK 91 /ul. M. Skłodowskiej – Curie i ul. Krakowskie Przedmieście na odcinku od ronda do ul. Morgowej/” za łączną kwotę 732.964,95 zł. brutto.

Informacja o sieci dróg publicznych w granicach administracyjnych miasta na 31.12.2014r.

Długość dróg publicznych o twardej nawierzchni: krajowe - 16 km, powiatowe - 34 km, gminne – 147 km.

Utrzymanie czystości i porządku na terenie miasta

Pasy drogowe i niektóre tereny będące własnością Gminy i Skarbu Państwa były sprzątane od przez firmę ZiOM. Firma codziennie utrzymywała czystość w strefie „0” i „I”:

- utrzymanie czystości na terenach zielonych:
 - skwery, zieleńce na pow. 140 397 m²
 - zieleń w pasie drogowym na pow. 357 694 m²
- odśnieżanie chodników - na pow. 175 294 m²
- zbieranie nieczystości w pasie drogowym - na pow. 603 274 m²
- oczyszczanie z piasku i innych nieczystości ulic przy krawężnikach - dł. 115 128 mb
- usuwanie nieczystości z koszy ulicznych i na psie odchody - 993 szt.
- utrzymanie czystości i porządku na przystankach autobusowych - 252 szt.
- konserwacja i utrzymanie porządku na 15 miejskich placach zabaw;

Poza tym wykonywane były prace porządkowe poza strefą na zlecenia ZDiUM:

- utrzymanie czystości w pasach drogowych ulic i na terenach niezagospodarowanych - na pow. 1.770.814 m²
- oczyszczanie jezdni wzdłuż krawężnika na dł. 238.497 mb
- wykaszanie traw i chwastów w pasie drogowym i na terenach niezagospodarowanych na pow. 962.304 m²

Zieleń na terenie miasta

Wykonano nasadzenia :drzew - 400 szt., krzewów ozdobnych - 556 szt.

Usunięto drzew - 418 szt.

Wykonano zabiegi pielęgnacyjne: drzew – 5.911szt., krzewów ozdobnych – 14.885 szt., żywopłotów – 29.803 m²

II.4 LOKALNY TRANSPORT ZBIOROWY

1. Liczba linii autobusowych miejskich obsługiwanych przez:

- Miejski Zakład Komunikacyjny Sp. z o.o. - 10,
- Przewoźników prywatnych - 10.

2. Liczba autobusów do obsługi układu komunikacyjnego:

- Miejski Zakład Komunikacyjny Sp. z o.o. - 26,
- Przewoźników prywatnych - 11.

3. Łączny przebieg w kilometrach:

- Miejski Zakład Komunikacyjny Sp. z o.o. (wg. zawartej umowy) - 1,63 mln. km,
- Przewoźników prywatnych (wg. udzielonych zezwoleń) - 0,38 mln. km.

4. Liczba przystanków autobusowych – 267

5. Wydatki w 2014 r.:

- Naprawa oraz bieżące remonty infrastruktury przystankowej – 165,5 tys. zł,
- Zakup 3 nowych wiat przystankowych – 48,3 tys. zł,
- Rozbudowa systemu informacji pasażerskiej – 25,5 tys. zł.

II.5 OCHRONA ZDROWIA I OPIEKA SPOŁECZNA

Tabela 58: Środki wydatkowane na terenie miasta przez Delegaturę Łódzkiego Oddziału Wojewódzkiego Narodowego Funduszu Zdrowia w Piotrkowie Trybunalskim w 2014 r. na świadczenia wykonane przez świadczeniodawców

2013 r. – stan na dzień 10.02.2014 r.		2014 r. – stan na dzień 10.02.2015 r.	
Rodzaj świadczeń	Wysokość środków finansowych (w zł)	Rodzaj świadczeń	Wysokość środków finansowych (w zł)
Podstawowa Opieka Zdrowotna	23.930.452,85	Podstawowa Opieka Zdrowotna	23.837.200,19
Ambulatoryjna Opieka Specjalistyczna	13.051.900,36	Ambulatoryjna Opieka Specjalistyczna	13.273.519,54
Rehabilitacja Lecznicza	6.694.927,06	Rehabilitacja Lecznicza	6.802.185,40
Leczenie stomatologiczne	5.467.553,00	Leczenie stomatologiczne	4.960.941,30

Tabela 59: Wykaz świadczeniodawców realizujących świadczenia według zakresów poradni specjalistycznych w 2014r.

	Samodzielny Szpital Wojewódzki im. Mikołaja Kopernika	Powiatowy Zespół Opieki Zdrowotnej	Niepubliczny Zakład Opieki Zdrowotnej KARDIO-MED Lek.R.Kimelski	NZOZ Centrum Edukacyjno-Rehabilitacyjne SZANSA	NZOZ MEDICALL	Niepubliczny Zakład Opieki Zdrowotnej "Vita-Med"	Niepubliczny Zakład Opieki Zdrowotnej "ER-MED"	SNZOZ K-MED	Niepubliczny Zakład Opieki Zdrowotnej - Poradnia Okulistyczna	Przychodnia Okulistyczna "OCULUS" Barbara Cymbulska	Centrum Medyczne Enamed Spółka z o.o.	Indywidualna Specjalistyczna Praktyka Lekarska - Violetta Wegienko	Indywidualna Specjalistyczna Praktyka Lekarska - Izabela Liziniewicz-Wojtyśiak	Indywidualna Specjalistyczna Praktyka Lekarska - Joanna Stec	Indywidualna Specjalistyczna Praktyka Lekarska - Iwona Braszewska-Cvniak	Specjalistyczna Praktyka Lekarska Bogusława Reben	NEUROMED Specjalistyczna Praktyka Lekarska Maria Wiśniewska
PORADNIA ALERGOLOGICZNA					x												
PORADNIA ALERGOLOGICZNA DLA DZIECI	x				x												
PORADNIA ENDOKRYNOLOGICZNA	x				x		x										
PORADNIA ENDOKRYNOLOGICZNA DLA DZIECI	x																
PORADNIA GASTROENTEROLOGICZNA	x										x						
PORADNIA HEPATOLOGICZNA	x																
PORADNIA KARDIOLOGICZNA	x	x	x														
PORADNIA NEFROLOGICZNA	x																
PORADNIA DERMATOLOGICZNO-WENEROLOGICZNA	x					x						x	x	x	x		
PORADNIA NEUROLOGICZNA	x	x				x	x										
PORADNIA NEUROLOGICZNA DLA DZIECI																	x
PORADNIA ONKOLOGICZNA	x				x												
PORADNIA GRUŹLICY I CHOROÓB PŁUC	x																
PORADNIA REUMATOLOGICZNA	x	x															

PORADNIA CHOROÓB ZAKAŻNYCH	x																	
PORADNIA CHOROÓB ZAKAŻNYCH DLA DZIECI	x																	
PORADNIA NEONATOLOGICZNA	x																	
PORADNIA GINEKOLOGICZNO-POŁOŻNICZA	x	x			x		x	x										
PORADNIA CHIRURGII OGÓLNEJ	x	x			x													
PORADNIA CHIRURGII OGÓLNEJ DLA DZIECI	x																	
PORADNIA CHIRURGII ONKOLOGICZNEJ	x																	
PORADNIA ORTOPEDII I TRAUMATOLOGII NARZĄDU RUCHU	x																	
PORADNIA OKULISTYCZNA	x						x		x	x								x
PORADNIA OKULISTYCZNA DLA DZIECI	x																	
PORADNIA LECZENIA ZEZA	x																	
PORADNIA OTOLARYNGOLOGICZNA	x	x			x													
PORADNIA LOGOPEDYCZNA	x																	
PORADNIA DIABETOLOGICZNA		x			x		x											
PORADNIA UROLOGICZNA		x			x		x											

Tabela 60: Informacja o zatrudnieniu lekarzy, pielęgniarek i położnych w placówkach podstawowej opieki zdrowotnej na terenie miasta w 2014r.

	Nazwa świadczeniodawcy	liczba zatrudnionych lekarzy	liczba zatrudnionych lekarzy dentystów	liczba zatrudnionych pielęgniarek	liczba zatrudnionych położnych
1.	Samodzielny Szpital Wojewódzki im. Mikołaja Kopernika	195	0	239	38
2.	POWIATOWY ZESPÓŁ OPIEKI ZDROWOTNEJ	99	13	143	26
3.	Niepubliczny Zakład Opieki Zdrowotnej KARDIO-MED Lek. R.Kimelski	2	0	2	0
4.	Niepubliczny Zakład Opieki Zdrowotnej "RYTYCH-MED" S.C.	0	1	0	0
5.	Niepubliczny Zakład Opieki Zdrowotnej J.N.Dent	0	3	0	0
6.	Niepubliczny Zakład Opieki Zdrowotnej RODZINA	11	0	5	2
7.	Niepubliczny Zakład Opieki Zdrowotnej Przychodnia Lekarsko-Rehabilitacyjna ROKA	2	6	0	0
8.	Niepubliczny Zakład Opieki Zdrowotnej NOVA-MED	1	0	2	0
9.	NIEPUBLICZNY ZAKŁAD OPIEKI ZDROWOTNEJ HIPOKRATES	9	0	4	1
10.	Centrum Edukacyjno-Rehabilitacyjne "SZANSA"	5	0	0	0
11.	NZOZ "Medicall"	49	18	34	4
12.	Niepubliczny Zakład Opieki Zdrowotnej " PRIMMED " s.c.	11	0	5	1
13.	Niepubliczny Zakład Opieki Zdrowotnej " CENTRO- DENT" s.c.	0	6	0	0
14.	Niepubliczny Zakład Opieki Zdrowotnej "Vita-Med" s.c.	4	0	0	0
15.	Niepubliczny Zakład Opieki Zdrowotnej "MEDICUS" s.c.	5	0	2	2
16.	Niepubliczny Zakład Opieki Zdrowotnej "TWOJE ZDROWIE" s.c.	11	0	6	1
17.	Niepubliczny Zakład Opieki Zdrowotnej ER-MED	18	0	5	4
18.	Przedsiębiorstwo Podmiotu Leczniczego NZOZ SANTE Anna Westrych	3	0	3	1
19.	Niepubliczny Zakład Opieki Zdrowotnej "MEDICA"	3	0	2	1
20.	Specjalistyczny Niepubliczny Zakład Opieki Zdrowotnej "K-MED"	1	0	0	0
21.	Niepubliczny Zakład Opieki Zdrowotnej - Poradnia Okulistyczna	7	0	1	0
22.	Niepubliczny Zakład Opieki Zdrowotnej Pracownia Protetyczno-Ortodontyczna	0	4	0	0
23.	Piotrkowskie Centrum Zdrowia	13	0	1	3
24.	NZOZ Zakład Rehabilitacji Leczniczej dla Dzieci i Dorosłych Adam Kuczyński	2	0	0	0
25.	NIEPUBLICZNY ZAKŁAD OPIEKI ZDROWOTNEJ DENTAL S.C.	0	6	0	0
26.	Zakład Rehabilitacji Leczniczej i Medycyny Fizycznej	4	0	6	0
27.	Przedsiębiorstwo Podmiotu Leczniczego NZOZ "Twoja Poradnia Lekarska" s.c.	3	0	3	0
28.	NZOZ "Nasz Doktor" Turlejski i Partnerzy - Lekarze	5	0	6	1
29.	Niepubliczny Zakład Opieki Zdrowotnej "ARC-MED" s.c. Patryk Gemel, Milan Gemel	7	0	4	1

30.	Przychodnia Okulistyczna "OCULUS" Barbara Cybulska	2	0	1	0
31.	Centrum Medyczne Enamed Spółka z ograniczoną odpowiedzialnością	2	0	1	0
32.	Indywidualna Specjalistyczna Praktyka Lekarska - Violetta Wegienko	1	0	0	0
33.	Indywidualna Specjalistyczna Praktyka Lekarska - Izabela Liziniewicz-Wojtysiak	1	0	0	0
34.	Indywidualna Specjalistyczna Praktyka Lekarska - Joanna Stec	1	0	0	0
35.	Indywidualna Specjalistyczna Praktyka Lekarska - Iwona Bryszewska-Cyniak	1	0	0	0
36.	Specjalistyczna Praktyka Lekarska Bogusława Bęben	1	0	1	0
37.	NEUROMED Specjalistyczna Praktyka Lekarska Maria Wiśniewska	1	0	0	0
38.	STOMATOLOGIA SPÓŁKA CYWILNA MAŁGORZATA SERAFIN, RAFAŁ BALICKI	0	2	0	0
39.	PRYWATNY GABINET STOMATOLOGICZNY "HAPPY DENT" PAWEŁ GNIEWASZEWSKI	0	1	0	0
40.	Specjalistyczny Gabinet Stomatologiczno-Ortodontyczny ALEXDENT	0	1	0	0
	Razem	480	61	476	86

Tabela 61: Świadczeniodawcy realizujący świadczenia w rodzaju Podstawowa Opieka Zdrowotna z terenu Piotrkowa Trybunalskiego

Lp.	Nazwa	Ulica	Telefon
1.	Samodzielny Szpital Wojewódzki im. Mikołaja Kopernika	Rakowska 15	44 648 03 00
2.	POWIATOWY ZESPÓŁ OPIEKI ZDROWOTNEJ	Roosevelta 3	44 645 11 15
3.	Niepubliczny Zakład Opieki Zdrowotnej KARDIO-MED Lek.R.Kimelski	Słowackiego 74	44 649 63 20
4.	Centrum Edukacyjno-Rehabilitacyjne "SZANSA"	Wysoka 21	44 732 66 74
5.	NZOZ "Medicall"	Wojska Polskiego 77	44 647 12 75
6.	Niepubliczny Zakład Opieki Zdrowotnej "Vita-Med"	Próchnika 17	44 755 01 37
7.	Niepubliczny Zakład Opieki Zdrowotnej ER-MED	Poła 13/13A	44 647 58 77
8.	Specjalistyczny Niepubliczny Zakład Opieki Zdrowotnej "K-MED"	Mieczysława Kobyłeckiego 1	44 646 66 73
9.	Niepubliczny Zakład Opieki Zdrowotnej - Poradnia Okulistyczna	Słowackiego 18	44 647 77 80
10.	Przychodnia Okulistyczna "OCULUS" Barbara Cybulska	Krakowskie Przedmieście 1	44 646 84 29
11.	Centrum Medyczne Enamed Spółka z ograniczoną odpowiedzialnością	Armii Krajowej 15	44 646 62 10
12.	Indywidualna Specjalistyczna Praktyka Lekarska - Violetta Wegienko	Al. 3 Maja 36/38	44 732 51 50
13.	Indywidualna Specjalistyczna Praktyka Lekarska - Izabela Liziniewicz-Wojtysiak	Al.3 Maja 36/38	44 732 69 24
14.	Indywidualna Specjalistyczna Praktyka Lekarska - Joanna Stec	Al. 3 Maja 36/38	44 732 63 26
15.	Indywidualna Specjalistyczna Praktyka Lekarska - Iwona Bryszewska-Cyniak	Al. 3-go Maja 36/38	44 732 51 98
16.	Specjalistyczna Praktyka Lekarska Bogusława Bęben	Kościelna 1	44 648 30 23
17.	NEUROMED Specjalistyczna Praktyka Lekarska Maria Wiśniewska	Dmowskiego 30B	44 732 07 40

Tabela 62: Świadczeniodawcy realizujący świadczenia w rodzaju Rehabilitacja Lecznicza z terenu Piotrkowa Trybunalskiego

Lp.	Nazwa	Ulica	Telefon
1.	Samodzielny Szpital Wojewódzki im. Mikołaja Kopernika	Rakowska 15	44/ 648 03 00
2.	Powiatowy Zespół Opieki Zdrowotnej	Roosevelta 3	44/ 645 11 15
3.	Niepubliczny Zakład Opieki Zdrowotnej Przychodnia Lekarsko-Rehabilitacyjna ROKA	Al. 3-go Maja 2	44/ 732 69 80
4.	Centrum Edukacyjno-Rehabilitacyjne "SZANSA"	Wysoka 21	44/ 732 66 74
5.	NZOZ "Medicall"	Wojska Polskiego 77	44/ 647 12 75
6.	NZOZ Zakład Rehabilitacji Leczniczej dla Dzieci i Dorosłych Adam Kuczyński	Al. 3-go Maja 2	44/ 648 25 75
7.	Zakład Rehabilitacji Leczniczej i Medycyny Fizykalnej	Folwarczna 38	44/ 733 90 00

Tabela 63: Świadczeniodawcy realizujący świadczenia w rodzaju Leczenie Stomatologiczne z terenu Piotrkowa Trybunalskiego:

Lp.	Nazwa	Ulica	Telefon	Zakres Świadczeń
1.	POWIATOWY ZESPÓŁ OPIEKI ZDROWOTNEJ W PIOTRKOWIE TRYBUNALSKIM	Roosevelta 3	44 645 11 15	Ortodoncja dla Dzieci i Młodzieży do ukończenia 18 R.Ż; Ogólnostomatologiczne; Ogólnostomatologiczne dla Dzieci i Młodzieży do ukończenia 18 R.Ż
2.	NZOZ "RYTYCH-MED" S.C.	Szkolna 64 /1	44 647 10 98	Protetyka Stomatologiczna
3.	NZOZ J.N.Dent	Wolborska 7a	44 649 14 60	Protetyka Stomatologiczna; Ogólnostomatologiczne
4.	NZOZ Przychodnia Lekarsko-Rehabilitacyjna ROKA	Al. 3-go Maja 2	44 732 69 80	Ogólnostomatologiczne
5.	NZOZ "Medicall"	Wojska Polskiego 77	44 647 12 75	Ogólnostomatologiczne
6.	NZOZ " CENTRO- DENT" s.c.	Sienkiewicza 16B	44 649 92 92	Ogólnostomatologiczne; Ogólnostomatologiczne dla Dzieci i Młodzieży do ukończenia 18 R.Ż
7.	NZOZ Pracownia Protetyczno-Ortodontyczna	Jedności Narodowej 28	44 646 69 79	Ogólnostomatologiczne
8.	NIEPUBLICZNY ZAKŁAD OPIEKI ZDROWOTNEJ DENTAL S.C.	SŁOWACKIEGO 74	44 646 65 24	Ortodoncja dla Dzieci i Młodzieży do ukończenia 18 R.Ż; Protetyka Stomatologiczna; Ogólnostomatologiczne; Chirurgia Stomatologiczna i Periodontologia
9.	STOMATOLOGIA SPÓŁKA CYWILNA MAŁGORZATA SERAFIN, RAFAŁ BALICKI	J.SŁOWACKIEGO 128c	44 649 78 40	Ogólnostomatologiczne
10.	PRYWATNY GABINET STOMATOLOGICZNY "HAPPY DENT" PAWEŁ GNIEWASZEWSKI	Żeromskiego 25/27	601 368 136	Ogólnostomatologiczne
11.	Specjalistyczny Gabinet Stomatologiczno-Ortodontyczny ALEXDENT	Słowackiego 87/89	44 647 04 00	Ortodoncja dla Dzieci i Młodzieży do ukończenia 18 R.Ż;

MIEJSKI OŚRODEK POMOCY RODZINIE

Miejski Ośrodek Pomocy Rodzinie realizuje zadania gminne (własne zlecone) oraz zadania powiatowe (własne i zlecone) przypisane ustawami do realizacji przez Powiatowe Centra Pomocy Rodzinie i Ośrodki Pomocy Społecznej. Pomoc społeczna wspiera osoby i rodziny w wysiłkach zmierzających do zaspokojenia niezbędnych potrzeb i umożliwia im życie w warunkach odpowiadających godności człowieka.

Zadania zlecone gminie:

1. realizacja specjalistycznych usług opiekuńczych – **18** osób;
2. wypłacanie wynagrodzenia za sprawowanie opieki – **14** opiekunom prawnym

Zadania własne gminy:

1. wypłata zasiłków stałych - **737** osób;
2. opłata składek na ubezpieczenie zdrowotne – świadczeniem tym objęte są osoby korzystające z zasiłków stałych i świadczeń rodzinnych nie posiadające ubezpieczenia zdrowotnego z innego tytułu oraz osoby bezrobotne, z którymi ośrodek zawarł kontrakt socjalny. Składka na ubezpieczenie zdrowotne w 2014 roku wynosiła **9%** od wysokości otrzymywanego świadczenia, natomiast przy kontrakcie socjalnym od pełnej kwoty zasiłku stałego (tj. 529,00 zł). MOPR w 2014 roku opłacił składki na ubezpieczenie zdrowotne dla **809** osób, w tym dla:
 - **638** osób pobierających zasiłek stały;
 - **3** osoby bezrobotnych, z którymi zawarto kontrakt socjalny
 - **134** osoby pobierające świadczenie pielęgnacyjne;
 - **6** osób pobierających specjalny zasiłek opiekuńczy;
 - **28** osób pobierających zasiłek dla opiekunów
3. zasiłki celowe – **2.372** osoby/**5.295** osób w rodzinach, w tym specjalne zasiłki celowe – **816** osób. Główne przeznaczenie zasiłków celowych:
 - zasiłki celowe na zakup leków i leczenie – **684** osoby;
 - zasiłki celowe na zakup obuwia – **623** osoby;
 - zasiłki celowe na zakup odzieży – **471** osób;
 - zasiłek celowy na dofinansowanie do opłaty energii – **653** osoby;
 - zasiłek celowy na dofinansowanie do opłaty gazu – **293** osoby;
 - zasiłki celowe z tytułu zdarzenia losowego – **41** rodzin;
 - zaopatrzenie w opał – **1.274** osoby i rodziny, w tym:
 - zasiłki celowe na zakup opału – **392** rodziny;
 - opał w naturze – **617** rodzin;
 - specjalny zasiłek celowy na opał – **265** rodzin

- wypoczynek letni dla dzieci (kolonie, dofinansowania do indywidualnych skierowań na obozy sportowe) – **155** dzieci;
- sprawianie pogrzebu – **9** osób.

4.zasiłki okresowe – **2.262** osoby / **5.161** osób w rodzinach;

5.wieloletni program „Pomoc państwa w zakresie dożywiania” – **6.390** osób:

- zasiłki na zakup posiłku i żywność – **6.247** osób / **2.613** rodzin;
- pomoc w postaci „gorącego posiłku” – **78** osób;
- dożywianie uczniów w szkołach – **489** dzieci;
- wieczerza wigilijna dla **239** osób skierowanych przez Miejski Ośrodek Pomocy Rodzinie; organizowana przez Dzienny Dom Pomocy Społecznej

6.realizacja usług opiekuńczych – **229** osób (w tym 4 osoby - usługi specjalistyczne);

łącznie pomocą objęto 3 325 rodzin (7382 osoby w tych rodzinach).

W 2014 roku terenowi pracownicy socjalni MOPR:

- zwizytowali **23.291** środowisk;
- udzielili **116** rodzinom (**274** osób w tych rodzinach) pomocy wyłącznie w postaci pracy socjalnej;
- zawarto **164** kontraktów socjalnych;
- przeprowadzili **1.368** wywiadów alimentacyjnych oraz wywiadów do instytucji;
- stwierdzili, że w **242** rodzinach sytuacja uległa poprawie i środowisko nie kwalifikuje się do pomocy.

Przyznawanie i wypłacanie dodatków mieszkaniowych

W 2014r. złożono:

- **4.438** wniosków o przyznanie dodatków mieszkaniowych (pomocą objęto **1.706** osób, dla których wypłacono **20.474** dodatki).
- **2.432** wnioski o przyznanie dodatku energetycznego (pomocą objęto **2.246** osób, którym wypłacono **7.472** dodatki).

Przyznawanie i wypłacanie świadczeń rodzinnych

1. W ramach świadczeń rodzinnych w 2014 roku wypłacono:

- **45.842** zasiłki rodzinne dla **4.422** dzieci oraz:
- **1.504** dodatki z tytułu opieki nad dzieckiem w okresie urlopu wychowawczego dla **202** osób;
- **213** dodatków z tytułu urodzenia dziecka;

- **3.257** dodatków z tytułu samotnego wychowywania dziecka dla **339** dzieci;
 - **4.979** dodatków z tytułu kształcenia i rehabilitacji dziecka niepełnosprawnego dla **473** dzieci;
 - **2.910** dodatków z tytułu rozpoczęcia roku szkolnego;
 - **597** dodatków z tytułu podjęcia nauki przez dziecko w szkole poza miejscem zamieszkania dla **88** dzieci;
 - **6.158** dodatków związanych z wychowaniem dziecka w rodzinie wielodzietnej dla **579** osób;
 - **552** jednorazowe zapomogi z tytułu urodzenia dziecka;
2. **27.119** świadczeń zasiłków pielęgnacyjnych dla **2.496** osób;
 3. **10.879** świadczeń z funduszu alimentacyjnego dla **995** osób;
 4. **3.209** świadczeń pielęgnacyjnych dla **305** osób;
 5. **3.931** świadczeń dla **334** osób z tytułu składek na ubezpieczenia społeczne,
 6. **168** świadczeń dla **17** osób korzystających ze specjalnego zasiłku opiekuńczego.
 7. Rządowy program wspierania osób pobierających świadczenia pielęgnacyjne: **3.210** świadczeń dla **305** osób (**200,-zł**)
 8. Zasiłek dla opiekuna: **1.166** świadczeń dla **82** osób.

W 2014 roku w domach pomocy społecznej przebywało na koszt gminy **230** osób.

Zadania zlecone powiatowe i zadania własne powiatu:

1. W 2014 roku zadania z zakresu rehabilitacji zawodowej były realizowane przez Powiatowy Urząd Pracy.
2. Zadania z zakresu rehabilitacji społecznej realizowane przez Centrum Rehabilitacji Społecznej Osób Niepełnosprawnych Miejskiego Ośrodka Pomocy Rodzinie w 2014 roku:

Ad.1. Zadania z zakresu rehabilitacji zawodowej obejmowały:

- zwrot kosztów poniesionych przez pracodawcę w związku z wyposażeniem stanowisk pracy dla osób niepełnosprawnych – utworzono **4** nowe stanowiska dla **4** osób niepełnosprawnych,
- finansowanie kosztów szkolenia i przekwalifikowania zawodowego osób niepełnosprawnych – **10** osób,
- zwrot wydatków na instrumenty i usługi rynku pracy dla osób niepełnosprawnych poszukujących pracy niepozostających w zatrudnieniu – **7** osób.

Ad.2 . Zadania z zakresu rehabilitacji społecznej obejmowały:

- dofinansowanie uczestnictwa w turnusach rehabilitacyjnych – **642** osoby,
- dofinansowanie prac dotyczących likwidacji barier architektonicznych – **5** osób dorosłych,

- dofinansowanie likwidacji barier technicznych – **4** osoby dorosłe,
- dofinansowanie kosztów działania Warsztatów Terapii Zajęciowej – udział **wzięto 75** osób niepełnosprawnych, ponadto od 29.12.2014r. utworzono dodatkowe **2 grupy 5-cio** osobowe,
- dofinansowanie zaopatrzenia w sprzęt rehabilitacyjny – **8** osób,
- dofinansowanie zaopatrzenia w przedmioty ortopedyczne i środki pomocnicze – **557** osób,
- dofinansowanie sportu, kultury i rekreacji: w 2014 roku zawarte zostały **24** umowy z organizacjami i stowarzyszeniami działającymi na terenie miasta, z tego jedna umowa nie została zrealizowana (umowa rozwiązana na prośbę stowarzyszenia). Faktycznie z tej formy dofinansowania skorzystało **721** osób niepełnosprawnych.

W ramach środków pozabudżetowych z PFRON w 2014 roku rozpoczęto realizację trzech programów:

1. Pilotażowy program „**Aktywny samorząd**” - realizowany do 31.01.2014r.

Celem jest wyeliminowanie lub zmniejszenie barier ograniczających uczestnictwo osób niepełnosprawnych w życiu społecznym, zawodowym i w dostępie do edukacji. Do końca 2014r. zawartych zostało 91 umów. Z tytułu zawartych umów dofinansowanie wypłacono dla **89** osób w 2014r.

2. „**Wyrównujemy szanse II**” – projekt realizowany od dnia 01.09.2014r. do dnia 28.02.2015r. lub do dnia otrzymania środków finansowych przekazanych algorytmem na 2015r. W wyniku podpisanej umowy pozyskano dodatkowe środki PFRON w wysokości 55.500 zł na realizację zadań z zakresu rehabilitacji zawodowej. Do dnia 31.12.2014r. wydatkowano kwotę 29.180,30 zł na utworzenie przez pracodawcę stanowiska pracy dla jednej osoby niepełnosprawnej. W 2015r. środki będą jeszcze wydatkowane na rozpoczęcie działalności gospodarczej dla jednej osoby niepełnosprawnej.
3. „**Likwidacja barier transportowych – „Sprawny dojazd**” – termin rozliczenia projektu 13.04.2015r. Projekt dotyczy zakupu samochodu 9-cio osobowego, przystosowanego do przewozu osób niepełnosprawnych dla Stowarzyszenia Przyjaciół Dzieci i Młodzieży Niepełnosprawnej „Szansa”. Zakup samochodu realizowany będzie w 2015r.

Miejski Zespół ds. Orzekania o Niepełnosprawności

Zespół orzeka o niepełnosprawności lub o stopniu niepełnosprawności oraz wydaje legitymacje dokumentujące niepełnosprawność lub stopień niepełnosprawności.

W 2014 roku Zespół wydał:

1. **2.609** orzeczeń o stopniu niepełnosprawności, w tym:
 - **2.399** orzeczeń dla osób po 16 roku życia;
 - **210** orzeczeń dla osób przed 16 rokiem życia;
2. **508** legitymacji osobom niepełnosprawnym, w tym:
3. **375** kart parkingowych dla osób niepełnosprawnych (373 karty) i placówek (2 karty).

Ośrodek Interwencji Kryzysowej Miejskiego Ośrodka Pomocy Rodzinie

Głównym zadaniem Ośrodka jest udzielanie szybkiej i profesjonalnej pomocy w postaci porad prawnych, psychologicznych, pedagogicznych i terapeutycznych osobom i rodzinom znajdującym się w sytuacjach kryzysu osobistego i losowego, a także osób dotkniętych kryzysem przewlekłym (choroba, zaburzenia psychiczne, alkoholizm, przemoc w rodzinie, narkomania).

W 2014 roku specjaliści w Ośrodku Interwencji Kryzysowej udzielili ogółem **606** porad specjalistycznych, w tym: prawnik udzielił **330** porad, psycholog **215** porad, pedagog **29** porad, socjoterapeuta **32** porady.

Centrum Wsparcia Rodziny i Dziecka - zadania:

1. Zapobieganie umieszczeniu dziecka w pieczy zastępczej

Wsparciem asystentów rodziny objętych było 49 rodziny z terenu miasta, w których przebywało 115 dzieci.

2. Zapewnienie dzieciom opieki i wychowania w rodzinnych formach pieczy zastępczej:

Zespół objął wsparciem 130 rodzin zastępczych, w tym 5 zawodowych rodzin zastępczych oraz 1 rodzinny dom dziecka. W rodzinach zastępczych przebywało 190 dzieci oraz 38 pełnoletnich wychowanków. Ponadto wsparciem objęto 77 pełnoletnich wychowanków, którzy usamodzielnili się z różnych form pieczy zastępczej i założyli własne gospodarstwa domowe.

3. Zapewnienie wsparcia w opiece i wychowaniu dzieci dla rodzinnej pieczy zastępczej:

W celu zapewnienia wsparcia rodzinom zastępczym oraz umieszczonym w nich dzieciom 120 rodzinom z terenu miasta przydzielono 4 koordynatorów. Środowiska rodzinne w w/w okresie wizytowane były 2098 razy. Wsparciem koordynatorów objętych było 151 dzieci.

4. Umożliwienie powrotu dziecka do rodziny naturalnej, w przypadku, gdy dziecko przebywa w pieczy zastępczej.

5. Zapewnienie wsparcia procesu usamodzielnienia pełnoletnim wychowankom opuszczającym rodziny zastępcze, rodzinne domy dziecka oraz placówki opiekuńczo – wychowawcze.

6. Zapewnienie wsparcia finansowego dla rodzin zastępczych i pełnoletnich wychowanków pieczy zastępczej (rodziny zastępcze i placówki opiekuńczo - wychowawcze)

W 2014 roku w ramach tego zadania MOPR zrealizował:

- świadczenia pieniężne dla 130 rodzin zastępczych, w których przebywało 190 dzieci;
- pomoc pieniężną na kontynuowanie nauki dla 37 pełnoletnich wychowanków rodzin zastępczych
- jednorazowe świadczenie pieniężne na pokrycie kosztów związanych z potrzebami przyjmowanych do rodzin zastępczych dzieci - 10 rodzin;
- pomoc pieniężną na usamodzielnienie dla 4 pełnoletnich wychowanków rodzin zastępczych

- pomoc na zagospodarowanie (w formie rzeczowej lub finansowej) – 4 pełnoletnich wychowanków rodzin zastępczych
- dofinansowanie do wypoczynku poza miejscem zamieszkania dziecka – 1 rodzinny dom dziecka
- środki finansowe na utrzymanie domu jednorodzinnego w którym jest prowadzony 1 rodzinny dom dziecka
- świadczenie na pokrycie kosztów związanych z przeprowadzeniem niezbędnego remontu lokalu mieszkalnego 1 zawodowej rodziny zastępczej
- pomoc finansową na usamodzielnienie osób opuszczających placówki – 5 osób,
- pomoc finansowa na kontynuowanie nauki osób opuszczających placówki – 38 osoby,
- pomoc na zagospodarowanie w formie rzeczowej osób opuszczających placówki – 4 osoby.

28 dzieci przebywało w 23 rodzinach zastępczych, a 21 dzieci przebywało w 11 placówkach opiekuńczo-wychowawczych poza terenem miasta.

Klub Wolontariusza przy MOPR

Przy Miejskim Ośrodku Pomocy Rodzinie działa Klub Wolontariusza. W 2014 roku zarejestrowanych było 20 wolontariuszy w tym 15 pracujących z 9 dzieci, 4 osobami starszymi, 4 osobami niepełnosprawnymi.

Współpraca z Fundacją "DIVINE MERCY"

Miejski Ośrodek Pomocy Rodzinie od 2008r. współpracuje z Fundacją „DIVINE MERCY”. W ramach współpracy wydawana jest żywność w naturze najuboższym mieszkańcom Piotrkowa Trybunalskiego. Z tej formy pomocy, co miesiąc korzysta 1000 osób zgłoszonych przez Ośrodek.

Aktywizacja osób bezrobotnych

łącznie w ramach przeciwdziałania długotrwałemu bezrobociu i aktywizacji osób bezrobotnych na szkolenia, kursy i zajęcia warsztatowe skierowano 236 osób.

Programy opracowywane i realizowane przez MOPR

Projekt systemowy w ramach Europejskiego Funduszu Społecznego:

„Aktywizacja osób niepełnosprawnych – szansą na zatrudnienie”

Celem głównym projektu był rozwój aktywnej integracji wśród **70 osób** klientów MOPR w Piotrkowie Tryb. oraz pracy socjalnej w **okresie od 01.01.2013r. do 31.12.2014r.**

Program korekcyjno – edukacyjny dla sprawców przemocy domowej

W programie udział wzięło 6 osób.

PLACÓWKI OPIEKUŃCZO – WYCHOWAWCZE

Na terenie miasta funkcjonują następujące placówki opiekuńczo – wychowawcze:

1. Specjalny Ośrodek Szkolno – Wychowawczy

Dla dzieci specjalnej troski, upośledzonych umysłowo w stopniu lekkim, umiarkowanym i głębokim w wieku od 7 do 24 lat. W skład ośrodka wchodzi:

- **Szkoła Podstawowa nr 17 Specjalna** dla dzieci upośledzonych w stopniu lekkim oraz **Szkoła Podstawowa Specjalna nr 1 – tzw. „Szkoła Życia”** dla dzieci upośledzonych w stopniu umiarkowanym, znacznym i głębokim. W szkole funkcjonowało 11 oddziałów z 82 uczniami. Wczesnym wspomaganie objęto 20 dzieci.
- **Gimnazjum nr 6 Specjalne** liczyło 42 uczniów uczących się w 5 oddziałach.
- **Szkoła Specjalna Przystosowująca do Pracy** o 3 – letnim okresie kształcenia, przystosowująca do pracy dzieci z upośledzeniem umysłowym w stopniu umiarkowanym lub znacznym. Szkoła liczyła 5 oddziałów z liczbą uczniów 27.

Funkcjonowały cztery grupy rewalidacyjno-wychowawcze z ogólną liczbą 15 uczniów.

Poradnia Psychologiczno – Pedagogiczna.

Jej podstawowym zadaniem jest:

- wspomaganie wszechstronnego rozwoju dzieci i młodzieży, efektywności uczenia się, nabywania i rozwijania umiejętności negocjacyjnego rozwiązywania konfliktów i problemów oraz innych umiejętności z zakresu komunikacji interpersonalnej.
- profilaktyka uzależnień i innych problemów dzieci i młodzieży, udzielanie pomocy psychologiczno – pedagogicznej dzieciom i młodzieży z grup ryzyka,
- terapia zaburzeń rozwojowych i zachowań dysfunkcyjnych,
- prowadzenie edukacji prozdrowotnej wśród uczniów, rodziców i nauczycieli,
- wspomaganie wychowawczej i edukacyjnej funkcji rodziny i szkoły.

Bursa szkolna, ul. Broniewskiego 16

W roku szkolnym 2014/2015 do Bursy Szkolnej zakwalifikowano 36 wychowanków. Bursa Szkolna, wchodząca w skład Zespołu Szkół Ponadgimnazjalnych i Placówek Opiekuńczo – Wychowawczych nr 3 jest międzyszkolną, koedukacyjną placówką opiekuńczo – wychowawczą przeznaczoną dla młodzieży kształcącej się poza miejscem stałego miejsca zamieszkania, uczęszczającej do szkół ponadgimnazjalnych na terenie miasta.

Dom Dziecka, ul. Wysoka 24/26

Dom Dziecka jest placówką opiekuńczo – wychowawczą typu socjalizacyjnego, realizującą zadania z zakresu systemu pieczy zastępczej. Zapewnia całodobową opiekę i wychowanie dzieciom w przypadkach niemożności sprawowania opieki i wychowywania przez rodziców.

Dom Dziecka posiada 30 miejsc. Placówka swoją opieką obejmuje dzieci od czwartej doby życia do ukończenia szkoły podstawowej.

W roku 2014 w placówce przebywało 49 dzieci. W 2014 roku przyjęto 18 dzieci.

Liczba dzieci wypisanych z placówki – 13, w tym do: rodzin biologicznych- 3, do adopcji- 6, umieszczeni w rodzinie zastępczej- 3, umieszczeni w innej formie instytucjonalnej pieczy zastępczej - 1. Na dzień 31.12.2014r. w Domu Dziecka przebywało 36 dzieci.

Pogotowie Opiekuńcze, ul. Wojska Polskiego 75

Pogotowie Opiekuńcze jest socjalizacyjną placówką opiekuńczo-wychowawczą realizującą zadania z zakresu instytucjonalnej pieczy zastępczej. Placówka dysponuje 30 miejscami w budynku przy ul. Wojska Polskiego 75 oraz 7 miejscami w mieszkaniu w Alejach 3 Maja 9.

W Pogotowiu przebywają dzieci od 10 roku życia, a w przypadku rodzeństwa przyjmowane są dzieci, które ukończyły 3 lata. Placówka zapewnia podopiecznym całodobową opiekę i wychowanie w sytuacjach, gdy ich rodzice czasowo lub trwale nie mogą wywiązać się ze swoich obowiązków.

W 2014 roku w Pogotowiu przebywało 53 wychowanków, z czego 17 przyjęto w ciągu roku, a 23 podopiecznych opuściło placówkę.

Świetlica Socjoterapeutyczna „Bartek” i oddziały „Wierzeje” „Słoneczko” i „Tęcza”

Środowiskowa Świetlica Socjoterapeutyczna „Bartek” funkcjonowała w czterech lokalach: „Bartek” ul. Norwida 4 oraz trzy oddziały: „Słoneczko” ul. Sienkiewicza 8, „Tęcza” ul. Broniewskiego 5 i „Wierzeje” ul. Wrzosowa 8. Organizowano pracę opiekuńczo-wychowawczą, zajęcia socjoterapeutyczne ze stałymi grupami wychowanków, udzielano pomocy dydaktycznej, pedagogicznej, logopedycznej. Prowadzono pracę socjalną z rodzinami podopiecznych, dożywianie dla dzieci oraz udzielano pomocy żywnościowej rodzinom i pomocy rzeczowej dzieciom.

Liczba dzieci korzystających z usług placówki – 123 stałych wychowanków oraz 78 rodzin wychowanków. Zapewniano opiekę wychowawczą dzieciom w wieku 5 – 16 lat.

PLACÓWKI POMOCY SPOŁECZNEJ

Środowiskowy Dom Samopomocy ul. Dmowskiego 20

Środowiskowy Dom Samopomocy w 2014r. objął opieką 45 osób oraz kontynuował realizację programu na rzecz osób niepełnosprawnych. Realizowane były usługi w formie indywidualnych i grupowych treningów oraz zajęć.

Dom Pomocy Społecznej ul. Żwirki 5/7

Dom Pomocy Społecznej dysponuje 106 miejscami przeznaczonymi dla osób przewlekle somatycznie chorych i dla osób w podeszłym wieku, niezdolnych do samodzielnego funkcjonowania w środowisku. Zapewnia pobyt stały oraz okresowy z całodobową opieką.

W 2014 roku z usług Domu skorzystało łącznie 125 osób.

W dniu 31 grudnia 2014 roku w DPS przebywało 106 mieszkańców, w tym 69 osób w podeszłym wieku i 37 przewlekle somatycznie chorych. Wśród 106 mieszkańców, 21 osób to

mieszkańcy przyjęci według starych zasad. W 2014 roku przybyło do Domu 24 nowych mieszkańców, a odeszło 19; w tym 1 osoba przeniesiona do innej placówki, jedna wróciła do rodziny, a 17 osób zmarło.

Dzienny Dom Pomocy Społecznej ul. Wojska Polskiego 127

Dzienny Dom Pomocy Społecznej, jako ośrodek wsparcia o zasięgu lokalnym, swoją działalność kierował do emerytów oraz do osób o zmniejszonej sprawności psychofizycznej, spowodowanej chorobą, wiekiem, niepełnosprawnością.

Formy pomocy:

1. Zapewnienie opieki i odpowiednich warunków w trakcie pobytu dziennego w DDPS - wydano decyzje na pobyt w DDPS 11 osobom.
2. Świadczenie usług opiekuńczych, specjalistycznych usług opiekuńczych oraz specjalistycznych usług opiekuńczych dla osób z zaburzeniami psychicznymi - z opieki skorzystało średnio miesięcznie 188 osób. łącznie zrealizowano:
 - 58 684 godzin usług opiekuńczych w tym specjalistycznych usług opiekuńczych 517 (średnio w m-cu 4 890)
 - 4 940 godzin usług specjalistycznych dla osób z zaburzeniami psychicznymi (średnio w m-cu 412).
3. Możliwość korzystania z posiłku dla emerytów, rencistów oraz osób potrzebujących w ramach programu rządowego „Pomoc Państwa w zakresie dożywiania”

Średnio miesięcznie z posiłku korzystało:

- obiady – 176 osób,
- obiady w ramach programu rządowego – 20 osób,
- zupa z wkładką - 26 osób,
- śniadania i kolacje – 3 osoby.

Miejski Żłobek Dzienny ul. Belzacka 97e

Żłobek realizuje funkcję opiekuńczą, wychowawczą oraz edukacyjną, obejmuje opieką dzieci od 20 tygodnia do 3 roku życia, a w przypadku, gdy niemożliwe lub utrudnione jest objęcie dziecka wychowaniem przedszkolnym – do 4 roku życia. Żłobek jest dostępny od poniedziałku do piątku w godz. 6.00 do 16.30. W roku 2014 z usług żłobka skorzystało –163 dzieci.

II.6 SYSTEM EDUKACJI

Miasto Piotrków Trybunalski w 2014 roku, realizując zadania gminy i powiatu w zakresie zadań oświatowych prowadziło 39 jednostek oświatowych (Szkoła Podstawowa nr 3 i Gimnazjum nr 3 funkcjonują w Zespole Szkolno-Gimnazjalnym nr 1), dla których organem prowadzącym jest Rada Miasta Piotrkowa Trybunalskiego.

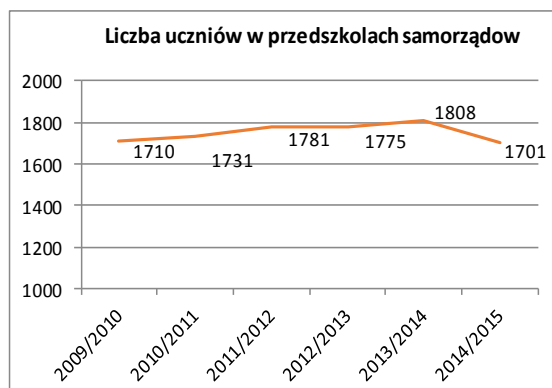
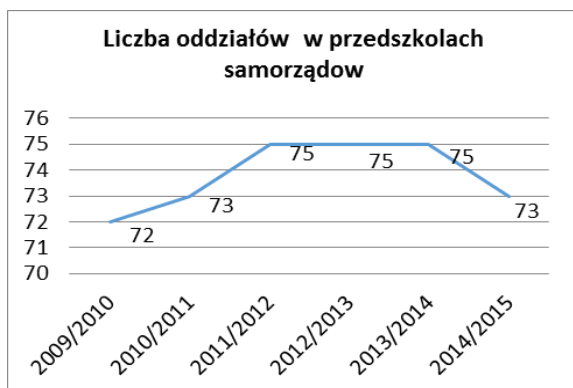
Tabela 64: Wykaz placówek oświatowych na terenie miasta Piotrkowa Trybunalskiego z liczbą uczniów

Lp.	Instytucje oświatowe	Gmina	Powiat	Liczba dzieci/uczniów ogółem
1.	Przedszkola Samorządowe	13	-	1.701
2.	Szkoły Podstawowe	9	-	4.030
3.	Gimnazja	5	-	1.982
4.	Licea Ogólnokształcące (samodzielne)	-	4	1.879
5.	Zespoły Szkół Ponadgimnazjalnych	-	6	3.047
6.	Specjalny Ośrodek Szkolno - Wychowawczy	-	1	151
7.	Poradnia Psychologiczno - Pedagogiczna	-	1	0
8.	Centrum Kształcenia Praktycznego	-	1	realizacja zajęć praktycznych dla uczniów ZSP nr 1 i ZSP nr 2

Do przedszkoli samorządowych uczęszczało 1.701 dzieci, do szkół podstawowych 4.030 uczniów, do gimnazjów 1.982 uczniów, natomiast do szkół ponadgimnazjalnych – 4.926 uczniów oraz 79 słuchaczy, pobierających naukę w szkole dla dorosłych. Specjalny Ośrodek Szkolno – Wychowawczy liczył 151 uczniów. W Bursie Szkolnej Nr 1 przebywało 36 wychowanków. Łączna liczba dzieci i młodzieży pobierająca naukę w piotrkowskich szkołach i placówkach oświatowych wynosiła 12.790. Do 85 placówek niepublicznych uczęszczało 6.295 uczniów i słuchaczy.

PRZEDSZKOLA SAMORZĄDOWE

Wykresy 5,6: Liczba uczniów i oddziałów w przedszkolach samorządowych



W 2014 r. funkcjonowało **13** przedszkoli samorządowych. Wychowaniem przedszkolnym objętych było **1.701** dzieci. Strukturę przedszkoli samorządowych obrazuje poniższa tabela (dane systemu informacji oświatowej - na 30.09.2014r.)

Tabela 65: Liczba oddziałów i uczniów w Przedszkolach Samorządowych

Lp.	Przedszkole	Liczba oddziałów	Liczba dzieci
1.	Przedszkole Samorządowe nr 1	6	134
2.	Przedszkole Samorządowe nr 5	7	140
3.	Przedszkole Samorządowe nr 7	6	153
4.	Przedszkole Samorządowe nr 8	6	138
5.	Przedszkole Samorządowe nr 11	6	135
6.	Przedszkole Samorządowe nr 12	4	98
7.	Przedszkole Samorządowe nr 14	6	136
8.	Przedszkole Samorządowe nr 15	5	130
9.	Przedszkole Samorządowe nr 16	4	94
10.	Przedszkole Samorządowe nr 19	9	202
11.	Przedszkole Samorządowe nr 20	4	99
12.	Przedszkole Samorządowe nr 24	7	167
13.	Przedszkole Samorządowe nr 26	3	75
Razem		73	1.701

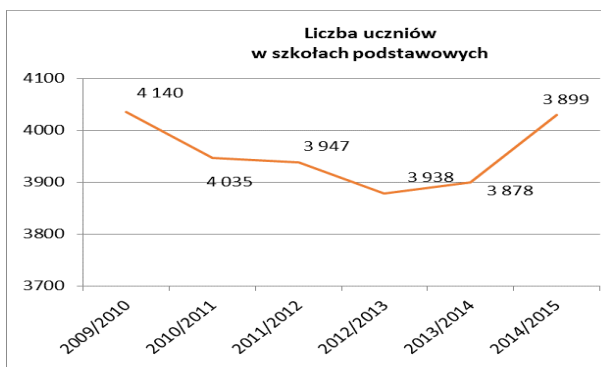
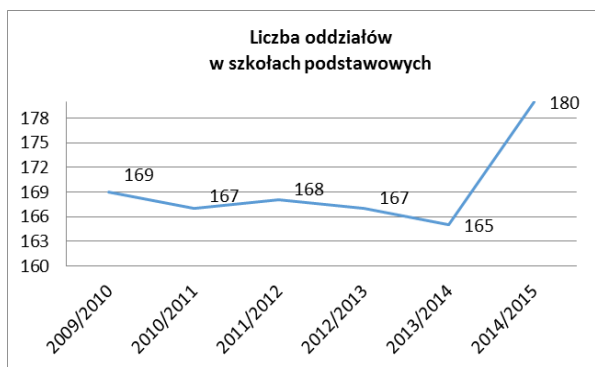
W szkołach zostały zlokalizowane oddziały tzw. „0” - zapewniające 5 - godzinne bezpłatne nauczanie, wychowanie i opiekę z następujących przedszkoli:

- 1 oddział „0” - z PS nr 5 - w Gimnazjum nr 4,
- 2 oddziały „0” - z PS nr 8 - w Szkole Podstawowej nr 11,
- 1 oddział „0” - z PS nr 11 - w Szkole Podstawowej nr 5,
- 3 oddziały „0” - z PS nr 19 - w Szkole Podstawowej nr 12,
- 2 oddziały „0” - z PS nr 24 - w Zespole Szkolno - Gimnazjalnym nr 1.
- 1 oddział „0” - z PS nr 16 - w Szkole Podstawowej Nr 2

W Przedszkolu Samorządowym nr 24 funkcjonowały oddziały integracyjne, do których uczęszczały dzieci niepełnosprawne ruchowo i upośledzone umysłowo w różnym stopniu. Do przedszkoli samorządowych uczęszczały również dzieci z gminy Grabica i Moszczenica. Z tymi gminami podpisano stosowne porozumienia, w celu pokrycia kosztów pobytu tych dzieci w przedszkolach.

SZKOŁY PODSTAWOWE

Wykresy 7,8: Liczba uczniów i oddziałów w Szkołach Podstawowych



W 2014 roku funkcjonowało **9** szkół podstawowych, w których uczyło się **4.030** uczniów w 180 oddziałach. Średnia liczba uczniów w oddziale wynosiła 22,39. Strukturę szkół podstawowych obrazuje poniższa tabela:

Tabela 66: Liczba uczniów i oddziałów w Szkołach Podstawowych

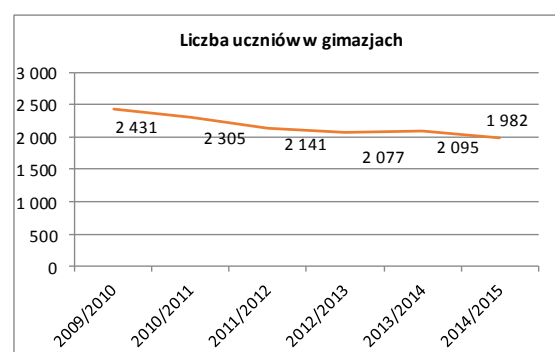
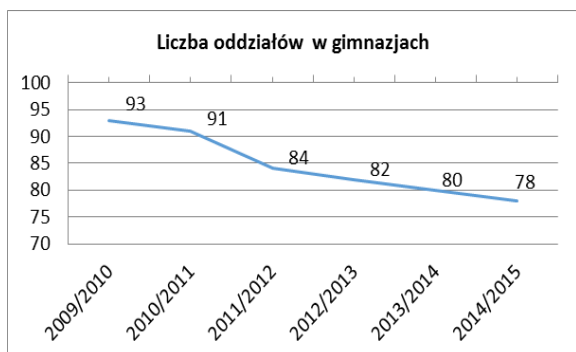
Lp.	Szkoła	Liczba uczniów	Liczba oddziałów	Średnia liczba uczniów w oddziale
1	SP – 2	165	6	27,50
2	SP – 3 (w ZS-G nr 1)	549	23	23,87
3	SP – 5	356	18	19,78
4	SP – 8	272	15	18,13
5	SP – 10	214	13	16,46
6	SP – 11	397	19	20,89
7	SP – 12	1012	41	24,68
8	SP – 13	432	19	22,74
9	SP – 16	633	26	24,35
RAZEM		4.030	180	22,39

Źródło: Dane systemu informacji oświatowej - na 30.09.2014r.

W Szkole Podstawowej nr 5 od roku szkolnego 2002/2003 funkcjonują oddziały integracyjne. Oddziały te liczą po 20 uczniów, w tym 5 uczniów z niepełnosprawnością. Szkoła organizowała proces kształcenia uczniów o specjalnych potrzebach edukacyjnych; dodatkowo zatrudnia specjalistę – logopedę, który swoją opieką obejmuje dzieci niepełnosprawne oraz dzieci w zakresie wad wymowy.

GIMNAZJA

Wykresy 9,10: Liczba uczniów i oddziałów w gimnazjach



W 2014 roku funkcjonowało 5 gimnazjów publicznych, w których uczyło się 1.982 gimnazjalistów w 78 oddziałach. Średnia uczniów w oddziale wynosiła 25,41. Strukturę gimnazjów obrazuje poniższa tabela:

Tabela 67: Liczba uczniów i oddziałów w Gimnazjach

Lp.	Szkoła	Liczba uczniów	Liczba oddziałów	Średnia liczba uczniów w oddziale
1	Gimnazjum – 1	376	15	25,07
2	Gimnazjum – 2	184	9	20,44
3	Gimnazjum – 3	306	12	25,50
4	Gimnazjum – 4	456	16	28,50
5	Gimnazjum – 5	660	26	25,38
RAZEM		1.982	78	25,41

Źródło: Dane systemu informacji oświatowej - na 30.09.2014r.

Od 1 września 2008 r. w Gimnazjum nr 5 funkcjonują oddziały integracyjne. W szkole zatrudnia się nauczycieli ze specjalnym przygotowaniem pedagogicznym w celu współorganizowania kształcenia integracyjnego oraz udzielania pomocy nauczycielom w zakresie doboru treści programowych i metod pracy z uczniami niepełnosprawnymi a także prowadzenia bądź organizowania różnego rodzaju form pomocy psychologicznej, pedagogicznej oraz zajęć rewalidacyjnych.

Szkoły ponadgimnazjalne.

Szkoły ponadgimnazjalne realizują zadania dydaktyczne na podbudowie gimnazjum. Kształceniem w szkołach ponadgimnazjalnych objęci są uczniowie do ukończenia 18 roku życia, którzy realizują obowiązek nauki. W 2014 roku funkcjonowały:

- zasadnicze szkoły zawodowe, których ukończenie umożliwia uzyskanie dyplomu potwierdzającego kwalifikacje zawodowe po zdaniu egzaminu,
- trzyletnie licea ogólnokształcące, których ukończenie umożliwia uzyskanie świadectwa dojrzałości,
- czteroletnie technika, których ukończenie umożliwia uzyskanie dyplomu potwierdzającego kwalifikacje zawodowe po zdaniu egzaminu, a także umożliwiające uzyskanie świadectwa dojrzałości po zdaniu matury,
- trzyletnie szkoły specjalne przysposabiające do pracy – dla uczniów z upośledzeniem umysłowym w stopniu umiarkowanym lub znacznym oraz dla uczniów z niepełnosprawnościami sprzężonymi, których ukończenie umożliwia uzyskanie świadectwa potwierdzającego przysposobienie do pracy.

Do wszystkich typów szkół ponadgimnazjalnych od września 2014 r. uczęszczało 4.926 uczniów (bez szkół dla dorosłych) w 183 oddziałach.

Na terenie miasta funkcjonowały 4 samodzielne licea ogólnokształcące, 2 licea ogólnokształcące wchodzące w skład zespołów szkół ponadgimnazjalnych (V LO w ZSP nr 1; VI LO w ZSP nr 2), 6 techników (we wszystkich zespołach) i 4 zasadnicze szkoły zawodowe (w: ZSP nr 1, ZSP nr 2, ZSPiPOW nr 3, ZSP nr 4).

W Zespole Szkół Ponadgimnazjalnych nr 6 w Piotrkowie Trybunalskim funkcjonowało Zaoczne Liceum Ogólnokształcące z liczbą słuchaczy - 79. Wszystkie typy szkół zawodowych (technika i zasadnicze szkoły zawodowe) zlokalizowane są w zespołach szkół ponadgimnazjalnych.

Tabela 68: Liczba uczniów i oddziałów w technikach

LP.	Szkoła	Liczba uczniów	Liczba oddziałów	Średnia liczba uczniów w oddziale
1.	ZSP nr 1	419	17	24,65
2.	ZSP nr 2	287	14	20,50
3.	ZSPiPOW nr 3	442	18	24,56
4.	ZSP nr 4	255	10	25,50
5.	ZSP nr 5	508	21	24,19
6.	ZSP nr 6	258	11	23,45
OGÓŁEM:		2.169	91	23,84

Źródło: Dane z systemu informacji oświatowej 30.09.14r.

Tabela 69: Liczba uczniów i oddziałów w zasadniczych szkołach zawodowych

LP.	Szkoła	Liczba uczniów	Liczba oddziałów	Średnia liczba uczniów w oddziale
1.	Zasadnicza Szkoła Zawodowa nr 1 (w ZSP nr 1)	20	1	20,00
2.	Zasadnicza Szkoła Zawodowa nr 2 (w ZSP nr 2)	73	3	24,33
3.	Zasadnicza Szkoła Zawodowa nr 3 (w ZSPi POW nr 3)	106	4	26,50
4.	Zasadnicza Szkoła Zawodowa nr 4 (w ZSP nr 4)	304	12	25,33
OGÓŁEM:		503	20	25,15

Źródło: Dane z systemu informacji oświatowej 30.09.14r.

Wykresy 11,12: Liczba uczniów i oddziałów w Technikach i Zasadniczych Szkołach Zawodowych

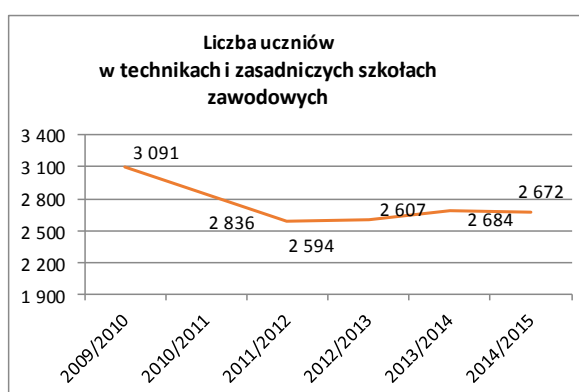
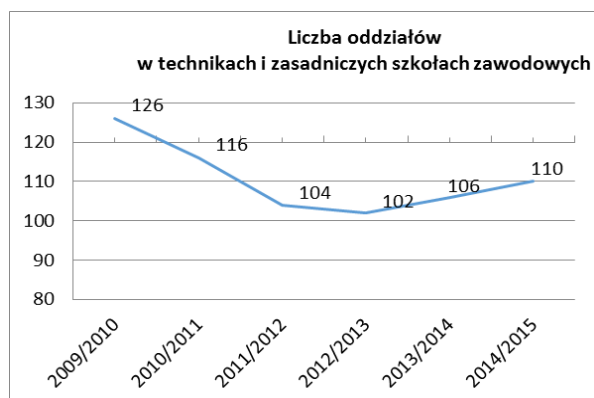
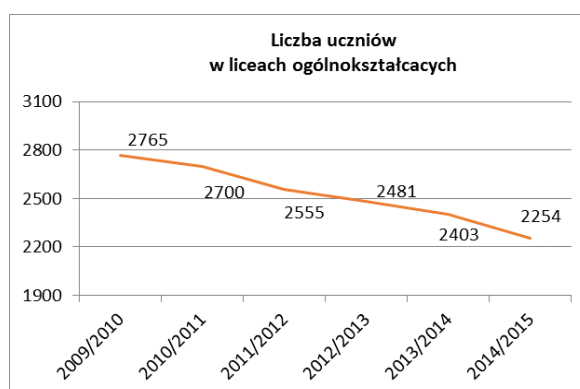
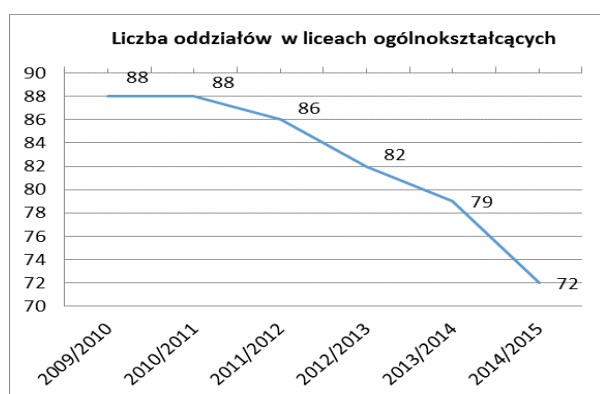


Tabela 70: Liczba uczniów i oddziałów w liceach ogólnokształcących

LP.	Szkoła	Liczba uczniów	Liczba oddziałów	Średnia liczba uczniów w oddziale
1.	I LO	626	18	34,78
2.	II LO	550	18	30,56
3.	III LO	607	18	33,72
4.	IV LO	96	4	24,00
5.	V LO	169	6	28,17
6.	VI LO	206	8	25,75
OGÓŁEM:		2.254	72	31,31

Źródło: Dane z systemu informacji oświatowej 30.09.14r.

Wykresy 13,14: Liczba uczniów i oddziałów w Liceach Ogólnokształcących



W szkołach zawodowych ponadgimnazjalnych funkcjonowało 36 kierunków kształcenia zawodowego: 26 - w technikach, 10 - w zasadniczych szkołach zawodowych.

Tabela 71: Sieć szkół ponadgimnazjalnych – zawodowych

Szkoła		Profil/zawód
ZSP nr 1	V Liceum Ogólnokształcące	
	Technikum Mechaniczno-Elektryczne	technik mechatronik, technik elektronik, technik elektryk, technik informatyk
	Zasadnicza Szkoła Zawodowa nr 1	elektromechanik, elektromechanik pojazdów samochodowych
ZSP nr 2	VI Liceum Ogólnokształcące	
	Technikum Budowy Maszyn	technik mechanik, technik teleinformatyk, technik pojazdów samochodowych
	Zasadnicza Szkoła Zawodowa nr 2	mechanik – monter maszyn i urządzeń

ZSP i POW nr 3	Technikum Kształtowania Środowiska	technik budownictwa, technik urządzeń sanitarnych, technik drogownictwa, technik geodeta, technik ochrony środowiska, technik informatyk technik urządzeń i systemów energetyki odnawialnej
	Zasadnicza Szkoła Zawodowa nr 3	murarz, monter zabudowy i robót wykończeniowych w budownictwie, monter sieci, instalacji i urządzeń sanitarnych
ZSP nr 4	Technikum Gastronomiczno-Uslugowe	technik żywienia i usług gastronomicznych, technik spedytor, technik usług fryzjerskich
	Zasadnicza Szkoła Zawodowa nr 4	kucharz, mechanik pojazdów samochodowych, elektromechanik pojazdów samochodowych, fryzjer
ZSP nr 5	Technikum Ekonomiczno-Handlowe	technik ekonomista, technik handlowiec, technik logistyk, technik organizacji reklamy fototechnik
ZSP nr 6	Technikum Menedżersko-Uslugowe	technik technologii odzieży, technik hotelarstwa, technik poligraf, technik cyfrowych procesów graficznych

Istotnym i niezbędnym obszarem oddziaływania edukacji jest poradnictwo edukacyjno-zawodowe. Jego głównym zadaniem jest przygotowanie uczniów do wejścia na rynek pracy poprzez udzielanie uczniom profesjonalnej pomocy, zwiększającej trafność podejmowanych decyzji edukacyjnych i zawodowych.

W szkołach ponadgimnazjalnych w Piotrkowie Trybunalskim działały trzy Szkolne Ośrodki Kariery, tzw. SZOK-i, obsługiwane przez trzech doradców zawodowych: w Zespole Szkół Ponadgimnazjalnych nr 1, Zespole Szkół Ponadgimnazjalnych nr 5 oraz w IV Liceum Ogólnokształcącym. Poza prowadzoną działalnością w zakresie poradnictwa zawodowego organizowane były zajęcia z uczniami mające na celu m.in. poznawanie predyspozycji zawodowych, zawodów i ofert edukacyjnych wyższych uczelni. Szkolne Ośrodki Kariery

współpracowały m.in. z Mobilnym Centrum Informacji Zawodowej OHP i Centrum Informacji i Planowania Kariery Zawodowej.

Szkoły niepubliczne.

Miasto prowadzi ewidencję szkół i placówek niepublicznych oraz wydaje decyzje administracyjne o nadaniu uprawnień szkoły publicznej. Na terenie miasta w roku 2014 funkcjonowało **85** szkół i placówek niepublicznych, do których uczęszczało **6.295** uczniów:

1. Piotrkowskie Stowarzyszenie im. Edmunda Bojanowskiego:
 - Przedszkole Niepubliczne im. Edmunda Bojanowskiego ul. Wojska Polskiego 27.
2. Zgromadzenie Córek Maryi Wspomożycielki (Siostry Salezjanki):
 - Przedszkole Niepubliczne Sióstr Salezjanek, Al. Armii Krajowej 19.
3. Magdalena Jakubiak
 - Prywatne Przedszkole - Magdalena Jakubiak, ul. Dmowskiego 38d
 - Prywatna Szkoła Podstawowa w Piotrkowie Trybunalskim, ul. Dmowskiego 38d.
 - Prywatne Gimnazjum – Magdalena Jakubiak, ul. Dmowskiego 38d
4. Zgromadzenie Sióstr Służebniczek Niepokalanego Poczęcia Najświętszej Maryi Panny
 - Przedszkole Niepubliczne im. Jana Pawła II, ul. Wojska Polskiego 36.
5. Edyta Bąkowicz:
 - Prywatne Przedszkole Montessori VILLA BAMBINI, ul. Jagiellońska 24.
6. Kamila Okulińska-Bąkowicz, Centrum Nauki i Biznesu:
 - Prywatne Przedszkole Montessori VILLA BAMBINI BIS, ul. Pijarska 7,
 - Prywatna Szkoła Podstawowa Nr 1, ul. Owocowa 12.
7. Grażyna Nowak:
 - Prywatne Przedszkole JACEK I AGATKA w Piotrkowie Trybunalskim, ul. Parkowa 38.
8. Urszula Iwańska
 - Prywatne Przedszkole OKRUSZEK, ul. Podmiejska 17/19.
9. Parafia Rzymskokatolicka Najświętszego Serca Jezusowego:
 - Katolicka Szkoła Podstawowa, Al. Armii Krajowej 19,
 - Katolickie Gimnazjum, Al. Armii Krajowej 19.
10. Towarzystwo Oświatowe Ziemi Piotrkowskiej:
 - Szkoła Podstawowa Towarzystwa Oświatowego Ziemi Piotrkowskiej w Piotrkowie Trybunalskim, ul. Stronczyńskiego 1.
11. Stowarzyszenie Przyjaciół Szkół Katolickich:
 - Przedszkole Stowarzyszenia Przyjaciół Szkół Katolickich, ul. Dmowskiego 32,
 - Szkoła Podstawowa Stowarzyszenia Przyjaciół Szkół Katolickich, ul. Wolborska 48.

- Katolickie Gimnazjum Stowarzyszenia Przyjaciół Szkół Katolickich, ul. Wolborska 48,
 - Katolickie Liceum Ogólnokształcące Stowarzyszenia Przyjaciół Szkół Katolickich, ul. Wolborska 48.
12. Marika Jaros:
- Elitarna Szkoła Służb Ochrony i Biznesu COBRA, Al. Kopernika 1.
13. Lokalne Centrum Edukacji „OMEGA” Łoboda – Tamborowska Sp. z o.o.
ul. Warszawska 28/15a Kielce:
- Policealna Szkoła Farmaceutyczna OMEGA, Al. Kopernika 1
14. TEB Edukacja sp. z o.o. w Poznaniu al. Niepodległości 2 Oddział w Piotrkowie Tryb.::
- Technikum TEB Edukacja, ul. Armii Krajowej 24a
 - Policealna Szkoła TEB Edukacja, ul. Armii Krajowej 24a,
 - Szkoła Medyczna TEB Edukacja dla Młodzieży, ul. Armii Krajowej 24a,
 - Szkoła Medyczna TEB Edukacja dla Dorosłych, ul. Armii Krajowej 24a
 - Liceum Ogólnokształcące TEB Edukacja, ul. Armii Krajowej 24a,
 - Niepubliczna Policealna Szkoła TEB Edukacja, ul. Armii Krajowej 24a,
 - Niepubliczna Placówka Kształcenia Ustawicznego "TEB EDUKACJA", ul. Armii Krajowej 24a.
15. GABOR Sp. z o.o. Sp. k.:
- Zaoczne Liceum Ogólnokształcące dla Dorosłych, Al. 3-go Maja 36/38,
 - Zaoczne Technikum dla Dorosłych, Al. 3-go Maja 36/38,
 - Zaoczne Technikum Uzupełniające dla Dorosłych, Al. 3-go Maja 36/38,
 - Policealna Szkoła Zawodowa, Al. 3-go Maja 36/38.
 - Ośrodek Kształcenia Ustawicznego, Al. 3-go Maja 36/38.
16. Fundacja Rozwoju Zasobów Ludzkich:
- Policealna Szkoła Zawodowa, ul. Słowackiego 67.
17. Zakład Doskonalenia Zawodowego w Łodzi, ul. Łąkowa 4:
- Zasadnicza Szkoła Wielozawodowa Zakładu Doskonalenia Zawodowego w Łodzi z siedzibą w Piotrkowie Trybunalskim, ul. Pawlikowskiego 5,
 - Gimnazjum Zakładu Doskonalenia Zawodowego w Łodzi, z siedzibą w Piotrkowie Trybunalskim, ul. Pawlikowskiego 5,
 - Zaoczne Liceum Ogólnokształcące dla Dorosłych, ul. Pawlikowskiego 5,
 - Zaoczne Technikum dla Dorosłych, ul. Pawlikowskiego 5,
 - Zaoczne Uzupełniające Technikum dla Dorosłych, ul. Pawlikowskiego 5,
 - Zaoczna Policealna Szkoła Zawodowa dla Dorosłych, ul. Pawlikowskiego 5,
 - Ośrodek Kształcenia Zawodowego, ul. Pawlikowskiego 5.

18. Edyta Bąkowicz, Michał Bąkowicz, Błażej Giez:

- Zaoczne Liceum Ogólnokształcące dla Dorosłych, ul. Owocowa 12,
- Zaoczne Technikum Uzupełniające dla Dorosłych, ul. Owocowa 12,
- Zaoczne Technikum Zawodowe dla Dorosłych, ul. Owocowa 12,
- Zaoczna Policealna Szkoła Zawodowa, ul. Owocowa 12,
- Medyczna Szkoła Policealna, ul. Owocowa 12.

19. Jolanta Grzesiuk, Dorota Rogozińska, Iwona Poteralska:

- Zaoczna Policealna Szkoła Zawodowa, ul. Armii Krajowej 17
- Zaoczne Liceum Ogólnokształcące, ul. Armii Krajowej 17.
- Akademia Kształcenia Zawodowego LOGOS, ul. Armii Krajowej 17.

20. Ireneusz Koch:

- Niepubliczne Przedszkole SZKRAB, ul. Niecała 19,
- Liceum Ogólnokształcące dla Dorosłych, ul. Próchnika 8/12,
- Uzupełniające Liceum Ogólnokształcące, ul. Próchnika 8/12,
- Szkoła Policealna dla Dorosłych, ul. Próchnika 8/12.

21. Piotrkowska Fundacja im. A.F. Modrzewskiego, ul. Słowackiego 7/9:

- Zaoczne Liceum Ogólnokształcące, ul. Słowackiego 7/9,
- Policealna Szkoła Zawodowa, ul. Słowackiego 7/9.

22. Katarzyna Nurkowska Kolonia Bujnice 2e, 97-350 Gorzkowice:

- Zaoczne Liceum Ogólnokształcące dla Dorosłych ARKAN, ul. Grota-Roweckiego 4,
- Uzupełniające Technikum dla Dorosłych ARKAN, ul. Grota-Roweckiego 4,
- Szkoła Policealna dla Dorosłych ARKAN, ul. Grota-Roweckiego 4.

23. Stowarzyszenie Przyjaciół Dzieci i Młodzieży Niepełnosprawnej SZANSA, ul. Wysoka 21:

- Centrum Edukacyjno - Rehabilitacyjne SZANSA, ul. Wysoka 21,
- Niepubliczne Specjalne Przedszkole dla Dzieci Niepełnosprawnych SŁONECZKO, ul. Wysoka 21.

24. Ewa Wolnik-Przybylska ul. Kościelna 2 m. 16:

- Zaoczne Gimnazjum dla Dorosłych A-Z, ul. Skłodowskiej-Curie 12,
- Zaoczne Liceum Ogólnokształcące dla Dorosłych A-Z, ul. Skłodowskiej-Curie 12,
- Zaoczne Uzupełniające Liceum Ogólnokształcące dla Dorosłych A-Z, ul. Skłodowskiej-Curie 12,

25. Rafał Kosmulski, ul. Jarzębinowa 11,

- Przedszkole Niepubliczne AKADEMIA MALUCHA, ul. Belzacka 29.

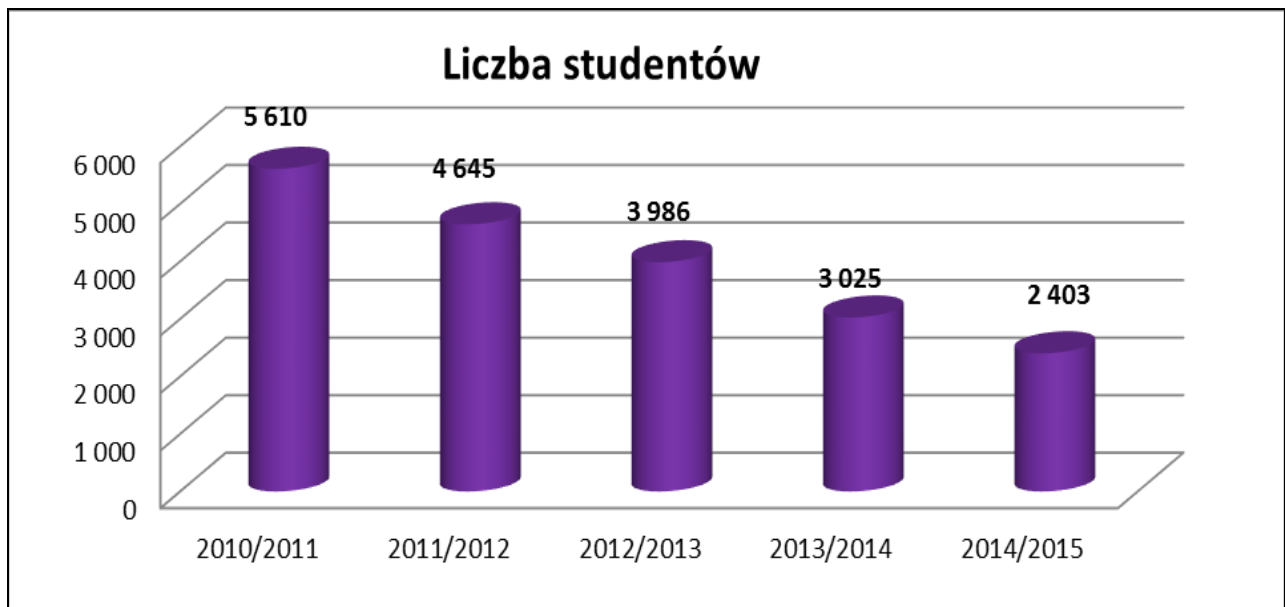
26. Rektorat Kościoła Akademickiego Panien Dominikanek p.w. Matki Bożej Śnieżnej w Piotrkowie Trybunalskim, ul. Rycerska 3,
 - Katolickie Niepubliczne Przedszkole Sióstr Dominikanek w Piotrkowie Trybunalskim ul. Stronczyńskiego 1, 97-300 Piotrków Trybunalski,
 - Katolicka Szkoła Podstawowa Sióstr Dominikanek im. bł. s. Julii Rodzińskiej, w Piotrkowie Trybunalskim ul. Stronczyńskiego 1, 97-300 Piotrków Trybunalski.
27. Piotrkowskie Centrum Zdrowia Sp. z o.o., ul. Dmowskiego 38:
 - Przedszkole Niepubliczne AKADEMIA MALUCHA 2, ul. Dmowskiego 38,
 - Przedszkole Specjalne Piotrkowskiego Centrum Zdrowia, ul. Dmowskiego 38,
 - Krajowe Centrum Edukacji w Piotrkowie Trybunalskim, ul. Grota-Roweckiego 4.
28. Marzena Chmielewska, Trzepnica 7, 97-352 Łęki Szlacheckie:
 - Zaoczne Liceum Ogólnokształcące dla Dorosłych w Piotrkowie Trybunalskim ul. Dmowskiego 38,
 - Zaoczna Policealna Szkoła Zawodowa dla Dorosłych w Piotrkowie Trybunalskim, ul. Dmowskiego 38.
29. Arkadiusz Mielczarek, Bogdanów Kolonia 33, 97-371 Wola Krzysztoporska:
 - Liceum Ogólnokształcące dla Dorosłych ARKO w Piotrkowie Trybunalskim, ul. Wojska Polskiego 37.
30. Centrum Nauki i Biznesu „Żak” Sp. z o.o., 90-361 Łódź:
 - Policealna Szkoła Centrum Nauki i Biznesu „Żak” w Piotrkowie Trybunalskim, Al. Mikołaja Kopernika 1,
31. Dariusz Gawron, Olendry 4a, 97-306 Grabica:
 - I Liceum Ogólnokształcące dla Dorosłych w Piotrkowie Trybunalskim, ul. J. Dąbrowskiego 16,
 - I Szkoła Policealna dla Dorosłych w Piotrkowie Trybunalskim, ul. J. Dąbrowskiego 16,
32. Andrzej Kantorski, ul. Juliusza Słowackiego 199, 97-300 Piotrków Trybunalski:
 - Ośrodek Kształcenia i Doskonalenia Zawodowego Przedsiębiorstwa Usługowego "ROKA" Zakładu Pracy Chronionej, ul. Polna 14.
33. MUSI Sp. z o.o., ul. Topolowa 45, 97-300 Piotrków Trybunalski:
 - Ośrodek Kursowy przy MUSI Sp. z o.o., ul. Topolowa 45.
34. Parafia Rzymskokatolicka p.w. św. Jakuba "FARA" w Piotrkowie Trybunalskim, ul. Krakowskie Przedmieście 2:
 - Centrum Kształcenia Liturgicznego, ul. Krakowskie Przedmieście 2.
35. Michał Wojakowski, ul. Sąsiedzka 3:
 - Niepubliczna Poradnia Psychologiczno-Pedagogiczna "Tęczowa", ul. Polna 13/13A.
36. Cosinus Sp. z o. o., ul. Łucka 13, 00-842 Warszawa:
 - Prywatne Policealne Studium "COSINUS" w Piotrkowie Trybunalskim, ul. Dmowskiego 38,

- Zaoczne Uzupelniające Liceum Ogólnokształcące "COSINUS" w Piotrkowie Trybunalskim, ul. Dmowskiego 38.
 - Zaoczne Liceum Ogólnokształcące "COSINUS" w Piotrkowie Tryb., ul. Dmowskiego 38.
 - Zaoczna Policealna Szkoła "COSINUS" w Piotrkowie Trybunalskim, ul. Dmowskiego 38.
37. Fundacja Rozwoju Zasobów Ludzkich, ul. Juliusza Słowackiego 67:
- Policealna Szkoła Zawodowa, ul. Słowackiego 67.
38. Instytut Postępowania Twórczego Sp. z o.o., ul. Senatorska 14/16, Łódź:
- Jednoroczna Policealna Szkoła Edukacji Innowacyjnej w Piotrkowie Trybunalskim ul. Leonarda 12/14.
39. Centrum Edukacji Dorosłych ALFA Marcin Kwiatkowski, ul. Hallera 35/2 80-426 Gdańsk:
- Szkoła Policealna w Piotrkowie Trybunalskim, Al. Mikołaja Kopernika 1.

SZKOŁY WYŻSZE

Ogółem w Piotrkowie Trybunalskim w uczelniach wyższych, w roku akademickim 2014/2015 kształcą się 2.403 osoby. W porównaniu z rokiem ubiegłym nastąpił spadek liczby studentów o 532 osoby.

Wykres 15: Liczba studentów w Piotrkowie Trybunalskim



UNIwersytet JANA KOCHANOWSKIEGO W KIELCACH FILIA W PIOTRKOWIE TRYBUNALSKIM

Liczba studentów na dzień 27.01.2015r. wyniosła 1.795 osób.

WYDZIAŁ FILOLOGICZNO-HISTORYCZNY

Tabela 72: Wykaz kierunków i specjalności w Wydziale Filologiczno-Historycznym

Lp.	Kierunek studiów	Specjalność
1.	Filologia polska	Filologia polska z dziennikarstwem Filologia polska z logopedią (nauczycielska) Filologia polska z wiedzą o kulturze z uprawnieniami nauczycielskimi Filologia polska z uprawnieniami nauczycielskimi Filologia polska z wiedzą o kulturze Filologia polska z edytorstwem
2.	Historia	Archiwistyka Historia wojskowości
3.	Stosunki międzynarodowe	Dyplomacja europejska Bezpieczeństwo i porządek publiczny Logistyka międzynarodowa
4.	Filologia	Filologia angielska z nauczaniem języka angielskiego Filologia angielska z elementami translatoryki i języka biznesu

Liczba studentów na Wydziale Filologiczno-Historycznym ogółem: 437 (stan na dzień 27 stycznia 2015 roku), w tym na studiach stacjonarnych 401 i na studiach niestacjonarnych 36.

Liczba pracowników naukowo-dydaktycznych Wydziału Filologiczno-Historycznego - 49 (na dzień 27 stycznia 2015 roku)

Szczegółowe informacje znajdują się na stronie internetowej Wydziału Filologiczno-Historycznego www.wfh.unipt.pl oraz na stronie Filii www.unipt.pl

WYDZIAŁ NAUK SPOŁECZNYCH

Tabela 73: Wykaz kierunków i specjalności na Wydziale Nauk Społecznych

Lp.	Kierunek studiów	Specjalności
1.	Pedagogika	- pedagogika resocjalizacyjna z profilaktyką uzależnień - pedagogika opiekuńczo-wychowawcza - pedagogika wczesnoszkolna i przedszkolna - pedagogika zdrowia i wychowania fizycznego - pedagogika terapeutyczna z gimnastyką korekcyjno-kompensacyjną - edukacja dla bezpieczeństwa - pedagogika zdrowia z elementami odnowy biologicznej - doradztwo zawodowe i personalne
2.	Ekonomia	- procesy innowacyjne w gospodarce rynkowej - gospodarka samorządów terytorialnych - ubezpieczenia

3.	Zarządzanie	- zarządzanie w administracji publicznej - zarządzanie i finanse w przedsiębiorstwie - zarządzanie procesami logistycznymi w przedsiębiorstwie
4.	Bezpieczeństwo narodowe	- zarządzanie kryzysowe - bezpieczeństwo publiczne

Tabela 74: Liczba studentów na Wydziale Nauk Społecznych

kierunek	Studia stacjonarne	Studia niestacjonarne	razem
Pedagogika 1 ^o	256	87	343
Pedagogika 2 ^o	203	139	342
Ekonomia	120	16	136
Zarządzanie	119	97	216
Bezpieczeństwo narodowe	221	100	321
OGÓŁEM	919	439	1.358

Liczba pracowników naukowych na Wydziale Nauk Społecznych – 69 osób.

Szczegółowe informacje na stronie internetowej www.unipt.pl

WYŻSZA SZKOŁA HANDLOWA W PIOTRKOWIE TRYBUNALSKIM

Studia pierwszego stopnia

KIERUNEK ADMINISTRACJA

Specjalności:

1. E-administracja i cyfryzacja
2. Administracja skarbowa i finanse publiczne
3. Administracja samorządowa i rozwoju regionalnego
4. Administracja i obrót nieruchomościami
5. Kadry, płace i ubezpieczenia społeczne
6. Administracja zdrowiem publicznym
7. Administracja publiczna
8. Administracja służb porządku publicznego
9. Administracja europejska
10. Administracja wymiaru sprawiedliwości i prokuratury
11. Administrowanie odpadami i recyklingiem

KIERUNEK STOSUNKI MIĘDZYNARODOWE

Specjalności:

1. Logistyka magazynowa i międzynarodowa

2. Turystyka międzynarodowa
3. Handel zagraniczny
4. Rachunkowość i finanse międzynarodowe
5. Fundusze i projekty unijne
6. Zarządzanie firmą europejską
7. Dyplomacja regionalna i samorządowa
8. Media i komunikowanie
9. Studia europejskie z elementami współczesnej dyplomacji
10. Obsługa ruchu granicznego

KIERUNEK BEZPIECZEŃSTWO WEWNĘTRZNE

Specjalności:

1. Bezpieczeństwo w cyberprzestrzeni
2. Bezpieczeństwo ekonomiczne
3. Zarządzanie w sytuacjach kryzysowych
4. Służby specjalne i policyjne
5. Bezpieczeństwo placówek dyplomatycznych i konsularnych
6. Bezpieczeństwo i higiena pracy
7. Przeciwdziałanie przestępczości zorganizowanej i terroryzmowi
8. Bezpieczeństwo misji zagranicznych
9. Zarządzanie państwem i obronnością
10. Bezpieczeństwo w transporcie i turystyce
11. Detektywistyka i ochrona osób i mienia
12. Bezpieczeństwo porządku publicznego
13. Pożarnictwo

KIERUNEK PRAWO W BIZNESIE - NOWOŚĆ

Specjalności:

1. Prawo i ekonomia dla małych i średnich przedsiębiorstw
2. Zabezpieczenia i windykacja w działalności gospodarczej
3. Prawo pracy i ubezpieczeń społecznych
4. Prawo gospodarcze
5. Prawo papierów wartościowych
6. Prawo zamówień publicznych

7. Prawo Rosji i Ukrainy
8. Prawo własności intelektualnej
9. Prawo korporacji
10. Prawo Unii Europejskiej

KIERUNEK PSYCHOLOGIA - NOWOŚĆ

Specjalności:

1. Psychologia w edukacji i wychowaniu
2. Psychologia w biznesie
3. Psychologia wspomaganie rozwoju
4. Psychologia społeczna
5. Psychologia kliniczna
6. Psychologia sądowa i penitencjarna
7. Psychologia pracy, organizacji i zarządzania

KIERUNEK EKONOMIA - NOWOŚĆ

Specjalności:

1. Przedsiębiorczość i rozwój własnego przedsiębiorstwa
2. Doradztwo finansowe
3. Ekonomia przedsiębiorstwa
4. E-biznes

Studia drugiego stopnia

KIERUNEK STOSUNKI MIĘDZYNARODOWE

Specjalności:

1. Dyplomacja i polityka międzynarodowa
2. Gospodarka światowa
3. Protokół dyplomatyczny
4. Administracja w organizacjach międzynarodowych
5. Europejska administracja publiczna
6. Administracja europejska i polityka regionalna
7. Międzynarodowe stosunki polityczne i gospodarcze
8. Administracja gospodarcza w krajach UE, Rosji, Chinach

Tabela 75: Liczba studentów na poszczególnych kierunkach w Wyższej Szkole Handlowej

Kierunek	Liczba studentów
Administracja	168
Bezpieczeństwo Wewnętrzne	174
Stosunki Międzynarodowe (studia drugiego stopnia)	42
Ogółem	384

Liczba pracowników naukowych – 54 osoby.

W roku akademickim 2014/2015 zostały uruchomione następujące studia podyplomowe:

1. Podyplomowe Studia Bezpieczeństwa i Higieny Pracy,
2. Podyplomowe Studia Zarządzania Zasobami Ludzkimi,
3. Podyplomowe Studia Administracji Publicznej,
4. Podyplomowe Studia Rachunkowości i Podatków,
5. Podyplomowe Studia Kadr, Płac i Ubezpieczeń Społecznych,
6. Podyplomowe Studia Mediatorów Sądowych,
7. Podyplomowe Studia Administracji i Zarządzania w Kulturze.

Szczegółowe informacje na stronie internetowej www.wsh.net.pl

WYŻSZA SZKOŁA PLANOWANIA STRATEGICZNEGO - WYDZIAŁ ZDROWIA I NAUK SPOŁECZNYCH

Wyższa Szkoła Planowania Strategicznego Wydział Zdrowia i Nauk Społecznych w Piotrkowie Trybunalskim prowadzi kształcenie na kierunkach: pielęgniarstwo, studia I stopnia, stacjonarne oraz pielęgniarstwo, studia pomostowe, niestacjonarne.

Liczba studentów 124 osoby w tym:

- na studiach stacjonarnych: 66 osób
- na studiach pomostowych zaocznych – 58 osób

Liczba pracowników naukowych – 22 osoby

WYŻSZA SZKOŁA STOSUNKÓW MIĘDZYNARODOWYCH I AMERYKANISTYKI

W ramach Wyższej Szkoły Komunikowania, Politologii i Stosunków Międzynarodowych prowadzone są studia licencjackie na kierunku Pedagogika o specjalności: pedagogika resocjalizacyjna, pedagogika opiekuńczo-wychowawcza.

Od 2007 r. w Domu Nauczyciela, ul. Sienkiewicza 16 działa punkt konsultacyjno rekrutacyjny WSSMiA oraz WSKPiSM, którego zadaniem jest prowadzenie rekrutacji na studia. Corocznie rekrutuje on do warszawskiej siedziby Uczelni kilkudziesięciosobowe grupy osób zainteresowanych podjęciem studiów. Szczegółowe informacje na stronie internetowej

uczelnii: www.wssmia.edu.pl oraz na stronie punktu konsultacyjno rekrutacyjnego www.studiuwpiotrkowie.pl

Instytut Studiów Podyplomowych - Wyższej Szkoły Komunikowania, Politologii i Stosunków Międzynarodowych W Warszawie

W roku akademickim 2014/2015 Instytut Studiów Podyplomowych WSKPiSM w Warszawie przy współpracy ZNP w Piotrkowie przygotował ofertę studiów podyplomowych obejmującą m.in.: Przygotowanie pedagogiczne, Terapię pedagogiczną, Oligofrenopedagogikę, Socjoterapię, Logopedię, Edukację wczesnoszkolną i przedszkolną, Edukację dla bezpieczeństwa, Zarządzanie w oświacie, Zarządzanie bezpieczeństwem i higieną pracy, Bibliotekoznawstwo i informacja naukowa, Pedagogika resocjalizacyjna, Pedagogika opiekuńczo – wychowawcza, Wczesne wspomaganie rozwoju, Autyzm, Higiena i epidemiologia w profilaktyce zdrowia. Dołączyły też nowe kierunki: Administracja publiczna, E-administracja, Kontrola zarządcza, Samorząd terytorialny, Bezpieczeństwo narodowe i zarządzanie kryzysowe, Logistyka, Zarządzanie kancelarią, archiwum zakładowym i składnica akt. Nowością jest też Neurologopedia oraz Opieka farmaceutyczna.

Dzięki współpracy z ZNP uczelnia gwarantuje studentom realizację zajęć dydaktycznych w Domu Nauczyciela przy ul. Sienkiewicza 16 bez konieczności dojazdu na zajęcia do Warszawy. Liczba studentów 100 osób.

Szczegółowe informacje są na stronie internetowej uczelni: www.wskpism.edu.pl, www.podyplomowe.info oraz na stronie punktu konsultacyjno-rekrutacyjnego www.studiuwpiotrkowie.pl

WOJEWÓDZKI OŚRODEK DOSKONALENIA NAUCZYCIELI

Wojewódzki Ośrodek Doskonalenia Nauczycieli jest placówką oświatową, oferującą doskonalenie zawodowe dla nauczycieli i kadry kierowniczej, pracowników samorządowych i innych osób.

Kursy kwalifikacyjne: w zakresie bibliotekoznawstwa, w zakresie terapii pedagogicznej, z organizacji i zarządzania oświatą, kurs nadający kwalifikacje pedagogiczne dla czynnych zawodowo nauczycieli, wychowanie do życia w rodzinie.

Kursy doskonalące w zakresie: edukacji elementarnej, edukacji humanistycznej, edukacji matematyczno-przyrodniczej, technologii informacyjnej i komunikacyjnej, wychowania i profilaktyki, edukacji prozdrowotnej i ekologicznej, wychowania fizycznego, turystyki i wypoczynku, egzaminów zewnętrznych i pomiaru dydaktycznego, awansu zawodowego nauczycieli, zarządzania placówką oświatową i szkoleń BHP, szkoleń wyjazdowych związanych z edukacją ekologiczną i regionalną (parki narodowe i krajobrazowe).

Tabela 76: Formy kształcenia oraz liczba uczestników

Lp.	Nazwa formy	Ilość form	Ilość godzin	Ilość uczestników
1.	Kursy kwalifikacyjne	5	1.270	72
2.	Kursy doskonalące	82	1.100	1.073
3.	Szkolenia rad pedagogicznych	121	719	2.867

4.	Warsztaty metodyczne	136	1.204	1.993
5.	Konferencje i seminaria	311	1.022	5.192
6.	Konsultacje	-	-	529
	Razem:	655	5.315	11.726

II.7 BUDŻET MIASTA

Budżet w 2014 roku wynosił:

DOCHODY – 370.453.670,09 zł

dochody majątkowe – 31.706.450,73 zł

dochody bieżące – 338.747.219,36 zł

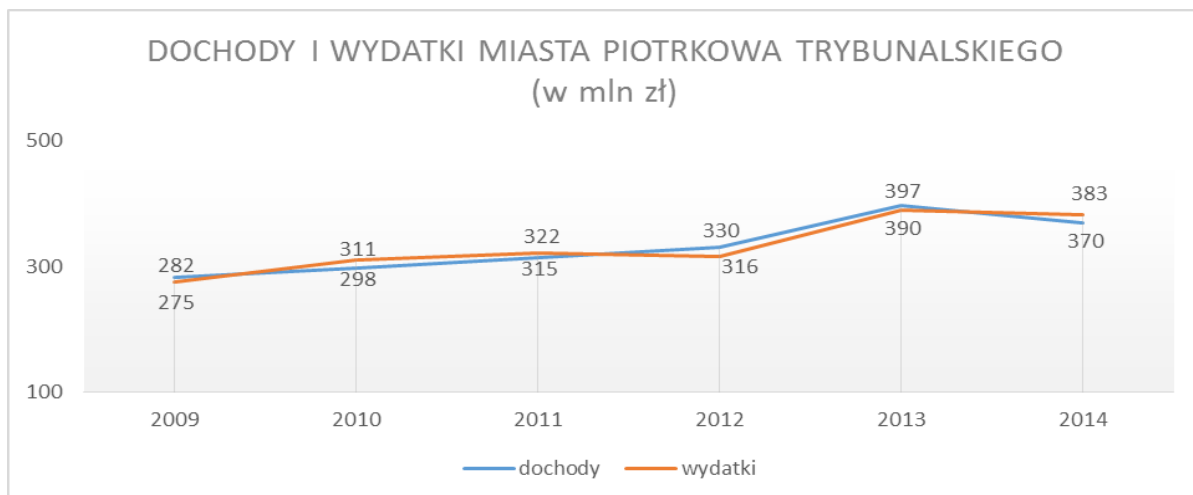
WYDATKI – 383.122.571,38 zł

wydatki majątkowe – 86.941.830,81 zł

wydatki bieżące – 290.180.740,57 zł

Wykonanie dochodów za 2014 rok wyniosło 370.453.670,09 zł, co stanowi 100,54 % planu, natomiast wykonanie wydatków wyniosło 383.122.571,38 zł, co stanowi 97,81 % planu.

Wykres 16: Dochody i wydatki miasta



II.7.1 STRUKTURA DOCHODÓW BUDŻETOWYCH

Tabela 77: WYKONANIE DOCHODÓW

TREŚĆ	Budżet wg uchwały	Budżet po zmianach	Wykonanie	% wykonania	Struktura
DOCHODY OGÓŁEM	396 925 783,84	368 447 108,03	370 453 670,09	100,54	100,00
<i>dochody majątkowe</i>	<i>66 488 328,44</i>	<i>32 030 305,02</i>	<i>31 706 450,73</i>	<i>98,99</i>	<i>8,56</i>
<i>dochody bieżące</i>	<i>330 437 455,40</i>	<i>336 416 803,01</i>	<i>338 747 219,36</i>	<i>100,69</i>	<i>91,44</i>
DOCHODY DOTYCZĄCE ZADAŃ GMINY					
DOCHODY OGÓŁEM	298 743 007,39	267 252 813,23	269 340 210,14	100,78	100,00
A.I Dochody własne (1+2+3+4+5)	170 466 331,89	162 460 083,96	165 597 106,29	101,93	61,48
1. Dochody podatkowe, opłaty lokalne i pozostałe	77 028 629,89	65 749 276,11	67 319 574,19	102,39	24,99
2. Dochody z majątku gminy	16 731 900,00	19 443 991,25	19 895 979,77	102,32	7,39
3. Udziały w podatkach stanowiących dochody budżetu państwa	58 959 979,00	58 959 979,00	59 413 264,00	100,77	22,06
4. Dochody jednostek budżetowych	17 604 428,00	18 165 522,60	18 743 070,76	103,18	6,96
5. Dochody z realizacji zadań z zakresu administracji rządowej	141 395,00	141 315,00	225 217,57	159,37	0,08
A.II Subwencja ogólna w tym:	41 553 786,00	41 941 982,00	41 941 982,00	100,00	15,57
część oświatowa	39 237 217,00	39 625 413,00	39 625 413,00	100,00	14,71
część równoważąca	2 316 569,00	2 316 569,00	2 316 569,00	100,00	0,86
A.III Dotacje celowe (1+2+3)	26 967 922,80	41 367 390,99	40 395 295,68	97,65	15,00
1. Dotacje na zadania własne gminy	7 408 943,80	17 557 067,81	17 358 996,45	96,73	8,50
2. Dotacje na zadania zlecone gminy	19 436 379,00	23 662 509,18	22 888 486,15	100,00	0,09
3. Dotacje na zadania powierzone gminie	122 600,00	147 814,00	147 813,08	100,00	0,05
A.IV Środki pochodzące z budżetu UE	59 754 966,70	21 483 356,28	21 405 826,17	99,64	7,95
DOCHODY DOTYCZĄCE ZADAŃ POWIATU					
DOCHODY OGÓŁEM	98 182 776,45	101 194 294,80	101 113 459,95	99,92	100,00
B.I Dochody własne (1+2+3+4+5)	23 660 719,00	25 466 623,90	25 487 510,87	100,08	25,21
1. Dochody podatkowe, opłaty lokalne i pozostałe	1 420 000,00	1 413 625,00	1 472 554,61	104,17	1,46
2. Dochody z majątku powiatu	316 247,00	1 479 700,00	1 485 439,21	100,39	1,47
3. Udziały w podatkach stanowiących dochody budżetu państwa	15 925 038,00	15 925 036,00	16 029 403,40	100,66	15,85
4. Dochody jednostek budżetowych	4 939 991,00	5 588 744,90	5 376 660,41	96,21	5,32
5. Dochody z realizacji zadań z zakresu administracji rządowej	1 059 443,00	1 059 518,00	1 123 453,24	106,03	1,11
B.II Subwencja ogólna w tym:	64 290 949,00	64 664 359,00	64 664 359,00	100,00	63,95
część oświatowa	59 678 250,00	59 717 124,00	59 717 124,00	100,00	59,06
część uzupełniająca	0,00	334 536,00	334 536,00	100,00	0,33
część równoważąca	4 612 699,00	4 612 699,00	4 612 699,00	100,00	4,56
B.III Dotacje celowe (1+2+3)	9 908 000,00	10 721 887,84	10 736 484,78	100,14	10,62
1. Dotacje na zadania własne powiatu	420 900,00	689 767,84	683 480,26	99,09	0,68
2. Dotacje na zadania bieżące z zakresu administracji rządowej wykonywane przez powiat	8 517 300,00	8 959 627,00	8 949 920,32	99,89	8,85
3. Dotacje na zadania powierzone	969 800,00	1 072 493,00	1 103 084,20	102,85	1,09
A.IV Środki pochodzące z budżetu UE	323 108,45	341 424,06	225 105,30	65,93	0,22

II.7.2 STRUKTURA WYDATKÓW BUDŻETOWYCH

Tabela 78: WYKONANIE WYDATKÓW

TREŚĆ	Budżet wg uchwały	Budżet po zmianach	Wykonanie	% wykonania	Struktura
WYDATKI OGÓŁEM	445 739 672,44	391 702 410,12	383 122 571,38	97,81	100,00
INWESTYCJE	154 343 413,47	89 490 696,34	86 941 830,81	97,15	100,00
WYDATKI DOTYCZĄCE ZADAŃ GMINY					
WYDATKI OGÓŁEM	348 052 499,65	300 181 172,24	292 834 605,03	97,55	100,00
INWESTYCJE	145 185 434,83	86 733 161,44	84 238 035,98	97,12	100,00
Rolnictwo i łowiectwo	9 500,00	28 391,18	27 175,18	95,72	0,01
Transport i łączność	13 275 249,00	15 920 441,78	15 604 514,32	98,02	5,33
wydatki majątkowe	1 593 600,00	2 263 398,74	2 129 769,66	94,10	2,53
Turystyka	114 467,00	99 935,00	91 631,83	91,69	0,03
Gospodarka mieszkaniowa	12 428 220,53	14 349 682,67	14 047 585,26	97,89	4,80
wydatki majątkowe	4 178 188,00	5 907 223,91	5 887 168,44	99,66	6,99
Działalność usługowa	1 849 770,00	1 849 300,00	1 830 550,31	98,99	0,63
wydatki majątkowe	12 000,00	23 000,00	22 920,15	99,65	0,03
Administracja publiczna	21 414 532,81	20 933 995,66	19 929 819,26	95,20	6,81
wydatki majątkowe	2 346 560,00	1 705 930,00	1 700 450,16	99,68	2,02
Urzędy naczelnych organów władzy państwowej	12 850,00	437 605,00	345 439,77	78,94	0,12
Bezpieczeństwo publiczne i ochr. przeciwpożarowa	2 655 085,00	2 688 479,94	2 631 938,45	97,90	0,90
wydatki majątkowe	0,00	10 553,40	10 553,40	100,00	0,01
Obsługa długu publicznego	5 505 000,00	3 005 000,00	2 992 871,22	99,60	1,02
Różne rozliczenia	4 813 045,39	1 192 329,86	6 245,65	0,52	0,00
wydatki majątkowe	1 201 231,39	172 485,28	0,00	0,00	0,00
Oświata i wychowanie	73 704 810,00	79 020 734,28	78 595 520,86	99,46	26,84
wydatki majątkowe	1 113 836,00	3 052 056,83	2 861 892,54	93,77	3,40
Ochrona zdrowia	1 485 757,00	1 444 993,00	1 388 060,91	96,06	0,47
wydatki majątkowe	160 000,00	147 700,00	139 998,29	94,79	0,17
Pomoc społeczna	47 150 673,51	55 251 206,51	54 189 227,36	98,08	18,51
wydatki majątkowe	1 050 990,00	1 570 499,04	1 562 072,21	99,46	1,85
Pozostałe zadania w zakresie polityki społecznej	1 318 804,00	1 440 918,00	1 408 522,23	97,75	0,48
wydatki majątkowe	0,00	0,00	0,00	0,00	0,00
Edukacyjna opieka wychowawcza	2 147 016,00	3 647 486,00	3 532 708,34	96,85	1,21
wydatki majątkowe	0,00	0,00	0,00	0,00	0,00
Gospodarka komunalna i ochrona środowiska	126 506 958,37	68 332 919,68	67 315 929,68	98,51	22,99
wydatki majątkowe	112 656 573,40	54 569 628,92	53 874 686,56	98,73	63,96
Kultura i ochrona dziedzictwa narodowego	22 156 000,04	18 747 906,68	17 466 650,51	93,17	5,96
wydatki majątkowe	19 038 456,04	15 385 685,32	14 149 230,12	91,96	16,80
Kultura fizyczna i sport	11 504 761,00	11 789 847,00	11 430 213,89	96,95	3,90
wydatki majątkowe	1 834 000,00	1 925 000,00	1 899 294,45	98,66	2,25

WYDATKI DOTYCZĄCE ZADAŃ POWIATU					
WYDATKI OGÓŁEM	97 687 172,79	91 521 237,88	90 287 966,35	98,65	100,00
INWESTYCJE	9 157 978,64	2 757 534,90	2 703 794,83	98,05	100,00
Rolnictwo i łowiectwo	0,00	0,00	0,00	0,00	0,00
Leśnictwo	1 500,00	1 500,00	1 476,00	98,40	0,00
Transport i łączność	13 132 899,14	5 690 053,14	5 033 569,19	88,46	5,58
wydatki majątkowe	8 464 247,14	1 662 847,14	1 612 716,84	96,99	59,65
Gospodarka mieszkaniowa	135 500,00	221 724,00	159 965,36	72,15	0,18
wydatki majątkowe	0,00	0,00	0,00	0,00	0,00
Działalność usługowa	961 900,00	1 011 800,00	1 006 949,60	99,52	1,12
wydatki majątkowe	0,00	0,00	0,00	0,00	0,00
Administracja publiczna	1 384 186,00	1 446 033,15	1 444 790,52	99,91	1,60
wydatki majątkowe	0,00	6 210,15	6 210,15	100,00	0,23
Bezpieczeństwo publiczne i ochr. przeciwpożarowa	7 757 500,00	8 036 862,00	8 023 676,81	99,84	8,89
wydatki majątkowe	40 000,00	40 000,00	36 491,60	91,23	1,35
Różne rozliczenia	0,00	0,00	0,00	0,00	0,00
Oświata i wychowanie	48 767 357,96	49 158 589,90	49 055 690,85	99,79	54,33
wydatki majątkowe	94 342,00	224 173,00	224 080,59	99,96	8,29
Ochrona zdrowia	58 700,00	163 716,00	160 825,03	98,23	0,18
wydatki majątkowe	0,00	0,00	0,00	0,00	0,00
Pomoc społeczna	12 591 824,39	12 081 678,57	11 806 689,24	97,72	13,08
wydatki majątkowe	120 300,00	92 300,00	92 300,00	100,00	3,41
Pozostałe zadania w zakresie polityki społecznej	2 160 862,00	2 586 894,00	2 559 786,62	98,95	2,84
wydatki majątkowe	0,00	385 428,00	385 419,04	0,00	14,25
Edukacyjna opieka wychowawcza	6 006 143,00	6 199 465,00	6 140 460,53	99,05	6,80
wydatki majątkowe	0,00	0,00	0,00	0,00	0,00
Gospodarka komunalna i ochrona środowiska	501 410,80	822 168,93	794 007,01	96,57	0,88
wydatki majątkowe	21 000,00	82 318,96	82 318,96	100,00	3,04
Kultura i ochrona dziedzictwa narodowego	4 227 389,50	4 100 753,19	4 100 079,59	99,98	4,54
wydatki majątkowe	418 089,50	264 257,65	264 257,65	0,00	9,77

MIENIE KOMUNALNE

Mienie komunalne stanowiące majątek Miasta zostało podzielone na 11 grup rodzajowych. Dane zamieszczone w poniższej tabeli zawierają informację o składnikach majątkowych według przedstawionych grup środków trwałych w wartości brutto, tj. wartości początkowej.

Tabela 79: Informacja o stanie mienia komunalnego na dzień 31.12.2014 roku wg wartości ewidencyjnej brutto

L.p.	Grupa	Gmina	Powiat	Ogółem
1	0 - Grunty	162 581 404,86	2 861 004,40	165 442 409,26
2	I - Budynki	228 558 682,74	40 789 296,62	269 347 979,36
3	II - Budowle	439 568 035,88	2 322 326,16	441 890 362,04
4	III - Kotły, maszyny energetyczne	3 201 789,79	301 317,51	3 503 107,30
5	IV - Maszyny, urządzenia, aparaty	11 796 292,38	1 688 637,56	13 484 929,94
6	V - Maszyny, urządzenia, aparaty specjalne	1 039 231,52	207 324,91	1 246 556,43
7	VI - Urządzenia techniczne	17 242 699,15	1 508 203,93	18 750 903,08
8	VII - Środki transportu	1 861 932,73	382 257,34	2 244 190,07
9	VIII - Narzędzia, przyrządy ruchome, wyposażenie	9 188 723,08	4 378 560,70	13 567 283,78
10	Pozostałe mienie	154 341 494,58	10 205 189,35	164 546 683,93
11	Wartości niematerialne i prawne	8 494 963,79	833 971,00	9 328 934,79
	OGÓŁEM	1 037 875 250,50	65 478 089,48	1 103 353 339,98

Ewidencyjna wartość brutto gminnego mienia komunalnego na dzień 31 grudnia 2014 roku wynosi 1.037.875.250,50 zł, w tym gruntów 162.581.404,86 zł.

Budowle, o wartości 439.568.035,88 zł, są grupą majątku o najwyższej wartości, co stanowi 42% udziału w całości mienia komunalnego gminnego w wartości brutto.

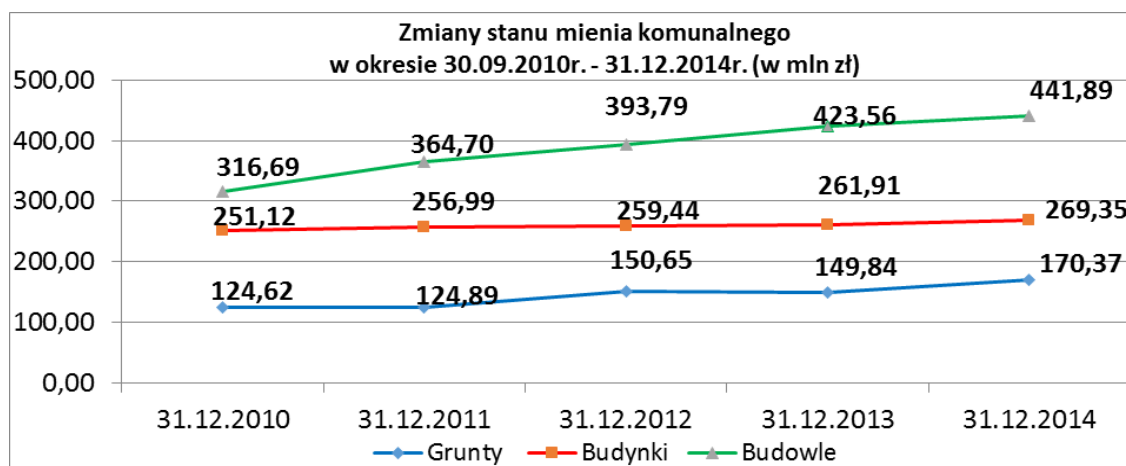
Ewidencyjna wartość brutto powiatowego mienia komunalnego na dzień 31 grudnia 2014 roku wynosi 65.478.089,48 zł, w tym gruntów 2.861.004,40 zł.

Największy udział w powiatowym mieniu komunalnym w wartości brutto stanowią budynki, co daje 62% ogólnej wartości mienia powiatowego.

Na pozostałe mienie Miasta Piotrkowa Trybunalskiego składają się m.in. środki trwałe w budowie i długotrwałe aktywa finansowe:

- środki trwałe w budowie na kwotę 120.529.403,11 zł, w tym środki w budowie współfinansowane ze środków Unii Europejskiej w wysokości 107.891.596,51 zł,
- długotrwałe aktywa finansowe na kwotę 20.692.800,00 zł.

Wykres 17: Zmiany stanu mienia komunalnego i wybranych grup mienia według cen ewidencyjnych brutto w okresie od 30 września 2010 roku do 31 grudnia 2014 roku



W porównaniu ze stanem na dzień 31.12.2012 roku największy przyrost wartości początkowej przypadł w grupie „budowle” i wyniósł **29.771.461 zł**. Jednocześnie należy zauważyć także niewielki wzrost wartości „budynków”, który wyniósł **2.463.941 zł**. Z kolei wartość „gruntów” uległa nieznacznemu zmniejszeniu – o **811.691 zł**.

Tabela 80: Mienie komunalne

	31.12.2010r.	31.12.2011r.	31.12.2012r.	31.12.2013r.	31.12.2014r.
Grunty	124.620.559	124.885.786	150.649.247	149.837.556	170.370.227
Budynki	251.117.146	256.989.143	259.442.878	261.906.819	269.347.979
Budowle	316.691.549	364.702.562	393.789.399	423.560.860	441.890.362

W porównaniu ze stanem na dzień 31.12.2013 roku największy przyrost majątku w wartości początkowej brutto przypadł w grupie „budowli” i wyniósł 18.329.502 zł. Jednocześnie należy zauważyć także znaczny wzrost wartości „gruntów”, który wyniósł 15.604.853 zł oraz zwiększenie wartości „budynków” – o 7.441.160 zł.

III. GOSPODARKA

III.1 CHARAKTERYSTYKA LOKALNEGO SEKTORA GOSPODARCZEGO

Rys.2: Lokalny sektor gospodarczy



Źródło: Opracowanie własne Biura Planowania Rozwoju Miasta

Piotrków Trybunalski to przede wszystkim nowoczesne usługi logistyczne i dystrybucyjne, przemysł maszynowy, mechaniczny, precyzyjny - obróbki skrawaniem, papierniczy, meblowy, usługi w zakresie zarządzania danymi i korespondencją, branża budowlana i spożywcza.

Atrakcyjność inwestycyjna miasta została zauważona przez światowe koncerny logistyczne.

W mieście i jego najbliższej okolicy zainwestowali:

1. Regionalne Centrum Dystrybucji IKEA- zrealizowała centrum dystrybucyjne obsługujące całą Europę Środkowo-Wschodnią. 47ha powierzchni, prawie 150 tys. m², wysokość magazynów - 22 m i 38 m - miejsce położenia bezpośrednio przy północnej granicy miasta Piotrkowa Trybunalskiego na terenie Gminy Moszczenica, bezpośrednie sąsiedztwo drogi krajowej nr 8 i nr 91, węzeł komunikacyjny autostrady A1 i drogi krajowej nr 8 w odległości ok. 4km.
2. ProLogis Park Piotrków - 30ha powierzchni, ok. 100 tys. m² pod zabudowę, istniejące 4 hale - 20 tys., 48 tys., 19 tys., 10 tys. m² - inwestor PROLOGIS - najemcy Unilever, Carrefour, Vitakraft. Położenie - teren miasta Piotrkowa Trybunalskiego oraz Gminy Wola Krzysztoporska, bezpośrednie sąsiedztwo węzła komunikacyjnego autostrady A1 i drogi krajowej nr 8.
2. ProLogis Park Piotrków II - teren o powierzchni 25 ha, docelowo zaplanowano realizację 3 hal o ogólnej powierzchni zabudowy 86 tys. m², zrealizowano 1. halę o pow. 18 tys. m². Położenie na terenie Gminy Wola Krzysztoporska - 3 km od granicy zachodniej Piotrkowa Trybunalskiego i autostrady A1, bezpośrednie sąsiedztwo drogi krajowa nr 8.

4. Logistic City Piotrków Distribution Center - ponad 100 ha powierzchni, 450.000m² pod zabudowę. Inwestor EMERSON - miejsce położenia teren miasta Piotrkowa Trybunalskiego bezpośrednio sąsiedztwo drogi krajowej nr 8, węzeł komunikacyjny autostrady A1 i drogi krajowej nr 8 w odległości ok. 8km. Dotychczas zrealizowano 4 hale o łącznej pow. 136 tys. m². Najemcy: Colep CCL Polska, największy europejski producent, wytwarzający na zamówienie innych firm, produkty do higieny osobistej, kosmetyki, produkty do pielęgnacji domu oraz produkty medyczne sprzedawane bez recepty; Emerson; sieć sklepów spożywczo-przemysłowych Dino; Logista Polska Sp. z o.o; Schlecker; Game Technologies - producent elektronicznej kostki do gry, grupa handlowa Czerwona Torebka.
5. Europolis Park Poland Central - miejsce położenia około 1km od północnych granic miasta Piotrkowa Trybunalskiego na terenie Gminy Grabica, bezpośrednio sąsiedztwo drogi krajowej nr 91, w odległości ok. 1 km od drogi krajowej nr 8 i autostrady A1, obejmującego obszar 122 ha. Docelowo oferować będzie 450.000 mkw. powierzchni użytkowej - moduły o powierzchni od 5.000 mkw. do 100.000 mkw. przystosowane są do działalności dystrybucyjnej oraz do lekkiej produkcji przemysłowej. Oddano do użytku dwa magazyny o ogólnej pow. 75 tys. m². Główni najemcy - Kühne & Nagel, FM Logistic oraz InPost.
6. Centrum Logistyczne „Kaufland” – 27 ha powierzchni, 120.000m² pod zabudowę, 65 tys. palet. Miejsce położenia około 1km od zachodniej granicy Piotrkowa Trybunalskiego, bezpośrednio sąsiedztwo drogi krajowej nr 8, w odległości ok. 1km węzeł komunikacyjny autostrady A1 z drogą krajową nr 8.

Ważniejsze firmy działające w mieście:

Przedstawicielami przemysłu maszynowego są firmy: FAMUR S.A. Systemy Transportowe Pioma Oddział w Piotrkowie Trybunalskim, Haering Polska Sp. z o.o., MBL Poland Sp. z o.o. i Cooper Standard Automotive Piotrków Sp. z o.o. (produkcja części do samochodów)

Zamet Industry S.A. (wydzielona z Grupy Famur) jest liderem na rynku przemysłowej produkcji konstrukcji stalowych. Pioma Odlewnia sp. z o.o. wraz z Odlewnią Żeliwa Śrem i Kuźnią Glinik, tworzy Polską Grupę Odlewniczą notowaną na GPW, jest producentem odlewów stalowych i żeliwnych, obecnym na polskim rynku odlewniczym od 50 lat.

Przemysł papierniczy to EMERSON Polska Sp. z o.o. największy w Europie producent papieru komputerowego oraz jeden z czołowych producentów formularzy z nadrukiem. Spółka świadczy również profesjonalne usługi w zakresie zarządzania danymi i korespondencją.

Przemysł szklarski, z bogatymi piotrkowskimi tradycjami reprezentują: Huta Szkła "FENIKS" Sp. z o.o. i Huta Szkła "FENIKS 2" Sp. z o.o. oraz nowopowstająca Huta Szkła „Anewal”.

Firma "POLANIK", działająca od 1966 roku, to producent i dostawca wysokiej klasy sprzętu sportowego. Pod marką Polanik powstaje niemal 1000 wyrobów w 14 grupach asortymentowych.

Przemysł spożywczy reprezentują m.in. SULIMAR Sp. z o.o. - Browar Cornelius - producent wina i napojów energetyzujących, Browar Jan Olbracht Rzemieślniczy. i F.H. NOWALIJKI.

Prężnie działają firmy zajmujące się ochroną mienia i utrzymaniem porządku - Przedsiębiorstwo Usługowe "ROKA", "INWEMER", "MUSI", "CZATA" i „WAKAT”.

Ilość przedsiębiorców na koniec 2014 roku przedstawia się następująco:

- ilość przedsiębiorców z miejscem zamieszkania Piotrków Trybunalski wpisanych do Centralnej Ewidencji i Informacji o Działalności Gospodarczej (CEIDG), którzy rozpoczęli działalność do końca 2014 roku – **5.653**, co stanowi 98,55% ilości przedsiębiorców wpisanych do końca roku 2013,
- ilość przedsiębiorców wpisanych do Centralnej Ewidencji i Informacji o Działalności Gospodarczej (CEIDG), którzy rozpoczęli działalność w 2014 roku – **563**,
- ilość przedsiębiorców wykreślonych z Centralnej Ewidencji i Informacji o Działalności Gospodarczej (CEIDG) w 2014 roku – **646**,
- ilość podmiotów z głównym miejscem wykonywania działalności gospodarczej na terenie miasta Piotrkowa Trybunalskiego wpisanych do Centralnej Ewidencji i Informacji o Działalności Gospodarczej (CEIDG), które rozpoczęły działalność do końca 2014 roku – **5748**, co stanowi 99,39% ilości podmiotów wpisanych do końca roku 2013,
- ilość podmiotów wpisanych do Centralnej Ewidencji i Informacji o Działalności Gospodarczej (CEIDG), które rozpoczęły działalność w 2014 roku – **580**,
- ilość podmiotów wykreślonych z Centralnej Ewidencji i Informacji o Działalności Gospodarczej (CEIDG) w 2014 roku – **615**.

Informacja podana wg stanu na dzień 16.01.2015r.

Tabela 81: Podmioty gospodarcze wpisane do rejestru REGON

	2010	2011	2012	2013	2014
RAZEM	7.461	7.343	7.450	7.539	7.494
SEKTOR PUBLICZNY	202	202	202	201	201
SEKTOR PRYWATNY	7.259	7.141	7.248	7338	7.293

Źródło: Główny Urząd Statystyczny w Łodzi

Ilość działających aktywnie organizacji pozarządowych – **171**:

- zarejestrowane w KRS – **95**,
- stowarzyszenia zwykłe – **19**,
- stowarzyszenia kultury fizycznej i kluby sportowe – **42**,
- fundacje – **15**.

III.2 STRUKTURA BEZROBOCIA

W roku 2014 na terenie Piotrkowa Trybunalskiego zgłoszono 2.575 ofert pracy (w 2013r. – 1.441). Podjęto pracę 2.770 osób, w porównaniu z rokiem 2013 liczba zwiększyła się o 19 osoby.

Tabela 82: Struktura bezrobocia w Piotrkowie Trybunalskim

Poziom bezrobocia	Ogółem	Kobiety
Liczba zgłoszonych ofert pracy w 2014 r.	2.575	X
Liczba bezrobotnych (stan na dzień 31.12.2014 r.)	3.642	1.783

Liczba wyłączonych z ewidencji w 2014 roku		5.762	2.794
Liczba osób, które podjęły pracę w 2014 r.		2.770	1.400
Liczba zarejestrowanych po raz pierwszy w 2014 r.		760	355
Struktura bezrobocia		Ogółem	Kobiety
Wiek	18-24	416	201
	25-34	986	574
	35-44	875	396
	45-54	733	361
	55-59	462	231
	60-64	170	20
Wykształcenie	Wyższe	472	310
	policealne i średnie zawodowe	759	412
	średnie ogólnokształcące	443	261
	zasadnicze zawodowe	763	265
	podstawowe i pozostałe	1205	535
Staż pracy	do 1 roku	585	330
	1-5	824	403
	5-10	596	279
	10-20	650	301
	20-30	419	198
	30lat i więcej	210	82
	bez stażu	358	190
OGÓŁEM		3.642	1.783
Z czego z listy bezrobotnych ogółem - wg czasu pozostawania bez pracy w miesiącach	do 1	337	129
	1-3	610	301
	3-6	540	276
	6-12	662	311
	12-24	674	335
	powyżej 24	819	431

Wybrane kategorie bezrobotnych (stan na dzień 31.12.2014r.)	Ogółem		Kobiety	
	BZ	PP	BZ	PP
Osoby w okresie do 12 miesięcy od dnia ukończenia nauki	105	bd	42	bd
w tym: Osoby które ukończyły szkołę wyższą do 27 roku życia	24	bd	10	bd
do 25 roku życia	416	bd	201	bd
Niepełnosprawni	374	141	203	58
Z prawem do zasiłku	493	x	274	x

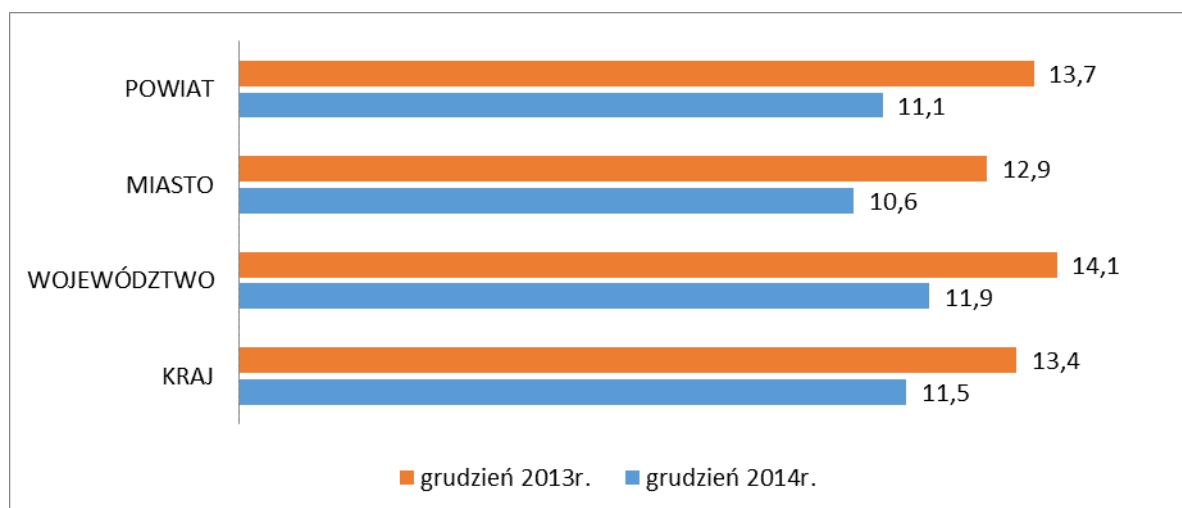
Poradnictwo zawodowe na dzień 31.12.2014 r.		Ogółem	Kobiety
Liczba osób objęta poradnictwem zawodowym	poradnictwo indywidualne	193	107
	poradnictwo grupowe	186	96
	sala informacji zawodowej	184	110
Razem		563	313

Tabela 83: Stopa bezrobocia w roku 2014

	KRAJ	WOJEWÓDZTWO	MIASTO	POWIAT
styczeń	14,0	14,5	13,5	14,4
luty	13,9	14,6	13,6	14,5
marzec	13,5	14,2	13,1	13,8
kwiecień	13,0	13,7	13,0	13,2
maj	12,5	13,2	12,8	13,0
czerwiec	12,0	12,8	12,4	12,4
lipiec	11,9	12,6	12,0	11,9
sierpień	11,7	12,4	11,8	11,7
wrzesień	11,5	12,1	11,3	11,4
październik	11,3	11,8	10,6	10,7
listopad	11,4	11,9	10,7	11,0
grudzień	11,5	11,9	10,6	11,1

Źródło: Opracowanie własne Biura Planowania Rozwoju Miasta

Wykres 18: Stopa bezrobocia



Źródło: Opracowanie własne Biura Planowania Rozwoju Miasta

Tabela 84: Stopa bezrobocia w wybranych miastach

miasto	2014											
	I	II	III	IV	V	VI	VII	VIII	IX	X	XI	XII
Piotrków Trybunalski	13,5	13,6	13,1	13,0	12,8	12,4	12,0	11,8	11,3	10,6	10,7	10,6
Bełchatów	13,9	13,9	13,4	12,8	12,2	11,7	11,6	11,4	11,2	10,9	10,8	11,0
Tomaszów Mazowiecki	18,6	18,6	17,2	16,1	15,1	14,3	14,0	13,7	13,3	12,6	13,2	14,0
Opoczno	17,7	17,6	17,0	16,3	15,6	14,9	14,6	14,0	13,9	11,2	13,6	13,5

Źródło: Opracowanie własne Biura Planowania Rozwoju Miasta

IV. EKOLOGIA I ROZWÓJ PRZESTRZENNY

IV.1. STAN CZYSTOŚCI ŚRODOWISKA

IV.1.1. Emisja zanieczyszczeń do środowiska

1. Emisja zanieczyszczeń do powietrza

W Piotrkowie Tryb. największy udział w ogólnej emisji zanieczyszczeń do powietrza ma emisja powierzchniowa (rozproszona) - z indywidualnie ogrzewanych budynków: domów jednorodzinnych, starych kamienic, niewielkich zakładów przemysłowych. Wielkość emisji równoważnej za 2013 r. (dane za 2014 r. nie są jeszcze dostępne) wynosiła ok. 800 Mg. W wyniku spalania węgla do powietrza dostają się także (oprócz SO₂, NO₂ oraz pyłu) tlenki węgla oraz węglowodory aromatyczne, w tym szczególnie groźny dla zdrowia człowieka benzo(a)piren. Bardzo niebezpiecznym procederem jest spalanie w paleniskach domowych odpadów, szczególnie z tworzyw sztucznych; w jego wyniku emitowane są, oprócz ww. substancji, rakotwórcze dioksyny, cała gama metali ciężkich, chlorowódor, cyjanowódor, formaldehyd.

Drugim „udziałowcem” w ogólnej emisji zanieczyszczeń na terenie miasta jest emisja punktowa – z ciepłowni miejskich i większych zakładów przemysłowych. Wielkość równoważnej emisji dwutlenku siarki, dwutlenku azotu i pyłu w roku 2014 wynosiła ok. 550 Mg, a o wielkości tej decydowały głównie pracujące na bazie węgla kamiennego ciepłownie MZGK. Poza zanieczyszczeniami z energetycznego spalania węgla z zakładów przemysłowych na terenie miasta emitowane było ok. 65 Mg chemicznych związków organicznych, głównie węglowodorów aromatycznych i ich pochodnych. Głównym emitentem tych związków był „Zamet Industry”.

Kolejnym poważnym źródłem emisji zanieczyszczeń do powietrza na terenie miasta jest transport drogowy. Wg obliczeń za rok 2014 równoważna emisja liniowa SO₂, NO_x i pyłu wynosiła ok. 400 Mg; trzeba do niej jeszcze dodać emisję tlenku węgla, benzenu i wielopierścieniowych węglowodorów aromatycznych, w tym benzo(a)pirenu.

2. Emisja zanieczyszczeń do wód powierzchniowych

W roku 2014 z terenu Piotrkowa Tryb. odprowadzono do wód powierzchniowych ok. 4.549.160 m³ ścieków komunalnych i przemysłowych; średnio 12 500 m³ ścieków/dobę.

Zdecydowaną większość ścieków (98%) odprowadzała Oczyszczalnia Miejska. Odbiornikiem tych ścieków jest Goleszanka - dopływ rzeki Moszczanki, uchodzącej do Wolbórki.

Tabela 85: Stężenia i ładunki zanieczyszczeń w ściekach odprowadzonych kanalizacją miejską

	Stężenia i ładunki mg/dm ³	Ładunek Mg/rok
BZT5	10,6	47,5
ChZT(Cr)	62,3	279,2
Zawiesina ogólna	25,0	112,1
Azot ogólny	10,4	46,6
Fosfor ogólny	1,3	5,8

IV.1.2 Stan środowiska według badań monitoringowych

Stan czystości powietrza

Badania jakości powietrza prowadzone w 2014 roku przez WIOŚ w Łodzi na terenie Piotrkowa Tryb. obejmowały:

- ciągłe pomiary stężeń dwutlenku siarki, tlenku i dwutlenku azotu, tlenku węgla, pyłu zawieszonego PM10 i ozonu troposferycznego na stacji automatycznej przy ul. Krakowskie Przedmieście 13;
- pomiary 24-godzinnych stężeń pyłu zawieszonego PM10 i PM2,5 w punkcie przy ul. Sienkiewicza 16;
- oznaczenia zawartości metali (arsenu, kadmu, niklu i ołowiu) oraz benzo(a)pirenu w pyłe zawieszonym PM10 w punkcie przy ul. Sienkiewicza 16
- pomiary wskaźnikowe stężeń dwutlenku siarki i dwutlenku azotu w 12 punktach pasywnego poboru prób (ekspozycja miesięczna) zlokalizowanych przy następujących ulicach/ skrzyżowaniach: Włókiennicza 14, Zamkowa/Farna, Słowackiego przy Dąbrowskiego, Wąska 10, Kostromska 53, Armii Krajowej/Sikorskiego, 18 Stycznia, Roosevelta /Przemysłowa, Wolborska /Plac Litewski, Wschodnia 75, Wojska Polskiego 279 (rejon autostrady A1).

Ciągłe – automatyczne pomiary przy ul. Krakowskie Przedmieście 13 wykazały, że:

- Stężenia dwutlenku siarki – zarówno 1-godzinne jak i 24-godzinne nie przekraczały obowiązujących ze względu na ochronę zdrowia ludzi poziomów dopuszczalnych; maksymalne zmierzone wartości S_1 i S_{24} stanowiły po 40% obowiązujących norm. Najwyższe wartości notowano w lutym. Średnioroczny poziom stężenia SO_2 wynosił $10,4 \mu\text{g}/\text{m}^3$.
- 1-godzinne stężenia dwutlenku azotu również kształtowały się poniżej poziomu dopuszczalnego; najwyższe zmierzone stężenie (w lutym) osiągnęło 52% normy D_1 . Stężenie średnioroczne NO_2 wynosiło $19,6 \mu\text{g}/\text{m}^3$, co stanowiło 49% wartości dopuszczalnej.
- 24-godzinne stężenia pyłu zawieszonego PM10 przekraczały poziom dopuszczalny ($D_{24}=50 \mu\text{g}/\text{m}^3$) 98 razy w ciągu roku przy dozwolonych 35 przekroczeniach. Przekroczenia występowały od stycznia do kwietnia oraz od września do grudnia. W lutym i grudniu zanotowano stężenia dobowe przekraczające $200 \mu\text{g}/\text{m}^3$ (poziom alarmowy wynosi $300 \mu\text{g}/\text{m}^3$). Najwyższą częstość przekroczeń D_{24} (przez 23 dni) stwierdzono w lutym. Stężenie średnioroczne osiągnęło w tym punkcie $45 \mu\text{g}/\text{m}^3$, co stanowiło 113% wartości rocznego poziomu dopuszczalnego ustalonego ze względu na ochronę zdrowia ludzi ($D_a = 40 \mu\text{g}/\text{m}^3$).
- 8-godzinne stężenia tlenku węgla były niższe od wartości dopuszczalnej; najwyższe zmierzone S_8 stanowiło 52% poziomu D_8 i wystąpiło w lutym.
- 8-godzinne stężenia ozonu troposferycznego przekraczały poziom docelowy ustalony ze względu na ochronę zdrowia ludzi ($120 \mu\text{g}/\text{m}^3$) przez 7 dni. Przekroczenia zdarzały się w czerwcu, lipcu i sierpniu. W ciągu trzech ostatnich lat (2012 – 2014) średnia częstość przekroczeń wartości docelowej wynosiła 12,7 przy dozwolonej 25.

Pomiary manualne 24-godzinnych stężeń pyłu PM₁₀ i PM_{2,5} (metoda wagowa – referencyjna) przy ul. Sienkiewicza 16 wykazały, że:

- Stężenia 24-godzinne pyłu PM₁₀ przekraczały poziom dopuszczalny D₂₄ przez 107 dni w roku (dozwolone 35). W punkcie tym, podobnie jak w punkcie przy ul. Krakowskie Przedmieście, przekroczenia miały miejsce od stycznia do kwietnia i od października do grudnia, a ich największą częstość notowano w lutym (23 dni). Maksymalne stężenie dobowe (179 µg/m³ - 356% normy) też miało miejsce w lutym. Średnioroczne stężenie pyłu PM₁₀ w tym rejonie miasta wynosiło 43,4 µg/m³, czyli 108% rocznego poziomu dopuszczalnego.
- Średnioroczne stężenie pyłu PM_{2,5} wynosiło 32,5 µg/m³, co stanowiło 130% poziomu dopuszczalnego. Średniomiesięczny udział pyłu PM_{2,5} w pyłe PM₁₀ kształtował się od ok. 60% w czerwcu do ok. 82% w listopadzie.

Oznaczenia zawartości metali i benzo(a)pirenu w pyłe zawieszonym PM₁₀ przy ul. Sienkiewicza 16 wykazały, że:

- Średnioroczne stężenia metali: arsenu, kadmu, niklu i ołowiu nie przekraczały norm obowiązujących ze względu na ochronę zdrowia ludzi.
- Średnioroczne stężenie benzo(a)pirenu przekraczało około 7-krotnie poziom docelowy wynoszący 1 ng/m³ (miał być on osiągnięty w 2013 r.). Poziom stężeń był bardzo zróżnicowany w ciągu roku - latem nie przekraczał 0,6 ng/m³, zimą dochodził do 26 ng/m³.

Pomiary wskaźnikowe prowadzone metodą pasywnego poboru prób wykazały, że:

- Średnioroczne stężenia dwutlenku siarki wahały się od 5,4 µg/m³ w rejonie skrzyżowania ulic Armii Krajowej i Sikorskiego do 13,3 µg/m³ w rejonie ulic Zamkowej i Farnej. Rozkład stężeń kształtował się podobnie jak w latach ubiegłych: wyższe występowały w centralnej i wschodniej części miasta z dominującą zwartą zabudową staromiejską, niższe - w zachodniej części miasta z dominującą wielorodzinną – osiedlową zabudową mieszkaniową. W okresie chłodnym (I – III i X – XII) stężenia SO₂ były ok. 2 – 4 - krotnie wyższe niż w okresie ciepłym (IV – IX), co świadczy o udziale indywidualnych źródeł grzewczych w zanieczyszczeniu powietrza omawianą substancją.
- Średnioroczny poziom stężeń dwutlenku azotu wahał się od 12,7 µg/m³ w rejonie ul. 18 Stycznia do 31,7 µg/m³ (79% D1) w rejonie ul. Słowackiego przy skrzyżowaniu z Dąbrowskiego. Rozkład tego zanieczyszczenia jest ściśle związany z intensywnością ruchu samochodowego; w rejonach ruchliwych skrzyżowań stężenia NO₂ osiągały wartości powyżej 20 µg/m³.

Podsumowując wyniki badań jakości powietrza na terenie Piotrkowa Tryb. należy stwierdzić, że w roku 2014, tak jak w poprzednich latach, największym problemem w mieście było ponadnormatywne zanieczyszczenie powietrza pyłem drobnym i zawartym w nim benzo(a)pirenem. Silnej koncentracji pyłu w powietrzu sprzyjają odpowiednie warunki meteorologiczne: niska temperatura powietrza, brak opadów, słaby wiatr (do 1 m/s), inwersja temperatury w dolnej warstwie atmosfery; takie sytuacje w roku 2014 najczęściej miały miejsce w lutym, z tego powodu w miesiącu tym notowano najwyższe stężenia wszystkich badanych zanieczyszczeń (poza ozonem).

Główną przyczyną przekroczeń dopuszczalnego poziomu stężeń pyłu zawieszonego

w powietrzu jest niska emisja – z indywidualnie ogrzewanych budynków; nie mały udział ma również emisja komunikacyjna. Obszar przekroczeń normatywnych poziomów stężeń według obliczeń obejmuje:

- w przypadku 24-godzinnych stężeń pyłu PM10 – prawie cały teren miasta z wyjątkiem fragmentów obszarów północno – wschodnich i południowych
- w przypadku średniorocznych stężeń pyłu PM10 i PM2,5 – środkową część miasta z dominującą starą zabudową
- w przypadku średniorocznych stężeń benzo(a)pirenu – cały teren miasta.

2. Jakość wód powierzchniowych

Wyniki badań uzyskano w reprezentatywnym dla całej rzeki punkcie pomiarowo kontrolnym Strawa – Przyglów.

Stan Strawy określono jako dobry, w dwustopniowej skali: dobry/zły. W skład oceny wchodziły dwie składowe: stan/potencjał ekologiczny oraz stan chemiczny. Stan ekologiczny został określony jako dobry – II klasa w pięciostopniowej skali. Stan chemiczny również określono jako dobry (w skali dwustopniowej: dobry/poniżej dobrego).

Dla Zbiornika Bugaj aktualna pozostaje ocena wykonana w 2013 roku. Potencjał ekologiczny został wówczas określony jako umiarkowany, stan chemiczny nie podlegał badaniu. Stan zbiornika oceniono ogólnie jako zły.

Problemy ekologiczne - najbardziej uciążliwe zakłady na terenie miasta

1. Piotrkowskie Zakłady Przemysłu Sklejek Sp. z o.o.

W wyniku powtarzających się skarg na działalność zakładu odnośnie uciążliwego hałasu i zanieczyszczenia powietrza w lutym i grudniu 2014 roku przeprowadzono dwie kontrole tego zakładu wraz z pomiarami emisji zanieczyszczeń do powietrza. Nie stwierdzono przekroczeń.

Odnośnie hałasu, celowe w ocenie WIOŚ, jest wykonanie pomiarów podczas prowadzenia prac okresowych z użyciem przewoźnego recyklera, który jest głównym powodem skarg mieszkańców ul. Parafialnej. Z uwagi na ograniczenia odnośnie wymaganych warunków pogodowych w 2014 roku wykonano jedynie chwilowe pomiary hałasu od tego urządzenia. WIOŚ wystąpi o przekazanie informacji o planowanym terminie prac porządkowych z użyciem recyklera w 2015 roku w celu przeprowadzenia pomiarów zgodnie z metodyką referencyjną.

2. Firma Juko Sp. z o.o. w Piotrkowie Tryb.

W związku ze zgłaszanymi skargami na hałas i odory pochodzące z zakładu, w okresie lipiec-sierpień 2014 roku przeprowadzono kontrolę wraz z całodobowymi pomiarami hałasu.

Wyniki pomiarów przesłano zgodnie z procedurą do UM w Piotrkowie Tryb. w celu dokonania rozstrzygnięcia, czy występują przekroczenia. Prezydent Miasta Piotrkowa nie wydał w tym przypadku decyzji, co oznacza, że nie stwierdził przekroczeń w oparciu o przekazane wyniki pomiarów. Odnośnie skarg na odory, WIOŚ wyjaśnił, że w oparciu o obowiązujące przepisy nie można dokonać formalnej oceny uciążliwości – brak jest norm i metodyk pomiarowych w tym zakresie. Kontrola wykazała nieprawidłowości dotyczące prowadzonej ewidencji odpadów, nie mające jednak wpływu na stopień oddziaływania zakładu na środowisko – WIOŚ wydał zarządzenie pokontrolne.

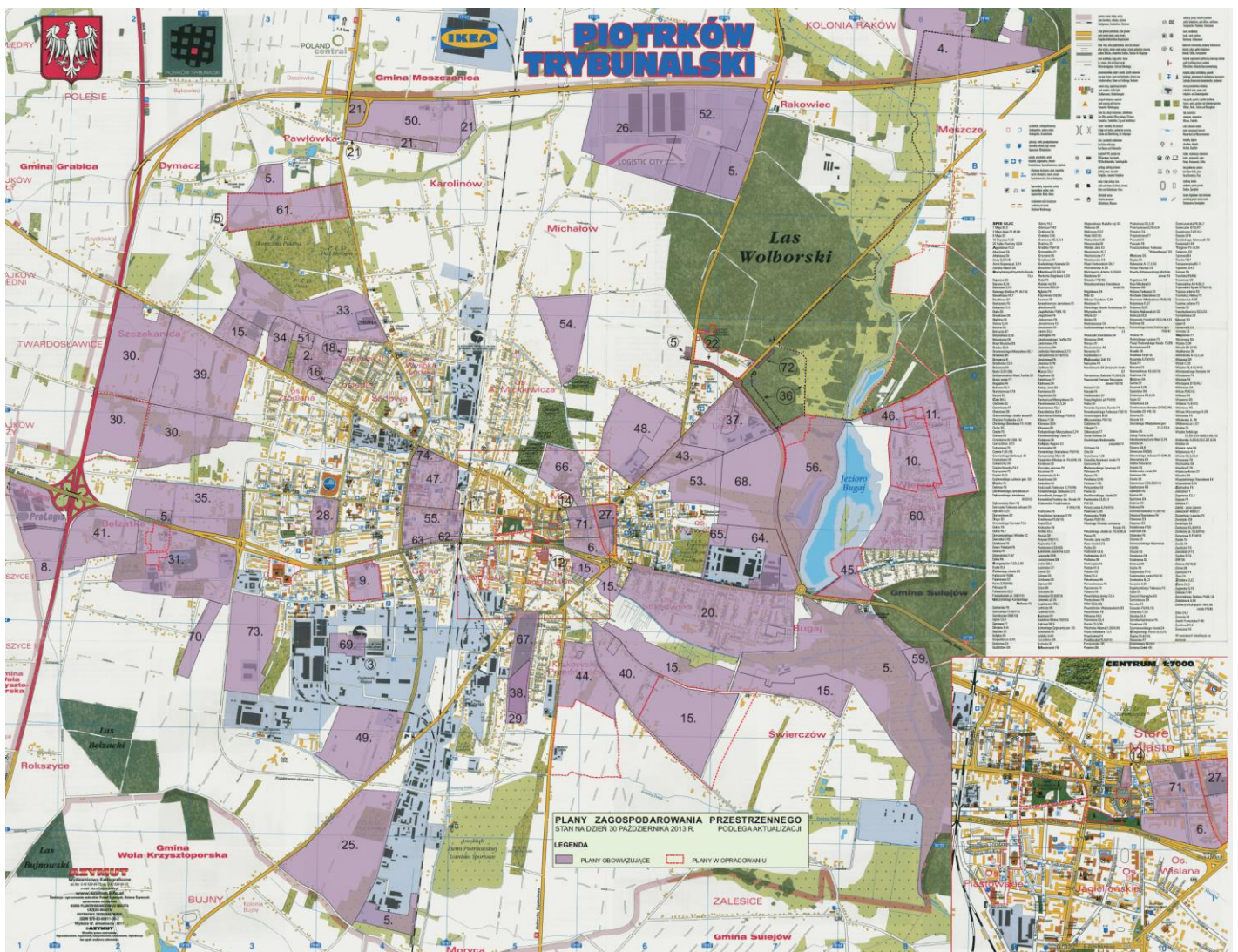
IV.2 UKŁAD FUNKCJONALNO - PRZESTRZENNY GMINY

Wskaźnik objęcia planami powierzchni miasta w granicach administracyjnych za 2014 r. wynosi około 23,90 %. Wskaźniki objęcia planami powierzchni miasta:

- bez lasów	30,06 %
- narastająco bez lotniska	30,38 %
- narastająco bez jeziora Bugaj	30,70 %
- narastająco bez pól, łąk, pastwisk	37,38 %
- narastająco bez kolei	37,99 %
- narastająco bez autostrady i drogi ekspresowej	38,96 %

Materiały dotyczące układu funkcjonalno – przestrzennego gminy dostępne są na stronie: www.ppp.e-mapa.net i <http://www.ppp.piotrkow.pl>

Rys. 3: Miejscowe plany zagospodarowania przestrzennego miasta Piotrkowa Tryb.



Źródło: Opracowanie Pracowni Planowania Przestrzennego

W roku 2014 Rada Miasta Piotrkowa Trybunalskiego:

- I. Podjęła 6 uchwał w sprawie przystąpienia do sporządzenia planu miejscowego:
 1. **Uchwała Nr III/31/14** z dnia 22 grudnia 2014 r. w sprawie przystąpienia do sporządzenia miejscowego planu zagospodarowania przestrzennego rejonie ulic: **Twardosławickiej, Zawodzie, rzeki Strawy i autostrady A1** w Piotrkowie Trybunalskim.
 2. **Uchwała Nr XLII/760/14** z dnia 24 marca 2014 r. w sprawie przystąpienia do sporządzenia miejscowego planu zagospodarowania przestrzennego **Rynku Trybunalskiego** w Piotrkowie Trybunalskim.
 3. **Uchwała Nr XLII/759/14** z dnia 24 marca 2014 r. w sprawie przystąpienia do sporządzenia miejscowego planu zagospodarowania przestrzennego w rejonie ulicy **Kopernika i Al. 3 Maja – Plac Niepodległości** w Piotrkowie Trybunalskim.
 4. **Uchwała Nr XLII/756/14** z dnia 24 marca 2014 r. w sprawie przystąpienia do sporządzenia zmiany miejscowego planu zagospodarowania przestrzennego w rejonie ulicy **Sulejowskiej – „Meble”** w Piotrkowie Trybunalskim.
 5. **Uchwała Nr XLII/755/14** z dnia 24 marca 2014 r. w sprawie przystąpienia do sporządzenia zmiany miejscowego planu zagospodarowania przestrzennego w rejonie ulic: **Wierzejskiej, Miast Partnerskich i Sulejowskiej** w Piotrkowie Trybunalskim.
 6. **Uchwała Nr XLI/747/14** z dnia 19 lutego 2014 r. w sprawie przystąpienia do sporządzenia miejscowego planu zagospodarowania przestrzennego terenów w rejonie ulicy **Wierzejskiej – „Strzelnica”** w Piotrkowie Trybunalskim.
- II. Uchwaliła 4 miejscowe planu zagospodarowania przestrzennego:
 1. **Uchwała Nr III/30/14** z dnia 22 grudnia 2014 r. w sprawie miejscowego planu zagospodarowania przestrzennego terenów w rejonie ulic: **Wojska Polskiego, Polnej i Armii Krajowej** w Piotrkowie Trybunalskim.
 2. **Uchwała Nr XLVII/829/14** z dnia 24 września 2014 r. w sprawie zmiany miejscowego planu zagospodarowania przestrzennego w rejonie ulic: **Wierzejskiej, Miast Partnerskich i Sulejowskiej** w Piotrkowie Trybunalskim.
 3. **Uchwała Nr XLVII/827/14** z dnia 24 września 2014 r. w sprawie zmiany miejscowego planu zagospodarowania przestrzennego w rejonie ulicy **Sulejowskiej – „Meble”** w Piotrkowie Trybunalskim.
 4. **Uchwała Nr XLII/758/14** z dnia 24 marca 2014 r. w sprawie miejscowego planu zagospodarowania przestrzennego w rejonie ulicy **18 – go Stycznia** w Piotrkowie Trybunalskim.

W przypadku braku miejscowego planu zagospodarowania przestrzennego określenie sposobów zagospodarowania i warunków zabudowy terenu następuje w drodze decyzji o warunkach zabudowy i zagospodarowania terenu.

W roku 2014 wydano 54 decyzje w sprawie lokalizacji inwestycji celu publicznego oraz 163 decyzje w sprawie ustalenia warunków zabudowy.

Ponadto:

1. Rada Miasta Piotrkowa Trybunalskiego podjęła Uchwałę Nr XLV/806/14 dnia 27 czerwca 2014 r. w sprawie przyjęcia „Analizy zmian w zagospodarowaniu przestrzennym gminy Piotrków trybunalski w latach 2010 – 2014”.
2. Prezydent Miasta Piotrkowa Trybunalskiego zarządzeniem nr 402 z dnia 31 października 2014r. zatwierdził Wieloletni Program Sporządzania Miejscowych Planów Zagospodarowania Przestrzennego dla Miasta Piotrkowa Trybunalskiego na lata 2015 – 2018 z perspektywą po roku 2018.

V. PROJEKTY WSPÓŁFINANSOWANE ŚRODKAMI UNII EUROPEJSKIEJ

Zestawienie projektów współfinansowanych z funduszy UE, na których realizację uzyskano dofinansowanie w 2014 roku (Opracowanie Biura Partnerstwa i Funduszy)

W grudniu 2014 roku zakończono realizację **II etapu projektu Trakt Wielu Kultur** – rozwój potencjału turystycznego Miasta poprzez rewitalizację zabytkowych obszarów Piotrkowa Trybunalskiego (RPO WŁ 2007 – 3013). W ramach projektu wykonano:

1. remont konserwatorsko - budowlany budynku Muzeum przy Placu Zamkowym 4,
2. remont konserwatorsko - budowlany budynku I Liceum Ogólnokształcącego im. B. Chrobrego przy al. Kopernika 1,
3. remont budynku Ośrodka Działań Artystycznych przy ul. Sieradzkiej 8,
4. przebudowy ulic: Polskiej Organizacji Wojskowej, Rycerskiej, Rwańskiej, Farnej i Starowarszawskiej wraz z mostem.

Ostateczny koszt projektu zamknął się kwotą 14 626 tys. zł, w tym dofinansowanie z Europejskiego Funduszu Rozwoju Regionalnego 12 432 tys. zł.

Ponadto realizowano projekt **„eRodzina – likwidacja barier wykluczenia cyfrowego na obszarze miasta Piotrkowa Trybunalskiego”** (POIG). Projekt obejmował 3 formy wsparcia łącznie:

1. Użyczenie zestawu komputerowego wraz z oprogramowaniem dla 104 gospodarstw domowych,
2. Zapewnienie dostępu do sieci internet dla 104 gospodarstw domowych,
3. Szkolenie „Podstawy systemu operacyjnego i internetu ze szczególnym uwzględnieniem aspektu bezpiecznego korzystania z internetu”.

Adresaci wsparcia:

- dzieci i młodzież ucząca się (65 os.) w szkołach podstawowych lub gimnazjalnych w Piotrkowie Trybunalskim, na które pobierane jest stypendium socjalne w roku szkolnym 2013-2014, typowana do otrzymania wsparcia we współpracy ze szkołą;
- rodziny zastępcze i rodzinne domy dziecka z Piotrkowa Trybunalskiego (39 os).

W ramach realizowanego projektu zakupiony został także sprzęt komputerowy dla świetlicy socjoterapeutycznej „Bartek” (16 szt.) oraz Centrum Wsparcia Rodziny i Dziecka MOPR (1 szt.).

Całkowity koszt projektu: 784 tys. zł, z czego 666 tys. zł dofinansowanie z Europejskiego Funduszu Rozwoju Regionalnego oraz 118 tys. zł z budżetu państwa.

W 2014 roku, związku z wyczerpaniem alokacji na lata 2007-2014, Miasto nie ubiegało się o dofinansowanie projektów z funduszy unijnych. Uzyskano natomiast dofinansowanie z Wojewódzkiego Funduszu Ochrony Środowiska i Gospodarki Wodnej na realizację następujących projektów:

1. Utworzenie pracowni ekologiczno-biologicznej w Zespole Szkół Ponadgimnazjalnych Nr 2; dotacja w kwocie 39,2 tys. zł,

2. Program Edukacji Ekologicznej realizowany przez Radę Osiedla Wierzeje w roku 2014; dotacja w kwocie 39,0 tys. zł,

3. Utworzenie ogródka dydaktycznego przy Szkole Podstawowej Nr 16: Klasa pod chmurką; dotacja w kwocie 30,6 tys. zł,

4. Rewaloryzacja zabytkowego Parku im. Ks. J. Poniatowskiego, w ramach której wykonane zostaną m.in. prace:

- rozbiórka budynku gospodarczego i obiektu szklarni w ogrodzie botanicznym
- remont ogrodzenia parku i ogrodu botanicznego oraz ogrodzenia pomiędzy parkiem i ogrodem botanicznym,
- wymiana nawierzchni ciągów komunikacyjnych w parku na nawierzchnię mineralno-bitumiczną w obrzeżu granitowym (pierwotne ciągi komunikacyjne) oraz nawierzchnię glinkową-żwirową w obrzeżu z kostki granitowej i obrzeżu EKO BORD (ciągi wtórne),
- remont fontanny oraz rewitalizacja pergoli w ogrodzie botanicznym,
- ustawienie i montaż ławek, koszy na śmieci, tablic informacyjnych oraz tabliczek edukacyjnych do oznaczania roślin w Ogrodzie Botanicznym,
- odtworzenie tzw. „Skałki” w Ogrodzie Botanicznym,
- prace pielęgnacyjne istniejących drzew (1203 szt.) i krzewów (30 mb), przesadzenie 30 szt. drzew, usunięcie 107 szt. drzew oraz 70 m² krzewów,
- nasadzenia 70 szt. drzew i krzewów liściastych i iglastych (6524 szt.),
- nasadzenia roślin wrzosowatych, okrywowych, cebulowych, kłączowych – 5911 szt.,
- nasadzenia róż wielkokwiatowych i bylin – 2287,693 m²;
- nasadzenia trwałej roślinności zielnej (runo parkowe),
- wykonanie trawników dywanowych – 1,216 ha,
- remont stawu i umocnienie jego skarp,
- wymiana 31 lamp oświetleniowych z oprawami w istniejącej lokalizacji.

Całkowity koszt projektu wynosi 2 989 tys. zł, w tym dotacja WFOŚiGW – 1 907 tys. zł.

Pozyskano także dofinansowanie ze środków budżetu państwa (w ramach Programu „MALUCH”) dla projektu: Zapewnienie funkcjonowania 25 miejsc opieki nad dziećmi w wieku do lat 3 w Miejskim Żłobku Dziennym w 2014 roku. Dotacja budżetu państwa: 143 tys. zł.

W 2014 roku samorząd piotrkowski kontynuował przygotowania do nowej perspektywy finansowej 2014-2020. W celu skoordynowania działań na rzecz rewitalizacji wybranych obszarów Piotrkowa Trybunalskiego oraz inicjowania i uspołecznienia procesu projektów partnerskich – stosownymi Zarządzeniami Prezydenta Miasta Piotrkowa Trybunalskiego, tj.:

1. Zarządzeniem Nr 384 z dnia 10.10.2014 roku powołano Pełnomocnika Prezydenta Miasta ds. Rewitalizacji w osobie Pani Jolanty Kopeć – Kierownika Biura Partnerstwa i Funduszy oraz Komitet Sterujący ds. Rewitalizacji, których głównym zadaniem jest koordynowanie działań Miasta na rzecz rewitalizacji wybranych obszarów Piotrkowa Trybunalskiego,

2. Zarządzeniem Nr 459 z dnia 23.12.2014 roku powołano Zespół ds. edukacji i mobilności zawodowej, pod Przewodnictwem Pana Włodzimierza MACIEJKA – Inspektora w Referacie Edukacji,

3. Zarządzeniem Nr 460 z dnia 23.12.2014 r. powołano Zespół ds. infrastruktury i środowiska, pod Przewodnictwem Pana Dariusza CŁAPY – Kierownika Referatu Usług Komunalnych,

4. Zarządzeniem Nr 461 z dnia 23.12.2014 roku powołano Zespół ds. miasta innowacyjnego, pod Przewodnictwem Pana Andrzeja KĘDZIERSKIEGO - Inspektora w Referacie Usług Komunalnych.

Głównymi celami Komitetu Sterującego oraz Zespołów są:

- inicjowanie lokalnej polityki zrównoważonego rozwoju poprzez zapewnienie odpowiednich rozwiązań w poszczególnych sferach ich działania, które usprawnią funkcjonowanie tych sektorów i umożliwią pozyskanie na ten cel zewnętrznego dofinansowania, ze szczególnym uwzględnieniem dofinansowania UE,
- przygotowywanie koncepcji projektów planowanych do objęcia dofinansowaniem zewnętrznym,
- współpraca z partnerami zewnętrznymi – interesariuszami inicjowanych rozwiązań.

MATERIAŁY DO PUBLIKACJI ZOSTAŁY PRZEKAZANE PRZEZ:

1. Komórki organizacyjne Urzędu Miasta:
 - Biuro Inwestycji i Remontów
 - Referat Ochrony Środowiska i Rolnictwa
 - Biuro Partnerstwa i Funduszy
 - Referat Architektury i Budownictwa
 - Referat Usług Komunalnych
 - Referat Spraw Obywatelskich
 - Referat Ewidencji Ludności
 - Referat Kultury, Sportu i Promocji Miasta
 - Referat Edukacji
 - Referat Budżetu i Analiz Finansowych
 - Referat Administracji i Majątku
 - Biuro Rady Miasta
 - Pełnomocnika Prezydenta Miasta ds. Profilaktyki i Rozwiązania Problemów Alkoholowych, Zdrowia i Pomocy Społecznej
 - Centrum Informacji Turystycznej
2. Komendę Miejską Policji
3. Komendę Miejską Państwowej Straży Pożarnej
4. Straż Miejską
5. Miejski Zakład Gospodarki Komunalnej Sp. z o.o.
6. Piotrkowskie Wodociągi i Kanalizacja Sp. z o.o.
7. Miejski Ośrodek Pomocy Rodzinie
8. Pracownię Planowania Przestrzennego
9. Zarząd Dróg i Utrzymania Miasta
10. Towarzystwo Budownictwa Społecznego Sp. z o.o.
11. Piotrkowską Spółdzielnię Mieszkaniową
12. Spółdzielnię Mieszkaniową im. J. Słowackiego
13. Spółdzielnię Mieszkaniową „Karusia”
14. Spółdzielnię Mieszkaniową „Barbórka”
15. Zakład Energetyczny Łódź Teren S.A. Rejon Energetyczny Piotrków Trybunalski
16. Mazowiecką Spółkę Gazownictwa Sp. z o.o. w Warszawie – oddział Gazownia Łódzka – Rejon Gazowniczy Piotrków Trybunalski – Rozdzielnia Gazu

17. Wojewódzki Inspektorat Ochrony Środowiska w Łodzi Delegatura w Piotrkowie Trybunalskim
18. Uniwersytet J. Kochanowskiego w Kielcach Filia w Piotrkowie Trybunalskim
19. Akademię Humanistyczno – Ekonomiczną w Łodzi, Zamiejscowy Ośrodek Dydaktyczny w Piotrkowie Trybunalskim
20. Wyższą Szkołę Handlową w Piotrkowie Trybunalskim
21. Wyższą Szkołę Stosunków Międzynarodowych i Amerykanistyki
22. Łódzki oddział Wojewódzkiego Narodowego Funduszu Zdrowia
23. Polskie Towarzystwo Turystyczno - Krajoznawcze
24. Polskie Towarzystwo Schronisk Młodzieżowych Oddział Terenowy w Piotrkowie Tryb.
25. Powiatowy Urząd Pracy
26. Powiatowy Inspektorat Nadzoru Budowlanego
27. Wojewódzki Ośrodek Doskonalenia Nauczycieli

Biuro Planowania Rozwoju Miasta

ul. Szkolna 28

97-300 Piotrków Trybunalski

tel. +48 44 732 18 32

fax. + 48 44 732 18 75

e-mail: k.szymanska@piotrkow.pl