




RAPORT

o stanie miasta Piotrkowa Trybunalskiego za 2018 rok

67,25
km² powierzchnia

72.211 liczba mieszkańców

5,3 % stopa bezrobocia



kwiecień 2019 r.

Wstęp

Na podstawie art. 28aa ust. 1 ustawy z dnia 8 marca 1990 r. o samorządzie gminnym przedstawiam Państwu *Raport o stanie Miasta Piotrkowa Trybunalskiego za rok 2018*.


Rozpatrzenie Raportu o stanie miasta stanowi jedno z nowych uprawnień przyznanych radnym samorządowym. Konsekwencją przedstawienia raportu jest obowiązek podjęcia uchwały w sprawie wyrażenia wotum zaufania Prezydentowi Miasta za 2018 rok.

Zakres raportu obejmuje podsumowanie działalności Prezydenta Miasta Piotrkowa Trybunalskiego w roku 2018, w szczególności realizację polityk, programów i strategii, uchwał Rady Miasta i budżetu obywatelskiego. Przedmiotowy dokument zawiera również między innymi problematykę: demografii, środowiska naturalnego, majątku i finansów miasta, infrastruktury technicznej, mieszkalnictwa, gospodarki miasta, oświaty i kultury.

W pierwszej części Raportu znajdują się informacje ogólne o mieście i Urzędzie Miasta, dane finansowe oraz informacje o programach i strategiach, które były realizowane w 2018 roku. W drugiej części podsumowano efekty działań prowadzonych w 2018r.

Zapraszam Państwa do wspólnej dyskusji i debaty na temat Raportu o stanie miasta.

Krzysztof Chojniak



Prezydent Miasta Piotrkowa Trybunalskiego

WSTĘP

CZĘŚĆ I

I.	Informacje ogólne o mieście i Urzędzie Miasta	5
II.	Urząd Miasta i jednostki organizacyjne	7
III.	Obsługa mieszkańców	10
IV.	Finanse miasta Piotrkowa Trybunalskiego	16
IV.1	Podstawowe wskaźniki budżetowe	16
IV.2	Rating miasta	17
IV.3	Budżet obywatelski 2018	18
IV.4	Informacja o stanie mienia komunalnego	18
V.	Realizacja polityk, programów i strategii	21
V.1	Program rozwoju pod nazwą „Strategia Rozwoju Miasta Piotrków Trybunalski 2020”	22
V.2	Studium uwarunkowań i kierunków zagospodarowania przestrzennego Miasta	27
V.3	Miejscowe plany zagospodarowania przestrzennego	28
V.4	Program Rewitalizacji dla Miasta Piotrkowa Trybunalskiego do 2023 roku...30	
V.5	Program gospodarowania mieszkaniowym zasobem gminy	36
V.6	Plan wykorzystania zasobu nieruchomości Miasta i Skarbu Państwa	38
V.7	Gminny program opieki nad zabytkami Gminy Miasta Piotrków Trybunalski na lata 2015-2018	40
V.8	Plan zrównoważonego rozwoju publicznego transportu zbiorowego dla Miasta Piotrkowa Trybunalskiego	42
V.9	Plan gospodarki niskoemisyjnej dla Miasta Piotrkowa Trybunalskiego	47
V.10	Program ochrony środowiska dla miasta Piotrkowa Trybunalskiego na lata 2013- 2016 z perspektywą na lata 2017-2020	51
V.11	Strategia rozwiązywania problemów społecznych dla Miasta Piotrkowa Trybunalskiego na lata 2014 – 2020	53
V.12	Powiatowy program działań na rzecz osób niepełnosprawnych Miasta Piotrkowa Trybunalskiego na lata 2014 – 2020	55
V.13	Gminny Program wspierania rodziny w Piotrkowie Trybunalskim na lata 2016-2018	58
V.14	Miejski Program profilaktyki i rozwiązywania problemów alkoholowych dla Miasta Piotrkowa Trybunalskiego na 2018 rok	60

V.15	Program przeciwdziałania narkomanii dla Miasta Piotrkowa Trybunalskiego na 2018 rok	62
V.16	Program Współpracy Miasta Piotrkowa Trybunalskiego z organizacjami pozarządowymi na 2018 rok	63
V.17	Strategia Promocji Miasta Piotrkowa Trybunalskiego na lata 2017-2021	65
V.18	Program przeciwdziałania przemocy w rodzinie oraz ochrony ofiar przemocy w rodzinie dla Miasta Piotrków Trybunalski na lata 2014 – 2020	66
V.19	Powiatowy Program rozwoju pieczy zastępczej w Mieście Piotrkowie Trybunalskim na lata 2016-2018	68
V.20	Program usuwania azbestu i wyrobów zawierających azbest na terenie Miasta Piotrkowa Trybunalskiego na lata 2010 – 2032	69
V.21	Program opieki nad zwierzętami bezdomnymi oraz zapobiegania bezdomności zwierząt w Piotrkowie Trybunalskim na rok 2018	70
V.22	Program zapobiegania przestępczości oraz ochrony bezpieczeństwa obywateli i porządku publicznego na rok 2018 pn. „Bezpieczne Miasto”	72
VI.	Realizacja uchwał Rady Miasta	75
VII.	Współpraca z innymi społecznościami samorządowymi	75
VII.1	Związki komunalne, porozumienia międzygminne	75
VII.2	Współpraca międzynarodowa	76
VIII.	Projekty współfinansowane z funduszy zewnętrznych.....	78

CZĘŚĆ II

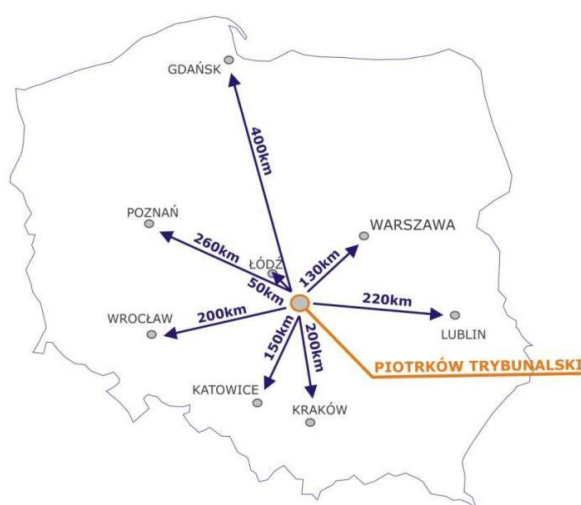
1.	Wykonanie budżetu miasta	81
2.	Oświata	85
3.	Polityka społeczna	91
3.1	Miejski Ośrodek Pomocy Rodzinie	93
3.2	Placówki Opiekuńczo – Wychowawcze	96
3.3	Placówki Pomocy Społecznej	99
3.4	Pełnomocnik Prezydenta Miasta ds. Profilaktyki i Rozwiązywania Problemów Alkoholowych, Zdrowia I Pomocy Społecznej	100
3.5	Współpraca z organizacjami pozarządowymi z zakresu pomocy społecznej	101
4.	Kultura	103
4.1.	Miejski Ośrodek Kultury	103
4.2.	Miejska Biblioteka Publiczna im. Adama Próchnika	105

4.3. Muzeum	107
4.4. Ośrodek Działań Artystycznych	108
4.5. Instytut Badań nad Parlamentaryzmem	108
4.6. Najważniejsze imprezy kulturalne zorganizowane w 2018 roku	109
5. Turystyka, sport i rekreacja.....	110
5.1. Centrum Informacji Turystycznej	110
5.2. Ośrodek Sportu i Rekreacji	111
6. Gospodarka komunalna	116
6.1. Zaopatrzenie w wodę i odprowadzanie ścieków	116
6.2. Ciepłownictwo	116
6.3. Gospodarka odpadami	116
7. Ruch budowlany na terenie miasta	117
8. Gospodarka mieszkaniowa i lokalami użytkowymi	118
8.1. Zasób mieszkaniowy stanowiący własność miasta	118
9. Sfera gospodarcza	121
9.1. Charakterystyka lokalnego sektora gospodarczego	121
9.2. Zrealizowane inwestycje i remonty	125
10. Aktywność obywatelska	131
11. Gmina w rankingach i konkursach	133
12. Bezpieczeństwo publiczne	133
13. Podsumowanie	135

CZĘŚĆ I

I. INFORMACJE OGÓLNE O MIEŚCIE I URZĘDZIE MIASTA

Piotrków Trybunalski jest miastem na prawach powiatu. Leży w centralnej Polsce, w województwie łódzkim. Jego powierzchnia wynosi 67,25 km². Zamieszkuje tu 72.211 osób. Największym atutem Piotrkowa Trybunalskiego jest korzystne położenie w centrum kraju, przy usytuowanej wzdłuż zachodniej granicy miasta autostradzie A-1 oraz skrzyżowaniu ważnych dróg krajowych i międzynarodowych. Oprócz połączeń drogowych i linii kolejowej na terenie Miasta funkcjonuje lokalne lotnisko, z 1000-metrowym betonowym pasem startowym dla samolotów kategorii dyspozycyjnej.



W okresie od początku do końca 2018 r. liczba mieszkańców zmniejszyła się o 29 osób - na dzień 31 grudnia 2018 r. wynosiła 72.211 osób, w tym 38.662 kobiet i 33.549 mężczyzn. W odniesieniu do poszczególnych kategorii wiekowych:

- liczba mieszkańców w wieku przedprodukcyjnym (17 lat i mniej) wynosiła 12.632 osób, co stanowi 17,49% ogółu mieszkańców,
- liczba mieszkanek w wieku produkcyjnym (18-59 lat) wynosiła 20.646 osób (28,59 % ogółu mieszkańców), a liczba mieszkańców w wieku produkcyjnym (18-64) wynosiła 22.219 (30,77%),
- liczba mieszkańców w wieku poprodukcyjnym wynosiła 16.714 (23,15%).

	2017	2018	2018/2017
Ludność ogółem	72.240	72.211	99,95%
Kobiety	38.752	38.662	99,77 %
Mężczyźni	33.488	33.549	100,18%
Ludność na 1 km ²	1.074,20	1.073,77	99,96%
Kobiety na 100 mężczyzn	115,72	115,24	99,59%

Poniższa tabela prezentuje wielkości urodzeń i zgonów oraz liczbę osób zameldowanych na pobyt stały, które zawarły związek małżeński.

	2017	2018
Małżeństwa	591	623
Urodzenia	630	613
Zgony	896	957
Przyrost naturalny	- 266	-344

Na dzień 31.12.2018 r. w mieście było 1.905 osób bezrobotnych, w tym 1.098 kobiet. Pracę podjęło 1.837 osób. Zgłoszonych ofert pracy w 2018 roku było 4.779. Struktura bezrobocia według wieku, wykształcenia, stażu pracy przedstawia tabela poniżej:

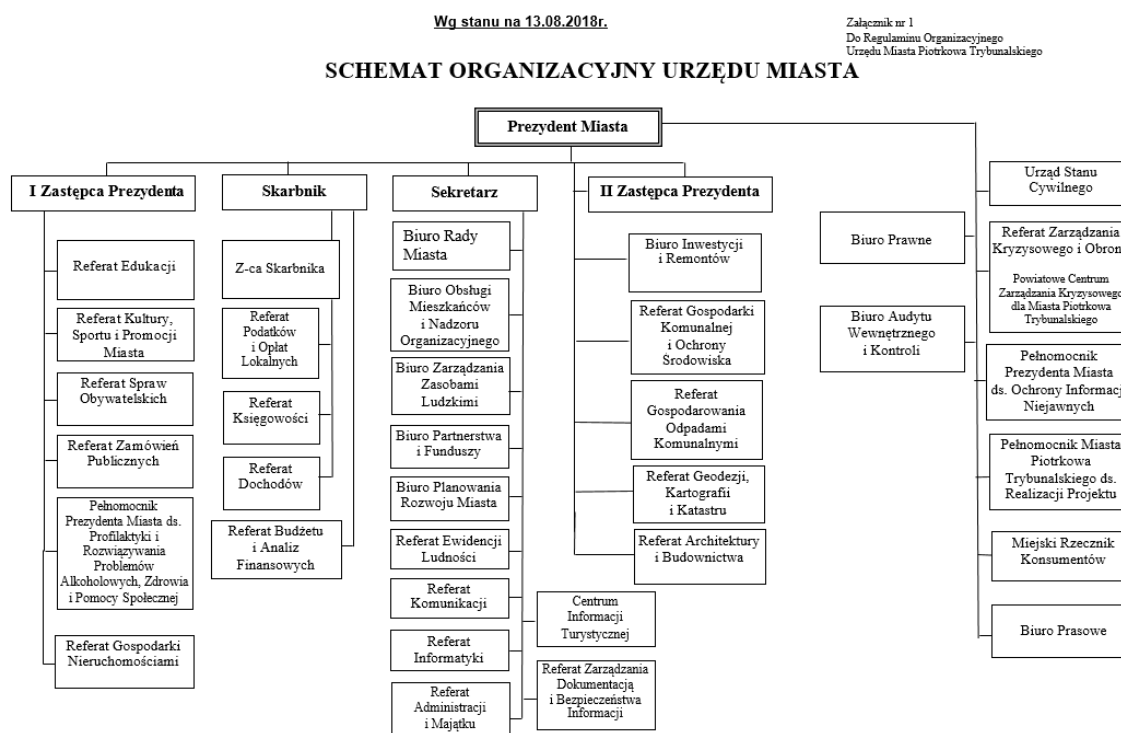
Struktura bezrobocia		Ogółem	Kobiety
Wiek	18-24	169	122
	25-34	517	361
	35-44	475	287
	45-54	360	196
	55-59	261	132
	60 lat i więcej	123	0
Wykształcenie	wyższe	281	194
	policealne i średnie zawodowe	403	239
	średnie ogólnokształcące	257	182
	zasadnicze zawodowe	352	143
	gimnazjalne i poniżej	612	340
Staż pracy	do 1 roku	357	229
	1-5	472	311
	5-10	337	183
	10-20	326	172
	20-30	179	71
	30 lat i więcej	74	23
	bez stażu	160	109
OGÓŁEM		1.905	1.098
z czego z listy bezrobotnych ogółem - wg czasu pozostawania bez pracy w miesiącach	do 1	205	89
	1-3	339	175
	3-6	292	165
	6-12	362	201
	12-24	273	179
	powyżej 24	434	289

Źródło: Powiatowy Urząd Pracy

Na przestrzeni 2018 roku stopa bezrobocia w Piotrkowie Trybunalskim systematycznie malała – w styczniu wynosiła 6,2 %, a na koniec grudnia 5,3 %.

II. URZĄD MIASTA I JEDNOSTKI ORGANIZACYJNE

W 2018 roku Urząd Miasta funkcjonował wg poniższego schematu organizacyjnego:



Zatrudnienie na dzień 31.12.2018 r. wynosiło:

- Urząd Miasta – 275,55 etatów
- Jednostki organizacyjne Miasta – 626,86 etatów
- Instytucje Kultury – 125,29 etatów
- Jednostki oświatowe – 1.768,05 etatów

W 2018 roku w 167 szkoleniach indywidualnych, w tym 125 płatnych i 35 bezpłatnych, udział wzięło 179 pracowników Urzędu Miasta. Natomiast w 7 płatnych szkoleniach grupowych udział wzięło 120 osób. Szkolenia były zgodne z tematyką funkcjonowania Urzędu.

W 2018 r. funkcjonowały 53 jednostki organizacyjne Miasta Piotrkowa Trybunalskiego. Instytucje kultury wymieniono w punktach od 1-5 a pozostałe to jednostki budżetowe.

Lp.	Nazwa i adres jednostki organizacyjnej Miasta	Komórka organizacyjna sprawująca nadzór w imieniu Prezydenta
1.	Miejski Ośrodek Kultury, Al. 3 Maja 12	Referat Kultury, Sportu i Promocji Miasta
2.	Miejska Biblioteka Publiczna, ul. Jerozolimska 29	Referat Kultury, Sportu i Promocji Miasta
3.	Muzeum, Plac Zamkowy 4	Referat Kultury, Sportu i Promocji Miasta
4.	Ośrodek Działań Artystycznych, ul. Dąbrowskiego 5	Referat Kultury, Sportu i Promocji Miasta
5.	Instytut Badań nad Parlamentaryzmem, ul. Farna 8	Referat Kultury, Sportu i Promocji Miasta
6.	Ośrodek Sportu i Rekreacji, Al. 3 Maja 6b	Referat Kultury, Sportu i Promocji Miasta
7.	Straż Miejska ul. Słowackiego 19	-
8.	Miejski Ośrodek Pomocy Rodzinie, ul. Próchnika 34	Referat Spraw Społecznych
9.	Miejski Żłobek Dzienny, ul. Belzacka 97e	Referat Spraw Społecznych
10.	Dom Pomocy Społecznej, ul. Żwirki 5/7	Referat Spraw Społecznych
11.	Dzienny Dom Pomocy Społecznej, ul. Wojska Polskiego 127	Referat Spraw Społecznych
12.	Zarząd Dróg i Utrzymania Miasta, ul. Kasztanowa 31	Referat Gospodarki Komunalnej i Ochrony Środowiska
13.	Pracownia Planowania Przestrzennego, ul. Farna 8	Biuro Planowania Rozwoju Miasta
14.	Centrum Usług Wspólnych, ul. Dmowskiego 47	Referat Edukacji
15.	Przedszkole Samorządowe Nr 1, ul. Sienkiewicza 7	Referat Edukacji
16.	Przedszkole Samorządowe Nr 5, ul. Kazimierza Wielkiego 5	Referat Edukacji
17.	Przedszkole Samorządowe Nr 7, ul. Poprzeczna 7a	Referat Edukacji
18.	Przedszkole Samorządowe Nr 8, ul. Broniewskiego 3	Referat Edukacji
19.	Przedszkole Samorządowe Nr 11, ul. Mickiewicza 98/102	Referat Edukacji
20.	Przedszkole Samorządowe Nr 12, ul. Włókiennicza 7	Referat Edukacji
21.	Przedszkole Samorządowe Nr 14, ul. Krakowskie Przedmieście 13	Referat Edukacji
22.	Przedszkole Samorządowe Nr 15, ul. Belzacka 78a	Referat Edukacji
23.	Przedszkole Samorządowe Nr 16, ul. Daniłowskiego 3	Referat Edukacji
24.	Przedszkole Samorządowe Nr 19, ul. Belzacka 97 d	Referat Edukacji
25.	Przedszkole Samorządowe Nr 20, ul. Paderewskiego 1a	Referat Edukacji
26.	Przedszkole Samorządowe Nr 24 z Oddziałami Integracyjnymi, ul. Topolowa 14a	Referat Edukacji
27.	Przedszkole Samorządowe Nr 26, ul. Wojska Polskiego 133a	Referat Edukacji
28.	Szkoła Podstawowa Nr 2, ul. Kostromska 50	Referat Edukacji
29.	Szkoła Podstawowa Nr 3, ul. Wysoka 28/38	Referat Edukacji
30.	Szkoła Podstawowa Nr 5 z Oddziałami Integracyjnymi ul. Jerozolimska 73	Referat Edukacji
31.	Szkoła Podstawowa Nr 8, ul. Sienkiewicza 8	Referat Edukacji
32.	Szkoła Podstawowa Nr 10, ul. Wojska Polskiego 37	Referat Edukacji
33.	Szkoła Podstawowa Nr 11, ul. Szmida 3	Referat Edukacji

RAPORT O STANIE MIASTA PIOTRKOWA TRYBUNALSKIEGO ZA 2018 ROK

34.	Szkoła Podstawowa Nr 12, ul. Belzacka 104/106	Referat Edukacji
35.	Szkoła Podstawowa Nr 13, ul. Dmowskiego 11	Referat Edukacji
36.	Szkoła Podstawowa Nr 16, ul. Krakowskie Przedmieście 11	Referat Edukacji
37.	I Liceum Ogólnokształcące, im. B. Chrobrego Al. Kopernika 1	Referat Edukacji
38.	II Liceum Ogólnokształcące im. M. Skłodowskiej-Curie ul. Żeromskiego 11	Referat Edukacji
39.	III Liceum Ogólnokształcące im. J. Słowackiego Al. Armii Krajowej 17	Referat Edukacji
40.	IV Liceum Ogólnokształcące im. Gen. S. Roweckiego „Grotą”, ul. Broniewskiego 5	Referat Edukacji
41.	Zespół Szkół Ponadgimnazjalnych Nr 1, ul. Roosevelta 1	Referat Edukacji
42.	Zespół Szkół Ponadgimnazjalnych Nr 2, ul. Dmowskiego 38	Referat Edukacji
43.	Zespół Szkół Ponadgimnazjalnych i Placówek Opiekuńczo – Wychowawczych Nr 3, ul. Broniewskiego 16	Referat Edukacji
44.	Zespół Szkół Ponadgimnazjalnych Nr 4, ul. Sienkiewicza 10/12	Referat Edukacji
45.	Zespół Szkół Ponadgimnazjalnych Nr 5, ul. Leonarda 12/14	Referat Edukacji
46.	Zespół Szkół Ponadgimnazjalnych Nr 6, ul. Krakowskie Przedmieście 36	Referat Edukacji
47.	Dom Dziecka, ul. Wysoka 24/26	Referat Spraw Społecznych
48.	Pogotowie Opiekuńcze, ul. Wojska Polskiego 75	Referat Spraw Społecznych
49.	Środowiskowa Świetlica, Socjoterapeutyczna „Bartek” ul. Norwida 4	Referat Spraw Społecznych
50.	Specjalny Ośrodek Szkolno-Wychowawczy, Al. 3 Maja 28/34	Referat Edukacji
51.	Środowiskowy Dom Samopomocy, ul. Dmowskiego 20	Referat Spraw Społecznych
52.	Poradnia Psychologiczno – Pedagogiczna, ul. Dmowskiego 47	Referat Edukacji
53.	Centrum Kształcenia Praktycznego, ul. Targowa 3	Referat Edukacji

Na terenie miasta w 2018 roku funkcjonowało 6 spółek prawa handlowego z udziałem Gminy.
Tabela poniżej przedstawia wykaz spółek oraz udziały miasta.

Lp.	Nazwa i adres spółki	Udział miasta
1.	Miejski Zakład Gospodarki Komunalnej Sp. z o.o. Piotrków Tryb., ul. Przemysłowa 4	33 %
2.	Piotrkowskie Wodociągi i Kanalizacja Sp. z o.o. Piotrków Tryb., ul. Przemysłowa 4	100 %
3.	Miejski Zakład Komunikacyjny Sp. z o.o. Piotrków Tryb., ul. Krakowskie Przedmieście 73	100 %
4.	Towarzystwo Budownictwa Społecznego Sp. z o.o. Piotrków Tryb., Al. 3-go Maja 31	100 %
5.	"Piocel" Sp. z o.o. Piotrków Tryb., ul. Dworska 6a	50 %
6.	"Eko-Region" Sp. z o.o. Bełchatów, ul. Bawełniana 18	0,0299 %

III. OBSŁUGA MIESZKAŃCÓW

Urząd Miasta przywiązuje bardzo istotną wagę do obsługi interesantów. W 2018 oddano do użytku, na ul. Szkolnej w budynku B, nowoczesne centrum obsługi mieszkańców, wyposażone w windę, z dogodnymi warunkami organizacyjno – technicznymi.

W 2018 r. stanowiska Biura Obsługi Mieszkańców obsłużyły 118.192 klientów Urzędu Miasta. Najwięcej klientów w 2018 r. obsłużyły stanowiska BOM na ul. Szkolnej 28 (wejście B) – 86.948. Na Pasażu K. Rudowskiego 10 liczba klientów obsłużonych przez stanowiska BOM wyniosła 20.634 osób. Urząd Stanu Cywilnego w 2018 r. obsłużył 10.610 klientów.

Nazwa wskaźnika	Wartość wskaźnika
Liczba obsłużonych klientów wg systemu kolejkowego	118.192
Średni czas obsługi	8:04 min.
Średni czas oczekiwania	12:11 min.
% klientów zadowolonych z obsługi	99,1%
Liczba rozpatrzonych skarg	4
Liczba rozpatrzonych wniosków	5
Liczba korespondencji wpływającej do Kancelarii Urzędu Miasta	51.027
Liczba korespondencji wpływającej do Urzędu Miasta za pośrednictwem ePUAP	9.971
Liczba korespondencji wysłanej za pośrednictwem operatorów pocztowych	66.630
Liczba korespondencji wysłanej za pośrednictwem ePUAP	11.369
Liczba potwierdzonych Profili Zaufanych	788
Liczba smsów powiadamiających o możliwości odbioru dowodu osobistego	3.319
Liczba odwiedzin strony internetowej www.bom.piotrkow.pl	37.467
Liczba e-maili wpływających na adres e-urząd@piotrkow.pl	25.226
Zameldowania, wymeldowania, zgłoszenia wyjazdu na pobyt czasowy lub stały. Zgłoszenie powrotu z pobytu stałego	4.276
Nadanie numeru PESEL, zmiana numeru PESEL	997
Przyjmowanie wniosków dowodowych (w tym wnioski składane online)	7.488 (247)
Udostępnienie danych z rejestru mieszkańców oraz z rejestru dowodów osobistych	2.822
Liczba wniosków do CEiDG	3.192
Liczba wydanych praw jazdy	2.043
Liczba zarejestrowanych pojazdów	6.859
Liczba wydanych dowodów rejestracyjnych	8.682
Liczba wniosków o udostępnienie informacji z ewidencji gruntów	2.187
Liczba klientów obsłużonych w kasach Urzędu Miasta	40.279

Statystyka decyzji administracyjnych wydanych w 2018 r.

Liczba wydanych decyzji administracyjnych	Decyzje wydane do 30 dni		Uchylone decyzje administracyjne		Decyzje zaskarżone	
	Liczba	Procent	Liczba	Procent	Liczba	Procent
41.544	18.766	45,2	11	0,03	36	0,09

Podobnie jak w latach ubiegłych najwięcej decyzji administracyjnych wydał Referat Podatków i Opłat Lokalnych (22.342).

Poniższa tabela prezentuje zestawienie wydanych i uchylonych decyzji administracyjnych w 2018r.

Lp.	Nazwa komórki organizacyjnej	Liczba wydanych decyzji administracyjnych	W tym liczba decyzji wydanych do 30 dni	Liczba uchylonych decyzji administracyjnych	Liczba decyzji zaskarżonych
1	Referat Gospodarki Nieruchomościami	178	112	1	2
2	Referat Geodezji, Kartografii i Katastru	85	0	0	0
3	Referat Architektury i Budownictwa	693	553	1	6
4	Biuro Planowania Rozwoju Miasta	8	4	0	0
5	Referat Gospodarki Komunalnej i Ochrony Środowiska	243	220	2	1
6	Referat Zarządzania Kryzysowego i Obrony	14	14	0	0
7	Referat Spraw Obywatelskich	285	284	0	1
8	Referat Ewidencji Ludności	412	298	2	4
9	Referat Podatków i Opłat Lokalnych	22.342	0	4	10
10	Referat Dochodów	72	72	0	0
11	Referat Edukacji	65	65	1	4
12	Pełnomocnik Prezydenta Miasta ds. Profilaktyki i Rozwiązywania Problemów Alkoholowych, Zdrowia i	447	447	0	0

	Pomocy Społecznej				
13	Referat Kultury, Sportu i Promocji Miasta	7	5	0	0
14	Urząd Stanu Cywilnego	45	44	0	0
15	Referat Komunikacji	16.581	16.581	0	7
16	Referat Gospodarowania Odpadami Komunalnymi	67	67	0	1
Razem		41.544	18.766	11	36

W 2018 r. liczba uchylonych decyzji administracyjnych wyniosła 11, co stanowiło 0,03% wszystkich wydanych decyzji administracyjnych. W dziesięciu referatach nie uchylono żadnej decyzji, natomiast w pozostałych wskaźnik mieści się w przedziale 0,01% - 1,5%.

Liczba zaskarżonych decyzji administracyjnych w 2018 r. wyniosła 36. Wartość wskaźnika stanowi 0,09% wszystkich wydanych decyzji administracyjnych. Najwyższy wskaźnik liczby zaskarżonych decyzji w odniesieniu do ogólnej liczby decyzji wyniósł 6,2% i wystąpił w Referacie Edukacji. W przypadku 7 referatów nie odnotowano ani jednej decyzji zaskarżonej.

Rejestracja pojazdów

Liczba zarejestrowanych pojazdów na dzień 28.12.2018 r. wynosiła 58.603 (wzrost o 1.800 pojazdów w porównaniu do 2017 roku) w tym 40.916 samochodów osobowych, 6.298 samochodów ciężarowych i 11.389 innych (przyczepy, motocykle, motorowery).

W 2018 roku wydanych zostało 6.148 tablic rejestracyjnych, 8.682 dowodów rejestracyjnych, 2.043 praw jazdy.

Wydawanie dowodów osobistych

W 2018 roku wydanych było 7.216 dowodów osobistych, natomiast złożonych zostało 7.488 wniosków o wydanie tego dokumentu. Różnica wynika z faktu, iż w styczniu wydawane były dowody z wniosków złożonych w grudniu roku poprzedniego, a w grudniu składane były wnioski z terminem odbioru w styczniu następnego roku. Mieszkańcy utracili 871 dokumentów.

Rozpatrywanie skarg i wniosków

W 2018 roku wpłynęło 9 skarg podlegających rozpatrzeniu przez Radę Miasta Piotrkowa Trybunalskiego. Sześć skarg zostało rozpatrzonych w terminie, natomiast trzy rozpatrzono po wyznaczeniu nowego terminu, zgodnie z art. 36 Kodeksu postępowania administracyjnego. 4 skargi rozpatrzone przez Radę Miasta były bezzasadne, 3 zostały przekazane do rozpatrzenia według właściwości, 2 zostały wycofane przez skarżących.

Siedem ze złożonych skarg to skargi na Prezydenta Miasta, jedna skarga na Dyrektora Zarządu Dróg i Utrzymania Miasta i jedna skarga na działania Miejskiego Zespołu ds. Orzekania o Niepełnosprawności. Nie wpłynął żaden wniosek, podlegający rozpatrzeniu przez Radę Miasta.

W 2018 roku wpłynęły i rozpatrzone przez Prezydenta Miasta zostały cztery skargi - dwie na prowadzone czynności geodezyjne wykonywane w trakcie modernizacji ewidencji gruntów i budynków na terenie miasta, na nienależyte wykonywanie zadań przez Miejskiego Rzecznika Konsumentów, na zachowanie Pełnomocnika Prezydenta Miasta ds. Profilaktyki i Rozwiązywania Problemów Alkoholowych, Zdrowia i Pomocy Społecznej. Skargi zostały rozpatrzone w terminach od 11 do 23 dni, żadne z zarzutów nie potwierdziły się.

W 2018 roku wpłynęło i rozpatrzonych przez Prezydenta Miasta zostało 5 wniosków - 4 zostały rozpatrzone odmownie, a 1 został uwzględniony (w sprawie oznaczenia zabytków z terenu miasta Piotrkowa Tryb. znakiem tzw. „błękitnej tarczy”). Wnioski zostały rozpatrzone w terminach od 9 do 21 dni.

W 2018 r. do Urzędu wpłynęły 194 wnioski o udostępnienie informacji publicznej, na wszystkie udzielono informacji. Wnioski dotyczyły najczęściej: nagrań z posiedzeń Rady Miasta i komisji, wydawania pozwoleń na budowę i rozbiórkę, stawek dotacji i podstaw ich naliczania dla szkół i placówek niepublicznych, prowadzenia schroniska dla bezdomnych zwierząt oraz prowadzenia punktów nieodpłatnej pomocy prawnej.

Nowoczesne technologie i kanały informacyjne w obsłudze mieszkańców

Biuro Obsługi Mieszkańców posiada dedykowaną dla klientów Urzędu Miasta stronę internetową www.bom.piotrkow.pl. Znajduje się tam szczegółowa informacja o wszystkich obowiązujących procedurach. Klient ma możliwość wydrukowania formularza wniosku i karty informacyjnej. Jeżeli procedura jest dostępna również na platformie ePUAP, to przy wykorzystaniu Profilu Zaufanego ma możliwość złożyć wniosek online. Aktualnie Urząd Miasta posiada 235 procedur, z których 87 jest dostępnych na ePUAP. Biuro Obsługi Mieszkańców wydaje raz w miesiącu „e-Biuletyn” promujący dostępne dla klientów Urzędu Miasta e-usługi. E-Biuletyn dostępny jest na stronie internetowej miasta. Dzięki stronie internetowej można również skorzystać z internetowej rezerwacji terminu obsługi do stanowisk Biura Obsługi Mieszkańców – należy wybrać konkretny dzień i godzinę wizyty w celu załatwienia sprawy. Istnieje również możliwość sprawdzenia aktualnego stanu kolejki. Na stronie internetowej BOM dostępne są również numery kontaktowe do komórek organizacyjnych Urzędu Miasta oraz jednostek organizacyjnych Miasta. Strona dostosowana jest do potrzeb osób niepełnosprawnych.

Strona internetowa posiada możliwość powiększania liter. Takie rozwiązanie pomaga czytać tekst osobom słabowidzącym. Istnieje również możliwość pomniejszania czcionki. Kolejną opcją dla osób mających problemy ze wzrokiem jest zmiana kontrastu między tekstem a tłem. Odpowiednio wysoki kontrast sprawia, że tekst jest dobrze widoczny, a tym samym bardziej czytelny. Strona internetowa BOM posiada jedną z zalecanych wersji kontrastowych: żółto – czarna. W zakładce dla osób głuchych znajdują się filmy informujące jak poruszać się po Urzędzie Miasta oraz opisujące dwie popularne procedury: „Wyrobinienie i odbiór dowodu osobistego”, „Wydawanie odpisów aktów stanu cywilnego”. Każdy z filmów zawiera napisy

oraz jest tłumaczony przez lektora języka migowego. W zakładce dostępne są również informacje dotyczące wideotłumacza. Poza ww. udogodnieniami dla osób niepełnosprawnych strona internetowa Biura Obsługi Mieszkańców posiada również wersję anglojęzyczną. Istnieje również możliwość zgłoszenia błędu na stronie oraz zadania pytań do konkretnych procedur Urzędu Miasta.

System kolejkowy

W siedzibach Urzędu Miasta znajduje się system kolejkowy organizujący kolejkę oczekujących do stanowisk BOM. Kolejny bilet widoczny jest na wyświetlaczach LCD oraz przywoływany głosowo. Naścienne ankiety wykorzystujące zużyte bilety dają możliwość wyrażenia opinii o zadowoleniu bądź niezadowoleniu z obsługi. System ten dostarcza także informacji statystycznych m.in. o: średnim czasie obsługi i oczekiwania oraz liczbie obsłużonych klientów, co pozwala usprawnić obsługę.

Wideotłumacz

Osoby głuche i niedosłyszące zgłaszające się w sprawach urzędowych, obsługiwane są przy pomocy wideotłumacza, zlokalizowanego w Punkcie Informacyjnym przy ul. Szkolnej 28 (wejście A). Skorzystanie z pomocy wideotłumacza, nie wymaga wcześniejszego umówienia wizyty w Urzędzie i jest możliwe w godzinach pracy Urzędu Miasta. Usługa tłumaczenia realizowana jest przez certyfikowanych tłumaczy polskiego języka migowego (PJM) i systemu językowo – migowego (SJM).

Płatności elektroniczne

Rozszerzając katalog e-usług Biuro Obsługi Mieszkańców od sierpnia 2018 r. udostępnia dla klientów Urzędu Miasta system Płatności online. Wystarczy wybrać rodzaj sprawy, uzupełnić dane identyfikacyjne, wybrać swój bank i po przekierowaniu na stronę transakcji, potwierdzić wykonanie przelewu. Dane płatnika oraz kwota przelewu zostaną wypełnione automatycznie. Po dokonaniu płatności klient otrzymuje e-mail z potwierdzeniem transakcji, który powinien wydrukować i przedstawić w urzędzie podczas załatwiania sprawy. Istnieje również możliwość wydrukowania potwierdzenia przelewu w Punktach Informacyjnych w dniu wizyty w Urzędzie Miasta.

Klienci mają również możliwość dokonania opłaty w kasach Urzędu Miasta kartą płatniczą.

Zintegrowany System Zarządzania Jakością i Bezpieczeństwa Informacji

W celu zaspokojenia potrzeb i oczekiwań interesantów Urzędu Miasta w zakresie jakości wypełnianych przez Urząd zadań administracji publicznej, wdrożono Zintegrowany System Zarządzania Jakością i Bezpieczeństwa Informacji, zgodny z międzynarodowym standardem ISO 9001:2015 oraz ISO/IEC 27001:2013.

Korzyści wynikające z wdrożenia normy jakości i bezpieczeństwa informacji są istotne przede wszystkim dla interesantów. Zgodność z międzynarodową normą ISO/IEC 27001:2013

zapewnia gwarancję bezpieczeństwa i poufności przetwarzania ich danych, zgodnie z wytycznymi jakie definiuje polityka bezpieczeństwa informacji.

Po stronie korzyści należy wymienić także uporządkowanie całego obszaru zarządzania instytucją oraz usprawnienie wewnętrznych działań administracyjnych poprzez uregulowanie granic zadań, kompetencji, odpowiedzialności czy zasad właściwej komunikacji. Właściwa współpraca pomiędzy komórkami organizacyjnymi, np. poprzez jednolity system obiegu dokumentów czy wprowadzone procedury wewnętrzne, skraca czas załatwienia spraw w Urzędzie oraz pozwala uniknąć wielu incydentów.

Podnoszenie jakości usług, zgodnie z potrzebami klientów oraz ułatwienie dostępu do tych usług, np. poprzez możliwość załatwienia spraw drogą elektroniczną, czyni Urząd bardziej przyjazny obywatelom. Dążenie do doskonalenia pozwala również eliminować błędy, zmniejszyć liczbę niezgodności oraz skarg klientów dzięki czemu tworzy się przestrzeń do nawiązania partnerskich relacji na linii urzędnik – obywatel.

Wdrożony system zarządzania jest stale auditowany przez niezależne jednostki zewnętrzne co przyczynia się do wiarygodności organizacji. W roku 2018 w Urzędzie Miasta został przeprowadzony audit recertyfikacyjny norm ISO 9001:2015 i 27001:2013.

IV. FINANSE MIASTA

IV.1. PODSTAWOWE WSKAŹNIKI BUDŻETOWE

Wykonanie dochodów w 2018r. zamknęło się kwotą 432.733.130,18 zł, a wydatków kwotą 471.283.588,28 zł. Dochody w przeliczeniu na 1 mieszkańca wyniosły 5.992,62 zł, natomiast wydatki w przeliczeniu na 1 mieszkańca wyniosły 6.526,48 zł.

STAN FINANSÓW MIASTA		
udział dochodów własnych (bez PIT i CIT) w dochodach ogółem	25,79 %	
udział dochodów własnych (z PIT i CIT) w dochodach ogółem	49,48 %	
udział wydatków majątkowych w wydatkach ogółem	17,59 %	
zadłużenie ogółem	118.797.551,96 zł	
poziom wolnych środków po odliczeniu obsługi zadłużenia	10.782.050,54 zł	
WYKONANIE BUDŻETU MIASTA		
wykonanie dochodów	432.733.130,18 zł	
wykonanie PIT	98.937.904,00 zł	
wykonanie podatku od nieruchomości	49.906.531,48 zł	
wynik (nadwyżka/deficyt) operacyjny	- 38.550.458,10 zł	
dotacje i środki przeznaczone na cele bieżące i inwestycyjne	105.872.882,91 zł	
dochody z majątku	4.874.649,01 zł	
wykonanie wydatków	471.283.588,28 zł	
WYKONANIE WYDATKÓW INWESTYCYJNYCH		
wysokość wydatków majątkowych w stosunku do planu	82.911.478,00 zł	94,78 %
Podstawowe inwestycje:		
1. Budowa nowej Miejskiej Biblioteki Publicznej w Piotrkowie Tryb.	30.905.427,17 zł	
2. Termomodernizacja i adaptacja budynku przy ul. Szkolnej 28 dla potrzeb UM	4.342.048,32 zł	
3. E-geodezja w Piotrkowie Trybunalskim - cyfrowe geodezyjne rejestry publiczne jako skuteczne narzędzie zwiększające zakres oraz jakość usług publicznych, świadczonych drogą elektroniczną	1.234.791,97 zł	
4. Rewitalizacja terenów Podzamcza - Młode Stare Miasto	1.991.296,66 zł	
5. Modernizacja i termomodernizacja zasobów mieszkaniowych	2.859.014,40 zł	
6. Tworzenie zasobu lokali komunalnych	2.424.066,81 zł	
7. Przebudowa ul. Sienkiewicza	3.387.478,89 zł	
8. Budowa ul. Rzemieślniczej i ul. Asnyka	2.719.691,20 zł	
REALIZACJA BUDŻETU OBYWATELSKIEGO		
udział środków BO w wydatkach Miasta *	0,52 %	
Liczba zgłoszonych projektów ogólnomiejskich i rejonowych	27	
Liczba projektów ogólnomiejskich i rejonowych do realizacji	5	
Liczba osób biorących udział w głosowaniu na projekty	6.838	

* Wskaźnik obejmuje wydatki poniesione na realizację zadań w ramach BO zaplanowanych na 2018 rok oraz zadań niezrealizowanych w 2017 roku i przechodzących na rok 2018 (i dotyczy w sumie 8 projektów)

Na sesji Rady Miasta odrębnymi dokumentami będzie przedstawione:

1. Sprawozdanie z wykonania budżetu miasta za 2018 r.
2. Sprawozdanie o kształtowaniu się Wieloletniej Prognozy Finansowej miasta za 2018r.
3. Informacja o stanie mienia komunalnego

IV.2. RATING MIASTA

Piotrków Trybunalski otrzymał wysoką ocenę wiarygodności kredytowej, czyli tzw. rating. Rating dla Piotrkowa Trybunalskiego określono na poziomie A, czyli bardzo wysoko. Oznacza on niski poziom ryzyka dla inwestorów i instytucji finansujących. Przygotowana analiza ostatnich dziesięciu lat budżetowych służy ocenie stanu aktualnego i pokazaniu perspektywy na przyszłość. Piotrków Trybunalski ma rating stabilny.

Rating odzwierciedla wyniki operacyjne miasta Piotrków Trybunalski, jej wysoką zdolność do finansowania inwestycji ze środków własnych, wzorową sytuację płynnościową budżetu oraz niski w stosunku do środków operacyjnych poziom obsługi zadłużenia. Rating bierze również pod uwagę poziom zadłużenia spółek miejskich.

Polityka zadłużania jest realizowana w sposób bezpieczny i gwarantujący jego terminową spłatę w następnych okresach. Planowane przez jednostkę zadłużenie nie powinno znacząco wpłynąć na jej zdolność do regulowania długoterminowych zobowiązań.

Dochody bieżące jednostki w latach 2013-2018 wzrastały ze 325,22 mln zł w 2013 roku do 418,54 mln zł w 2018 roku, co implikuje skumulowany roczny wskaźnik wzrostu (CAGR) na poziomie 5,17%. Część tego wzrostu jest jednak związana z dotacjami powiązanych z rządowym programem wspierania rodzin wychowujących dzieci (program „Rodzina 500+”). Dochody podatkowe miasta stanowiły od 35,09% do 38,19% dochodów bieżących. Średnio 38,05% dochodów podatkowych stanowiły podatki lokalne.

Przeciętny koszt długu miasta wynosi 1,87%, natomiast średni okres spłaty zadłużenia – czyli przedział czasowy, w którym miasto spłaciłaby swoje zobowiązania przy założeniu, że przeznaczalaby na ten cel całą swoją nadwyżkę operacyjną zgodnie z planem dla roku 2018 wynosi 6,70 roku. Jeżeli jednak rozszerzymy analizę i weźmiemy średnią nadwyżkę z lat 2013-2018, wówczas wartość tego wskaźnika zmniejszy się do zaledwie 4 lat.

Miasto posiada stabilne podstawy budżetowe. Poziom nadwyżki operacyjnej utrzymywał się na wysokim poziomie w całym analizowanym okresie. Stosunkowo niska nadwyżka w roku 2018 może być związana z ostrożnym prognozowaniem dochodów i wydatków. Dodatkowym czynnikiem wywierającym presję na poziom nadwyżki po roku 2017 jest zakończenie rozliczenia zwrotu podatku VAT zapłaconego podczas realizacji projektu „Modernizacji i rozbudowy oczyszczalni ścieków w Piotrkowie Trybunalskim”. Analiza budżetów miasta w ostatnich 11 latach sugeruje, iż ok. 20% pozycji dochodów generuje ok. 85% budżetu (analogicznie w wydatkach 20% największych pozycji generuje 70% wszystkich wydatków). Mimo takiego zawężenia źródła tychże dochodów, opierają się one w istotnym zakresie (średnio 57% w latach 2013-2018) na dochodach własnych miasta.

Mimo zrealizowania w ostatnich 5 latach zadań inwestycyjnych przekraczających 336 mln zł, poziom długu jest niższy niż na początku tego okresu o 18,6 mln zł (stan na dzień 31.12.2018). Planowane przez jednostkę zadłużenie, w kolejnych okresach nie powinny znacząco wpłynąć na jej zdolność do regulowania długoterminowych zobowiązań.

Najważniejszą pozycję wśród dochodów miasta zajmują wpływy z subwencji ogólnej z budżetu państwa, drugą natomiast zajmują wpływy z podatku dochodowego od osób fizycznych. Te dwie kategorie dochodowe odpowiadały średnio za blisko połowę (48,92%) wszystkich dochodów miasta w analizowanym okresie.

Najważniejszą pozycję wśród wydatków miasta zajmują wydatki związane z oświatą i wychowaniem, znacząco przewyższające dofinansowanie, jakie w celu realizacji tego zadania otrzymuje miasto z budżetu państwa. Drugą największą pod względem łącznej wartości kategorią są wydatki związane z pomocą społeczną – te dwa działy wydatków odpowiadały średnio za ponad połowę (50,33%) wszystkich wydatków budżetowych w analizowanym okresie.

IV.3. BUDŻET OBYWATELSKI 2018

W budżecie obywatelskim 2018 roku złożono 27 projektów. 16 projektów zostało zweryfikowanych pozytywnie i poddanych głosowaniu.

Projekty wybrane do realizacji w 2018 roku:

- Ogólnomiejski - Budowa ścieżki rowerowej wokół Zbiornika Bugaj – Etap I – w 2018 r. – projekt został wykonany. Realizacja w 2019 r.
- Rejon I: Strefa Rekreacji Street Workout Park „Wyzwolenie” - w 2018 r. wykonany został projekt. Realizacja w 2019 r.
- Rejon II: Plac Rekreacyjno - Sportowy przy Szkole Podstawowej Nr 11 – wykonany został projekt. Realizacja w 2019 r.
- Rejon III: Naprawa ciągu pieszego po wschodniej stronie ul. Iwaskiewicza (od Kostromskiej 72 do przychodni przy ul. Dmowskiego 47) – zadanie zrealizowane przez ZDiUM w 2018 r.
- Rejon IV: Modernizacja boisk do gier zespołowych przy Szkole Podstawowej Nr 2 ul. Kostromska 50 (siedziba byłego Gimnazjum Nr 5) – W 2018 r. wykonany został projekt. Realizacja w 2019 r.

W głosowaniu oddano 6.838 głosów.

IV.4. INFORMACJA O STANIE MIENIA KOMUNALNEGO

Mienie komunalne stanowiące majątek Miasta zostało podzielone na 11 grup rodzajowych. Dane zamieszczone w tabeli zawierają informację o składnikach majątkowych według przedstawionych grup środków trwałych w wartości brutto, tj. wartości początkowej na dzień 31.12.2018.

Lp.	Grupa	Gmina	Powiat	Ogółem
1.	0 - Grunty	201.572.287,20	3.770.208,40	205.342.495,60
2.	I - Budynki	267.210.633,53	49.229.526,39	316.440.159,92
3.	II - Budowle	598.147.627,86	5.603.785,43	603.751.413,29
4.	III - Kotły, maszyny energetyczne	5.307.522,17	401.048,31	5.708.570,48
5.	IV - Maszyny, urządzenia, aparaty	17.073.578,15	1.921.677,50	18.995.255,65
6.	V - Maszyny, urządzenia, aparaty specjalne	1.077.524,29	233.316,56	1.310.840,85
7.	VI - Urządzenia techniczne	53.110.083,24	1.789.117,75	54.899.200,99
8.	VII - Środki transportu	2.825.299,26	500.479,08	3.325.778,34
9.	VIII - Narzędzia, przyrządy ruchome, wyposażenie	12.125.943,65	3.509.358,32	15.635.301,97
10.	Pozostałe mienie	14.805.012,97	14.997.646,58	29.802.659,55
11.	Wartości niematerialne i prawne	9.956.888,09	1.022.122,14	10.979.010,23
	OGÓŁEM	1.183.212.400,41	82.978.286,46	1.266.190.686,87

Ewidencyjna wartość brutto gminnego mienia komunalnego na dzień 31 grudnia 2018 roku wynosi 1.183.212.400,41 zł, w tym gruntów 201.572.287,20 zł.

Budowle, o wartości 598.147.627,86 zł, są grupą majątku o najwyższej wartości, co stanowi 50,5% udziału w całości mienia komunalnego gminnego w wartości brutto.

Ewidencyjna wartość brutto powiatowego mienia komunalnego na dzień 31 grudnia 2018 roku wynosi 82.978.286,46 zł, w tym gruntów 3.770.208,40 zł.

Największy udział w powiatowym mieniu komunalnym w wartości brutto stanowią budynki, co daje 59,3% ogólnej wartości mienia powiatowego.

Wartość mienia Miasta Piotrkowa Trybunalskiego (miasta na prawach powiatu) na dzień 31 grudnia 2018 roku, po uwzględnieniu inwestycji (środków trwałych w budowie) oraz długotrwałych aktywów finansowych, wynosi w wartości ewidencyjnej brutto 1.358.451.797,99 zł

W porównaniu ze stanem na dzień 31.12.2017 roku największy przyrost majątku w wartości początkowej brutto przypadł w grupie „budowli” i wyniósł 29.342.131,00 zł. Ponadto, należy zwrócić uwagę na fakt, znaczącego wzrostu wartości „gruntów”, który wyniósł 13.618.502,00 zł. Natomiast, przyrost wartości „budynków” wyniósł 10.005.543,00 zł.

Miasto Piotrków Trybunalski, w analizowanym okresie, poniosło nakłady inwestycyjne, współfinansowane z funduszy unijnych (uwzględniając zwiększenia na kwotę 3.096.235,23 zł oraz zmniejszenia o kwotę 1.939.925,24 zł), na łączną wartość 2.550.061,08 zł. Wartość długotrwałych aktywów finansowych wzrosła o 1.651.380,00 zł do poziomu 31.477.044,00 zł.

Środki trwałe podlegają zużyciu ekonomicznemu w okresie ich użytkowania. Wartość środków podlega amortyzacji w stosunku rocznym, czyli jej systematycznemu zmniejszeniu, co zasadniczo wpływa na wartość mienia komunalnego. Oprócz umorzenia, na mienie komunalne istotny wpływ mają poczynione inwestycje, modernizacje i likwidacje fizyczne, zakupy i sprzedaże oraz darowizny i przekazywanie majątku. Niniejszy rozdział przedstawia wpływ poszczególnych działań na wartość mienia Miasta Piotrkowa Trybunalskiego w ciągu ostatniego roku.

Stan mienia komunalnego na 31.12.2018r. według poszczególnych grup klasyfikacji rodzajowej środków trwałych w wartości netto, tj. wartości początkowej pomniejszonej o dotychczasowe umorzenie prezentuje tabela.

Lp.	Grupa	Gmina	Powiat	Ogółem
1	0 - Grunty	201.525.316,10	3.770.208,40	205.295.524,50
2	I - Budynki	171.120.333,35	32.567.945,33	203.688.278,68
3	II - Budowle	337.886.790,91	3.554.545,56	341.441.336,47
4	III - Kotły, maszyny energetyczne	1.993.446,57	50.684,90	2.044.131,47
5	IV - Maszyny, urządzenia, aparaty	3.326.314,22	356.300,06	3.682.614,28
6	V - Maszyny, urządzenia, aparaty specjalne	85.647,12	29.773,69	115.420,81
7	VI - Urządzenia techniczne	26.210.866,46	483.155,81	26.694.022,27
8	VII - Środki transportu	844.883,08	21.137,27	866.020,35
9	VIII - Narzędzia, przyrządy ruchome, wyposażenie	2.523.119,44	1.196.287,45	3.719.406,89
10	Pozostałe mienie	194.536,28	722.200,15	916.736,43
11	Wartości niematerialne i prawne	64.882,42	87.755,66	152.638,08
	OGÓŁEM	745.776.135,95	42.839.994,28	788.616.130,23

Wartość ewidencyjna netto gminnego mienia komunalnego ogółem na dzień 31 grudnia 2018 roku wynosi 745.776.135,95 zł (z wyłączeniem wartości środków trwałych w budowie i długotrwałych aktywów finansowych). Wartość środków trwałych w budowie i długotrwałych aktywów finansowych wynosi 92.261.111,12 zł. Największy, ponad 45%-owy udział w całości gminnego mienia komunalnego miasta w wartości netto, stanowią „budowle”.

Wartość powiatowego mienia komunalnego według wartości ewidencyjnej netto na dzień 31 grudnia 2018 roku wynosi 42.839.994,28 zł. „Budynki” są grupą majątku o zdecydowanie najwyższej wartości i stanowią ponad 76% udziału w całości mienia komunalnego powiatowego w wartości netto.

Wartość mienia Miasta Piotrkowa Trybunalskiego (miasta na prawach powiatu) na dzień 31 grudnia 2018 roku, po uwzględnieniu inwestycji (środków trwałych w budowie) oraz długotrwałych aktywów finansowych, wynosi w wartości ewidencyjnej netto 880.877.241,35zł

V. REALIZACJA POLITYK, PROGRAMÓW I STRATEGII

W 2018 r. obowiązywały następujące dokumenty strategiczne:

- V.1 Program rozwoju pod nazwą „Strategia rozwoju Miasta Piotrków Trybunalski 2020”;
- V.2 Studium uwarunkowań i kierunków zagospodarowania przestrzennego miasta Piotrkowa Trybunalskiego;
- V.3 Miejscowe plany zagospodarowania przestrzennego;
- V.4 Program Rewitalizacji dla Miasta Piotrkowa Trybunalskiego do 2023 roku;
- V.5 Program gospodarowania mieszkaniowym zasobem gminy;
- V.6 Plan wykorzystania zasobu nieruchomości Miasta i Skarbu Państwa;
- V.7 Gminny program opieki nad zabytkami Gminy Miasta Piotrków Trybunalski na lata 2015-2018;
- V.8 Planu zrównoważonego rozwoju publicznego transportu zbiorowego dla Miasta Piotrkowa Trybunalskiego;
- V.9 Plan gospodarki niskoemisyjnej dla Miasta Piotrkowa Trybunalskiego;
- V.10 Program Ochrony Środowiska dla miasta Piotrkowa Trybunalskiego na lata 2013-2016 z perspektywą na lata 2017-2020”;
- V.11 Strategii rozwiązywania problemów społecznych dla Miasta Piotrkowa Trybunalskiego na lata 2014 – 2020;
- V.12 Powiatowy program działań na rzecz osób niepełnosprawnych Miasta Piotrkowa Trybunalskiego na lata 2014 – 2020;
- V.13 Gminny Program wspierania rodziny w Piotrkowie Trybunalskim na lata 2016-2018;
- V.14 Miejski Program profilaktyki i rozwiązywania problemów alkoholowych dla Miasta Piotrkowa Trybunalskiego na 2018 rok;
- V.15 Program przeciwdziałania narkomanii dla Miasta Piotrkowa Trybunalskiego na 2018 rok;
- V.16 Program współpracy Miasta Piotrkowa Trybunalskiego z organizacjami pozarządowymi oraz podmiotami, o których mowa w art. 3 ust. 3 ustawy na 2018 rok;
- V.17 Strategia Promocji Miasta Piotrkowa Trybunalskiego na lata 2017-2021;
- V.18 Program przeciwdziałania przemocy w rodzinie oraz ochrony ofiar przemocy w rodzinie dla Miasta Piotrków Trybunalski na lata 2014 – 2020;
- V.19 Powiatowy Program rozwoju pieczy zastępczej w Mieście Piotrkowie Trybunalskim na lata 2016-2018;
- V.20 Program usuwania azbestu i wyrobów zawierających azbest na terenie Miasta Piotrkowa Trybunalskiego na lata 2010 – 2032;
- V.21 Program opieki nad zwierzętami bezdomnymi oraz zapobiegania bezdomności zwierząt w Piotrkowie Trybunalskim na rok 2018;

V.22 Program zapobiegania przestępczości oraz ochrony bezpieczeństwa obywateli i porządku publicznego na rok 2018 pn. „Bezpieczne Miasto”.

V.1 PROGRAM ROZWOJU POD NAZWĄ „STRATEGIA ROZWOJU MIASTA PIOTRKÓW TRYBUNALSKI 2020”.

Program rozwoju pod nazwą "Strategia Rozwoju Miasta Piotrków Trybunalski 2020" został przyjęty Uchwałą Rady Miasta Piotrkowa Trybunalskiego nr III/22/14 dnia 22 grudnia 2014r.

Strategia jest dokumentem określającym główne kierunki zrównoważonego rozwoju społeczno - gospodarczego w dłuższym okresie czasu. Określa najogólniejszą wizję miasta w przyszłości - jego pożądany obraz, do którego zmierzamy.

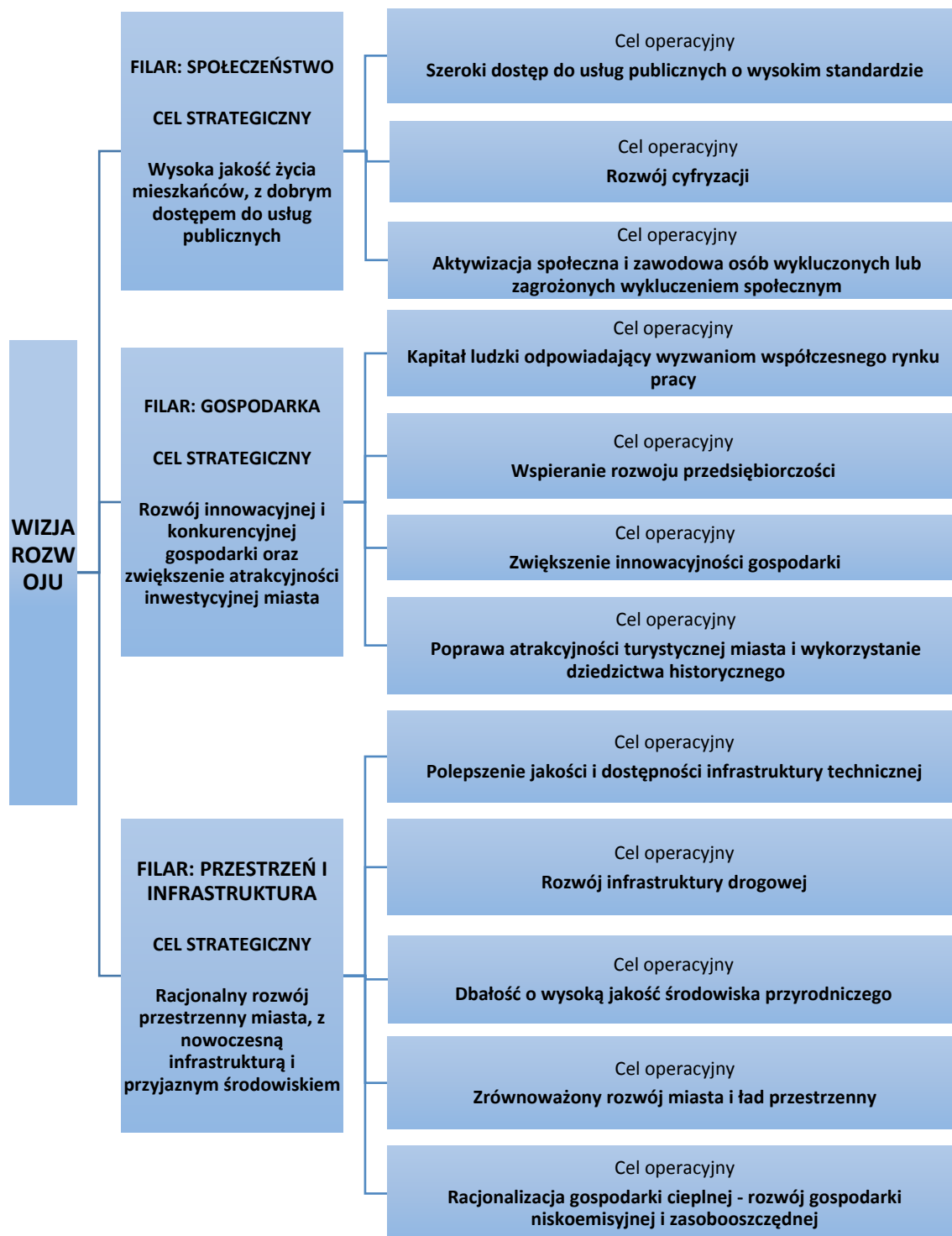
Wizja rozwoju miasta Piotrkowa Trybunalskiego określona została następująco:

Wysoka jakość życia mieszkańców w centrum Polski, w konkurencyjnym ośrodku miejskim, o znaczeniu subregionalnym, z bogatą historią, dynamicznie rozwijającą się, nowoczesną gospodarką i czystym środowiskiem przyrodniczym.

Tak zdefiniowana wizja zawiera ideę centralnie położonego, dobrze skomunikowanego, zarządzanego nowocześnie, w oparciu o zasadę zrównoważonego rozwoju Miasta, w którym dobrze się mieszka, pracuje i spędza wolny czas.

Nowoczesna gospodarka i wysoka jakość życia, postrzegane jako rezultaty podejmowanych przedsięwzięć, stanowią odpowiedź na główne aspekty gospodarcze i społeczne jak: innowacyjność, dbałość o środowisko, problemy demograficzne czy bezrobocie.

Cele strategiczne i operacyjne



Sprawozdanie z realizacji Strategii Rozwoju Miasta zostało przyjęte podczas VI Sesji Rady Miasta Piotrkowa Trybunalskiego w dniu 27 marca 2019r. Dostępne jest na stronie miasta <http://www.piotrkow.pl/gospodarka-t71/programy-i-strategie-t238/strategia-piotrkow->

2020-aktualnosc-a239/sprawozdania-ze-strategii-rozwoju-miasta-piotrkow-trybunalski-2020-na-dzien-31.12.2018r.-r14293

Zrealizowane wskaźniki:

Cel strategiczny - Wysoka jakość życia mieszkańców, z dobrym dostępem do usług publicznych

- Liczba osób korzystających z imprez sportowych na 1000 mieszkańców – 261,73 osób.
- Ilość nowych obiektów sportu, rekreacji i wypoczynku – 3 szt.
- Liczba uczestników wydarzeń kulturalnych – 117.641 osoby.
- Wielkość nakładów na inwestycje i remonty w oświacie w budżecie miasta – 1.433.950,57 zł.
- Wielkość nakładów na kulturę w budżecie miasta – 57.289.959,73 zł.
- Liczba nowych mieszkań oddanych do użytku – 132
- Liczba nowych mieszkań oddanych do użytku na 1000 mieszkańców – 1,83.
- Stosunek liczby dzieci w wieku przedszkolnym do ilości miejsc w przedszkolu – 2.786 dzieci w wieku przedszkolnym, 3.704 miejsc w przedszkolach publicznych, niepublicznych i specjalnych.
- Wyniki egzaminów gimnazjalnych i maturalnych na tle kraju:

Wyniki egzaminu gimnazjalnego:	Wyniki egzaminów maturalnych:
Miasto/kraj (w %):	Miasto/kraj (w %):
Cz .humanistyczna:	Licea i technika:
- j. polski: 65,06/68	- j. polski: 55,72/55
- historia i wiedza o społeczeństwie: 58,74/59	- matematyka: 48,94/56
Cz. matematyczno - przyrodnicza:	-j. angielski: 66,18/73
- matematyka: 52,08/52	-j. niemiecki: 62,3/61
- przedmioty przyrodnicze: 55,14/56	
- j. angielski: 67,2/68	
- j. niemiecki 57,2/52	

- Liczba osób objętych pomocą społeczną: 2.537 rodzin/5.225 osób w tych rodzinach.
- Odsetek osób objętych pomocą społeczną, w stosunku do ogólnej liczby ludności: 7,24%.
- Liczba ofert i form spędzania wolnego czasu: 2.555 szt.

- Liczba miejsc i osób korzystających z usług, świadczonych przez domy pomocy społecznej: 3 miejsca - DPS – 134 osoby, ŚDS – 47 osób, DDPS – średnio 243 osoby miesięcznie.
- Liczba dzieci korzystających z wypoczynku letniego, z rodzin korzystających ze świadczeń MOPR: 70 dzieci.
- Liczba usług opiekuńczych, świadczonych na rzecz seniorów i osób niesamodzielnych: zwykłe: 532 osoby, specjalistyczne dla osób z zaburzeniami psychicznymi: 33 osoby.
- Liczba ofert pracy i form aktywności społecznej dla osób starszych: Liczba ofert pracy (PUP) – 317, Formy aktywności społecznej dla osób starszych - 18 szt.
- Liczba grup wsparcia. Liczba osób korzystających z poradnictwa: 5 grup - 1.698 konsultacji/ porad.
- Liczba organizacji pozarządowych na 1000 mieszkańców: 2,70.
- Liczba udostępnionych e-usług: 304 szt.
- Liczba korzystających z e-usług: 3.975 osób.
- Liczba potwierdzonych Profili Zaufanych przez Urząd Miasta: 788 szt.
- Liczba utworzonych lekcji przez nauczycieli na platformie e-learningowej (narastająco): 4.923 lekcji.

Cel strategiczny - Rozwój innowacyjnej i konkurencyjnej gospodarki oraz zwiększenie atrakcyjności inwestycyjnej miasta

- Liczba pracujących na 1.000 mieszkańców – 341 (31.12.2017).
- Liczba podmiotów gospodarczych na 1000 mieszkańców – 73,85.
- Liczba nowo zarejestrowanych podmiotów gospodarczych (CEIDG j.w) – 390 szt.
- Procentowa zmiana liczby podmiotów gospodarczych w stosunku do roku poprzedniego - 97,3 %.
- Liczba obsłużonych przedsiębiorców (stanowisko ds. działalności gospodarczej) – 4.451.
- Średni czas obsługi przedsiębiorcy (stanowisko ds. działalności gospodarczej) – 8,39 minut.
- Dochody miasta z tytułu udziału w podatku dochodowym od osób prawnych /CIT/ - 3.542.839,31 zł.
- Stopa bezrobocia na tle powiatu, województwa i kraju – kraj: 5,8%, województwo: 6,1%, powiat: 5,7%, miasto: 5,3%.
- Udział ludzi młodych (18-24 lata) w ogólnej liczbie bezrobotnych: 8,87%.
- Liczba ofert inwestycyjnych przygotowanych do sprzedaży: 47 ofert.

- Powierzchnia nieruchomości nabytych do zasobu na cele inwestycyjne: 1,1468 ha.
- Ilość osób objętych projektami z zakresu wykluczenia cyfrowego: 204 osoby.
- Wielkość nakładów na turystykę w budżecie Miasta: 377.598,85 zł w tym CIT: 226.500,00 zł.
- Liczba obiektów noclegowych ogółem/liczba obiektów całorocznych: 9/8 (31.12.2017).
- Liczba miejsc noclegowych ogółem / liczba miejsc noclegowych całorocznych: 575/415 (31.12.2017).
- Liczba turystów korzystających z noclegów: 28.434 (31.12.2017).

Cel strategiczny - Racjonalny rozwój przestrzenny miasta, z nowoczesną infrastrukturą i przyjaznym środowiskiem

- Długość wybudowanych, przebudowanych i wyremontowanych dróg - 6,193km – w tym: RIM: 2,828 km - I etap ul. Broniewskiego, ul. Kasztelańska, Sienkiewicza, Próchnika II etap, Rzemieśnicza/Asnyka, skrzyżowanie Jeziornej/ Wierzeje + ZDIUM: 3,365 km.
- Wielkość nakładów na inwestycje i remonty dróg w budżecie miasta: 28.889.060,13 zł.
- Liczba nowych miejsc parkingowych: 283 miejsc.
- Długość nowo wybudowanej sieci wodociągowej: 4,235 km.
- Liczba podłączeń sieci wodociągowej do budynków (stan na koniec 2018r.) : 7.090.
- Długość nowo wybudowanej kanalizacji sanitarnej: 5,844 km.
- Procent skanalizowania miasta: 98,5%.
- Liczba podłączeń kanalizacji sanitarnej do budynków mieszkalnych (stan na koniec 2018r.) : 4.468.
- Długość nowo wybudowanej sieci ciepłowniczej: 370m, w tym RIM: 132m, MZGK: 238m.
- Liczba nowych przyłączy do sieci ciepłowniczych: 9 szt.
- Liczba inwestycji z zakresu ochrony środowiska – 24 szt.
- Wydatki z budżetu Miasta na gospodarkę komunalną i ochronę środowiska - 25.726.929,89 zł.
- Powierzchnia zutylizowanych pokryć dachowych z azbestu: 2.900 m².
- Wskaźniki emisji zanieczyszczeń:
 - Średnioroczny poziom stężenia dwutlenku siarki (SO₂) – 6,6 µg/m³.
 - Stężenie średnioroczne dwutlenku azotu NO₂ - 19 µg/m³ – 48% wartości dopuszczalnej.

- Średnioroczny poziom tlenku węgla - 536 $\mu\text{g}/\text{m}^3$.
- W ciągu trzech ostatnich lat (2016 – 2018) średnia częstość przekroczeń wartości docelowej ozonu troposferycznego – 10,3 przy dozwolonej 25.
- Stężenia pyłu zawieszonego PM10 przekraczały poziom dopuszczalny ($D_{24} = 50 \mu\text{g}/\text{m}^3$) 86 razy w ciągu roku przy dozwolonych 35 przekroczeniach. Stężenie średnioroczne - 37 $\mu\text{g}/\text{m}^3$ - 93% wartości rocznego poziomu dopuszczalnego, ustalonego ze względu na ochronę zdrowia ludzi.
- Średnioroczne stężenie pyłu PM2,5 - 28 $\mu\text{g}/\text{m}^3$ - 112% poziomu dopuszczalnego.
- Średnioroczne stężenia metali: arsenu, kadmu, niklu i ołowiu nie przekraczały norm obowiązujących ze względu na ochronę zdrowia ludzi.
- Średnioroczne stężenie benzo(a)pirenu przekraczało około 5-krotnie poziom docelowy wynoszący 1 ng/m^3 . Poziom stężeń był bardzo zróżnicowany w ciągu roku – od setnych części ng/m^3 w okresie ciepłym do około 20 ng/m^3 w okresie zimnym.
- Odsetek powierzchni miasta objętej miejscowymi planami zagospodarowania przestrzennego - 30,48 % (bez lasów), 24,24 % (z lasami).

V.2 STUDIUM UWARUNKOWAŃ I KIERUNKÓW ZAGOSPODAROWANIA PRZESTRZENNEGO MIASTA

Podstawą prowadzenia polityki przestrzennej w mieście jest Studium uwarunkowań i kierunków zagospodarowania przestrzennego miasta Piotrkowa Trybunalskiego przyjęte Uchwałą Nr XLIX/837/06 Rady Miasta w Piotrkowie Trybunalskim z dnia 29 marca 2006 r. (z późniejszymi zmianami przyjętymi: Uchwałą XIV/297/11 z dnia 30 listopada 2011 r., Uchwałą Nr XXVII/359/16 z dnia 26 października 2016 r. oraz Uchwałą Nr XLVII/566/17 Rady Miasta Piotrkowa Trybunalskiego z dnia 25 października 2017 r.).

Polityka przestrzenna gminy prowadzona jest w oparciu o miejscowe plany zagospodarowania przestrzennego, stanowiące prawo miejscowe.

Plany miejscowe opracowuje się i uchwała na zasadzie zgodności ze studium. W granicach administracyjnych miasta obowiązują 73 plany miejscowe, które stanowią podstawę wydawania decyzji administracyjnych w zakresie inwestycji. Dla terenów nie objętych wyżej wymienionymi planami miejscowymi podstawą tych decyzji są decyzje o warunkach zabudowy.

W celu oceny aktualności studium i planów miejscowych Prezydent miasta dokonuje analizy zmian w zagospodarowaniu przestrzennym, ocenia postępy w opracowywaniu planów miejscowych i opracowuje wieloletnie programy ich sporządzania w nawiązaniu do ustaleń studium, z uwzględnieniem wydanych decyzji oraz wniosków w sprawie sporządzenia lub zmiany planu miejscowego. Postępowanie to uregulowane jest art. 32 ustawy z dnia 27 marca 2003 r. o planowaniu i zagospodarowaniu przestrzennym (Dz. U. z 2018 r. poz. 1945), zgodnie z którym opracowana została „Analiza zmian w zagospodarowaniu przestrzennym

gminy Piotrków Trybunalski”, stanowiąca podstawę do kształtowania polityki przestrzennej gminy w kolejnych latach.

Zgodnie z ustawą wyniki analizy podlegają przyjęciu przez Radę Miasta w drodze uchwały, po uprzednim zasięgnięciu opinii Miejskiej Komisji Urbanistyczno – Architektonicznej. Komisja wydała pozytywną opinię co do wyników przedstawionej „Analizy zmian w zagospodarowaniu przestrzennym Gminy Piotrków Trybunalski w latach 2014-2018” w dniu 30 października 2018 roku. Wyniki analizy wskazują na:

1. Konieczność sporządzenia całościowego ujednoliconego Studium uwarunkowań i kierunków zagospodarowania przestrzennego miasta Piotrkowa Trybunalskiego;
2. Potrzebę kontynuacji prac nad aktualizacją i opracowywaniem miejscowych planów zagospodarowania z uwzględnieniem aktualnych potrzeb przestrzennego rozwoju Piotrkowa Trybunalskiego.

Rada Miasta Piotrkowa Trybunalskiego w dniu 30 stycznia 2019 r. podjęła uchwałę Nr IV/45/19 (http://www.bip.piotrkow.pl/upload/plik,20190206144543,uchwala_45_bip.pdf), w sprawie aktualności Studium uwarunkowań i kierunków zagospodarowania przestrzennego oraz miejscowych planów zagospodarowania przestrzennego miasta Piotrkowa Trybunalskiego.

V.3 MIEJSCOWE PLANY ZAGOSPODAROWANIA PRZESTRZENNEGO

Działając na podstawie art. 32 „W celu oceny aktualności studium i planów miejscowych prezydent miasta dokonuje analizy zmian w zagospodarowaniu przestrzennym gminy, ocenia postępy w opracowywaniu planów miejscowych i opracowuje wieloletnie programy ich sporządzania w nawiązaniu do ustaleń studium, z uwzględnieniem decyzji zamieszczonych w rejestrach (...)”.

Zgodnie z powyższym Prezydent Miasta zarządzeniem Nr 486 z dnia 5 grudnia 2017 roku (http://www.bip.piotrkow.pl/index.php?job=wiad&idg=3&id=1586&x=62&y=184&n_id=175_55_) zatwierdził Wieloletni Program Sporządzania Miejscowych Planów Zagospodarowania Przestrzennego dla Miasta Piotrkowa Trybunalskiego na lata 2018 – 2021 z perspektywą po roku 2021.

Procentowy wskaźnik objęcia planami powierzchni miasta w granicach administracyjnych za 2018 rok wynosi około 24,24 % (bez lasów 30,48%).

- 1) W 2018 roku Rada Miasta podjęła dwie uchwały w sprawie przystąpienia do sporządzenia projektu planu miejscowego:
 - Uchwała Nr LIV/677/18 Rady Miasta z dnia 25 kwietnia 2018 roku w sprawie przystąpienia do sporządzenia miejscowego planu zagospodarowania przestrzennego terenów w rejonie ulic: J. Słowackiego, Kostromskiej i Belzackiej w Piotrkowie Trybunalskim;

- Uchwała Nr LV/705/18 Rady Miasta z dnia 30 maja 2018 roku w sprawie przystąpienia do sporządzenia miejscowego planu zagospodarowania przestrzennego terenów w rejonie ulicy Życzliwej w Piotrkowie Trybunalskim.
- 2) W 2018 roku Rada Miasta podjęła sześć uchwał w sprawie miejscowego planu zagospodarowania przestrzennego:
- Uchwała Nr LIII/659/18 Rady Miasta Piotrkowa Trybunalskiego z dnia 28 marca 2018 roku (Dz. Urz. Woj. Łódzkiego z dnia 27 kwietnia 2018 r. poz. 2448) w sprawie miejscowego planu zagospodarowania przestrzennego w rejonie ulic: Autostrady A1, Al. Gen. Wł. Sikorskiego, Dworskiej, Belzackiej i Podmiejskiej w Piotrkowie Trybunalskim;
 - Uchwała Nr LV/702/18 Rady Miasta Piotrkowa Trybunalskiego z dnia 30 maja 2018 roku (Dz. Urz. Woj. Łódzkiego z dnia 20 czerwca 2018 r. poz. 3225) w sprawie miejscowego planu zagospodarowania przestrzennego terenów w rejonie ulicy Batorego w Piotrkowie Trybunalskim;
 - Uchwała Nr LV/704/18 Rady Miasta Piotrkowa Trybunalskiego z dnia 30 maja 2018 roku (Dz. Urz. Woj. Łódzkiego z dnia 20 czerwca 2018 r. poz. 3226) w sprawie miejscowego planu zagospodarowania przestrzennego terenów w rejonie ulic: Krakowskie Przedmieście, Garncarskiej, Pereca i Al. Kopernika w Piotrkowie Trybunalskim;
 - Uchwała Nr LIV/676/18 Rady Miasta Piotrkowa Trybunalskiego z dnia 25 kwietnia 2018 roku (Dz. Urz. Woj. Łódzkiego z dnia 16 maja 2018 r. poz. 2707) w sprawie zmiany miejscowego planu zagospodarowania przestrzennego w rejonie ulic: Krakowskie Przedmieście, Krótkiej, Zalesickiej i Grabskiej w Piotrkowie Trybunalskim;
 - Uchwała Nr LIX/739/18 Rady Miasta Piotrkowa Trybunalskiego z dnia 29 sierpnia 2018 roku (Dz. Urz. Woj. Łódzkiego z dnia 19 września 2018 r. poz. 4624) w sprawie zmiany miejscowego planu zagospodarowania przestrzennego Parku Śródmiejskiego im. Jana Pawła II w Piotrkowie Trybunalskim;
 - Uchwała Nr III/31/18 Rady Miasta Piotrkowa Trybunalskiego z dnia 19 grudnia 2018 roku (Dz. Urz. Woj. Łódzkiego z dnia 9 stycznia 2019 r. poz. 90) w sprawie zmiany miejscowego planu zagospodarowania przestrzennego w rejonie ulic: Łódzkiej, Catej, Turystycznej i Drogi Krajowej Nr 8 w Piotrkowie Trybunalskim.
2. Zgodnie z art. 4 ust. 2 ustawy o planowaniu i zagospodarowaniu przestrzennym *„W przypadku braku miejscowego planu zagospodarowania przestrzennego określenie sposobów zagospodarowania i warunków zabudowy terenu następuje w drodze decyzji o warunkach zabudowy i zagospodarowania terenu, przy czym:*
- 1) *lokalizacje inwestycji celu publicznego ustala się w drodze decyzji o lokalizacji inwestycji celu publicznego;*
 - 2) *sposób zagospodarowania terenu i warunki zabudowy dla innych inwestycji ustala się w drodze decyzji o warunkach zabudowy.”*

W 2018 roku wydano 44 decyzje w sprawie lokalizacji inwestycji celu publicznego oraz 226 decyzji w sprawie ustalenia warunków zabudowy.

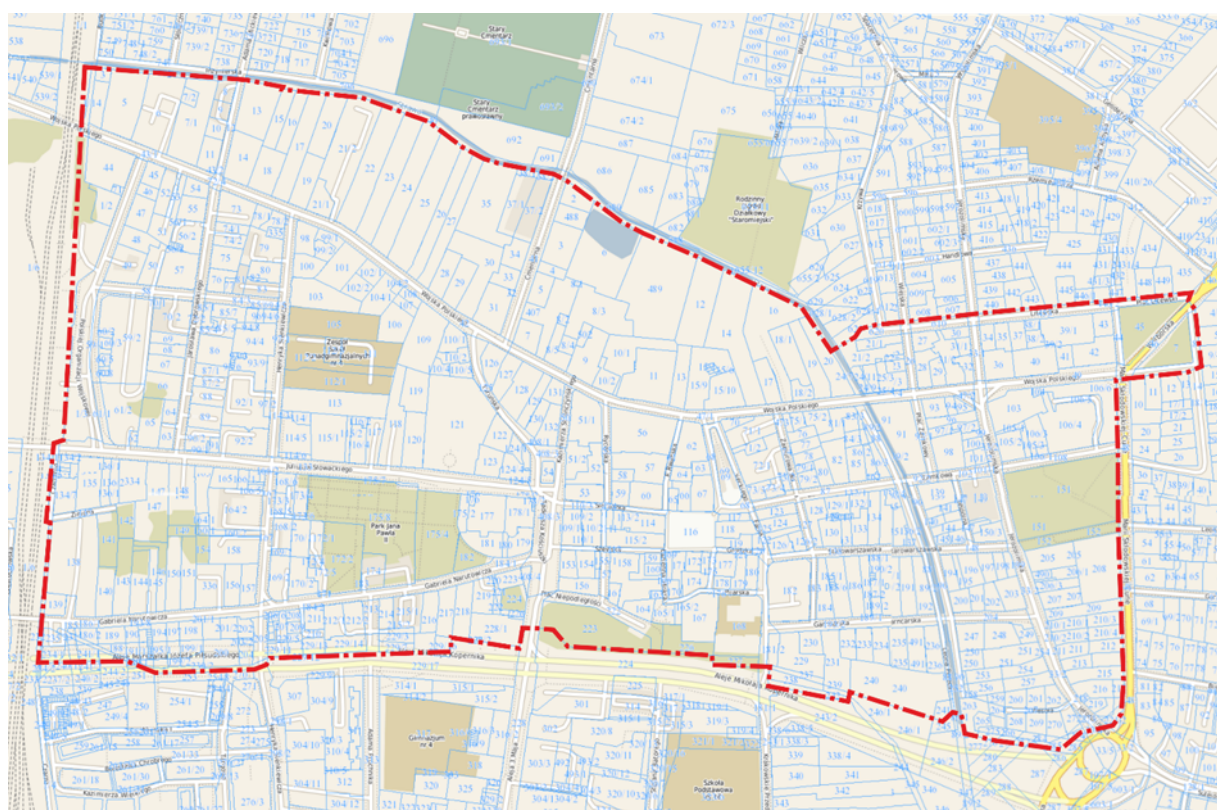
V.4 PROGRAM REWITALIZACJI DLA MIASTA PIOTRKOWA TRYBUNALSKIEGO DO 2023 ROKU

Programu Rewitalizacji dla Miasta Piotrkowa Trybunalskiego do 2023 roku przyjęty został Uchwałą Nr XXVII/361/16 Rady Miasta Piotrkowa Trybunalskiego, z dnia 26 października 2016 roku, zmieniony uchwałą Nr XXXII/426/17 Rady Miasta Piotrkowa Trybunalskiego, z dnia 25 stycznia 2017 roku, zmieniony Uchwałą Nr XLII/549/17 z dnia 30 sierpnia 2017 roku.

Obszar rewitalizacji wyznaczono na terenie ograniczonym:

- a) od zachodu — torami kolejowymi,
- b) od północy — ulicą Inżynierską, korytem rzeki Strawy i ulicą Litewską,
- c) od wschodu — placem Litewskim, ul. M. Curie Skłodowskiej oraz rondem Sulejowskim,
- d) od południa — al. Kopernika i al. Piłsudskiego do wiaduktu pod torami.

Zasięg przestrzenny obszaru rewitalizacji ilustruje poniższa mapa.



Źródło: Program Rewitalizacji dla Miasta Piotrkowa Trybunalskiego do 2023 roku

Wskaźniki wielkościowe obszaru rewitalizacji na tle miasta obrazuje poniższa tabela.

Nazwa wskaźnika	Piotrków Trybunalski	Obszar rewitalizacji	Obszar jako odsetek miasta
Powierzchnia	6.724 ha	79,5 ha	1,18%
Liczba ludności	72.712	4.825	6,64%

Źródło: Program Rewitalizacji dla Miasta Piotrkowa Trybunalskiego do 2023 roku

Obszar rewitalizacji obejmuje tereny podlegające ochronie konserwatorskiej. Ścisłą ochroną objęte są tereny, na których znajdują się zespoły i obiekty zabytkowe o wysokich wartościach, w tym układ przestrzenny Starego Miasta wraz z fragmentami murów obronnych oraz Rynek Trybunalski wraz z przylegającą zabudową.

Podstawowym celem rewitalizacji jest ograniczenie depopulacji obszaru rewitalizacji poprzez zatrzymanie dotychczasowych mieszkańców oraz napływ nowych średniozamożnych mieszkańców do stworzonego na ten cel zasobu mieszkaniowego. Pozwoli to na zwiększenie popytu w dzielnicy, co będzie miało wpływ na ożywienie handlu i usług oraz stworzenie nowych miejsc pracy.

Cele rewitalizacji obrazuje poniższa tabela.

Sfera	Cele ogólne - kierunki działań	Cele szczegółowe	Projekty rewitalizacyjne
(S) SPOŁECZNA	poprawa warunków życia mieszkańców;	wzrost liczby mieszkańców; wzrost liczby lokali komunalnych;	Tworzenie zasobu lokali komunalnych; Rewitalizacja terenów Podzamcza – „Młode Stare Miasto” Piotrkowie Trybunalskim; Budowa osiedlowej sieci ciepłej w pl. Kościuszki, od pl. Niepodległości do ul. Szewskiej;
		spadek bezrobocia; spadek liczby osób korzystających z pomocy socjalnej; podniesienie kwalifikacji zawodowych bezrobotnych mieszkańców obszaru; stworzenie właściwych warunków do rozwoju dzieci i młodzieży;	Utworzenie Klubu Integracji Społecznej; Utworzenie Centrum Integracji Społecznej; Aktywni Razem; Muzeum Historii Edukacji; Kolorowa ulica; Dzieciństwo warte wspomnień; Centrum Edukacji Kulturalnej (CEK) w Piotrkowie Trybunalskim;
(T) TECHNICZNA	podniesienie jakości infrastruktury	poprawa stanu technicznego komunalnych zasobów	Tworzenie zasobu lokali komunalnych; Rewitalizacja terenów Podzamcza –

	miejskiej;	mieszkaniowych; dobrze rozwinięta sieć ciepłownicza; rozbudowana sieć kanalizacji wodnej, sanitarnej i deszczowej; poprawa stanu technicznego ciągów pieszych i dróg; urządzenie terenów zielonych oraz miejsc wypoczynku i rekreacji;	„Młode Stare Miasto” Piotrkowie Trybunalskim; Budowa osiedlowej sieci ciepłej w Placu Kościuszki, od Placu Niepodległości do ul. Szewskiej;
(G) GOSPODARCZA	zwiększenie atrakcyjności inwestycyjnej obszaru;	wzrost aktywności gospodarczej mieszkańców;	Utworzenie Klubu Integracji Społecznej; Utworzenie Centrum Integracji Społecznej; Aktywni Razem; Centrum Edukacji Kulturalnej (CEK)
		wzrost liczby lokali na potrzeby prowadzenia działalności gospodarczej;	Tworzenie zasobu lokali komunalnych; Rewitalizacja terenów Podzamcza – „Młode Stare Miasto” Piotrkowie Trybunalskim; Muzeum Historii Edukacji; Trzy Wieże;
		wzrost liczby produktów turystycznych w wyniku przywrócenia walorów środowiskowo – kulturowych obszaru;	Muzeum Historii Edukacji; Renesansowy Piotrków; Old Town Jazz; Miasto Piwowarów; Trzy Wieże; Remont konserwatorsko-budowlany XIV-wiecznego kościoła parafialnego pw. św. Jakuba.

Źródło: Program Rewitalizacji dla Miasta Piotrkowa Trybunalskiego do 2023 roku

Wskaźniki realizacji Programu Rewitalizacji dla Miasta Piotrkowa Trybunalskiego do 2023 roku.

Program zakłada realizację 17 podstawowych przedsięwzięć rewitalizacyjnych:

LP.	Nazwa projektu	Nazwa jednostki realizującej projekt	Okres realizacji
1	Rewitalizacja terenów Podzamcza – „MŁODE STARE MIASTO” w Piotrkowie Trybunalskim	Miasto Piotrków Trybunalski, Województwo łódzkie	2016-2020
2	Utworzenie Klubu Integracji Społecznej	PSRPIE "EURO-CENTRUM" oraz Partnerzy (MOPR,	2017-2023

	(KIS)	MOK, OSiR, Policja, itp.)	
3	Utworzenie Centrum Integracji Społecznej (CIS)	Stowarzyszenie Przyjaciół Dzieci i Młodzieży HARC	2017-2018
4	Kolorowa Ulica	MOPR	2017
5	Aktywni Razem	PUP, MOPR, Urząd Miasta oraz Partnerzy wybrani w drodze konkursów ofert	2016-2023
6	Muzeum Historii Edukacji (MHE)	Urząd Miasta (CIT), I LO im. B. Chrobrego, Muzeum	2017-2023
7	Trzy Wieże	Urząd Miasta, Klasztor oo. Bernardynów, Parafia św. Jakuba, I LO im. B. Chrobrego, Muzeum	2016-2023
8	Renesansowy Piotrków	Piotrkowskie Bractwo Akademickie im. Zygmunta I Starego	2016-2023
9	Zachowanie dziedzictwa kulturowego województwa łódzkiego poprzez remont konserwatorsko-budowlany XIV-wiecznego kościoła parafialnego pw. św. Jakuba w Piotrkowie Trybunalskim wraz z zagospodarowaniem terenu przykościelnego	Parafia Rzymskokatolicka pw. św. Jakuba Apostoła „FARA”	2017-2023
10	Zachowanie wielonarodowego dziedzictwa kulturowego województwa łódzkiego poprzez remont konserwatorsko-budowlany i adaptacje na potrzeby turystyczne/ usługowe/ kulturalne/ naukowe (specjalistyczna biblioteka krajoznawcza) XIII cerkwi prawosławnych Greków położonej przy pl. Czarnieckiego 10	Oddział Polskiego Towarzystwa Turystyczno-Krajoznawczego im. Michała Rawity Witanowskiego w Piotrkowie Trybunalskim;	2017-2023
11	Centrum Edukacji Kulturalnej (CEK)	Fundacja „Warto Się Uczyć” z/s w Przedborzu	2018-2020
12	Dzieciństwo Warte Wspomnień	MOPR, 3 szkoły podstawowe, 1 gimnazjum	2016
13	Tworzenie zasobu lokali komunalnych	Urząd Miasta, TBS Sp. z o.o.	2017-2018

14	Kompleksowa rewitalizacja nieruchomości poszpitalnej położonej przy Placu Pofranciszkańskim w Piotrkowie Trybunalskim	Zarząd Nieruchomości Województwa Łódzkiego, działający w imieniu Województwa Łódzkiego	2017
15	Budowa osiedlowej sieci ciepłej w Pl. Kościuszki, od pl. Niepodległości do ul. Szewskiej	Urząd Miasta	2016
16	Miasto Piwowarów	CIT, Loża Kulturalna Stare Miasto, PTTK Piotrków T.	2016-2023
17	OLD TOWN JAZZ	Loża Kulturalna Stare Miasto, Stowarzyszenie Old Town Jazz	2016-2023

Źródło: Opracowanie własne Biura Partnerstwa i Funduszy

Realizacja przedsięwzięć rewitalizacyjnych w 2018 roku przedstawia się następująco:

1. Rewitalizacja terenów Podzamcza – „Młode Stare Miasto” w Piotrkowie Trybunalskim:
 - 1) Remont części wspólnych budynków i zagospodarowanie podwórza przy ul. Wojska Polskiego 29/31 wraz z remontem zabytkowej bramy poczty konnej - zadanie zrealizowane - data odbioru 18.09.2018r.
 - 2) Remont zabytkowej klatki schodowej w budynku i zagospodarowanie podwórza przy Rynek Trybunalski 2 – przeprowadzono cztery postępowania przetargowe, które nie wyłoniły wykonawcy.
 - 3) Remont budynku przy ul. Rycerskiej 11 (wraz z doprowadzeniem ciepłociągu) i zagospodarowanie podwórza - zakończono budowę węzła ciepłego, instalacji C.O. wraz z instalacją ciepłej i zimnej wody. Odbiór dnia 27.09.2018r.
 - 4) Remont budynku, doprowadzenie ciepła i zagospodarowanie podwórza przy ul. Garncarskiej 13 - zakończono budowę węzła ciepłego, instalacji centralnego ogrzewania wraz z instalacją zimnej i C.W.U. Odbiór dnia 28.09.2018r.
 - 5) Rewitalizacja Placu Niepodległości wraz z przedmurzem i iluminacją – w 2018 roku trwały prace projektowe w formule „projektuj i buduj”.
 - 6) Przebudowa ulicy Pereca - w 2018 roku trwały prace projektowe w formule „projektuj i buduj”.
 - 7) Kompleksowa rewitalizacja nieruchomości poszpitalnej położonej przy Placu Pofranciszkańskim w Piotrkowie Trybunalskim (zadanie Województwa Łódzkiego) - wyłoniono wykonawcę zadania, rozpoczęto roboty budowlane – przygotowawcze i rozbiórkowe.
 - 8) Promocja projektu – zamontowano tablice informacyjne i pamiątkowe (13 szt.), odbyła się I edycja gry miejskiej „Magia Starego Miasta” i pokaz z okazji 100 rocznicy obchodów odzyskania niepodległości Polski.

2. Kolorowa Ulica - MOPR zrealizował projekt zamienny pn. Podaruj Uśmiech, którego cele są zbieżne z celami zaplanowanymi w projekcie „Kolorowa Ulica”.
3. Renesansowy Piotrków - Piotrkowskie Bractwo Akademickie im. Zygmunta I Starego organizowało lub współorganizowało zajęcia w ramach Piotrkowskiego Uniwersytetu Pierwszego Wieku oraz trzy wykłady.
4. Tworzenie zasobu lokali komunalnych - wybudowano dwa budynki wielorodzinne przy ul. Garncarskiej 6-8. 20 grudnia 2018 r. 15 rodzin (w tym dwie z niepełnosprawnością) odebrało klucze do nowych mieszkań.
5. Miasto Piwoszarów - podejmowanych było szereg działań, związanych z promocją produktu turystycznego „Miasto Piwoszarów”, tj. udział w targach turystycznych, programach telewizyjnych, wydawnictwach turystycznych.
6. Old Town Jazz - Loża Kulturalna Stare Miasto, we współpracy ze Stowarzyszenie Old Town Jazz organizują koncerty jazzowe w przestrzeni Starego Miasta (kościół, lokale gastronomiczne, itp.) w 2018 roku z dotacji Urzędu Miasta odbyło się 6 koncertów.

Wskaźniki osiągnięte w wyniku realizacji Programu obrazuje poniższa tabela:

Lp.	Nazwa wskaźnika	Jm.	Plan	Wykonanie	%
1	Budynki publiczne lub komercyjne wybudowane lub wyremontowane na obszarach miejskich	m ²	1 405,00	0,00	0,00
2	Długość przebudowanych dróg gminnych	km	0,82	0,38	46,34
3	Liczba obiektów dostosowanych do potrzeb osób niepełnosprawnych	szt.	5,00	2,00	40,00
4	Liczba wspartych obiektów infrastruktury zlokalizowanych na rewitalizowanych obszarach	szt.	16,00	5,00	31,25
5	Liczba zabytków nieruchomości objętych wsparciem	szt.	6,00	1,00	16,67
6	Otwarta przestrzeń utworzona lub rekultywowana na obszarach miejskich	m ²	8 843,00	3 696,00	41,80
7	Powierzchnia obszarów objętych rewitalizacją	ha	9,46	1,79	18,92
8	Wyremontowane budynki mieszkalne na obszarach miejskich	jednostki mieszkalne	126,00	27,00	21,43
9	Nowe lokale komunalne, w tym:	szt.	15,00	15,00	100,00
	dostosowane do potrzeb osób niepełnosprawnych	szt.	3,00	3,00	100,00
10	Nadanie nowych funkcji obiektom	szt.	5,00	1,00	20,00
11	Utrzymanie/utworzenie miejsc pracy na obszarze rewitalizowanym	szt.	7,00	2,00	28,57
12	Podłączenie budynków do miejskiej sieci ciepłowniczej	kpl.	2,00	2,00	100,00
13	Podniesienie kompetencji wychowawczych i świadomości rodzicielskiej oraz poprawa jakości relacji	rodzina	40,00	50,00	125,00
14	Zaspokojenie potrzeb rozwojowych, emocjonalnych i społecznych dzieci i młodzieży	osoba	80,00	80,00	100,00
15	Integracja społeczno-zawodowa osób bezrobotnych	osób	280,00	0,00	0,00
16	Wzrost liczby turystów	%	25,00	106,38	106,38
17	Wzrost liczby imprez kulturalnych	%	5,00	5,47	5,47

Źródło: Źródło: Opracowanie własne Biura Partnerstwa i Funduszy

Poza w/w, w ramach Programu realizowany jest projekt cykliczny pn. Konkurs Nowa Elewacja.

Do 28 lutego 2018 roku przyjmowane były zgłoszenia kamienic, których remont zakończył się w 2017 roku (Konkurs „Nowa Elewacja 2017”). Wpłynęły 4 wnioski.

Podsumowanie konkursu i wręczenie nagród odbyło się 28 maja 2018 r.

Laureatkami konkursu zostały kamienice:

- I nagroda - Rynek Trybunalski 8,
- II nagroda - ul. Sienkiewicza 11,
- III nagroda - ul. Dąbrowskiego 8,
- IV nagroda - ul. Narutowicza 65.

Do 31.12.18r. należało zrealizować remont budynków w Konkursie „Nowa Elewacja 2018”.



Zbiorczy Raport z realizacji Programu Rewitalizacji dla Miasta Piotrkowa Trybunalskiego do 2023 roku w 2018 roku, przyjęte zostało na VI Sesji Rady Miasta Piotrkowa Trybunalskiego w dniu 27 marca 2019 roku.

V.5 PROGRAM GOSPODAROWANIA MIESZKANIOWYM ZASOBEM GMINY

1. Wielkość zasobu mieszkaniowego.

Na dzień 31.12.2018 r. Urząd Miasta posiadał w zasobie 281 budynków mieszkalnych i 18 użytkowych. W budynkach było 3.834 lokali mieszkalnych, w tym 1.389 w 113 budynkach stanowiących własność wspólnot mieszkaniowych, w których Miasto posiada udziały w nieruchomości wspólnej.

Miasto oddało do użytkowania 2 nowo wybudowane budynki mieszkalne przy ul. Garncarskiej 6-8, w których znajduje się łącznie 15 lokali mieszkalnych.

Zasób zmniejszył się o 65 lokali, sprzedanych na rzecz dotychczasowych najemców.

Na dzień 31.12.2018 r. w wyniku przekwalifikowania lokali, liczba lokali socjalnych wynosi 455.

2. Potrzeby mieszkaniowe.

W 2018 r. zagospodarowano 157 lokali zwolnionych do zasiedlenia (zgon najemcy, opuszczenie lokalu, pozostające w oczekiwaniu na remont oraz nowo wybudowane), w tym: 20 na lokale zamienne, 61 na lokale mieszkalne i 59 na lokale socjalne.

Zawarto również 17 umów na lokale w wyniku zamian na polepszenie warunków mieszkaniowych. Na dzień 31.12.2018 r. na lokale zamienne oczekiwało 36 osób, na lokale mieszkalne 93 osoby, na lokale socjalne 484 osoby, tj. łącznie 613 osób.

3. Procedury windykacyjne.

Biuro Zamiany Mieszkań w TBS Sp. z o.o. zawarło skutecznie 6 umów zamiany, w tym 4 ze sflatą zadłużenia. Łączna kwota ściągniętego zadłużenia w 2018 r. - 32.441,43 zł.

Procedury windykacyjne prowadzone przez TBS w 2018 r.: skierowano 2.758 wezwań do zapłaty, zawarto 373 ugody na sflatę ratalną, wypowiedziano 133 umowy najmu z tyt. zadłużenia, wycofano 80 wypowiedzeń po sflatie zadłużenia, 68 spraw skierowano do sądu o eksmisję dłużników, 208 spraw skierowano do sądu o sflatę czynszu + woda.

4. Inwestycje, polityka remontowa.

Zostały wykonane roboty remontowe ze środków budżetu 2018 roku na łączną kwotę 5.608.439,93 zł. Na modernizacje w zasobach mieszkaniowych w 2018 r. przeznaczono z budżetu Miasta 2.859.014,40 zł.

Na zadania inwestycyjne w 2018 r. przeznaczono z budżetu Miasta 492.647,41 zł, z czego:

- Wykonanie obudowy pojemników na odpady komunalne (Wierzeje 31A i B, Kwiatowa 33) – 24.269,88 zł;
- Budowa komórek (Roosevelta 20) – 37.838,54 zł;
- Docieplenie budynków (Przemysłowa 29, Dąbrowskiego 22, docieplenie ścian szczytowych: Kwiatowa 33 i 33A, Topolowa 1H, Wojska Polskiego 13, Słowackiego 53) – 271.007,99 zł;
- Utwardzenie podwórzy (Dąbrowskiego 5, Bugajska 17) – 159.531,00 zł.

Zakończono budowę 2 budynków (głównego i oficyny) przy ul. Garncarskiej 6-8, w 2018 r. przeznaczono z budżetu Miasta 2.625.339,68 zł.

Rewitalizacja terenów Podzamcza - Młode Stare Miasto w 2018 r. przeznaczono z budżetu Miasta 1.827.658,90 zł, z czego wykonano: remont elewacji oficyn przy ul. Wojska Polskiego

29/31 oraz wykonano węzły cieplne jednofunkcyjne wraz z budową instalacji c.o., instalacji ciepłej i zimnej wody w budynkach przy ul. Garncarskiej 13 i Rycerskiej 11.

Rozbiórki – 195.726,59 zł (rozbiórka ogrodzenia murowanego przy ul. Zamurowej 16, wykonanie robót zabezpieczających budynek mieszkalny przy ul. Jerozolimskiej 12) oraz zabezpieczenia budynków wyłączonych z użytkowania.

5. Zasady polityki czynszowej.

Od 01.03.2013 r. obowiązuje stawka bazowa - 3,70 zł/m² i stawka czynszu za 1 m² powierzchni lokalu socjalnego oraz tymczasowego pomieszczenia w wysokości 0,83 zł. Najwyższa stawka czynszu wynosi 5,74 zł/m², najniższa – 1,67 zł/m². Dla wybudowanego w 2014 r. budynku przy ul. Zamurowej 3 stawka czynszu wynosi 8,60 zł/m². Dla wybudowanych w 2018 r. dwóch budynków przy ul. Garncarskiej 6-8 stawka czynszu wynosi 8,30 zł/m².

V.6 PLAN WYKORZYSTANIA ZASOBU NIERUCHOMOŚCI MIASTA I SKARBU PAŃSTWA

Zasób ma łączą powierzchnię ok. 3.037 ha, z czego największy obszar zajmują grunty Skarbu Państwa – 1.735 ha. Jednakże są to nieruchomości w większości rozdysponowane tzn. oddane w zarząd m.in. Lasom Państwowym, Generalnej Dyrekcji Dróg Krajowych i Autostrad czy państwowym osobom prawnym - pow. ok. 1.671 ha, a ok. 340 ha stanowi przedmiot użytkowania wieczystego.

Zasób powiatowy stanowi zaledwie ok. 87 ha i w większości jest również rozdysponowany poprzez oddanie w zarząd szkołom ponadgimnazjalnym i Zarządowi Dróg i Utrzymania Miasta (powierzchnia oddana w zarząd ok. 83 ha).

Zasób gminny ma powierzchnię ok. 698 ha (bez gruntów oddanych w użytkowanie wieczyste) z czego ok. 57 ha stanowi przedmiot użytkowania przede wszystkim rodzinnych ogrodów działkowych (nieodpłatnie) oraz oddanych w trwały zarząd przedszkolom, szkołom podstawowym oraz Ośrodkowi Sportu i Rekreacji – ok. 39 ha, a także Zarządowi Dróg i Utrzymania Miasta ok. 136 ha (są to działki znajdujące się w pasach drogowych) również nieodpłatnie. Około 33,5483 ha zostały oddane w dzierżawę, a w użyczeniu znajduje się ok. 4 ha.

Zasób nieruchomości Miasta Piotrkowa Trybunalskiego przedstawia tabela:

Rodzaj własności	Powierzchnia (ha)
grunty Skarbu Państwa z wyłączeniem gruntów przekazanych w użytkowanie wieczyste	1.735
grunty Skarbu Państwa przekazane w użytkowanie wieczyste gminie Miasto Piotrków Trybunalski	9
grunty Skarbu Państwa przekazane w użytkowanie wieczyste pozostałe	331
Razem:	2.075
grunty Miasta na prawach powiatu	87

	Razem:	87
grunty gminy Miasto Piotrków Trybunalski z wyłączeniem gruntów przekazanych w użytkowanie wieczyste		698
grunty gminy Miasto Piotrków Trybunalski przekazane w użytkowanie wieczyste		177
	Razem:	875
	Zasób łącznie:	3.037

Pozyskiwanie nieruchomości do zasobu odbywa się poprzez:

1. Nabywanie nieruchomości w trybie art. 73 ustawy z dnia 13 października 1998 r. – Przepisy wprowadzające ustawy reformujące administrację publiczną (Dz.U.1998.133.872 ze zm.), w trybie przepisów art. 98 ustawy z dnia 21 sierpnia 1997 r. o gospodarce nieruchomościami (Dz.U.2016.2147 t.j.), w trybie przepisów ustawy z dnia 10 kwietnia 2003 r. o szczególnych zasadach przygotowania i realizacji inwestycji w zakresie dróg publicznych (Dz.U.2017.1496 t.j.) oraz w drodze umów cywilno-prawnych pomiędzy stronami w odniesieniu do działek, które w planach zagospodarowania przestrzennego przewidziane są pod drogi publiczne.
2. Nabywanie nieruchomości, które w planach zagospodarowania przestrzennego przewidziane są na cele budownictwa mieszkaniowego, cele inwestycyjne, jak również te, które położone są w bezpośrednim sąsiedztwie terenów gminnych i w przyszłości utworzą kompleks gruntów niezbędnych do celów realizacji przyszłych zadań przez gminę.
3. Nabywanie gruntów Skarbu Państwa, wobec których nadal trwa proces komunalizacji.

Ponadto nieruchomości z zasobu były zbywane:

1. w drodze przetargów nieograniczonych celem pozyskania środków finansowych dla realizacji zadań własnych Miasta.
2. w trybie bezprzetargowym gruntów na poprawienie warunków zagospodarowania nieruchomości przyległych po złożeniu wniosku przez osoby zainteresowane.

Kontrola nad zasobem odbywa się poprzez:

1. Kontrolę terenów będących przedmiotem dzierżawy pod kątem zgodności zagospodarowania z warunkami umowy.
2. Przeprowadzenie wizji w terenie w celu uregulowania prawa do korzystania z bezumownie zajętych nieruchomości wchodzących w skład zasobu.

Plan wykorzystania gminnego zasobu nieruchomości położonych na terenie miasta Piotrkowa Trybunalskiego na lata 2018-2020 został przyjęty Zarządzeniem nr 75 z dnia 28.02.2018r.

Plan wykorzystania powiatowego zasobu nieruchomości położonych na terenie miasta Piotrkowa Trybunalskiego na lata 2018-2020 został przyjęty Zarządzeniem nr 74 z dnia 28.02.2018r.

W 2018 roku przygotowano do sprzedaży 47 ofert inwestycyjnych, z tego sprzedano 22 nieruchomości. Powierzchnia nieruchomości nabytych do zasobu na cele inwestycyjne to 1,1468 ha.

W ramach prowadzonych prac, związanych z pozyskiwaniem do zasobu gminnego z przeznaczeniem na cele inwestycyjne nieruchomości, położonych na obszarze zawartym pomiędzy ulicami Graniczna - Wronia, kontynuowano czynności związane z przygotowaniem i kompletowaniem dokumentacji dot. nabycia do zasobu gminnego nieruchomości o powierzchni 5,2299 ha z uwagi, iż sprzedający w dalszym ciągu nie okazał się właściwymi dokumentami umożliwiającymi spisanie umowy notarialnej pomiędzy stronami.

Ponadto w II półroczu 2018 r. przygotowano dokumentację do wydzierżawienia na okres 10 lat nieruchomości wchodzących w skład Piotrkowskiej Strefy Aktywności Gospodarczej położonych przy:

- ul. Całej, o pow. 2,2382 ha,
- ul. Dalekiej o pow. 1,6225 ha,
- ul. Sulejowskiej 132A, o pow. 3,1847 ha.

V.7 GMINNY PROGRAM OPIEKI NAD ZABYTKAMI GMINY MIASTA PIOTRKÓW TRYBUNALSKI NA LATA 2015-2018

Gminny program opieki nad zabytkami Gminy Miasta Piotrków Trybunalski na lata 2015-2018 przyjęty został uchwałą nr XLVIII/843/14 Rady Miasta Piotrkowa Trybunalskiego z dnia 29 października 2014 r. Jego treść dostępna jest w BIP w zakładce „Prawo lokalne” – „Zbiór aktów prawa miejscowego” – Rok 2014 bądź bezpośrednio w Elektronicznym Dzienniku Urzędowym Województwa Łódzkiego za rok 2014 pod pozycją nr 4530 (DZ. URZ. WOJ. ŁÓDZ. 2014.4530 Ogłoszony: 2014-12-11).

Gminny Program opieki nad zabytkami opracowany został w celu odpowiedniego kształtowania sfery dziedzictwa kulturowego i eksponowania wysokich walorów kulturowych miasta, co wpływa na upowszechnianie wiedzy o zabytkach, zacieśnianie więzi lokalnych, podtrzymywanie tradycji i podniesienie atrakcyjności turystycznej regionu.

Zakładanym efektem realizacji programu jest poprawa stanu obiektów ujętych w gminnej ewidencji zabytków, podniesienie ich rangi oraz kształtowanie produktów regionalnych i wzmocnienie tradycji etnograficznych, co z kolei wpływa na aktywizację mieszkańców w działaniach na rzecz zachowania regionalnego dziedzictwa.

Zgodnie z art. 87 pkt. 5 ustawy o ochronie zabytków i opiece nad zabytkami Prezydent Miasta ma obowiązek sporządzać co 2 lata sprawozdanie z realizacji tego programu, które to sprawozdanie przedstawia Radzie Miasta.

Sprawozdanie z realizacji Uchwały Nr XLVIII/843/14 Rady Miasta Piotrkowa Trybunalskiego z dnia 29 października 2014 roku w sprawie przyjęcia „Gminnego programu opieki nad zabytkami Gminy Miasta Piotrków Trybunalski na lata 2015 – 2018” za lata 2017 i 2018 zostało przyjęte podczas VI Sesji Rady Miasta Piotrkowa Trybunalskiego w dniu 27 marca 2019r.

Najważniejsze zadania zrealizowane w 2018 roku:

I. Towarzystwo Budownictwa Społecznego Sp. z o.o. w roku 2018 wykonało następujące prace:

- Budowa dwóch gminnych budynków nawiązujących swoją stylistyką do istniejącej zabytkowej architektury;
- Remonty elewacji 5 budynków;
- Remont dachów 9 budynków;
- Wymiana instalacji gazu w 5 budynkach;
- Częściowa wymiana instalacji wodno – kanalizacyjnej w 10 budynkach;
- Wykonano chodniki i odwodnienia podwórzy przy 2 budynkach oraz utwardzenie terenu podwórza 1 budynku;
- Wykonano częściową wymianę stropów w 1 budynku;
- Wyposażono 2 budynki w instalację c.o. i ciepłej wody z sieci miejskiej;
- Wykonano kompleksowy remont 50 lokali, wykonano centralne ogrzewanie w 63 lokalach, wymieniono stolarkę drzwiową w 51 lokalach, stolarkę okienną w 26 lokalach, wymieniono instalację elektryczną w 29 lokalach.

II. „Ochrona i konserwacja obiektów sakralnych wpisanych do rejestru zabytków” - w ramach zadania, w wyniku otwartego konkursu ofert, dotację z budżetu miasta w wysokości 300.000 zł rozdzielono na 6 podmiotów. Wszystkie zadania zostały w 100% zrealizowane (dotacje zostały w całości wykorzystane zgodnie z przeznaczeniem).

III. „Koordynacja oraz nadzór merytoryczny i finansowy nad ochroną i konserwacją zabytków”.

W roku 2018 Miasto zleciło Muzeum realizację zadań z zakresu prac konserwatorskich i porządkowych prowadzonych na zabytkowych cmentarzach. Dnia 3 lipca 2018 roku została zawarta umowa o dotację podmiotową na realizację zadania zleconego z zakresu konserwacji zabytków cmentarnych. Muzeum wykorzystało kwotę 66.891,65 zł na realizację następujących zadań zleconych z zakresu konserwacji zabytków:

- Prace wykończeniowe elewacji zewnętrznej, restauracji ołtarza i detali architektonicznych w kaplicy pogrzebowej rodziny Burhardów na cmentarzu rzymsko-katolickim starym w Piotrkowie Trybunalskim;
- Wykonanie detali architektonicznych i zestawienie dla 7 zniszczonych nagrobków na cmentarzu rzymsko-katolickim starym w Piotrkowie Trybunalskim;
- Wykonanie kompleksowej renowacji podstawy żeliwnego nagrobka na cmentarzu prawosławnym w Piotrkowie Trybunalskim;
- Odbudowa cokołów, uzupełnienie detali 4 pomników na cmentarzu prawosławnym w Piotrkowie Trybunalskim;
- Zabezpieczenie nagrobków i prace porządkowe;
- Dokumentacja konserwatorska.

IV. Biuro Inwestycji i Remontów Urzędu Miasta zleciło opracowanie dokumentacji zamiennej na Rewaloryzację parku Belzackiego.

V. Centrum Informacji Turystycznej:

1. w ramach działania „Zachowanie ciągłości cennych wartości dziedzictwa kulturowego” zrealizowało:

Zadanie 1: Promowanie Piotrkowskiej Fary w celu uznania przez Prezydenta Rzeczypospolitej za pomnik historii - zwiedzanie stałe od lipca do sierpnia codziennie o godz. 15.00 dla turystów i wszystkich chętnych kościoła Farnego, 40 spacerów tematycznych.

Zadanie 2: Promowanie obiektów reprezentatywnych - 91 spacerów tematycznych, zwiedzanie piotrkowskich świątyń od lipca do sierpnia codziennie o 15.00 dla wszystkich chętnych z darmowym przewodnikiem.

2. W ramach działania „Kreowanie poczucia tożsamości regionalnej” zorganizowało 34 spacerów po Piotrkowie szlakami zabytków.

VI. Referat Gospodarki Komunalnej i Ochrony Środowiska - wykonano prace remontowo – renowacyjne na następujących obiektach:

- Cmentarz wojenny z I i II wojny światowej przy ulicy Partyzantów 1a - kompleksowa pielęgnacja drzewostanu.
- Cmentarz Rzymskokatolicki przy ulicy Partyzantów 1 - przeprowadzono I etap remontu na terenie kwatery z mogiłami żołnierzy różnych narodowości z I wojny światowej polegający na wymianie krawężników i płyt chodnikowych oraz kompleksowy remont nagrobka żołnierza Armii Krajowej Śp. Piotra Skowrońskiego.

V.8 PLAN ZRÓWNOWAŻONEGO ROZWOJU PUBLICZNEGO TRANSPORTU ZBIOROWEGO DLA MIASTA PIOTRKOWA TRYBUNALSKIEGO

Uchwałą Nr XXV/450/12 Rady Miasta Piotrkowa Trybunalskiego z dnia 26 września 2012 r. przyjęty został Plan zrównoważonego rozwoju publicznego transportu zbiorowego dla Miasta Piotrkowa Trybunalskiego (Dz. Urz. Woj. Łódzkiego z dnia 19 listopada 2012r., poz. 3646). Główne założenia wraz ze stopniem realizacji przedstawia tabela.

Wymagana zgodnie z PTZ treść planu	Przyjęte założenia	Stopień i sposób realizacji do 31.12.2018 r.
Sieć komunikacyjna, na której planowane jest wykonywanie przewozów o charakterze użyteczności publicznej	Utrzymanie co najmniej dotychczasowego poziomu penetracji poszczególnych obszarów miasta i przyległych gmin przez transport publiczny, ewentualne objęcie obsługą komunikacyjną kolejnych miejscowości ościennych, powiązanych funkcjonalnie z Piotrkowem Trybunalskim.	Uruchomione zostały kursy obsługujące rejon ul. Energetyków oraz ul. Twardosławicką i Zawodzie. Nie rozszerzono sieci komunikacyjnej o obsługę kolejnych miejscowości ościennych, gdyż wiązało się to z partycypacją finansową zainteresowanych gmin.

Wymagana zgodnie z PTZ treść planu	Przyjęte założenia	Stopień i sposób realizacji do 31.12.2018 r.
Ocena i prognoza potrzeb finansowych	<p>Prowadzenie aktywnej lub pasywnej polityki transportowej miasta i gmin ościennych. W wariacie polityki pasywnej założono podejmowanie przez władze miasta wyłącznie działań dostosowujących wielkość oferty przewozowej w celu utrzymania określonego poziomu przychodów ze sprzedaży biletów (wyrażonego m.in. liczbą pasażerów na 1 wozokilometr). W wariacie polityki aktywnej założono, że podstawą działań władz miasta w zakresie kształtowania oferty przewozowej do 2020 r. będzie dążenie do zmniejszenia tempa obniżania się liczby pasażerów, poprzez takie kształtowanie oferty przewozowej (optymalizacja), które przeciwdziałać będzie możliwości wystąpienia tzw. efektu mnożnikowego (spadku popytu spowodowanego czynnikami niezwiązanymi z podażą usług, który może ulec zwielokrotnieniu w rezultacie poszukiwania oszczędności finansowych i zmniejszania liczby wozokilometrów).</p>	<p>Określona na podstawie badań marketingowych z 2018 r. liczba pasażerów wyniosła ok. 5,0 mln w skali roku. Dzięki takim działaniom jak:</p> <ul style="list-style-type: none"> – zmiany tras wybranych linii wraz z którymi nastąpiło zmniejszenie liczby wariantów tras, upraszczające ofertę przewozową; – zintensyfikowanie obsługi obszarów generujących największy popyt, zrealizowane kosztem redukcji podaży na obszarach peryferyjnych, o niskim popycie na usługi komunikacji miejskiej; – odejście od ustalania tras linii i rozkładów jazdy autonomicznie dla każdej z linii na rzecz całej sieci komunikacyjnej; – kategoryzacja linii względem częstotliwości modułowej, wspólnej w określonej porze dnia dla całej sieci komunikacyjnej; – rytmizacja godzin odjazdów i synchronizacja rozkładów jazdy kilku linii obsługujących wspólnie najważniejsze ciągi komunikacyjne miasta; – wprowadzenie do obsługi komunikacyjnej wyłącznie pojazdów niskopodłogowych; – udało się utrzymać popyt na wyższym poziomie, niż

Wymagana zgodnie z PTZ treść planu	Przyjęte założenia	Stopień i sposób realizacji do 31.12.2018 r.
		założono to dla polityki pasywnej (5,1 mln pasażerów w 2015 r. i dalszy spadek do 3,7 mln pasażerów w 2020 r.)
Przewidywane finansowanie usług przewozowych	Finansowanie usług opiera się na przychodach z biletów oraz wypłacanej z budżetu miasta refundacji.	W obowiązującej umowie wykonawczej pozostawiono obowiązujący w 2012 r. model rozliczeń.
Preferencje dotyczące wyboru rodzaju środków transportu	Oceniono realizację postulatów przewozowych w transporcie publicznym Miasta, m.in.: bezpośredniości, częstotliwości, informacji, koszcie, wygody, rytmiczności.	<i>[stopień realizacji omówiony został w punkcie dotyczącym pożądanego standardu usług]</i>
Zasady organizacji rynku przewozów	Analiza realizacji funkcji organizatorskich względem transportu publicznego wskazała, że są one rozproszone w sposób niegwarantujący efektywnego zarządzania transportem publicznym. Głównym celem organizatora transportu powinna być integracja publicznego transportu zbiorowego w zakresie standaryzacji oferty przewozowej, integracji rozkładów jazdy, a przede wszystkim integracja biletowa – wprowadzenie biletu wspólnego dla całej sieci komunikacyjnej.	Nie zmieniono zakresu działalności funkcji organizatorskich przez poszczególne podmioty (ZDiUM, MZK, UM, Rada Miasta).
Pożądany standard usług przewozowych w przewozach o charakterze użyteczności publicznej	– Zapewnienie wszystkich statystycznie istotnych i oczekiwanych przez pasażerów połączeń bezpośrednich, zgłaszanych w badaniach	– Stabilizacja sieci połączeń z niewielkimi korektami na przestrzeni lat 2012-2018; – Pozostawienie podstawowej

Wymagana zgodnie z PTZ treść planu	Przyjęte założenia	Stopień i sposób realizacji do 31.12.2018 r.
	<p>preferencji komunikacyjnych mieszkańców miasta lub pasażerów komunikacji miejskiej;</p> <ul style="list-style-type: none"> – ewolucyjny wzrost częstotliwości kursów w przypadku wycofywania się z obsługi miasta przez przewoźników prywatnych m.in. w dniu powszednim do 15 min w godzinach szczytów przewozowych dla głównych linii oraz 30 min w godzinach szczytów przewozowych dla linii uzupełniających; – w zakresie taryfy opłat zalecono, aby relacja ceny biletu okresowego do jednorazowego wynosiła 1:24-28, a także zaproponowano wprowadzenie biletu 30- lub 60- minutowego i 24-godzinnego oraz zintegrowanego biletu okresowego sieciowego, ważnego na wszystkich liniach komunikacji miejskiej; – Wskaźnik przeciętnego wieku taboru do 6 lat, dodatkowe wyposażenie pojazdów, zapewniające wygodę i bezpieczeństwo podróżowania. 	<p>częstotliwości modułowej wynoszącej 20 min;</p> <ul style="list-style-type: none"> – W związku z postępującym ograniczeniem oferty przez przewoźników prywatnych zrezygnowano z wprowadzenia zintegrowanego biletu okresowego; – Wszystkie autobusy eksploatowane przez MZK są niskopodłogowe.
System informacji dla pasażera	<ul style="list-style-type: none"> – Zintegrowana informacja o usługach w Internecie oraz na przystankach; – Wprowadzenie dynamicznej informacji na wytypowanych 	<p>Na stronie internetowej ZDiUM pojawiła się informacja dot. rozkładów jazdy komunikacji miejskiej oraz regionalnej, wyszukiwarka połączeń oraz</p>

Wymagana zgodnie z PTZ treść planu	Przyjęte założenia	Stopień i sposób realizacji do 31.12.2018 r.
	przystankach węzłowych; – Zwiększenie zakresu informacji eksponowanych w pojazdach – tablice lub wyświetlacze wewnętrzne z przebiegiem trasy (kolejne przystanki).	informacje dotyczące taryfy opłat, uprawnień do przejazdów ulgowych lub bezpłatnych, a także regulamin przewozu oraz schematy i mapki komunikacyjne. Na przystankach umieszczane są rozkłady jazdy komunikacji regionalnej oraz informacje dotyczące taryfy opłat i schemat sieci linii MZK. W autobusach pojawiły się wyświetlacze wewnętrzne prezentujące naprzemiennie trasę przejazdu, kolejne przystanki, nr linii i kierunek jazdy oraz aktualną godzinę i datę.

Najważniejsze wskaźniki, wynikające z realizacji Planu:

1. Miesięczna liczba pasażerów określona na podstawie badań z 2018 r. wynosi 454.400 osób, z czego 436.088 pasażerów przypadło na linie Miejskiego Zakładu Komunikacji, natomiast 18.312 osób skorzystało z usług przewoźników prywatnych.
2. Liczba linii autobusowych miejskich obsługiwanych przez:
 - a) Miejski Zakład Komunikacyjny Sp. z o.o. 11,
 - b) Przewoźników prywatnych 5.
3. Liczba autobusów do obsługi układu komunikacyjnego:
 - a) Miejski Zakład Komunikacyjny Sp. z o.o. 28,
 - b) Przewoźników prywatnych 5.
4. Łączny przebieg w kilometrach:
 - a) Miejski Zakład Komunikacyjny Sp. z o.o. (wg. zawartej umowy) - 1,75 mln. km,
 - b) Przewoźników prywatnych (wg. udzielonych zezwoleń) - 0,14 mln. km.
5. Liczba przystanków autobusowych – 269.



Przez cztery miesiące ubiegłego roku, tj. od 25 lipca do 25 listopada, na terenie Piotrkowa funkcjonował pilotażowy projekt *roweru miejskiego*. W czterech stacjach można było wypożyczyć 32 rowery. Zarejestrowano 1.647 nowych użytkowników, którzy dokonali 7.855 wypożyczeń i przejechali łącznie 15.710 km.

Rowery w Piotrkowie były najbardziej popularne w godzinach 14 -22, użytkownicy najchętniej wypożyczali rowery w sierpniu, na dworcu klejowym. Czas jazdy wskazuje na rekreacyjne korzystanie z rowerów w weekendy. 69% przejazdów (5.403) odbywało się bezpłatnie.

V.9 PLAN GOSPODARKI NISKOEMISYJNEJ DLA MIASTA PIOTRKOWA TRYBUNALSKIEGO

Plan Gospodarki Niskoemisyjnej dla Miasta Piotrkowa Trybunalskiego został przyjęty Uchwałą nr XVI/216/15 Rady Miasta Piotrkowa Trybunalskiego z dnia 25 listopada 2015r. i zaktualizowany Uchwałą nr XXXIV/440/17 Rady Miasta Piotrkowa Trybunalskiego z dnia 22 lutego 2017r.

Celem Planu Gospodarki Niskoemisyjnej dla Miasta jest przedstawienie zakresu działań możliwych do realizacji, w związku z ograniczeniem zużycia energii finalnej we wszystkich sektorach na terenie miasta, a co za tym idzie z redukcją emisji gazów cieplarnianych, w tym CO₂. Osiągnięcie tego celu bezpośrednio wpłynie na poprawę jakości życia mieszkańców gminy. Cel główny Miasto zamierza osiągnąć poprzez realizację następujących celów szczegółowych:

- promowanie gospodarki niskoemisyjnej,
- efektywne gospodarowanie energią,
- zwiększenie udziału energii pochodzącej ze źródeł odnawialnych,
- redukcja gazowych i pyłowych zanieczyszczeń powietrza, w tym CO₂,

- podniesienie świadomości ekologicznej mieszkańców oraz ich wpływ na lokalną gospodarkę ekoenergetyczną i jakość powietrza.

Główne działania zmierzające do poprawy sytuacji w zakresie jakości powietrza poprzez redukcję emisji CO₂ przyjęte do realizacji przedstawiono w tabeli poniżej.

Lp.	Nazwa działania	Adresat Działania	Główne założenia
1.	Ograniczenie niskiej emisji z budynków mieszkalnych – wymiana kotłów	Mieszkańcy miasta	Wymiana kotłów na bardziej efektywne lub zastąpienie ich innymi rodzajami paliwa. Kotły węglowe można zastąpić rozwiązaniami technologicznymi wykorzystującymi np. paliwa gazowe, biomasę.
2.	Rozwój rozproszonych źródeł energii – małe Instalacje fotowoltaiczne	Przedsiębiorstwa, mieszkańcy miasta	Budowa instalacji fotowoltaicznych o mocy do 40 kW przez małe przedsiębiorstwa, zakłady produkcyjne oraz duże gospodarstwa rolne, które wykorzystują energię elektryczną w porze dziennej do zasilania posiadanych maszyn i urządzeń.
3.	Rozwój rozproszonych źródeł energii – mikro Instalacje fotowoltaiczne	Przedsiębiorstwa, mieszkańcy miasta	Budowa instalacji fotowoltaicznych o mocy do 4 kW (o powierzchni do 16 m ²) przez małe przedsiębiorstwa, zakłady produkcyjne oraz duże gospodarstwa rolne, które wykorzystują energię elektryczną w porze dziennej do zasilania posiadanych maszyn i urządzeń.
4.	Rozwój rozproszonych źródeł energii – kolektory słoneczne	Przedsiębiorstwa, mieszkańcy miasta	Budowa instalacji kolektorów słonecznych umożliwiających konwersję energii słonecznej na ciepło niezbędne do ogrzania ciepłej wody użytkowej.
5.	Termomodernizacja budynków wspólnot mieszkaniowych, budynków mieszkalnych wraz z audytami energetycznymi	Mieszkańcy miasta, zarządcy i właściciele nieruchomości	Termomodernizacja obiektów spółdzielni mieszkaniowych oraz obiektów mieszkalnych w zakresie ocieplenia, wymiany okien oraz drzwi zewnętrznych, modernizacji systemu grzewczego, wentylacyjnego, przygotowania ciepłej wody użytkowej, zastosowania odnawialnych źródeł energii, implementacji systemów zarządzania energią itp.
6.	Modernizacja oświetlenia ulicznego	Miasto Piotrków Trybunalski - Zarząd Dróg i Utrzymania Miasta, Urząd Miasta	Wymiana opraw elektrycznych (na oprawy typu (LED) oraz zastosowania systemów sterowania oświetleniem ulicznym w ramach tzw. Rozwiązań Smart Lighting.
7.	Wymiana energooszczędnych oświetlenia w obiektach użyteczności publicznej	Właściciele i Zarządcy Budynków, Urząd Miasta	Modernizacja oświetlenia w budynkach publicznych. W jej trakcie instalowane są nowoczesne, energooszczędne świetlówki i oprawy. Pozwalają zmniejszyć koszt oświetlenia budynków i podnoszą komfort pracy ludzi.
8.	Kompleksowa termomodernizacja budynków użyteczności publicznej wraz z audytami energetycznymi	Właściciele i Zarządcy Budynków, Urząd Miasta	Termomodernizacja zinwentaryzowanych budynków użyteczności publicznej. W ramach działań termomodernizacyjnych przewidzianych przez miasto w najbliższym czasie przewidziało: termomodernizację budynku PS nr 8, 15 i 19, zaplecza OSiR przy ul. Żwirki, budynku po Gimnazjum nr 1 wraz z wymianą źródła, budynku Urzędu Miasta przy ul. Szkolnej 28.

9.	Kompleksowe zarządzanie energią w budynkach publicznych zarządzanych przez Urząd Miasta	Urząd Miasta	Działanie polega na monitoringu nośników energii elektrycznej, ciepłej, gazu oraz wody, a także na eksploatacji i sterowaniu systemem grzewczym. Sterowanie systemami ma odbywać się zgodnie z założeniami inteligentnych budynków, dostosowujących parametry dostawy mediów do wymaganych warunków. Powyższą usługę planuje się wdrożyć na okres 5 lat dla wybranych obiektów użyteczności publicznej, z wykonywaniem raportów z eksploatacji.
10.	Montaż odnawialnych źródeł energii na/w budynkach użyteczności publicznej	Właściciele i Zarządcy Budynków, Urząd Miasta Piotrkowa Trybunalskiego	Montaż na wybranych obiektach publicznych instalacji fotowoltaicznych o mocy ok. 20 kW każda. Łączna moc instalacji planowana jest na 200 kW.
11.	Stosowanie w ramach procedur zamówień publicznych kryteriów efektywności energetycznej i ograniczania emisji GHG „zielone zamówienia publiczne”	Urząd Miasta	Zielone zamówienia publiczne oznaczają politykę, w ramach której podmioty publiczne włączają kryteria i/lub wymagania ekologiczne do procesu zakupów i poszukują rozwiązań ograniczających negatywny wpływ produktów/usług na środowisko oraz uwzględniających cały cykl życia produktów, a poprzez to wpływają na rozwój i upowszechnienie technologii środowiskowych.
12.	Prowadzenie i Wspomaganie prowadzenia edukacji ekologicznej przez instytucje oświatowe, ośrodki kształcenia (działania informacyjno – edukacyjne)	Urząd Miasta	Działanie to obejmuje prowadzenie kampanii informacyjnych i promocyjnych w zakresie szeroko rozumianego zrównoważonego korzystania z energii.
13.	Zmniejszenie negatywnego wpływu transportu publicznego na środowisko naturalne i poprawa jakości transportu poprzez zakup nowych autobusów (np. zasilane CNG, spełniające normę EURO 6) wraz z budową stacji zasilania pojazdów	MZK Sp. z o.o.	zwiększenie roli transportu publicznego, jako alternatywy dla motoryzacji indywidualnej w mieście oraz na ich obszarach funkcjonalnych, poprzez tworzenie warunków dla budowy sprawnych, przyjaznych dla podróżnych, ekologicznych i zintegrowanych systemów transportu publicznego w regionie. W ramach działania przewidziano zakup autobusów: zasilanych CNG lub spełniających Normę 6.
14.	Promocja komunikacji publicznej	Zarząd Dróg i Utrzymania Miasta, Urząd Miasta	Działanie polega na przeprowadzaniu kampanii społecznych związanych z efektywnym i ekologicznym transportem, poprzez broszury informacyjne, szkolenia z zakresu ekojazdy, plakaty, informacje w prasie.

Zrealizowano:

1. Urząd Miasta zamontował 20 czujników powietrza, które będą monitorować jego jakość w zakresie stężenie pyłów zawieszonych PM_{2,5} oraz PM₁₀. Dodatkowo czujniki rejestrują takie parametry jak: aktualna temperatura, wilgotność względna powietrza oraz ciśnienie atmosferyczne. System do pomiaru jakości powietrza głównie służy do celów informacyjno – edukacyjnych. Aktualny stan powietrza można śledzić na stronie internetowej <https://airly.eu/map/> oraz w specjalnej aplikacji przeznaczonej dla użytkowników smartfonów wyposażonych w system operacyjny Android lub iOS.
2. Przeprowadzono termomodernizację i adaptację budynku przy ulicy Szkolnej 28 dla potrzeb Urzędu Miasta - część III. Wykonano m.in. docieplenie ścian budynku i dachu, wymianę stolarki okiennej i drzwiowej oraz dobudowę windy, modernizację wewnętrznej instalacji sanitarnej i wodno-kanalizacyjnej, wentylacji i klimatyzacji, montaż instalacji elektrycznych, teleinformatycznych i instalacji sygnalizacji alarmu pożarowego.
3. Wybudowano sieć ciepłowniczą w rejonie ulic Jerozolimskiej, Starowarszawskiej.
4. wymieniono na terenie miasta 245 pieców na kotły opalane paliwem uznawanym za ekologiczne w budynkach prywatnych (gaz, olej, węgiel, biomasa, pompy ciepła).
5. Miejski Zakład Komunikacyjny zakupił jeden autobus Man (rok produkcji 2003), trzy autobusy Man (rok produkcji 2004).
6. Towarzystwo Budownictwa Społecznego Sp. z o.o. wykonało n/w prace:
 - przeprowadzono modernizację węzłów ciepłych w budynkach Wspólnot Mieszkaniowych przy ul. Krasickiego 10 i Działkowa 20,
 - wymieniono w 75 lokalach przestarzałe węglowe źródła grzewcze na instalacje c.o. z pieców gazowych 2-funkcyjnych z zamkniętymi komorami spalania,
 - wymieniono w 29 lokalach węglowe źródła grzewcze (piece kaflowe i przenośne) na instalacje c.o. etażowe węglowe,
 - wymieniono w 43 lokalach przestarzałe węglowe źródła grzewcze na nowe,
 - przeprowadzono modernizację budynku mieszkalnego przy ul. Przemysłowej 29,
 - wykonano docieplenie ścian szczytowych budynków mieszkalnych Gminy przy ul. Kwiatowej 33, Kwiatowej 33a, Słowackiego 53, Topolowej 1H,
 - wykonano docieplenie ściany budynku mieszkalnego przy ul. Wojska Polskiego 13,
 - wykonano docieplenie budynku usługowego przy ul. Dąbrowskiego 22.
7. Przy udziale środków Wojewódzkiego Funduszu Ochrony Środowiska i Gospodarki Wodnej w Łodzi przeprowadzono kampanię informacyjno-edukacyjną dla mieszkańców pn. „Edukacja ekologiczna mieszkańców województwa łódzkiego” we wszystkich dostępnych mediach o zasięgu lokalnym (radio, telewizja, prasa, Internet).
8. Zorganizowano około 25 konkursów o tematyce ekologicznej wraz z placówkami oświatowymi z terenu miasta.
9. Spółdzielnia Mieszkaniowa „Barbórka” wykonała prace termomodernizacyjne w 7 budynkach.

10. Piotrkowska Spółdzielnia Mieszkaniowa wykonała prace termomodernizacyjne w 22 budynkach.
11. Spółdzielnia Mieszkaniowa im. J. Słowackiego wykonała prace termomodernizacyjne oraz wymianę stolarki okiennej w 6 budynkach.

V.10 PROGRAM OCHRONY ŚRODOWISKA DLA MIASTA PIOTRKOWA TRYBUNALSKIEGO NA LATA 2013- 2016 Z PERSPEKTYWĄ NA LATA 2017-2020”.

Program Ochrony Środowiska dla miasta Piotrkowa Trybunalskiego na lata 2013 - 2016 z perspektywą na lata 2017 - 2020” został przyjęty Uchwałą nr XXVII/532/12 Rady Miasta Piotrkowa Trybunalskiego z dnia 19 grudnia 2012 roku.

Główne obszary działania i priorytety zmierzające do poprawy sytuacji w zakresie ochrony środowiska przyjęte do realizacji:

Obszar działania	Priorytety
Ochrona zasobów naturalnych	<ol style="list-style-type: none"> 1. Ochrona zasobów przyrodniczych. 2. Ochrona i zwiększenie zasobów leśnych. 3. Ochrona gleb użytkowanych rolniczo. 4. Racjonalna eksploatacja kopalin i ochrona złóż. 5. Rekultywacja terenów zdegradowanych. 6. Zmniejszenie materiałochłonności produkcji.
Ochrona jakości powietrza	<ol style="list-style-type: none"> 1. Realizacja programów ochrony powietrza (POP). 2. Przygotowania do wdrożenia dyrektywy IED przez zakłady przemysłowe (modernizacja istniejących technologii i wprowadzanie nowych, nowoczesnych urządzeń). 3. Prowadzenie działań energooszczędnych w mieszkalnictwie i budownictwie (rozwój sieci ciepłowniczych, termomodernizacje). 4. Ograniczenie emisji ze środków transportu (modernizacja taboru, wykorzystanie paliw ekologicznych, remonty dróg).
Ochrona zasobów wód podziemnych i powierzchniowych oraz ochrona przed powodzią i suszą	<ol style="list-style-type: none"> 1. Racjonalne gospodarowanie zasobami wodnymi. 2. Ochrona wód przed zanieczyszczeniami ze źródeł punktowych i obszarowych. 3. Rozwój małej retencji wodnej. 4. Odbudowa melioracji podstawowych i szczegółowych w celu przeciwdziałania skutkom suszy i powodzi.
Racjonalna gospodarka odpadami	<ol style="list-style-type: none"> 1. Zapobieganie i minimalizacja ilości wytwarzanych odpadów. 2. Rekultywacja składowisk odpadów.
Oddziaływanie hałasu	<ol style="list-style-type: none"> 1. Zmniejszenie poziomów hałasu.
Oddziaływanie pól elektromagnetycznych	<ol style="list-style-type: none"> 1. Edukacja ekologiczna nt. rzeczywistej skali zagrożenia emisją pól. 2. Zachowanie stref bezpieczeństwa przy lokalizacji obiektów emitujących promieniowanie elektromagnetyczne.
Edukacja ekologiczna	<ol style="list-style-type: none"> 1. Prowadzenie edukacji na rzecz zrównoważonego rozwoju, dotyczącej wszystkich elementów środowiska.
Poważne awarie	<ol style="list-style-type: none"> 1. Działania zapobiegające powstawaniu poważnych awarii w zakładach oraz w trakcie przewozu materiałów niebezpiecznych. 2. Szybkie usuwanie skutków poważnych awarii.

Zgodnie z art. 18 ust. 2 ustawy z dnia 27 kwietnia 2001 r. Prawo ochrony środowiska ostatni Raport z wykonania Programu Ochrony Środowiska dla Miasta został przedłożony w dniu 30.01.2019 r. Radzie Miasta Piotrkowa Trybunalskiego.

Urząd Miasta Piotrkowa Tryb., wszystkie jego jednostki organizacyjne i inne instytucje oraz przedsiębiorstwa rzetelnie wywiązały się ze wszystkich zadań nałożonych na nie w programie ochrony środowiska. W ramach budowy lub modernizacji dróg i ulic powstała towarzysząca im infrastruktura w postaci: kanalizacji, wodociągów, ścieżek rowerowych, chodników, parkingów, oświetlenia.

Zmodernizowanie i wybudowanie kolejnych odcinków kanalizacji sanitarnej i deszczowej oraz przyłączanie kolejnych nieruchomości do nowych odcinków kanalizacji wpłynęło korzystnie na poprawę jakości wód zarówno powierzchniowych jak i gruntowych. Poprawa stanu technicznego budynków będących w zarządzie gminy jak i spółdzielni mieszkaniowych, a zwłaszcza termomodernizacja i wymiana stolarki okiennej miała bezpośredni wpływ na zmniejszenie zużycia paliw konwencjonalnych takich jak węgiel i miał węglowy oraz ochrony powietrza. Prowadzona edukacja ekologiczna szczególnie wśród młodzieży szkolnej w zakresie szeroko rozumianej ochrony środowiska pozwoliła na podniesienie świadomości ekologicznej wśród mieszkańców miasta.

Zrealizowano:

1. Ochrona zasobów naturalnych - dokonano okresowego przeglądu pomników przyrody zlokalizowanych na terenie miasta. Zarząd Dróg i Utrzymania Miasta wykonał prace z zakresu ochrony zieleni miejskiej: zabiegi pielęgnacyjne drzew w ilości 2 249 szt., zabiegi pielęgnacyjne krzewów w ilości 340 szt., formowanie krzewów żywoplotowych - 53 803 m², ścinanie drzew - 459 szt., frezowanie pni - 177 szt., ścinanie krzewów - 14 920 m², nasadzenia drzew - 448 szt., nasadzenia krzewów - 5 485 szt.
2. Ochrona jakości powietrza - Urząd Miasta na terenie miasta zamontował 20 czujników powietrza, które będą monitorować jego jakość w zakresie stężenie pyłów zawieszonych PM_{2,5} oraz PM₁₀. Przeprowadził termomodernizację i adaptację budynku przy ulicy Szkolnej 28 dla potrzeb Urzędu Miasta - część III. Wymieniono na terenie miasta 245 pieców na kotły opalane paliwem uznawanym za ekologiczne (gaz, olej, węgiel, biomasa, pompy ciepła).
3. Ochrona zasobów wód podziemnych i powierzchniowych oraz ochrona przed powodzią i suszą - zrealizowano drugi etap prac na zbiorniku wodnym „Stoneczko”. Wykonano badania wody i dokonano aplikacji preparatów biologicznie czynnych wraz z napowietrzaniem wody. Wybudowano 5.844m kanalizacji sanitarnej, 2.063,65 m kanalizacji deszczowej i 4.235m wodociągów.
4. Racjonalna gospodarka odpadami – prowadzono działania informacyjne w zakresie prawidłowego gospodarowania odpadami komunalnymi, w szczególności w zakresie selektywnego zbierania odpadów komunalnych (edukacja przedszkolaków, informacja w radiu dot. funkcjonowania PSZOK, przedstawienia teatralne dla uczniów klas I-III szkół podstawowych, ulotki „Gospodarowanie odpadami komunalnymi na terenie Miasta”, informacja na workach przeznaczonych do selektywnej zbiórki odpadów z podziałem na to

co wrzucamy i nie powinniśmy wrzucać, informacja na stronie internetowej Urzędu Miasta <http://www.piotrkow.pl/gospodarka-t71/gospodarka-odpadami-t97/segregacja-odpadow-t263>)

5. Oddziaływanie pól elektromagnetycznych - uchwalono trzy miejscowe plany zagospodarowania przestrzennego z ustaleniami w zakresie możliwości lokalizacji urządzeń emitujących promieniowanie elektromagnetyczne.
6. Edukacja ekologiczna - około 20 konkursów o tematyce ekologicznej, wraz z placówkami oświatowymi z terenu miasta.
7. Poważne awarie - Referat Zarządzania Kryzysowego i Obrony Urzędu Miasta zakupił sprzęt ratowniczo-gaśniczy. Usunięto dwa zagrożenia ekologiczne (pożar na składowisku odpadów przy ul. Topolowej 1, rozlany zużyty olej silnikowy z jezdni).

V.11 STRATEGIA ROZWIĄZYWANIA PROBLEMÓW SPOŁECZNYCH DLA MIASTA PIOTRKOWA TRYBUNALSKIEGO NA LATA 2014 – 2020.

„Strategii Rozwiązywania Problemów Społecznych dla Miasta Piotrkowa Trybunalskiego na lata 2014 – 2020” została przyjęta uchwałą nr XL/737/14 Rady Miasta Piotrkowa Trybunalskiego z dnia 29 stycznia 2014r.

Misja Strategii: Podniesienie jakości życia mieszkańców poprzez: pomoc w zapewnieniu mieszkańcom bezpieczeństwa socjalnego, przeciwdziałanie marginalizacji i alienacji osób i rodzin, które z różnych przyczyn są niesamodzielne oraz zminimalizowanie rozmiarów i skutków wszelkich zjawisk społecznie negatywnych.

Obszary działania:

- I. Sfera społeczna;
- II. Kultura, rekreacja, edukacja;
- III. Ochrona zdrowia i bezpieczeństwo.

Cele strategiczne:

1. Zbudowanie systemu działań zapobiegających marginalizacji oraz instytucjonalizacji osób niesamodzielnych.
2. Wyrównanie szans osób niepełnosprawnych oraz umożliwienie ich funkcjonowania w środowisku.
3. Aktywizacja lokalnego rynku pracy oraz promocja zatrudnienia.
4. Wzmocnienie rodziny w jej funkcjach opiekuńczo-wychowawczych.
5. Zwiększenie poziomu integracji społecznej.
6. Rozwój kultury i zagospodarowania wolnego czasu.
7. Zdrowe i bezpieczne społeczeństwo, świadome zagrożeń.

Powyższe cele realizowane były w 2018 roku przez Urząd Miasta, Miejski Ośrodek Pomocy Rodzinie, Dzienny Dom Pomocy Społecznej, Dom Pomocy Społecznej, Środowiskowy Dom

Samopomocy, Miejski Ośrodek Kultury, Ośrodek Sportu i Rekreacji, Powiatowy Urząd Pracy, Poradnię Psychologiczno – Pedagogiczną, Dom Dziecka, Komendę Miejską Policji, Miejską Komisję Rozwiązywania Problemów Alkoholowych, Pogotowie Opiekuńcze, Miejski Żłobek Dzienny, Straż Miejską, Areszt Śledczy oraz organizacje pozarządowe.

Realizacja celów strategicznych:

1. Zbudowanie systemu działań zapobiegających marginalizacji oraz instytucjonalizacji osób niesamodzielnych.

W 2018r. realizowany przez: Referat Edukacji (działania –występy, akcje, wizyty w DPS - skierowane do 462 uczniów), Dzienny Dom Pomocy Społecznej (działania – usługi opiekuńcze - skierowane do 243 osób), Miejski Ośrodek Pomocy Rodzinie (usługi opiekuńcze - 695 decyzji).

2. Wyrównanie szans osób niepełnosprawnych oraz umożliwienie ich funkcjonowania w środowisku.

W 2018r. realizowany przez: Referat Edukacji (działania – indywidualne programy, skierowania do poradni, pogadanki, itp. skierowane do 4.303 uczniów), Dom Pomocy Społecznej (działania skierowane do 134 osób), Powiatowy Urząd Pracy (2 giełdy pracy, 16 artykułów, 117 indywidualnych kontaktów), Środowiskowy Dom Samopomocy (działania skierowane do 47 osób).

3. Aktywizacja lokalnego rynku pracy oraz promocja zatrudnienia.

W 2018 r. realizowany przez: Powiatowy Urząd Pracy (działania skierowane do 4.103 osób), Miejski Ośrodek Pomocy Rodzinie (zatrudnienie podjęły 53 osoby, na szkolenia, kursy i zajęcia warsztatowe skierowano 159 osób), Referat Edukacji (działania z zakresu doradztwa zawodowego skierowane do 1.257 uczniów).

4. Wzmocnienie rodziny w jej funkcjach opiekuńczo-wychowawczych.

W 2018r. realizowany przez: Miejską Komisję Rozwiązywania Problemów Alkoholowych (dofinansowanie dla 5 świetlic środowiskowych koordynowanie ogólnopolskiej kampanii „Zachowaj Trzeźwy Umysł”, organizacja kampanii społecznej na rzecz rodziny, przekazano środki finansowe na realizację 4 programów profilaktycznych) , Środowiskową Świetlicę Socjoterapeutyczną „Bartek” (działania skierowane do 88 rodzin), Referat Edukacji (działania – udział w projektach, ankiety, pomoc finansowa, rzeczowa, itp. skierowane do 7418 uczniów), Miejski Ośrodek Pomocy Rodzinie (381 rodzin, w tym 889 osób objęto wsparciem w formie pracy socjalnej, zawarto 115 kontraktów socjalnych); Ośrodek Interwencji Kryzysowej (430 porad); Komenda Miejska Policji (9 inicjatyw skierowanych do społeczeństwa), Miejski Żłobek Dzienny (przeprowadzenie 12 szkoleń wewnętrznych dla 16 opiekunów; warsztaty z psychologiem - dla 34 rodziców), Poradnia Psychologiczno – Pedagogiczna (organizacja 458: spotkań, pogadarek, konsultacji, warsztatów –dla 2.744 osób), Dom Dziecka (działanie skierowane do 40 dzieci, wykonano 223 konsultacji medycznych, 29 badań specjalistycznych, 37 badań analitycznych), Pogotowie Opiekuńcze (działania skierowane do 40 wychowanków).

5. Zwiększenie poziomu integracji społecznej.

W 2018r. realizowany przez: Referat Edukacji (działania – wycieczki, pikniki, itp. skierowane do 5.322 uczniów), Komenda Miejska Policji (działania w ramach Zespołu Interdyscyplinarnego ds. Przeciwdziałania Przemocy), Miejski Ośrodek Pomocy Rodzinie (realizacja programu „Podaruj uśmiech”, na który pozyskano dotację w wysokości 43.000,00zł; pozyskanie dotacji na realizację projektu „Podaruj radość” w wys. 622.115,00zł), Areszt Śledczy (31 osadzonych zostało objętych tzw. krótką interwencją).

6. Rozwój kultury i zagospodarowania wolnego czasu.

W 2018r. realizowany przez: Referat Edukacji (działania – koła zainteresowań, warsztaty, itp. skierowane do 13.102 uczniów), Miejski Ośrodek Kultury (zajęcia w ferie zimowe dla 392 dzieci, uczestnicy świetlic artystycznych w ferie zimowe – 120 dzieci, warsztaty artystyczne I etap – 203 dorosłych, uczestnicy świetlic artystycznych I etap – 62 dzieci, akcja „lato” – zajęcia w świetlicach artystycznych dla 418 dzieci, warsztaty w OEA – 1.943 dzieci, III etap – z oferty OEA skorzystało 210 dzieci, liczba uczestników świetlic – 40 dzieci, warsztaty artystyczne – 209 dorosłych); Miejski Ośrodek Pomocy Rodzinie (skierowanie 47 dzieci na wypoczynek letni oraz 54 dzieci na półkolonie), Ośrodek Sportu i Rekreacji (organizacja 1.117 imprez dla 17.800 osób).

7. Zdrowe i bezpieczne społeczeństwo, świadome zagrożień.

W 2018r. realizowany przez: Referat Edukacji (działania – udział w kampaniach, projektach, itp. skierowane do 9.927 uczniów), Dzienny Dom Pomocy Społecznej (przeprowadzenie 10 pogadanek promujących zdrowy styl życia), Straż Miejska (oznakowanie 145 rowerów), Komenda Miejska Policji (znakowanie rowerów, organizowanie kursów na kartę rowerową i motorowerową, organizowanie pokazów oraz kursów udzielania pierwszej pomocy przedmedycznej, doposażenie Policji w niezbędny sprzęt usprawniający działalność prewencyjną).

Z analizy oceny zasobów pomocy społecznej wynika, iż ulega zmniejszeniu liczba rodzin, którym przyznano świadczenie z pomocy społecznej. Pomoc rodzinom udzielana jest najczęściej z powodów: ubóstwa, bezrobocia, niepełnosprawności, długotrwałej choroby. Zaobserwowano znaczny spadek ilości udzielania pomocy z powodu bezrobocia, bo aż o ok. 57% w roku 2018 w stosunku do 2016r., natomiast wzrosła liczba osób korzystających z usług opiekuńczych.

V.12 POWIATOWY PROGRAM DZIAŁAŃ NA RZECZ OSÓB NIEPEŁNOSPRAWNYCH MIASTA PIOTRKOWA TRYBUNALSKIEGO NA LATA 2014 – 2020.

„Powiatowy program działań na rzecz osób niepełnosprawnych Miasta Piotrkowa Trybunalskiego na lata 2014 – 2020” przyjęty został Uchwałą Nr XLIII/776/14 Rady Miasta Piotrkowa Trybunalskiego z dnia 30 kwietnia 2014 roku, zmieniony Uchwałą Nr XXI/307/16 Rady Miasta z dnia 22 kwietnia 2016 roku.

Głównym celem Programu jest stwarzanie warunków, sprzyjających wyrównywaniu szans osób niepełnosprawnych. Poszczególne cele obejmują:

- Rozwijanie różnych form wsparcia osób niepełnosprawnych w pozyskaniu zatrudnienia,

- Współpraca Powiatowego Urzędu Pracy z innymi instytucjami i organizacjami pozarządowymi,
- Zapewnienie osobom niepełnosprawnym i ich rodzinom informacji dotyczącej problematyki niepełnosprawności,
- Zwiększenie udziału osób niepełnosprawnych w życiu społecznym i dostępie do rehabilitacji,
- Likwidacja barier funkcjonalnych, transportowych,
- Poprawa jakości usług świadczonych na rzecz osób niepełnosprawnych i ich rodzin
- Wyrównywanie szans osób niepełnosprawnych w zakresie edukacji,
- Usamodzielnienie dorosłych osób niepełnosprawnych,

Działania określone w Programie mają na celu aktywizację osób niepełnosprawnych w życiu zawodowym, społecznym, kulturalnym, zwiększenia świadomości o przysługujących prawach, kształtowanie pozytywnych postaw wobec osób niepełnosprawnych. Oczekiwany efekt realizacji programu to polepszenie dostępu osób niepełnosprawnych do edukacji, rynku pracy, życia społeczno-kulturalnego. Odbiorcami Programu są osoby niepełnosprawne i ich rodziny zamieszkałe na terenie Miasta Piotrkowa Trybunalskiego ale też instytucje i organizacje zajmujące się problematyką niepełnosprawności w Piotrkowie Trybunalskim.

Poprzez realizację opisanych w sprawozdaniu działań na rzecz osób niepełnosprawnych, stwarzane są warunki sprzyjające wyrównywaniu szans tej grupy osób, co jest głównym celem Programu.

Cel główny:

Stwarzanie warunków sprzyjających wyrównywaniu szans osób niepełnosprawnych.

Poszczególne cele obejmują:

1. Rozwijanie różnych form wsparcia osób niepełnosprawnych w pozyskaniu zatrudnienia - z pomocy doradców zawodowych skorzystało 459 osób zarejestrowanych, w tym 26 osób niepełnosprawnych. Przygotowano również 406 Indywidualnych Planów Działania dla osób niepełnosprawnych. W zakresie zwiększania szans na uzyskani i utrzymanie zatrudnienia z aktywnych form wsparcia skorzystało 47 osób niepełnosprawnych. W 2018r. realizowane były dwa projekty w ramach Programu Operacyjnego Wiedza Edukacja Rozwój 2014-2020 współfinansowane ze środków Europejskiego Funduszu Społecznego. Wśród uczestników znalazło się 8 osób niepełnosprawnych do 30 roku życia z Piotrkowa Trybunalskiego.
2. Współpraca Powiatowego Urzędu Pracy z innymi instytucjami i organizacjami pozarządowymi - w ramach współpracy z agencją zatrudnienia PUP rozpoczął proces kierowania do udziału w działaniach aktywizacyjnych - zatrudnienie podjęty 2 osoby długotrwale bezrobotne, niepełnosprawne z Miasta.
3. Zapewnienie osobom niepełnosprawnym i ich rodzinom informacji dotyczącej problematyki niepełnosprawności - na stronie internetowej Miejskiego Ośrodka Pomocy Rodzinie na bieżąco uaktualniane były informacje, dotyczące zadań realizowanych na rzecz osób niepełnosprawnych, środków PFRON, programów pomocowych. W ramach

współpracy z organizacjami pozarządowymi Urząd Miasta przekazał dla 10 stowarzyszeń dotacje związane z działaniami podejmowanymi na rzecz osób niepełnosprawnych (dotacje w wysokości od 5.000 zł do 70.000 zł).

4. Zwiększenie udziału osób niepełnosprawnych w życiu społecznym i dostępie do rehabilitacji realizowane było poprzez:
 1. udzielanie dofinansowań ze środków PFRON likwidacji barier transportowych, architektonicznych, w komunikowaniu się i technicznych dla indywidualnych 15 osób niepełnosprawnych na kwotę 60.918,83 zł,
 2. realizację „Pilotażowego programu aktywny samorząd” – w 2018r. na zadania w ramach Modułu I (likwidacja barier utrudniających aktywizację społeczną i zawodową) i Modułu II (pomoc w uzyskaniu wykształcenia na poziomie wyższym) wydatkowano środki PFRON w wysokości 86.847,08 zł dla 39 osób niepełnosprawnych,
 3. organizację imprez kulturalnych, sportowych, turystycznych, rekreacyjnych: na realizację powyższych imprez ze środków PFRON zawarto 12 umów ze stowarzyszeniami z Piotrkowa Trybunalskiego, udział wzięły 383 osoby, kwota wydatkowana: 62.409,97 zł,
 4. udzielanie dofinansowań ze środków PFRON osobom niepełnosprawnym do: uczestnictwa w turnusach rehabilitacyjnych (426.918 zł dla 381 osób niepełnosprawnych z opiekunami), sprzętu rehabilitacyjnego (dofinansowanie udzielono 6 osobom niepełnosprawnym - 2.938,50zł), przedmiotów ortopedycznych i środków pomocniczych (z tej formy skorzystało 456 wnioskodawców na kwotę 571.830, 57 zł),
 5. finansowanie ze środków PFRON oraz budżetu Miasta kosztów działalności Warsztatów Terapii Zajęciowej - 1.751.800 zł (w tym: środki PFRON 1.576.620 zł – 90%, środki Powiatu Miasto Piotrków Trybunalski 175.180 zł – 10%).

W ramach współfinansowania kosztów pobytu trzech niepełnosprawnych Piotrkowian w Warsztatach Terapii Zajęciowej w Sulejowie w 2018r. przekazano 5.383,86 zł.

5. Likwidacja barier funkcjonalnych, transportowych. W ramach likwidacji barier funkcjonalnych w placówkach oświatowych zrealizowano:

Szkoła Podstawowa nr 5 - wymianę oświetlenia w dwóch salach lekcyjnych, Zespół Szkół Ponadgimnazjalnych nr 2- modernizację podjazdu, przygotowanie miejsca parkingowego dla ucznia niepełnosprawnego, zmodernizowano boisko szkolne, wybudowano siłownię plenerową z uwzględnieniem potrzeb osób z niepełnosprawnością ruchową, zmieniono miejsce usytuowania pracowni językowej, utworzono dodatkowy gabinet do zajęć specjalistycznych, Przedszkole Samorządowe nr 24 – stworzono salę doświadczania świata, rozbudowano parking celem pełnego bezpieczeństwa podczas wysiadania z samochodu

i wsiadania, zwłaszcza przez dzieci niepełnosprawne ruchowo, Gimnazjum nr 5 – utworzono gabinet do zajęć logopedycznych, pracownię do terapii pedagogicznej i rewalidacyjnej, doposażenie w pomoce dydaktyczne dla uczniów o specjalnych potrzebach edukacyjnych.

Dom Pomocy Społecznej dla swoich niepełnosprawnych mieszkańców zakupił 5 łóżek rehabilitacyjnych, 2 podnośniki transportowe oraz wyremontował 12 łazienek w pokojach mieszkalnych z poszerzeniem otworu drzwiowego.

6. Poprawa jakości usług świadczonych na rzecz osób niepełnosprawnych i ich rodzin. 430 porad w Ośrodku Interwencji Kryzysowej, 17.209 wizyt środowiska, 130 zawartych kontraktów socjalnych, 322 osoby objęto usługami opiekuńczymi, 421 osób skorzystało z porad psychologicznych, prawnych, z zakresu pomocy społecznej, udzielanych przez Poradnię Psychologiczno-Pedagogiczną.
7. Wyrównywanie szans osób niepełnosprawnych w zakresie edukacji. Poradnia Psychologiczno-Pedagogiczna zorganizowała 7 spotkań dla 45 osób, poruszających problematykę osób niepełnosprawnych intelektualnie. Specjalny Ośrodek Szkolno-Wychowawczy prowadził bezpłatny punkt konsultacyjny. Ponadto cel ten realizowały: Szkoła Podstawowa nr 5, Zespół Szkół Ponadgimnazjalnych Nr 2 i Przedszkole Samorządowe nr 24.
8. Usamodzielnienie dorosłych osób niepełnosprawnych. Stowarzyszenie Koło Pomocy Dzieciom Niepełnosprawnym prowadziło Warsztaty Terapii Zajęciowej, w których uczestniczyło 95 osób niepełnosprawnych oraz Klub Wsparcia dla Osób Niepełnosprawnych „Blżej Siebie” dla 15 mieszkańców. Środowiskowy Dom Samopomocy opieką objął 47 uczestników.

V.13 GMINNY PROGRAM WSPIERANIA RODZINY W PIOTRKOWIE TRYBUNALSKIM NA LATA 2016-2018

Gminny Program Wspierania Rodziny w Piotrkowie Trybunalskim na lata 2016-2018 przyjęty został Uchwałą Nr XXI/306/2016. Określone działania podejmowane na rzecz rodziny dążą do realizacji celu, jakim jest osiągnięcie przez rodzinę podstawowego poziomu stabilności życiowej, która umożliwi jej wychowanie dzieci. Podejmowane działania polegają między innymi na prawidłowym: diagnozowaniu problemów rodziny, określeniu wspólnie z rodziną jej podstawowych problemów i potrzeb, motywowaniu rodziny do współpracy, działań zmierzających do pokonywania problemów, sporządzaniu planu pomocy rodzinie, zorganizowaniu wsparcia środowiskowego przy współpracy wszystkich zainteresowanych służb i instytucji. Ponadto pomocy w poprawie sytuacji życiowej rodziny, w szczególności pomocy w usunięciu czynników przeszkadzających w osobistym wychowywaniu dzieci.

Praca z rodziną może przynieść oczekiwane rezultaty, tylko w przypadku nieustannej współpracy wszystkich służb powołanych do tego celu. Pomoc jaka proponowana jest przez Ośrodek i instytucje współpracujące przy realizacji Gminnego Programu Wspierania Rodziny w pełni zabezpiecza prawidłowe funkcjonowanie rodziny we wszystkich jej obszarach. Ważną rolę odgrywa też dobre rozeznanie środowiska lokalnego m.in. przez pracowników socjalnych Ośrodka przy współpracy z członkami Zespołu Interdyscyplinarnego oraz Miejską Komisją Rozwiązywania Problemów Alkoholowych.

Realizacja celów w 2018 roku:

1. Zabezpieczenie podstawowych potrzeb bytowych dziecka i rodziny:

14. zapewnienie dzieciom i młodzieży z ubogich rodzin posiłków w szkole: posiłkami w szkole objęto 252 dzieci,
 15. współorganizowanie i współfinansowanie wypoczynku dzieciom i młodzieży: zapewniono dofinansowania do indywidualnych skierowań dla 2 dzieci na kwotę 800,00 zł, skierowania na kolonie w ramach współpracy dla 47 dzieci, skierowania na półkolonie dla 23 dzieci oraz zimowiska dla 31 dzieci,
 16. zapewnienie pomocy rzeczowej i finansowej: pomocą finansową objęto 2.537 rodzin, w tym 5.225 osób,
 17. zorganizowanie opieki nad dzieckiem do lat 3: na terenie miasta funkcjonowało 10 żłobków i 3 klubiki dziecięce.
2. Zapobieganie powstawaniu sytuacji kryzysowych: podjęto następujące działania, zmierzających do poprawy sytuacji w tych środowiskach:
- a) zapewnienie opieki asystenta rodzinom, przeżywającym trudności w wypełnianiu funkcji opiekuńczo – wychowawczych: pięciu asystentów rodziny, którzy objęli wsparciem 61 rodzin (w tym 124 dzieci) przeżywających trudności w wypełnianiu funkcji opiekuńczo – wychowawczych,
 - b) działania pracowników socjalnych: ośrodek rozpatrzył 2.575 spraw, skierowanych przez mieszkańców miasta oraz instytucje takie jak: Sąd Rejonowy, Komenda Miejska Policji, Urząd Miasta, Prokuratura Rejonowa itp. Wsparciem w formie pracy socjalnej objęte zostały 392 rodziny (w tym 819 osób),
 - c) prowadzenie konsultacji i poradnictwa specjalistycznego: udzielono łącznie 430 porad, w tym: 212 prawnych, 204 psychologiczno-pedagogicznych, 14 konsultanta/terapeuty,
 - d) organizowanie grup wsparcia lub grup samopomocowych.
3. Wsparcie interdyscyplinarne dzieci i rodzin naturalnych:
- a) motywowanie osób i rodzin do zmiany swojej sytuacji poprzez zawieranie kontraktów socjalnych: zawarto 130 kontraktów socjalnych,
 - b) objęcie rodzin wsparciem wolontariuszy: zarejestrowanych było 15 wolontariuszy,
 - c) prowadzenie placówek wsparcia dziennego: funkcjonowało 9 placówek wsparcia dziennego, które dysponowały 300 miejscami dla dzieci i młodzieży w wieku 5 – 16 lat,
 - d) monitorowanie środowisk zagrożonych uzależnieniami: w celu realizacji powyższego zadania w Ośrodku funkcjonują procedury monitorowania i wspierania rodzin problemowych,
 - e) zapewnienie pomocy osobom doznającym przemocy: wpłynęło 245 „Niebieskich Kart”, z czego 197 wszczyła nowe procedury.

Pomoc jaka proponowana jest przez Ośrodek i instytucje współpracujące przy realizacji Gminnego Programu Wspierania Rodziny w pełni zabezpiecza prawidłowe funkcjonowanie rodziny we wszystkich jej obszarach.

Sprawozdanie z realizacji zadań z zakresu wspierania rodziny za rok 2018, zostało przyjęte na VI sesji Rady Miasta Piotrkowa Trybunalskiego w dniu 27 marca 2019 r.

V.14 MIEJSKI PROGRAM PROFILAKTYKI I ROZWIĄZYWANIA PROBLEMÓW ALKOHOLOWYCH DLA MIASTA PIOTRKOWA TRYBUNALSKIEGO NA 2018 ROK

Miejski Program Profilaktyki i Rozwiązywania Problemów Alkoholowych dla Miasta Piotrkowa Trybunalskiego na 2018 rok został przyjęty uchwałą nr XLIX/616/17 Rady Miasta Piotrkowa Trybunalskiego z dnia 20 grudnia 2017 roku.

Treść Programu dostępna jest na stronie internetowej Miasta Piotrkowa Trybunalskiego: www.piotrkow.pl w zakładce BIP → Rada Miasta → Uchwały.

Do zadań głównych Programu należą:

1. Zwiększanie dostępności pomocy terapeutycznej i rehabilitacyjnej dla osób uzależnionych od alkoholu,
2. Udzielanie rodzinom, w których występują problemy alkoholowe pomocy psychospołecznej i prawnej, a w szczególności ochrony przed przemocą w rodzinie,
3. Udzielanie rodzinom, w których występują problemy alkoholowe pomocy psychospołecznej i prawnej, a w szczególności ochrony przed przemocą w rodzinie,
4. Wspomaganie działalności instytucji, stowarzyszeń i osób fizycznych, służącej rozwiązywaniu problemów alkoholowych,
5. Wspieranie zatrudnienia socjalnego poprzez organizowanie i finansowanie centrów integracji społecznej,
6. Podejmowanie interwencji w związku z naruszeniem przepisów określonych w art. 13¹ i 15 ustawy o wychowaniu w trzeźwości i przeciwdziałaniu alkoholizmowi oraz występowanie przed sądem w charakterze oskarżyciela publicznego,
7. Działalność Miejskiej Komisji Rozwiązywania Problemów Alkoholowych.

Szczegółowe sprawozdanie merytoryczne oraz finansowe z realizacji Miejskiego Programu Profilaktyki i Rozwiązywania Problemów Alkoholowych dla Miasta Piotrkowa Trybunalskiego za 2018 rok, przyjęte zostało podczas VI Sesji Rady Miasta Piotrkowa Trybunalskiego w dniu 27 marca 2019r.

Realizacja programu:

1. Współpraca z poradnią wspomagającą proces wychodzenia z uzależnień. Miasto udzieliło Powiatowi Piotrkowskiemu dotacji z przeznaczeniem na sfinansowanie działań, mających na celu wspomaganie procesu wychodzenia z uzależnienia, podejmowanych przez Poradnię Profilaktyki i Terapii Uzależnień Powiatowego Centrum Matki i Dziecka.
2. Wspieranie działalności świetlic środowiskowych i socjoterapeutycznych dla dzieci i młodzieży oraz klubów wolontariatu. Dofinansowanie otrzymało 5 świetlic środowiskowych i socjoterapeutycznych dla dzieci i młodzieży na realizację zadania pn.: „Prowadzenie świetlic środowiskowych, socjoterapeutycznych dla dzieci i młodzieży”:

- Towarzystwo Przyjaciół Dzieci Oddział Powiatowy w Piotrkowie Trybunalskim (3 oddziały świetlic w sumie zapewniały opiekę dla około 60 dzieci dziennie), Klasztor OO. Bernardynów (dziennie do świetlicy uczęszczało około 55 dzieci), Zgromadzenie Córek Maryi Wspomożycielki Siostry Salezjanki (do świetlicy uczęszczało około 30 dzieci dziennie), Stowarzyszenie Przyjaciół Dzieci i Młodzieży HARC (działaniami wolontariatu zostało objętych ponad 8.000 osób z terenu miasta Piotrkowa Trybunalskiego) oraz Środowiskowa Świetlica Socjoterapeutyczna „Bartek” (objęto wsparciem 67 dzieci).
3. Wspieranie działalności Ośrodka Interwencji Kryzysowej. Głównym zadaniem Ośrodka Interwencji Kryzysowej było udzielanie pomocy w postaci porad prawnych, psychologicznych i pedagogicznych osobom znajdującym się w sytuacjach kryzysu osobistego i losowego, a także osobom dotkniętych kryzysem przewlekłym. W 2018 roku udzielono łącznie 430 porad indywidualnych.
 4. Organizacja wypoczynku letniego i zimowego - dofinansowanie otrzymali:
 - Dom Zakonny Zgromadzenia Córek Maryi Wspomożycielki Siostry Salezjanki – zorganizował wypoczynek letni dla 20 dzieci nad morzem oraz wypoczynek podczas ferii dla 30 dzieci,
 - Klasztor OO. Bernardynów - kolonie nad morze dla 48 podopiecznych świetlicy oraz ferie dla 100 dzieci ze świetlicy,
 - Stowarzyszenie Przyjaciół Dzieci i Młodzieży HARC. Stowarzyszenie zorganizowało obóz profilaktyczno – rekreacyjny dla 100 dzieci,
 - Związek Harcerstwa Polskiego Chorągiew Łódzka zorganizował 3 obozy harcerskie, w których uczestniczyło 117 dzieci oraz na wypoczynek feryjny,
 - Środowiskowa Świetlica Socjoterapeutyczna „Bartek” - półkolonie letnie dla 782 dzieci w wieku 6 – 15 lat, z rodzin niezamożnych.
 5. Finansowanie programów profilaktycznych:
 - Polskie Towarzystwo Walki z Kalectwem – Oddział w Kutnie, zrealizowało widowisko integracyjne z zakresu profilaktyki alkoholowej dla około 600 dzieci,
 - Konferencję dla 150 seniorów z zakresu profilaktyki uzależnień,
 - Stowarzyszenie Centrum Pomocy Panaceum prowadziło działania, skierowane do pełnoletnich osób uzależnionych od alkoholu, bezdomnych lub zagrożonych bezdomnością,
 - Klub Seniora działający w MOK - w warsztatach artystycznych w I etapie udział wzięły 203 osoby, w II etapie - 209 osób z Klubu Seniora.
 6. Kampania „Zachowaj Trzeźwy Umysł” - OSiR zorganizował 17 imprez w ramach kampanii „Zachowaj Trzeźwy Umysł”, w których udział wzięło 2.200 uczestników.
 7. Szkoły realizowały program w zakresie profilaktyki uzależnień na pozalekcyjnych zajęciach sportowych.
 8. Kampania społeczna na rzecz rodziny. OSiR zorganizował 9 festynów rodzinnych sportowo-rekreacyjnych w ramach „Kampanii społecznej na rzecz rodziny”, w których

uczestniczyło ponad 2 tys. osób. Miejski Ośrodek Pomocy Rodzinie zorganizował Dzień Pieczy Zastępczej dla 200 osób.

9. Współpraca i wspieranie stowarzyszeń abstynenckich - Stowarzyszenie Wzajemnej Pomocy Abstynenckiej – „Pałacyk” otrzymało dotację na realizację zadania pn.: „Realizacja programu reintegracji ludzi uzależnionych i ich rodzin ze społeczeństwem”. Ogółem na realizację całego programu wydatkowano 1.321.150,22 zł.

V.15 PROGRAM PRZECIWDZIAŁANIA NARKOMANII DLA MIASTA PIOTRKOWA TRYBUNALSKIEGO NA 2018 ROK

Program Przeciwdziałania Narkomanii dla Miasta Piotrkowa Trybunalskiego na 2018 rok został przyjęty uchwałą nr XLIX/617/17 Rady Miasta Piotrkowa Trybunalskiego z dnia 20 grudnia 2017 roku. Treść Programu dostępna jest na stronie internetowej Miasta Piotrkowa Trybunalskiego: www.piotrkow.pl w zakładce BIP → Rada Miasta → Uchwały.

Do zadań głównych Programu należą:

1. Zwiększanie dostępności pomocy terapeutycznej i rehabilitacyjnej dla osób uzależnionych i osób zagrożonych uzależnieniem - prowadzenie Punktu Konsultacyjnego „Pomarańczowa Linia” dla dzieci eksperymentujących z środkami psychoaktywnymi i ich rodzin.
2. Prowadzenie profilaktycznej działalności informacyjnej, edukacyjnej oraz szkoleniowej w zakresie rozwiązywania problemów narkomanii, w szczególności dla dzieci i młodzieży - prowadzenie lokalnych działań informacyjno – edukacyjnych, związanych z profilaktyką uzależnień, w tym prowadzenie medialnego systemu informacji o działaniach podejmowanych w zakresie rozwiązywania problemów uzależnień.
3. Wspomaganie działań instytucji, organizacji pozarządowych i osób fizycznych, służących rozwiązywaniu problemów narkomanii - wspieranie działalności osób fizycznych oraz organizacji pozarządowych działających na terenie miasta podejmujących działania z zakresu reintegracji społecznej.
4. Udzielanie rodzinom, w których występują problemy narkomanii, pomocy psychospołecznej i prawnej.
5. Pomoc społeczna osobom uzależnionym i rodzinom osób uzależnionych dotkniętych ubóstwem i wykluczeniem społecznym i integrowanie ze środowiskiem lokalnym tych osób z wykorzystaniem pracy socjalnej i kontraktu socjalnego.

Szczegółowe sprawozdanie merytoryczne oraz finansowe z realizacji zadań ujętych w Programie przyjęte zostało podczas VI Sesji Rady Miasta Piotrkowa Trybunalskiego w dniu 27 marca 2019r.

Realizacja programu:

1. Prowadzenie Punktu Konsultacyjnego „Pomarańczowa Linia” - w ramach działalności Punktu prowadzone były porady specjalistyczne: osobiste – 79 i telefoniczne - 11. Punkt przez cały rok realizował programy profilaktyczne w szkołach podstawowych i ponadpodstawowych z terenu miasta. Pracą warsztatową edukacyjno-profilaktyczną objęto łącznie 2.403 uczniów.

2. Prowadzenie lokalnych działań informacyjno – edukacyjnych, związanych z profilaktyką uzależnień, w tym prowadzenie medialnego systemu informacji o działaniach podejmowanych w zakresie rozwiązywania problemów uzależnień - wydrukowano ulotki dot. dopalaczy, które przekazano do Powiatowej Stacji Sanitarno-Epidemiologicznej.
3. Wspieranie działalności osób fizycznych oraz organizacji pozarządowych działających na terenie miasta podejmujących działania z zakresu reintegracji społecznej - zakupiono testy narkotykowe z przeznaczeniem dla Aresztu Śledczego.

Ogółem na realizację Programu wydatkowano 82.940,02 zł.

V.16 PROGRAM WSPÓŁPRACY MIASTA PIOTRKOWA TRYBUNALSKIEGO Z ORGANIZACJAMI POZARZĄDOWYMI NA 2018 ROK

Program Współpracy Miasta Piotrkowa Trybunalskiego z organizacjami pozarządowymi oraz podmiotami, o których mowa w art. 3 ust. 3 ustawy na 2018 rok został przyjęty Uchwałą Nr XLVIII/587/17 Rady Miasta Piotrkowa Trybunalskiego z dnia 29 listopada 2017 roku.

Celem Programu Współpracy Miasta z organizacjami pozarządowymi oraz podmiotami, o których mowa w art. 3 ust. 3 ustawy, w roku 2018 było określenie zadań i form współpracy Miasta Piotrkowa Trybunalskiego z organizacjami pozarządowymi, które wzmocnią rolę organizacji w realizacji zadań publicznych, podniosą ich skuteczność i efektywność oraz jakość prowadzonych przez nie działań. Działania podejmowane w ramach Programu Współpracy przyczyniają się do poprawy jakości życia mieszkańców Miasta, poprzez pełniejsze zaspokajanie ich potrzeb, umacnianie partnerstwa pomiędzy samorządem a organizacjami pozarządowymi, wsparcie organizacji pozarządowych w realizacji ich zadań statutowych, zapewnienie efektywniejszej realizacji zadań publicznych poprzez włączenie organizacji pozarządowych w realizację tych zadań oraz budowanie społeczeństwa obywatelskiego poprzez rozwój lokalnych społeczności.

Cele szczegółowe przedstawione w Programie to:

1. rozszerzenie dotychczasowej oferty kulturalnej,
2. wspieranie środowisk twórczych,
3. wspieranie działań mających na celu edukację kulturalną,
4. wspieranie amatorskiego ruchu artystycznego,
5. zwiększanie aktywności fizycznej dzieci i młodzieży,
6. rozszerzenie dotychczasowej oferty sportowej,
7. wspieranie i upowszechnianie kultury fizycznej,
8. propagowanie zdrowego stylu życia,
9. pomoc dzieciom i młodzieży z rodzin najuboższych,
10. aktywizacja ludzi starszych i niepełnosprawnych,

11. przeciwdziałanie alkoholizmowi i narkomanii poprzez realizację programów profilaktycznych, organizowanie wypoczynku letniego dla dzieci z rodzin, w których występuje problem nadużywania alkoholu,
12. wspieranie ruchu harcerskiego,
13. promocja i organizacja wolontariatu,
14. ochrona i konserwacja obiektów sakralnych wpisanych do rejestru zabytków znajdujących się na terenie Miasta Piotrkowa Trybunalskiego,
15. ochrona zwierząt bezdomnych na terenie Miasta Piotrkowa Trybunalskiego,
16. obronność państwa i działalność Sił Zbrojnych Rzeczypospolitej Polskiej,
17. podtrzymywanie i upowszechnianie tradycji narodowej, pielęgnowanie polskości oraz rozwoju świadomości narodowej, obywatelskiej i kulturowej.

W 2018 roku otwartych konkursach ofert zostało złożonych 46 ofert od podmiotów uprawnionych, z czego 45 rozpatrzono pozytywnie.

1. Pełnomocnik Prezydenta Miasta ds. Profilaktyki i Rozwiązywania Problemów Alkoholowych, Zdrowia i Pomocy Społecznej na realizację zadań z zakresu ochrony i promocji zdrowia, pomocy społecznej, przeciwdziałania narkomanii, przeciwdziałania alkoholizmowi oraz integracji europejskiej przekazał środki w wysokości 1.242.500 zł. Ze środków tych skorzystało 21 organizacji realizujących zadania publiczne.

2. Referat Kultury, Sportu i Promocji Miasta na realizację zadań publicznych z zakresu kultury i sztuki, przekazał kwotę 204.000 zł. Wsparcie w zakresie realizacji zadań z zakresu kultury i sztuki otrzymało 7 organizacji pozarządowych realizujących zadania publiczne.

Realizacja zadań z zakresu sportu odbywała się na podstawie Uchwały Nr III/26/10 Rady Miasta Piotrkowa Trybunalskiego z dnia 29 grudnia 2010 roku w/s określenia warunków i trybu finansowania rozwoju sportu. Udzielone wsparcie na realizację zadań w zakresie sportu w 2018 roku wyniosło 724.000 złotych.

3. Referat Gospodarki Komunalnej i Ochrony Środowiska na realizację zadań z zakresu ochrony zwierząt przekazał 592.000 zł w ramach powierzenia realizacji zadania publicznego dla 1 organizacji pozarządowej.

4. Referat Architektury i Budownictwa przekazał kwotę 300.000 zł na realizację zadania z zakresu ochrony dóbr kultury 6 jednostkom organizacyjnym, działającym na podstawie o stosunku Państwa do Kościoła Katolickiego w Rzeczypospolitej Polskiej, o stosunku Państwa do innych kościołów i związków wyznaniowych, na wsparcie realizacji zadań publicznych.

Łączna wysokość środków rozliczonych za rok 2018 w formie dotacji na otwarte konkursy ofert wyniosła 2.334.504,57 zł.

Skierowano je na wspieranie realizacji zadań publicznych przez 35 organizacji pozarządowych. W realizację tych zadań było zaangażowane 280 osób (w tym wolontariusze). Działania te były skierowane do turystów, lokalnej społeczności, szkół, przedszkoli. Około 36.050 osób skorzystało z pomocy ze środków publicznych.

Znaczny udział w realizacji współpracy z organizacjami pozarządowymi to formy pozafinansowe. W ramach pozafinansowej współpracy z organizacjami pozarządowymi jaka była realizowana przez Miasto, informowano o możliwości udziału w szkoleniach i konkursach na dofinansowanie zadań zleconych, udzielano pomocy w zakresie wypełniania wniosków na zadania zlecone, wydawano materiały promujące Miasto podczas imprez o charakterze ogólnopolskim i międzynarodowym, współpracowano podczas organizacji wydarzeń turystycznych tj. spacerów, rajdów i gier miejskich.

Biorąc pod uwagę wszystkie wyżej wymienione elementy współpracy Miasta Piotrkowa Trybunalskiego z organizacjami pozarządowymi należy uznać, że Program Współpracy Miasta Piotrkowa Trybunalskiego z organizacjami pozarządowymi na rok 2018 został zrealizowany.

Sprawozdanie za 2018 rok zostało przyjęte przez Radę Miasta na Sesji 27.03.19r.

V.17 STRATEGIA PROMOCJI MIASTA PIOTRKOWA TRYBUNALSKIEGO NA LATA 2017-2021

Strategia Promocji Miasta Piotrkowa Trybunalskiego na lata 2017-2021 została przyjęta Uchwałą nr XLIX/610/17 Rady Miasta Piotrkowa Trybunalskiego z dnia 20 grudnia 2017 roku.

Wdrożenie Strategii jest niewątpliwie istotnym czynnikiem wprowadzającym nowe myślenie o wizerunku Piotrkowa Trybunalskiego. Systematyczne i konsekwentne wprowadzanie zmian, zgodnie z zapisami Strategii, istotnie wpływa na poprawę wizerunku miasta w kraju oraz intensyfikuje poczucie identyfikacji Piotrkowian z miastem.

Na bazie przeprowadzonego procesu analiz, po konsultacjach i uzgodnieniach główna idea marki (pozycja marki) Piotrków Trybunalski, została określona jako WIELKI PLAN – WSPÓLNA REPREZENTACJA. Taki plan został opracowany w STRATEGII, która przedstawia działania, ich charakterystykę oraz cele, kierunki, rezultaty promocji do 2021 roku.

Piotrków Trybunalski czerpie z unikalnych zasobów marketingowych w postaci dziedzictwa historycznego (początki parlamentaryzmu, siedziba trybunałów), ale także takich wyróżników jak: Piotrków Trybunalski jako znany plener filmowy, wizerunek gospodarczy (strefa logistyczna) w powiązaniu z centralnym położeniem miasta oraz piwowarstwo, produkty lokalne i strefa rzutu (znany Aeroklub).

Zgodnie z zapisami w Strategii, w 2018 roku, Miasto zajmowało się:

1. kreowaniem silnej i spójnej marki miasta w oparciu o program działań promocyjnych,
2. koordynowaniem i wdrażaniem kampanii promujących miasto,
3. wspomaganie sprzedaży produktów lokalnych (piwa, Jałowiec, Sok wyciskany),
4. identyfikowaniem cech i walorów miasta służących jego turystycznemu wyróżnieniu,
5. organizacją eventów promujących miasto,
6. aranżowaniem partnerskiej współpracy w zakresie promocji miasta z innymi jednostkami (np. miastami, gminami), podmiotami komercyjnymi (przedsiębiorcy) oraz organizacjami pozarządowymi.

Do katalogu podstawowych instrumentów realizacji marki miasta w 2018 roku można zaliczyć:

1. wprowadzenie nowego logo promocyjnego i całego Systemu identyfikacji wizualnej marki wraz z księgą znaku (14.03.2018 r.),
2. wewnętrzne (lokalne) i regionalne kampanie informacyjno-promocyjne (Jarmark Trybunalski oraz inne jarmarki organizowane przez MOK, Piknik Patriotyczny 8 września wraz z koncertem chopinowskim, organizacja miejskich obchodów z okazji 100. Rocznicy Odzyskania Niepodległości),
3. zewnętrzne działania promocyjne na Targach TOUR SALON Targi Regionów i Produktów Turystycznych w Poznaniu; Międzynarodowych Targach Turystyki, Spa, Sprzętu Turystycznego i Żeglarskiego GLOBAlnie 2018 w Katowicach, Targach Turystycznych NA STYKU KULTUR w Łodzi; 26. Targach Turystycznych MARKET TOUR „Piknik nad Odrą” w Szczecinie; Międzynarodowych Targach Turystycznych w Nadarzynie,
4. flagowe wydarzenia promocyjne (Obchody 550 rocznicy PARLAMENTARYZMU POLSKIEGO, Piknik o Funduszach Europejskich, Festiwal Kultury Miast Partnerskich Urodziny ulicy Słowackiego, Imieniny Piotrków-Dni Miasta, Biesiada Myśliwska, Wystawa lotnicza „FlyFest”, Trybunały Nalewkowe, VI Jubileuszowa Biesiada Trybunalska, Konkurs literacki o „Rubinową Hortensję”,
5. realizacja idei marki miasta w przestrzeni publicznej (prezentacja nowego logo przez Miasto, organizacje pozarządowe, przedsiębiorców itp.),
6. custom publishing – dedykowane wydawnictwa miejskie (2 tom książki „Piotrków i piotrkowanie na starej fotografii”, wydawnictwa związane ze 100-leciem odzyskania niepodległości: ulotka „Tu rodziła się niepodległość” oraz kalendarze okolicznościowe).
7. gadżety i materiały promocyjne nawiązujące do 550. Rocznicy Parlamentaryzmu Polskiego, 100-lecia Odzyskania Niepodległości oraz związane z Piotrkowem Trybunalskim.

Strategia znajduje się na stronie:

<http://www.bip.piotrkow.pl/index.php?idg=3&id=1715&x=75&y=32>

V.18 PROGRAM PRZECIWDZIAŁANIA PRZEMOCY W RODZINIE ORAZ OCHRONY OFIAR PRZEMOCY W RODZINIE DLA MIASTA PIOTRKÓW TRYBUNALSKI NA LATA 2014 – 2020

Program Przeciwdziałania Przemocy w Rodzinie oraz Ochrony Ofiar Przemocy w Rodzinie dla Miasta Piotrków Trybunalski na lata 2014 – 2020 przyjęty Uchwałą nr XLI/745/14 Rady Miasta Piotrkowa Trybunalskiego z dnia 19 lutego 2014 roku. W ramach powyższego Programu realizowane są następujące cele:

- Podniesienie świadomości społecznej na temat zjawiska przemocy w rodzinie i możliwości uzyskania pomocy;
- Poszerzanie wiedzy dotyczącej zjawiska przemocy i sposobów radzenia sobie z tym problemem wśród dzieci, młodzieży i osób dorosłych;

- Zwiększenie kompetencji zawodowych pracowników służb i instytucji zajmujących się przeciwdziałaniem przemocy w rodzinie;
- Budowanie lokalnego systemu przeciwdziałania przemocy;
- Zwiększenie skuteczności działań interwencyjnych;
- Zapewnienie możliwości profesjonalnego wsparcia dla ofiar i sprawców przemocy;

W ramach powyższego Programu w 2018 roku realizowane były następujące cele:

1. Podniesienie świadomości społecznej na temat zjawiska przemocy w rodzinie i możliwości uzyskania pomocy; (Referat Edukacji - działania skierowane do 1.192 uczniów; Pełnomocnik Prezydenta Miasta ds. Profilaktyki i Rozwiązywania Problemów Alkoholowych, Zdrowia i Pomocy Społecznej – 2 kampanie; Miejski Ośrodek Pomocy Rodzinie - konferencja pt. „Skończyć z milczeniem”, Komenda Miejska Policji - Punkt Przyjęć Interesantów)
2. Poszerzanie wiedzy dotyczącej zjawiska przemocy i sposobów radzenia sobie z tym problemem wśród dzieci, młodzieży i osób dorosłych (Pogotowie Opiekuńcze - działania skierowane do 68 wychowanków, Poradnia Psychologiczno – Pedagogiczna - działania skierowane do 1.071 osób, Referat Edukacji – badania i ankiety wśród 4.395 uczniów, Miejski Ośrodek Pomocy Rodzinie – realizacja projektu „Podaruj uśmiech” na kwotę 53.750,00 zł, w tym otrzymana dotacja 43.000,00zł, Komenda Miejska Policji - akcja pn. „Bezpieczne ferie z Policją 2018”, program „Bezpieczne Miasto 2018”)
3. Zwiększenie kompetencji zawodowych pracowników służb i instytucji zajmujących się przeciwdziałaniem przemocy w rodzinie (Pogotowie Opiekuńcze – szkolenie 6 osób; Pełnomocnik Prezydenta Miasta ds. Profilaktyki i Rozwiązywania Problemów Alkoholowych, Zdrowia i Pomocy Społecznej – 4 szkolenia; Referat Edukacji – szkolenia i spotkania dla kadry pedagogicznej – 287 osób; Komenda Miejska Policji - 10 szkoleń dla 111 funkcjonariuszy; Zespół Interdyscyplinarny – organizacja 3 szkoleń)
4. Budowanie lokalnego systemu przeciwdziałania przemocy (Pełnomocnik Prezydenta Miasta ds. Profilaktyki i Rozwiązywania Problemów Alkoholowych, Zdrowia i Pomocy Społecznej - liczba uczestników wypoczynku letniego - ok. 1.067 osób; Referat Edukacji - 1 ankieta, 3 wdrożone programy profilaktyczno – wychowawcze; Poradnia Psychologiczno – Pedagogiczna – 2 akcje dla 160 dzieci)
5. Zwiększenie skuteczności działań interwencyjnych (Zespół Interdyscyplinarny - 245 „Niebieskich Kart”, 829 spotkań grup roboczych, Miejski Ośrodek Pomocy Rodzinie - 9 zawiadomień o podejrzeniu popełnienia przestępstwa, Referat Edukacji – udział 11 pedagogów w posiedzeniach grup roboczych; Samodzielny Szpital Wojewódzki -1 Niebieska Karta; Komenda Miejska Policji – 1.297 interwencji domowych, w tym 179 związanych z procedurą Niebieskiej Karty)
6. Zapewnienie możliwości profesjonalnego wsparcia dla ofiar i sprawców przemocy (Pogotowie Opiekuńcze - rozmowy, interwencje kryzysowe, wsparcie psychologiczne dla 165 wychowanków i 43 rodzin; Dom Dziecka przyjęcie 11 wychowanków; Referat Edukacji – działania skierowane do 40 osób; Areszt Śledczy - realizacja programu edukacyjno – korekcyjnego dla 32 sprawców przemocy; Prokuratura Rejonowa –

organizacja dyżurów w każdy poniedziałek; Komenda Miejska Policji – włączenie się w kampanię pod hasłem „16 Dni Przeciw Przemocy wobec Kobiet”; Miejski Ośrodek Pomocy Rodzinie – Ośrodek Interwencji Kryzysowej - 430 porad).

V.19 POWIATOWY PROGRAM ROZWOJU PIECZY ZASTĘPCZEJ W MIEŚCIE PIOTRKOWIE TRYBUNALSKIM NA LATA 2016-2018

Powiatowy Program Rozwoju Pieczy Zastępczej na lata 2016 – 2018 przyjęty Uchwałą Nr XX/280/16 Rady Miasta Piotrkowa Trybunalskiego z dnia 23 marca 2016r.

Cele główne: Rozbudowywanie i wspieranie istniejącego systemu pieczy zastępczej, ze szczególnym uwzględnieniem rodzinnej pieczy zastępczej oraz organizowanie wsparcia osobom usamodzielnianym opuszczającym pieczę zastępczą.

Cele szczegółowe realizowane w 2018 roku:

1. Rozwój systemu rodzinnej pieczy zastępczej na terenie Miasta Piotrkowa Trybunalskiego.
 - a) Podejmowanie działań propagujących rodzinną pieczę zastępczą: kampania reklamująca rodzinną pieczę zastępczą (film, strona internetowa, Dzień Rodzicielstwa Zastępczego, konferencja, akcje promocyjne w instytucjach).
 - b) Kwalifikowanie osób kandydujących do pełnienia funkcji rodziny zastępczej lub prowadzenia rodzinnego domu dziecka: sporządzono 19 diagnoz pedagogicznych oraz 15 opinii psychologicznych na podstawie których sformułowano 20 opinii do Sądu Rejonowego.
 - c) Zawieranie umów z kandydatami do pełnienia funkcji zawodowej rodziny zastępczej, zawodowej specjalistycznej rodziny zastępczej oraz prowadzenia rodzinnych domów dziecka: podpisano dwie umowy dotyczące rodziny zastępczej zawodowej na okres 4 lat.
 - d) Prowadzenie rejestru osób zakwalifikowanych oraz pełniących funkcje rodziny zastępczej zawodowej, niezawodowej oraz prowadzących dom dziecka: dwukrotnie aktualizowano powyższy rejestr.
 - e) Podnoszenie kompetencji pracowników: pracownicy Centrum Wsparcia Rodziny i Dziecka uczestniczyli w 22 szkoleniach podnoszących kompetencje zawodowe.
2. Organizowanie wsparcia dla rodzin zastępczych oraz dzieci umieszczonych w tych rodzinach.
 - a) Zapewnianie rodzinom zastępczym oraz prowadzącym rodzinne domy dziecka szkoleń mających na celu podnoszenie ich kwalifikacji, biorąc pod uwagę ich potrzeby: 7 rodzin zastępczych oraz prowadzący rodzinny dom dziecka wzięli udział w szkoleniach podnoszących kwalifikacje; 40 osób wzięło udział w konferencji dedykowanej piotrkowskim rodzinom zastępczym.
 - b) Integracja środowiska rodzinnej pieczy zastępczej: 8 koordynatorów rodziny wspierało 115 rodzin zastępczych, w których przebywało łącznie 170 dzieci i wychowanków. W ramach poradnictwa specjalistycznego udzielono łącznie 89 porad. Terapią

pedagogiczno - psychologiczną objęto łącznie 71 rodzin. W 2018 roku w Centrum Wsparcia Rodziny i Dziecka realizowany był projekt grupy wsparcia - odbyło się 20 spotkań.

3. Wspieranie procesu usamodzielnienia pełnoletnich wychowanków pieczy zastępczej.
 - a) Wspieranie pełnoletnich wychowanków pieczy zastępczej w realizacji indywidualnych procesów usamodzielniania: opracowano 16 programów usamodzielnienia oraz wprowadzono modyfikacje programów już istniejących, po tym jak nastąpiła istotna zmiana w sytuacji życiowej wychowanków.
 - b) Poprawa sytuacji życiowej oraz polepszenie funkcjonowania w środowisku pełnoletnich wychowanków pieczy zastępczej: wsparciem pracownika socjalnego i koordynatora rodzinnej pieczy zastępczej było objętych 72 usamodzielnianych wychowanków, którzy opuścili pieczę zastępczą oraz 35 pełnoletnich wychowanków pozostających nadal w byłej rodzinie zastępczej. 79 wychowanków uzyskało pomoc na kontynuowanie nauki, 15 wychowanków uzyskało pomoc na usamodzielnienie, 12 wychowanków uzyskało pomoc na zagospodarowanie. Pracownicy Centrum Wsparcia Rodziny i Dziecka zaopiniowali łącznie 14 wniosków o przydział lokalu mieszkalnego z zasobów gminy. 8 wychowanków otrzymało lokale mieszkalne.
4. Powrót dziecka z pieczy zastępczej do rodziny naturalnej.
 - a) Współpraca koordynatora z asystentem oraz z pracownikiem socjalnym dziecka umieszczonego w rodzinnej pieczy zastępczej: odbyło się 27 zespołów do spraw okresowej oceny sytuacji rodziny zastępczej i umieszczonego w niej dziecka. Dla każdego dziecka przygotowano indywidualne sprawozdanie dotyczące jego aktualnej sytuacji w ogólnej liczbie 248.
5. Prowadzenie placówek opiekuńczo-wychowawczych.
 - a) Kierowanie dzieci do placówek opiekuńczo – wychowawczych: wydano łącznie 52 skierowania do placówek funkcjonujących na terenie naszego Miasta. Na dzień 31 grudnia 2018 roku w placówkach tych przebywało łącznie 56 dzieci. W 2018 roku dokonano umieszczenia 15 dzieci, pochodzących z terenu naszego Miasta.

Sprawozdanie z Powiatowego Programu Rozwoju Pieczy Zastępczej w mieście Piotrkowie Trybunalskim na lata 2016-2018, zostało przyjęte na VII Sesji Rady Miasta Piotrkowa Trybunalskiego w dniu 17 kwietnia 2019r.

V.20 PROGRAM USUWANIA AZBESTU I WYROBÓW ZAWIERAJĄCYCH AZBEST NA TERENIE MIASTA PIOTRKOWA TRYBUNALSKIEGO NA LATA 2010 – 2032

Program Usuwania Azbestu i Wyrobów Zawierających Azbest na terenie Miasta Piotrkowa Trybunalskiego na lata 2010 – 2032 został przyjęty przez Radę Miasta Piotrkowa Trybunalskiego uchwałą nr LVI/929/10 z dnia 27.10.2010 r.

Program zakłada, że koszty zdjęcia pokryć eternitowych ponosić będą właściciele nieruchomości, istnieje jednak możliwość całkowitego sfinansowania transportu i unieszkodliwienia zdjętych płyt eternitowych.

Program uwzględnia ilość wyrobów zawierających azbest na terenie Piotrkowa Trybunalskiego, gospodarkę wytworzonymi odpadami azbestowymi, propozycję działań organizacyjnych, systemu kontroli i monitoringu programu. Podstawą dla opracowania programu była przeprowadzona inwentaryzacja wyrobów zawierających azbest i utworzenie bazy danych o ich lokalizacji. Inwentaryzacje przeprowadzono na podstawie informacji składanych przez właścicieli i zarządców nieruchomości.

Dokonano spisu gospodarstw domowych, budynków wielorodzinnych, obiektów produkcyjnych, usługowych, gdzie stwierdzono występowanie azbestu. Uzyskane podczas inwentaryzacji informacje posłużyły utworzeniu bazy danych o nieruchomościach, na których występują wyroby zawierające azbest.

Program ma na celu również zapoznanie z przepisami prawnymi dotyczącymi postępowania przy użytkowaniu i usuwaniu wyrobów zawierających azbest oraz wynikającymi z nich procedurami aby uniknąć sytuacji np. niewłaściwego ich demontażu a tym samym zagrożenia zdrowia ludzkiego. Wskazano także możliwości pozyskania środków na usuwanie wyrobów azbestowych.

W roku 2018 usunięto z terenu Miasta Piotrkowa Trybunalskiego 2.900,00 m² pokryć dachowych zawierający azbest.

V.21 PROGRAM OPIEKI NAD ZWIERZĘTAMI BEZDOMNYMI ORAZ ZAPOBIEGANIA BEZDOMNOŚCI ZWIERZĄT W PIOTRKOWIE TRYBUNALSKIM NA ROK 2018.

Program opieki nad zwierzętami bezdomnymi oraz zapobiegania bezdomności zwierząt w Piotrkowie Trybunalskim na rok 2018 przyjęty Uchwałą nr LIII/656/18 Rada Miasta Piotrkowa Trybunalskiego z dnia 28.03.2018r.

Celem Programu było zapewnienie opieki zwierzętom bezdomnym i kotom wolno żyjącym z terenu Miasta, zapobieganie bezdomności zwierząt, ograniczenie populacji bezdomnych zwierząt oraz promowanie prawidłowych postaw i zachowań człowieka w stosunku do zwierząt.

Wypełniając założenia programu zrealizowano:

1. Zapewnienie bezdomnym zwierzętom miejsca w schronisku dla zwierząt :
 - Miasto zapewnia opiekę bezdomnym zwierzętom poprzez utrzymywanie Schroniska dla Bezdomnych Zwierząt przy ul. Małopolskiej 3 – Podole.
 - Zapewniono opiekę dla bezdomnych zwierząt w schronisku dla 151 kotów i 753 psów.
2. Opieka nad wolno żyjącymi kotami, w tym ich dokarmianie:

Na pomoc kotom wolnożyjącym wydano: 20.062,00 zł na zakup 3.732 kg karmy. Karmę przekazano opiekunom kotów wolno żyjących. Opieką objęto około 1000 kotów – ilość

zmienna podawana przez karmicieli. Na sterylizację / kastrację i odrobaczanie wydano 20.142,00 zł, gdzie zabiegiem objęto 216 kotów wolnożyjących.

3. Odławianie bezdomnych zwierząt z terenu Miasta: w wyniku interwencji do schroniska przybyły 93 koty i 582 psy.
4. Obligatoryjna sterylizacja albo kastracja zwierząt w schronisku dla zwierząt - przeprowadzono 69 sterylizacji/kastracji kotów oraz 290 sterylizacji/kastracji psów w schronisku dla zwierząt.
5. Poszukiwanie nowych właścicieli dla bezdomnych zwierząt: przekazano do adopcji 67 kotów i 414 psów.
6. Dla zapewnienia miejsca dla zwierząt gospodarskich wskazano gospodarstwo rolne przy ul. Krętej 52 w Piotrkowie Trybunalskim, zawierając umowę.
7. Zapewniono opiekę weterynaryjną w przypadkach zdarzeń drogowych z udziałem zwierząt - opiekę weterynaryjną – dla zwierząt bezdomnych - schronisko – Gabinet Weterynaryjny przy ul. Polnej 72 oraz dla zwierząt leśnych Miasto – gab. Weterynaryjny Prywatna Praktyka Weterynaryjna Mirosław Kacprzyk z/s ul. Konecka 28,97-330 Sulejów.
8. Elektroniczne znakowanie (czipowanie) zwierząt:
 - w schronisku zaczipowano 513 psów,
 - 119 czipów bezpłatnie wszczepiono psom, posiadającym swoich opiekunów zamieszkujących w Piotrkowie Trybunalskim,
 - podłączenie zbioru „Wykazu osób utrzymujących oznakowane psy oraz wykazu oznakowanych psów przebywających schronisku dla bezdomnych zwierząt na terenie miasta do ogólnopolskiej bazy zwierząt oznakowanych www.identyfikacja.pl. zintegrowanej z systemem europejskiej bazy danych „EUROPETNET” .
9. Edukacja mieszkańców:

Zlecono przeprowadzenie edukacji w szkołach, przedszkolach, mającej na celu podniesienie świadomości w zakresie odpowiedzialności i właściwej opieki nad zwierzętami bezdomnymi, ich humanitarnego traktowania oraz kształtowania właściwego stosunku mieszkańców do ochrony zwierząt. Edukację prowadziła Fundacja Miasto Kotów oraz Towarzystwo Opieki nad Zwierzętami w placówkach oświatowych.
10. Finansowanie Programu: Na realizację zadań objętych Programem wydatkowano środki finansowe w wysokości 648.574,89 zł.

V.22 PROGRAM ZAPOBIEGANIA PRZESTĘPCZOŚCI ORAZ OCHRONY BEZPIECZEŃSTWA OBYWATELI I PORZĄDKU PUBLICZNEGO NA ROK 2018 PN. „BEZPIECZNE MIASTO”.

Program Zapobiegania Przystępczości oraz Ochrony Bezpieczeństwa Obywateli i Porządku Publicznego na rok 2018 pn. „Bezpieczne Miasto” przyjęty do realizacji na podstawie Uchwały Nr XLVIII/586/17 Rady Miasta Piotrkowa Trybunalskiego z dnia 29.11.2017r.

Zagadnienia dotyczące poprawy poziomu bezpieczeństwa w mieście były realizowane sukcesywnie na przestrzeni całego 2018 roku. W dwóch obszarach - działania bezpośrednio wpływające na poziom bezpieczeństwa oraz działania wychowawczo - edukacyjne, realizowano zadania i przedsięwzięcia mające na celu utrzymanie lub zwiększenie poziomu bezpieczeństwa na terenie miasta.

Działania bezpośrednio wpływające na poziom bezpieczeństwa:

ZADANIE NR 1:

- Piesze i zmotoryzowane patrole Policji.
- Piesze i zmotoryzowane patrole Straży Miejskiej.

ZADANIE NR 2: Akcja pn. „Bezpieczna droga, bezpieczna ulica”.

ZADANIE NR 3: Przeprowadzanie dzieci przez ulice przy szkołach.

ZADANIE NR 4: Bezpieczeństwo na co dzień, a w nim:

- konserwacja, naprawy i okresowe przeglądy systemu monitoringu wizyjnego miasta,
- kontynuacja działań w zakresie przestrzegania prawa przez właścicieli psów oraz kontrola przestrzegania zasad bezpieczeństwa przy trzymaniu zwierząt,
- znakowanie rowerów,
- bieżąca współpraca i przekazywanie informacji do właściwych jednostek i służb w zakresie awarii i uszkodzeń infrastruktury miejskiej oraz w zakresie utrzymania dróg i urzędzeń drogowych,
- udział w zabezpieczaniu miejsc katastrof, pożarów i innych miejscowych zdarzeń o podobnym charakterze, imprez kulturalnych, sportowych i rozrywkowych odbywających się na terenie miasta,
- kontrola parkowania pojazdów w miejscach wyznaczonych dla osób niepełnosprawnych, oświetlenia ulic i miejsc parkingowych, mająca na celu m.in.: ograniczanie zjawiska kradzieży samochodów, terenów wokół szkół podstawowych i gimnazjalnych oraz ich systematyczne patrolowanie, dofinansowanie zakupu sprzętu dla piotrkowskiej KMP, tj. latarek taktycznych akumulatorowych.

ZADANIE NR 5: Współpraca z PINB dla miasta w zakresie kontroli usuwania śniegu z dachów.

ZADANIE Nr 6: Realizacja obowiązków wynikających z ustawy Prawo ochrony środowiska, dotyczących zakładów pracy i zwiększonego ryzyka wystąpienia poważnych awarii przemysłowych.

ZADANIE NR 7: Bezpieczeństwo w zakresie ochrony przeciwpożarowej.

ZADANIE NR 8: Prowadzenie czynności kontrolnych w obiektach handlowych prowadzących sprzedaż wyrobów pirotechnicznych.

ZADANIE NR 9: Prowadzenie czynności kontrolno – rozpoznawczych w celu sprawdzenia stanu technicznego hydrantów i ujęć wodnych służących zaopatrzeniu wodnemu do celów przeciwpożarowych.

ZADANIE NR 10: Poprawa bezpieczeństwa pożarowego w wielorodzinnych budynkach mieszkalnych, z uwzględnieniem budynków, w tym tzw. budynków socjalnych oraz kontrola stanu dojazdów do budynków.

ZADANIE NR 11: Współpraca z Dyrektorami szkół dot. wymiany informacji na rzecz poprawy poziomu bezpieczeństwa z zakresu ochrony przeciwpożarowej w podległych placówkach szkolnych oraz kontrole piotrkowskich placówek oświatowych pod względem bezpieczeństwa pożarowego.

ZADANIE NR 12: Wylewanie lodowisk na terenach szkolnych – akcja „Lodowisko”.

ZADANIE NR 13: Bezpieczeństwo nad wodą - zabezpieczenie kąpieliska „Słoneczko”

Działania wychowawczo – edukacyjne:

ZADANIE NR 1: Program pod nazwą „Wyciągamy dzieci z bramy” realizowany wielopłaszczyznowo przez lokalne instytucje, z wykorzystaniem różnorodnych form i metod:

- A. Przeciwdziałanie patologiom wynikającym z uzależnień,
- B. doskonalenie i wspieranie umiejętności wychowawczych rodziców,
- C. przeciwdziałanie przemocy i agresji wśród dzieci i młodzieży,
- D. aktywne formy spędzania wolnego czasu,
- E. policyjna edukacja na rzecz bezpieczeństwa
- F. Akcja ph. „Wyciągamy dzieci z bramy”, uwzględniająca aktywne formy spędzania czasu wolnego.

G. ZADANIE NR 1: Akcja pn. „Bezpieczne Miasto – Bezpieczne Życie” obejmująca: turniej pod hasłem „Ratujemy Życie”.

ZADANIE NR 2: Program powszechnej nauki pływania dla dzieci 5 i 6 letnich uczęszczających do przedszkoli i dla uczniów klas I – III szkół podstawowych.

ZADANIE NR 3: Udział w ewakuacjach w obiektach oświatowych oraz użyteczności publicznej na terenie miasta.

ZADANIE NR 4: Organizowanie spotkań edukacyjnych dla młodzieży szkolnej na terenie KM PSP w Piotrkowie Trybunalskim i w szkołach dotyczących bezpieczeństwa przeciwpożarowego.

ZADANIE NR 5: Zorganizowanie i przeprowadzenie eliminacji miejskich Ogólnopolskiego Turnieju Wiedzy Pożarniczej pod nazwą „Młodzież Zapobiega Pożarom”.

ZADANIE NR 6: Kontynuacja akcji „Nie wypalaj trawy, przecież nie zabija się skowronków” konkurs ekologiczny międzyszkolny pod nazwą „Nie wypalaj trawy - przecież nie zabija się skowronków”, ulotki „użytkowe”.

ZADANIE NR 7: Akcja pn. „Edukacja dla bezpieczeństwa”, która obejmuje cykl – szkoleń/ pogadań organizowanych dla dzieci.

ZADANIE NR 8: Akcja pod nazwą „Bezpieczne dziecko – bezpieczny człowiek”.

Konkurs szkolny dla wybranych grup uczniów klas I - III z piotrkowskich szkół podstawowych.

ZADANIE NR 9: Akcja pn. „Bezpieczni w lesie – budujemy szałas”.

Konkurs dla uczniów klas III z piotrkowskich szkół podstawowych.

ZADANIE NR 10: Organizacja pokazów działań ratowniczych na terenie miasta podczas imprez, festynów typu: Wielka Orkiestra Świątecznej Pomocy, Dzień Dziecka, Dni Piotrkowa, Dzień Strażaka, Wyciągamy dzieci z bramy, itp.

ZADANIE NR 11: Akcja psychologiczna pod hasłem „Miś”.

ZADANIE NR 12: Akcja pn. „Edukacja filmowa – potrafię żyć inaczej”.

ZADANIE NR 13: Akcja pn. „Widzę – Reaguję 2018”.

ZADANIE NR 14: Nagrody Prezydenta Miasta w turniejach, konkursach i innych akcjach propagujących bezpieczeństwo.

W programie "Bezpieczne Miasto 2018" uczestniczyły osoby dorosłe i dzieci, w tym:

1. Ewakuacje placówek oświatowych - 10.290 osób, w tym 9.163 dzieci i 1.127 osób dorosłych;
2. Konkursy – „Bezpieczne dziecko - bezpieczny człowiek” (860); „Nie wypalaj trawy, przecież nie zabija się skowronków” (48); "Bezpieczni w lesie - budujemy szałas" (45) - 953 dzieci;
3. Turnieje: ph. "Ratujemy Życie" – 60 osób (Międzynarodowe Prawo Humanitarne + pierwsza pomoc medyczna); "Widzę - Reaguję 2018" - pierwsza pomoc przedmedyczna – 45 osób (łącznie: 105 osób);
4. Bezpieczne ferie – 1.621 + Bezpieczne wakacje 1.618 dzieci (łącznie: 3.239);
5. Ochrona ludności - 429 uczniów;
6. Edukacja filmowa - Potrafię żyć inaczej - 4.351 dzieci;
7. akcja edukacyjna pn. „Bezpieczne Życie” (12.707);
8. szkolenie nt. "Bezpieczny Internet" - 576 uczniów;
9. szkolenie z zakresu Profilaktyki narkotykowej i przeciwalkoholowej - 687 uczniów.

Na program Bezpieczne Miasto 2018 wydatkowano z budżetu miasta kwotę 21.712,68 zł. W programie wzięło udział 33.337 osób, w tym konkursy i turnieje: 1.058 osób, szkolenia:

1.692 osoby, prelekcje, pogadanki: 7.590 osób, akcje edukacyjno – popularyzujące: 12.707 osób, ćwiczenia praktyczne: ewakuacje: 10.290 osób.

Sprawozdanie z realizacji Programu Zapobiegania Przemocności oraz Ochrony Bezpieczeństwa Obywateli i Porządku Publicznego na rok 2018 pn. „Bezpieczne Miasto 2018”, przyjęte zostało na V Sesji Rady Miasta Piotrkowa Trybunalskiego w dniu 27 lutego 2019 roku.

VI. REALIZACJA UCHWAŁ RADY MIASTA PIOTRKOWA TRYBUNALSKIEGO

W 2018 roku Rada Miasta Piotrkowa Trybunalskiego podjęła łącznie 180 uchwał, z czego: 124 uchwały to uchwały wymagające przedłożenia sprawozdania ze stopnia ich realizacji, natomiast 56 uchwał to uchwały o charakterze organizacyjno – porządkowym (uchwały te nie wymagają składania sprawozdań z ich realizacji). Spośród uchwalonych 180 uchwał, 46 stanowi akt prawa miejscowego.

Wg stanu na dzień 31.01.2019r. stan realizacji uchwał podjętych w 2018 roku, wymagających przedłożenia informacji ze stopnia ich realizacji, przedstawia się następująco: 82 uchwały zostały zrealizowane, 39 uchwał jest w trakcie realizacji, 3 uchwały zostały uchylone.

Sprawozdanie z realizacji uchwał podjętych w 2018 roku zostało przyjęte podczas VII Sesji Rady Miasta Piotrkowa Trybunalskiego w dniu 17 kwietnia 2019r. Przedmiotowe sprawozdanie jest dostępne w Biurze Rady Miasta.

Wykaz uchwał uchwalonych w 2018 znajduje się na stronie miasta pod linkiem: <http://www.bip.piotrkow.pl/index.php?idg=3&id=1675&x=58&y=90>

W 2018 r. Prezydent Miasta wydał 501 Zarządzeń, dotyczących m.in. bieżącego funkcjonowania Urzędu Miasta, rozdysponowywania środków finansowych. Zarządzenia realizowane są na bieżąco, a ich szczegółowy wykaz znajduje się na stronie miasta:

<http://www.bip.piotrkow.pl/index.php?idg=3&id=1670&x=62&y=183>

VII. WSPÓŁPRACA Z INNYMI SPOŁECZNOŚCIAMI SAMORZĄDOWYMI

VII.1 ZWIĄZKI KOMUNALNE, POROZUMIENIA MIĘDZYGMINNE

Miasto przystąpiło do Związku Miast Polskich w 1993 roku Uchwałą Nr XXXV/386/93 Rady Miejskiej w Piotrkowie Trybunalskim z dnia 21 października 1993r. Delegatem Miasta w Związku Miast Polskich jest Prezydent Miasta.

Związek Miast Polskich jest stowarzyszeniem miast, mającym na celu wspieranie idei samorządu terytorialnego oraz dążenie do gospodarczego i społeczno-kulturalnego rozwoju miasta polskich. Związek reprezentuje interesy zbiorowe miast zrzeszonych wobec organów władzy publicznej i podejmuje się obrony tych interesów. Zgodnie z zapisami Statutu Związku członkowie zobowiązani są do płacenia składki na rzecz Związku i popierania jego działalności. Roczna składka członkowska ustalana jest w wysokości proporcjonalnej do liczby mieszkańców

miasta – członka Związku, według danych GUS, na koniec czerwca poprzedniego roku. Wysokość składki członkowskiej i termin jej płatności uchwała Zgromadzenie Ogólne. Wysokość składki członkowskiej za 2018 rok wynosiła 0,3162 zł. od mieszkańca miasta, tj. 23.547,10 zł (liczba mieszkańców na dzień 30.06.2017 r. wg danych GUS 74.469).

W 2018 roku Miasto Piotrków Trybunalski włączyło się do kampanii informacyjno-edukacyjnej na temat samorządu terytorialnego, polegającej na budowaniu świadomości mieszkańców w zakresie działań podejmowanych przez samorządy miejskie. Celem kampanii było: budowanie wizerunku samorządu lokalnego jako sprawnego organizmu, działającego dla swoich mieszkańców, będącego najbliżej obywateli i dbającego o ich podstawowe potrzeby; edukacja i wzrost świadomości społecznej o roli wspólnot samorządowych w demokratycznym, zdecentralizowanym państwie; podkreślenie znaczenia rozwoju lokalnego.

Miasto przystąpiło do Związku Powiatów Polskich w 1998 roku Uchwałą Nr V/48/98 Rady Miejskiej w Piotrkowie Trybunalskim.

Zgodnie z §1 Statutu Związku jego celem jest wspieranie idei samorządu terytorialnego oraz dążenie do gospodarczego i kulturalnego rozwoju powiatów, poprzez m.in. podejmowanie wspólnych inicjatyw, mających wpływ na rozwój i bogacenie się społeczności powiatowych, podejmowanie wspólnych inicjatyw służących kulturalnemu rozwojowi powiatów, nawiązywaniu przez nie korzystnych kontaktów zagranicznych oraz wymiany naukowej i kulturalnej, prowadzenie pracy informacyjnej, konsultacyjnej i programowej, mającej na celu wspólne rozwiązywanie problemów w zakresie poszczególnych dziedzin działalności samorządu powiatowego. Członkostwo związane jest z wnoszeniem corocznej składki, której wysokość uzależniona jest od liczby mieszkańców miasta na prawach powiatu według stanu na dzień 30 czerwca roku poprzedniego, opublikowanego przez Główny Urząd Statystyczny. Wysokość składki w 2018 roku wynosiła 0,16 zł od mieszkańca tj.11.915,04 zł.

W związku z tym, że miasto Piotrków Trybunalski nie realizowało wspólnych inicjatyw, podjęto decyzję o wystąpieniu ze Związku Powiatów Polskich (Uchwała Nr III/34/18 Rady Miasta Piotrkowa Trybunalskiego z dnia 19 grudnia 2018 r.).

VII.2 WSPÓŁPRACA MIĘDZYNARODOWA

Od 27 lat Piotrków Trybunalski, angażując się w międzynarodową współpracę partnerską, aktywnie promuje miasto i Polskę w innych krajach. Obecnie nasze miasto utrzymuje bliskie kontakty z 12 miastami w Europie – z dziewięcioma związane jest umowami o współpracy partnerskiej, trzy miasta określane są jako „miasta zaprzyjaźnione”. Są to:

Miasta partnerskie:

1. Esslingen nad Neckarem – Niemcy (25.09.1992)
2. Mołodeczno – Białoruś (13.03.1996)
3. Równe – Ukraina (07.06.1997)
4. Mosonmagyaróvár – Węgry (06.08.2001)

5. Marijampole – Litwa (14.09.2002)
6. Vienne – Francja (02.07.2005)
7. Kostroma – Federacja Rosyjska (06.06.2009)
8. Žagubica – Republika Serbii (07.10.2011)
9. Ness Ziona – Izrael (12.09.2017)

Miasta zaprzyjaźnione:

10. Velenje – Słowenia
11. Udine – Włochy
12. Petrinja – Chorwacja

Umowy o współpracy partnerskiej mają przede wszystkim na celu zachęcanie społeczności lokalnej do aktywnego uczestniczenia we współpracy. Kontakty przedstawicieli społeczności lokalnych przyczyniają się do zacieśniania więzi między miastami, stwarzają możliwości lepszego poznawania się oraz pokonywania uprzedzeń. Najchętniej podejmowane są działania w obszarach kultury, sportu, wymiany młodzieżowe oraz wymiana doświadczeń w zakresie działalności samorządów lokalnych. Bardzo ważnym elementem partnerstw jest współpraca organizacji, placówek, instytucji i stowarzyszeń pozarządowych utrzymujących kontakty ze swoimi odpowiednikami z miast partnerskich.

W 2018 roku podczas 4 wizyt zagranicznych gościliśmy 198 osób. Najważniejszą imprezą, w której uczestniczyło 9 zespołów z miast partnerskich i zaprzyjaźnionych (178 osób) był V Festiwal Kultury Miast Partnerskich. Pięć miast zorganizowało swoje stoiska promocyjne, gdzie mieszkańcom Piotrkowa prezentowano kuchnie regionalne, rękodzieło oraz oferty turystyczne z poszczególnych regionów.



Festiwal Kultury Miast Partnerskich

W kwietniu 3-osobowa delegacja z miasta Žagubica (Serbia) odwiedziła Piotrków Trybunalski. Głównym tematem wizyty była prezentacja oferty gospodarczo-kulturalnej miasta oraz omówienie możliwości poszerzenia współpracy o współpracę placówek edukacyjnych.

W maju podczas trzeciej edycji Pleneru Malarskiego Miast Partnerskich uczestniczyło 7 artystów z 4 miast partnerskich i zaprzyjaźnionych. Celem pleneru była plastyczna interpretacja walorów naszego miasta, a także nawiązanie kontaktów i integracja środowisk twórczych miast partnerskich Piotrkowa Trybunalskiego.

W obchodach Dni Miasta Piotrkowa Trybunalskiego uczestniczyły delegacje z Marijampola (Litwa), Mosonmagyaróvár (Węgry) i Žagubicy (Serbia) – 10 osób.

W 2018 roku 85 osób (28 - Urząd Miasta + Rada Miasta; 57 - zespoły, orkiestra) uczestniczyło w 10 wyjazdach zagranicznych. Najważniejsze z nich to: Obchody 70-lecia niepodległości Izraela w Ness Zionie, podpisanie listu intencyjnego o współpracy partnerskiej z chorwackim miastem Petrinja, obchody Dni Przyjaźni Polsko-Węgierskiej w Veszprem (Węgry), Międzynarodowy Festiwal Taneczny „Le Strade Della Musica” w Rzymie (Włochy).

Zespół Szkół Ponadgimnazjalnych nr 5 prowadzi współpracę partnerską z Gimnazjum im. J.F. Kennedy’ego w Esslingen am Neckar w Niemczech, która opiera się na wzajemnych kontaktach młodzieży, młodzież polska wyjeżdża do Niemiec, a przedstawiciele szkoły niemieckiej składają wizytę w Piotrkowie, co pozwala na dużą integrację uczniów.

VIII. PROJEKTY WSPÓŁFINANSOWANE Z FUNDUSZY ZEWNĘTRZNYCH

W 2018 roku miasto złożyło wnioski i uzyskało dofinansowanie do następujących projektów:

„Działania na rzecz deinstytucjonalizacji pieczy zastępczej w pogotowiu opiekuńczym w Piotrkowie Trybunalskim”

Koszt całkowity projektu: 542.465,89 zł, w tym UE: 360.601,71 zł, budżet Miasta: 181.864,18 zł. Okres realizacji: 02-12.2019 r.

Głównym celem projektu jest deinstytucjonalizacja opieki nad dziećmi czyli powrót dzieci do rodzin. W ramach projektu zostaną przeprowadzone szkolenia dla rodziców, a także osób spokrewnionych, które mogą przejąć opiekę nad dziećmi jako rodziny zastępcze. W ramach projektu zostanie także przeprowadzony niezbędny remont, którego efektem będzie utworzenie placówek opiekuńczych sprawujących opiekę nad maksymalnie 14 dzieci.

„Kierunek przyszłość”

Koszt całkowity projektu: 1.019.852,90 zł, w tym UE: 947.484,80 zł, budżet Miasta: 72.368,10 zł. Okres realizacji: 03.2019 r. – 02.2021 r.

Głównym założeniem projektu jest podniesienie kluczowych kompetencji u 220 uczniów liceum w zakresie nauk matematyczno - przyrodniczych z wykorzystaniem metody eksperymentu i technologii informacyjno-komunikacyjnych, udział uczniów w zajęciach dodatkowych i wyrównawczych oraz w zajęciach z przedsiębiorczości. Celem projektu jest również podniesienie kwalifikacji 40 nauczycieli. W ramach projektu zostaną doposażone pracownie dydaktyczne.

„Innowacyjne nauczanie w ZSP 1 w Piotrkowie Trybunalskim”

Koszt całkowity projektu: 1.898.616,00 zł, w tym: UE: 1.613.823,60 zł, budżet Państwa: 94.930,80 zł, budżet Miasta: 189.861,60 zł. Okres realizacji: 2018 – 2020

Celem głównym projektu jest poprawa zdolności do zatrudnienia 100 uczniów ZSP Nr 1 przez organizację zajęć dodatkowych wzmacniających kompetencje zawodowe oraz zapewnienie staży zawodowych w firmach woj. łódzkiego w branży m.in. informatycznej. Uzupełnieniem działań w projekcie jest zakup nowoczesnego sprzętu do pracowni zawodowych we współpracy z otoczeniem społeczno-gospodarczym. Trwałość projektu zapewni przeszkolenie 8 nauczycieli przedmiotów zawodowych z obsługi zakupionego sprzętu, z CISCO, z LINUX.

„Inwestujemy w zawodowców”

Koszt całkowity projektu: 1.893.000,00 zł, w tym: UE: 1.609.050,00 zł, budżet Państwa: 94.650,00 zł, budżet Miasta: 189.300,00 zł. Okres realizacji: 2018 – 2020.

Celem głównym projektu jest poprawa zdolności do zatrudnienia 100 uczniów ZSP Nr 1 przez organizację zajęć dodatkowych oraz zapewnienie staży zawodowych w firmach woj. łódzkiego w branży elektronicznej i informatycznej zgodnej z Regionalną Strategią Innowacji (RSI) woj. łódzkiego. Uzupełnieniem działań w projekcie jest zakup nowoczesnego sprzętu do pracowni zawodowej elektronicznej we współpracy z otoczeniem społeczno-gospodarczym. Trwałość projektu zapewni przeszkolenie 8 nauczycieli przedmiotów zawodowych z obsługi zakupionego sprzętu, z zaawansowanych metod lutowania i napraw pakietów elektronicznych działających w przestrzeni kosmicznej.

Ponadto pozyskano dotacje ze środków:

A. Wojewódzkiego Funduszu Ochrony Środowiska i Gospodarki Wodnej w Łodzi - konkursy:

1. „Ogród pod chmurką” - na utworzenie punktów dydaktycznych:

- ŻYWIÓŁY NATURY - WODA, POWIETRZE, ZIEMIA przy Przedszkolu Samorządowym nr 7; wartość projektu 57.067,00 zł, w tym dotacja 49.950,00 zł;
- EKOLOGICZNY OGRÓD ZMYŚLÓW U MISIA USZATKA przy Przedszkolu Samorządowym Nr 24 z Oddziałami Integracyjnymi; wartość projektu 58.450,00 zł, w tym dotacja 50.000,00 zł;
- OGRÓD CZTERECH PÓR ROKU przy Przedszkolu Samorządowym nr 16; wartość projektu 55.307,00 zł, w tym dotacja 48.903,00 zł;
- EKOPRACOWNIA POD CHMURKĄ przy III Liceum Ogólnokształcącym; wartość projektu 55.550,00 zł, w tym dotacja 49.950,00 zł;
- EKOPRACOWNIA POD CHMURKĄ przy Szkole Podstawowej nr 10; wartość projektu 50.000,00 zł, w tym dotacja 45.000,00 zł;

2. na edukację ekologiczną, na realizację projektu pn. „Program Edukacji Ekologicznej realizowany przez Radę Osiedla Wierzeje w roku 2018”; wartość projektu 39.060,00 zł, w tym dotacja 33.560,00 zł.

B. Ministerstwa Pracy, Rodziny i Polityki Społecznej, w ramach Programu Ostonowego "Wspieranie Jednostek Samorządu Terytorialnego w Tworzeniu Systemu Przeciwdziałania

Przemocy w Rodzinie" - Edycja 2018 r. na realizację projektu PODARUJ UŚMIECH, w ramach którego zorganizowano m.in.: piknik rodzinny, wizytę w „Fabryce Kreatywnych”, wycieczki po Polsce „Piękna nasza Polska cała”, warsztaty taneczne, warsztaty kompetencji rodzicielskich, warsztaty psychoedukacyjne dla dzieci i młodzieży, Konkurs „Życzliwość- ważna rzecz”, warsztaty samoobrony, spotkanie ze Św. Mikołajem. Wartość projektu 53.750,00zł; w tym dotacja 43.000,00 zł.

C. Ministerstwa Obrony Narodowej na realizację zadania pn. „Budowa „Ławki Niepodległości” przy ul. Polskiej Organizacji Wojskowej”, tj. ławki-pomnika, upamiętniającej tradycję, chwałę i sławę oręża polskiego oraz 100 rocznicę odzyskania przez Polskę niepodległości; wartość projektu ogółem 37.500,00 zł, w tym dotacja 30.000,00 zł.

CZĘŚĆ II

1. WYKONANIE BUDŻETU MIASTA

Budżet Miasta w 2018 roku przedstawiał się następująco: dochody – 432.733.130,18 zł (co stanowi 99,03 % planu), w tym: dochody majątkowe 11.509.338,44 zł, dochody bieżące 421.223.791,74 zł. **Wydatki - 471.283.588,28 zł** (stanowi 96,66 % planu), w tym wydatki majątkowe: 82.911.478,00 zł.

WYKONANIE DOCHODÓW

TREŚĆ	Budżet wg uchwały	Budżet po zmianach	Wykonanie	% wykonania	Struktura
1	2	3	4	5	6
DOCHODY OGÓŁEM	423 324 479,33	436 976 538,30	432 733 130,18	99,03	100,00
<i>dochody majątkowe</i>	<i>19 008 168,84</i>	<i>12 984 877,03</i>	<i>11 509 338,44</i>	<i>88,64</i>	<i>2,66</i>
<i>dochody bieżące</i>	<i>404 316 310,49</i>	<i>423 991 661,27</i>	<i>421 223 791,74</i>	<i>99,35</i>	<i>97,34</i>

DOCHODY DOTYCZĄCE ZADAŃ GMINY

DOCHODY OGÓŁEM	315 246 886,43	324 064 789,04	320 327 044,39	98,85	100,00
A.I Dochody własne (1+2+3+4+5)	173 429 438,02	182 945 167,86	182 976 944,09	100,02	57,12
1. Dochody podatkowe, opłaty lokalne i pozostałe	68 575 993,00	69 939 507,03	71 012 052,36	101,53	22,17
2. Dochody z majątku gminy	16 621 872,00	17 537 597,00	17 763 220,25	101,29	5,55
3. Udziały w podatkach stanowiących dochody budżetu państwa	75 632 761,00	82 065 261,00	80 842 345,45	98,51	25,24
4. Dochody jednostek budżetowych	12 562 085,02	13 220 500,99	13 163 949,74	99,57	4,11
5. Dochody z realizacji zadań z zakresu administracji rządowej	36 727,00	182 301,84	195 376,29	107,17	0,06
A.II Subwencja ogólna w tym:	49 267 913,00	48 802 374,00	48 802 374,00	100,00	15,24
część oświatowa	46 026 940,00	45 561 401,00	45 561 401,00	100,00	14,22
część równoważąca	3 240 973,00	3 240 973,00	3 240 973,00	100,00	1,01
A.III Dotacje celowe (1+2+3)	82 626 293,11	88 182 918,88	85 388 750,58	96,83	26,66
1. Dotacje na zadania własne gminy	13 243 880,11	15 036 096,06	13 889 608,60	97,75	22,28
2. Dotacje na zadania zlecone gminy	69 377 413,00	73 025 822,82	71 380 403,17	98,13	0,06
3. Dotacje na zadania powierzone gminie	5 000,00	121 000,00	118 738,81	98,13	0,04
A.IV Środki pochodzące z budżetu UE	9 923 242,30	4 134 328,30	3 158 975,72	76,41	0,99

DOCHODY DOTYCZĄCE ZADAŃ POWIATU					
DOCHODY OGÓŁEM	108 077 592,90	112 911 749,26	112 406 085,79	99,55	100,00
B.I Dochody własne (1+2+3+4+5)	28 933 075,02	31 191 839,60	31 122 613,18	99,78	27,69
1. Dochody podatkowe, opłaty lokalne i pozostałe	1 567 000,00	1 585 000,00	1 612 779,50	101,75	1,43
2. Dochody z majątku powiatu	22 639,00	32 104,00	32 103,96	100,00	0,03
3. Udziały w podatkach stanowiących dochody budżetu państwa	20 265 715,00	21 936 040,00	21 638 397,86	98,64	19,25
4. Dochody jednostek budżetowych	5 611 846,02	6 172 670,60	6 188 173,33	100,25	5,51
5. Dochody z realizacji zadań z zakresu administracji rządowej	1 465 875,00	1 466 025,00	1 651 158,53	112,63	1,47
B.II Subwencja ogólna w tym:	64 601 438,00	63 958 316,00	63 958 316,00	100,00	56,90
część oświatowa	59 723 630,00	59 051 910,00	59 051 910,00	100,00	52,53
część uzupełniająca	0,00	28 598,00	28 598,00	100,00	0,03
część równoważąca	4 877 808,00	4 877 808,00	4 877 808,00	100,00	4,34
B.III Dotacje celowe (1+2+3)	12 209 344,33	14 092 643,00	13 829 134,44	98,13	12,30
1. Dotacje na zadania własne powiatu	424 320,00	846 299,67	756 694,94	89,41	0,67
2. Dotacje na zadania bieżące z zakresu administracji rządowej wykonywane przez powiat	10 658 583,00	12 007 342,00	11 934 422,42	99,39	10,62
3. Dotacje na zadania powierzone	1 126 441,33	1 239 001,33	1 138 017,08	91,85	1,01
A.IV Środki pochodzące z budżetu UE	2 333 735,55	3 668 950,66	3 496 022,17	95,29	3,11

WYKONANIE WYDATKÓW

TREŚĆ	Budżet wg uchwały	Budżet po zmianach	Wykonanie	% wykonania	Struktura
1	2	3	4	5	6
WYDATKI OGÓŁEM	485 776 479,55	487 548 296,51	471 283 588,28	96,66	100,00
MAJĄTKOWE	99 115 955,98	87 474 187,12	82 911 478,00	94,78	100,00

WYDATKI DOTYCZĄCE ZADAŃ GMINY

WYDATKI OGÓŁEM	346 445 661,92	340 546 122,64	327 125 765,61	96,06	100,00
MAJĄTKOWE	62 645 162,48	50 287 303,05	46 033 108,44	91,54	100,00
Rolnictwo i łowiectwo	15 000,00	48 050,82	40 056,82	83,36	0,01
Transport i łączność	38 691 960,31	38 670 159,16	37 983 490,95	98,22	11,61
wydatki majątkowe	24 151 152,31	23 498 270,32	22 998 211,96	97,87	49,96
Turystyka	256 017,00	381 353,00	377 598,85	99,02	0,12
wydatki majątkowe	0,00	0,00	0,00	0,00	0,00
Gospodarka mieszkaniowa	16 977 936,41	15 311 678,41	14 217 456,51	92,85	4,35

RAPORT O STANIE MIASTA PIOTRKOWA TRYBUNALSKIEGO ZA 2018 ROK

wydatki majątkowe	8 757 780,41	7 523 780,41	7 016 630,00	93,26	15,24
Działalność usługowa	2 023 150,00	2 157 995,00	2 132 246,61	98,81	0,65
wydatki majątkowe	38 000,00	12 000,00	12 000,00	100,00	0,03
Administracja publiczna	28 165 240,82	27 486 137,08	25 892 159,94	94,20	7,92
wydatki majątkowe	4 337 000,00	4 532 715,66	4 458 739,14	98,37	9,69
Urzędy naczelných organów władzy państwowej	15 031,00	558 387,00	516 087,34	92,42	0,16
Bezpieczeństwo publiczne i ochr. przeciwpożarowa	3 006 575,00	3 079 987,62	3 016 345,77	97,93	0,92
wydatki majątkowe	34 000,00	37 700,00	37 699,07	100,00	0,08
Obsługa długu publicznego	2 616 168,07	1 832 168,07	1 738 995,70	94,91	0,53
Różne rozliczenia	5 765 522,26	2 119 655,13	149 375,69	7,05	0,05
wydatki majątkowe	1 267 192,26	386 371,41	0,00	0,00	0,00
Oświata i wychowanie	83 680 715,69	89 786 653,60	89 018 113,38	99,14	27,21
wydatki majątkowe	55 000,00	298 416,62	288 689,74	96,74	0,63
Ochrona zdrowia	1 550 777,00	1 578 176,66	1 437 882,11	91,11	0,44
Pomoc społeczna	31 312 703,02	32 371 483,21	31 660 289,94	97,80	9,68
wydatki majątkowe	80 500,00	163 721,00	163 628,40	99,94	0,05
Pozostałe zadania w zakresie polityki społecznej	306 900,00	296 853,25	292 489,22	98,53	0,09
Edukacyjna opieka wychowawcza	2 524 498,00	3 371 980,02	3 220 980,06	95,52	0,98
Rodzina	70 013 470,00	72 343 773,50	70 650 686,46	97,66	21,60
wydatki majątkowe	0,00	6 125,40	6 125,40	100,00	
Gospodarka komunalna i ochrona środowiska	30 458 213,00	27 910 590,96	25 184 565,89	90,23	7,70
wydatki majątkowe	10 763 033,00	8 841 100,30	7 421 254,64	83,94	16,12
Kultura i ochrona dziedzictwa narodowego	14 056 768,34	7 132 813,96	5 766 854,72	80,85	1,76
wydatki majątkowe	10 481 347,50	3 353 972,66	2 047 415,22	61,04	4,45
Kultura fizyczna i sport	15 009 016,00	14 108 226,19	13 830 089,65	98,03	4,23
wydatki majątkowe	2 680 157,00	1 633 129,27	1 582 714,87	96,91	3,44

WYDATKI DOTYCZĄCE ZADAŃ POWIATU

WYDATKI OGÓŁEM	139 330 817,63	147 002 173,87	144 157 822,67	98,07	100,00
MAJĄTKOWE	36 470 793,50	37 186 884,07	36 878 369,56	99,17	100,00
Leśnictwo	2 000,00	2 000,00	1 622,82	81,14	0,00
Transport i łączność	3 934 304,00	4 204 400,00	3 955 383,22	94,08	2,74
wydatki majątkowe	1 150 000,00	1 553 477,00	1 444 863,36	93,01	3,92
Gospodarka mieszkaniowa	244 360,00	241 765,00	204 455,97	84,57	0,14
Działalność usługowa	2 656 354,00	2 172 313,82	2 069 576,99	95,27	1,44
wydatki majątkowe	2 106 134,00	1 519 331,71	1 419 770,02	0,00	3,85

RAPORT O STANIE MIASTA PIOTRKOWA TRYBUNALSKIEGO ZA 2018 ROK

Administracja publiczna	4 147 758,00	4 239 807,98	4 219 228,40	99,51	2,93
Obrona narodowa	0,00	123 830,00	123 829,50	100,00	0,34
wydatki majątkowe	0,00	50 000,00	49 999,50	100,00	0,03
Bezpieczeństwo publiczne i ochr. przeciwpożarowa	8 820 160,00	9 761 318,00	9 759 055,46	99,98	26,46
wydatki majątkowe	15 000,00	230 000,00	230 000,00	100,00	0,62
Wymiar sprawiedliwości	187 812,00	187 812,00	187 717,84	0,00	9,17
Różne rozliczenia	0,00	663,85	663,85		
Oświata i wychowanie	58 397 814,15	63 384 845,08	61 869 594,21	97,61	42,92
wydatki majątkowe	517 106,00	702 306,00	702 138,82	99,98	1,90
Ochrona zdrowia	74 400,00	157 679,00	154 765,35	98,15	0,11
wydatki majątkowe	0,00	80 000,00	80 000,00	0,00	0,22
Pomoc społeczna	4 667 857,00	5 249 836,00	5 248 570,47	99,98	3,64
wydatki majątkowe	7 100,00	15 200,00	15 200,00	100,00	0,04
Pozostałe zadania w zakresie polityki społecznej	2 374 697,00	2 499 463,75	2 445 766,12	97,85	1,70
wydatki majątkowe	0,00	30 411,75	30 411,75	0,00	0,08
Edukacyjna opieka wychowawcza	6 962 565,98	6 762 609,84	6 704 058,48	99,13	4,65
wydatki majątkowe	0,00	46 113,36	46 112,70	0,00	0,13
Rodzina	9 155 072,00	9 579 231,00	8 978 154,63	93,73	6,23
wydatki majątkowe	0,00	31 980,00	31 980,00	0,00	0,09
Gospodarka komunalna i ochrona środowiska	537 210,00	577 110,00	542 364,00	93,98	0,38
Kultura i ochrona dziedzictwa narodowego	35 993 000,00	36 429 424,30	36 270 549,12	99,56	25,16
wydatki majątkowe	31 500 000,00	31 500 000,00	31 405 427,17	0,00	85,16
Kultura fizyczna i sport	1 175 453,50	1 428 064,25	1 422 466,24	0,00	69,48
wydatki majątkowe	1 175 453,50	1 428 064,25	1 422 466,24	0,00	3,86

2. OŚWIATA

W Mieście w 2018 roku funkcjonowało 35 jednostek oświatowych prowadzonych przez samorząd, w tym 13 przedszkoli samorządowych, 9 szkół podstawowych, 4 samodzielne licea ogólnokształcące, 6 zespołów szkół ponadgimnazjalnych (w strukturach, których funkcjonowały licea ogólnokształcące dla młodzieży, jedno LO dla dorosłych, technika, szkoły branżowe I stopnia oraz oddziały zasadniczych szkół zawodowych), Poradnia Psychologiczno-Pedagogiczna, Centrum Kształcenia Praktycznego, Specjalny Ośrodek Szkolno-Wychowawczy i Bursa Szkolna będąca w strukturach ZSPiPOW 3.

Ponadto funkcjonowało w Mieście łącznie 66 szkół, przedszkoli i placówek niepublicznych.

112 uczniów/uczennic korzystało z nauczania indywidualnego i 21 z zindywidualizowanej ścieżki edukacyjnej.

Wykaz placówek oświatowych na terenie miasta Piotrkowa Trybunalskiego z liczbą uczniów prezentuje poniższa tabela.

Lp.	Instytucje oświatowe	Gmina	Powiat	Liczba dzieci/uczniów ogółem
1.	Przedszkola Samorządowe	13	-	1.573
2.	Szkoły Podstawowe	9	-	5.259
3.	Oddziały Gimnazjalne	5	-	623
4.	Licea Ogólnokształcące (samodzielne)	-	4	1.767
5.	Zespoły Szkół Ponadgimnazjalnych	-	6	2.878
6.	Specjalny Ośrodek Szkolno - Wychowawczy	-	1	139
7.	Poradnia Psychologiczno - Pedagogiczna	-	1	0
8.	Centrum Kształcenia Praktycznego	-	1	realizacja zajęć praktycznych dla uczniów ZSP Nr 1 i ZSP Nr 2

W przeliczeniu na 1 uczennicę/ucznię, wydatki ogółem na poszczególne typy szkół samorządowych z budżetu Miasta kształtowały się następująco:

- w szkołach podstawowych - 8.610 zł na ucznia/uczennicę,
- w samodzielnych liceach ogólnokształcących - 8.353 zł na ucznia/uczennicę,
- w zespołach szkół ponadgimnazjalnych – 9.990 zł na ucznia/uczennicę.

Wydatki Miasta na oświatę i edukacyjną opiekę wychowawczą (razem z CUW) w 2018 roku wynosiły 161.642.549,93 zł i zostały sfinansowane z:

- **subwencji oświatowej - 104.613.311 zł tj. w 64,72%,**
- **dochodów jednostek oświatowych – 5.936.664,99 tj. w 3,67 %,**
- dotacji – 4.491.977,31 tj. w 2,78 %,
- ze środków UE – 2.511.810,75 zł tj. w 1,55%,
- **ze środków własnych miasta – 44.088.785,88 zł tj. w 27,28 %.**

We wrześniu 2018 roku naukę w szkołach rozpoczęło 10.666 uczniów, odpowiednio 5.707 uczennic/uczniów w szkołach podstawowych, w samodzielnych liceach ogólnokształcących 1.832 uczennic/uczniów oraz 2.988 w zespołach szkół ponadgimnazjalnych i 139 uczennic/uczniów w SOSW.

W szkołach odbywa się nauka języka obcego:

1. języka wiodącego:
 - języka angielskiego – 10.416 uczennic/uczniów,
 - języka niemieckiego – 250 uczennic/uczniów.
2. języka dodatkowego:
 - języka angielskiego – 220 uczennic/uczniów,
 - języka niemieckiego – 5.497 uczennic/uczniów,
 - języka francuskiego – 459 uczennic/uczniów,
 - języka rosyjskiego – 166 uczennic/uczniów.

Do jednej klasy (oddziału) uczęszczały w 2018 roku średnio 22 osoby. Najwięcej było w III LO i ZSP 1 – 38 uczniów/uczennic w klasie, najmniej w SP nr 8 – 11.

Średnioroczne zatrudnienie w 2018 roku w piotrkowskich jednostkach oświatowych wynosiło 1.234,56 etatów, w tym według stopni awansu zawodowego:

- nauczyciele stażyści – 30,92 etaty
- nauczyciele kontraktowi – 146,70 etatów
- nauczyciele mianowani – 224,08 etatów
- nauczyciele dyplomowani – 832,86 etatów, w tym w I LO pracuje nauczyciel z tytułem profesora oświaty.

W 2018 roku z art. 20 ustawy Karta Nauczyciela zostało zwolnionych z piotrkowskich szkół publicznych 10 nauczycieli.

Na jedną nauczycielkę/jednego nauczyciela przypadało w 2018 r. 10 uczniów/uczennic.

W 2018 roku szkoły ukończyło 2.101 uczniów/uczennic, promocje do kolejnej klasy otrzymało 8.503 uczniów. Z kolei do kolejnej klasy nie otrzymało promocji 143 uczniów, w tym 14 z powodu oceny niedostatecznej z jednego przedmiotu, 9 uczennic i uczniów z powodu oceny niedostatecznej z dwóch przedmiotów i 120 uczennic i uczniów z powodu oceny niedostatecznej z 3 lub więcej przedmiotów.

Zdawalność egzaminów gimnazjalnych, maturalnych i zawodowych kończących szkoły wynosiła:

- SP 2 (oddziały gimnazjalne) – 100%,
- SP 3 (oddziały gimnazjalne) – 100%,
- SP 10 (oddziały gimnazjalne) – 100%,
- I LO - egzamin maturalny – 100%,

- II LO – egzamin maturalny – 97,9%,
- III LO – egzamin maturalny – 99%,
- IV LO (oddziały gimnazjalne) - egzamin gimnazjalny – 100%,
- IV LO – egzamin maturalny – 91,23%,
- ZSP 1 (oddziały gimnazjalne) -egzamin gimnazjalny – 100%,
- ZSP 1 – egzamin maturalny – 74%,
- ZSP 1- egzamin zawodowy – 52%,
- ZSP 2 – egzamin maturalny – 75%,
- ZSP 2 – egzamin zawodowy – 84%,
- ZSPiPOW 3 – egzamin maturalny – 86%,
- ZSPiPOW 3 – egzamin zawodowy – 70%,
- ZSP 4 – egzamin maturalny – 87,5%,
- ZSP 4 – egzamin zawodowy – 84,76%,
- ZSP 5 – egzamin maturalny – 61,8%,
- ZSP 5 – egzamin zawodowy – 79,6%,
- ZSP 6 – egzamin maturalny – 81%,
- ZSP 6 – egzamin zawodowy – 80%,
- SOSW (oddziały gimnazjalne)– egzamin gimnazjalny – 100%.

Prezydent Miasta w 2018 r. przyznał stypendia socjalne dla 651 uczennic i uczniów na kwotę 747.327,41 zł, w tym 20%, tj. 149.465,49 zł stanowiły środki własne gminy.

3.047 uczennic i uczniów, stanowiących 29% wszystkich uczniów dojeżdżało do szkół podstawowych i ponadgimnazjalnych spoza Miasta.

W 2018 roku funkcjonowało 13 przedszkoli samorządowych, w tym jedno z oddziałami integracyjnymi. Do gminnych przedszkoli uczęszczało 1.573 dzieci, w tym 803 dziewcząt i 777 chłopców.

Do przedszkoli uczęszczały dzieci z następujących roczników:

- rocznik 2016 – 24 dzieci , w tym 13 dziewcząt i 11 chłopców,
- rocznik 2015 - 340 dzieci , w tym 179 dziewcząt i 161 chłopców,
- rocznik 2014 – 384 dzieci , w tym 212 dziewcząt i 172 chłopców,
- rocznik 2013 - 345 dzieci , w tym 164 dziewcząt i 181 chłopców,
- rocznik 2012 – 481 dzieci , w tym 233 dziewcząt i 248 chłopców,
- rocznik 2011 – 5 dzieci, w tym 2 dziewcząt i 3 chłopców,

- 1 chłopiec z rocznika 2010.

W 2018 roku na prowadzenie przedszkoli gmina wydała kwotę 21.516.550,92 zł, która stanowiła różnicę między wydatkami ogółem na przedszkola, a dochodami ogółem na przedszkola.

Do przedszkoli samorządowych uczęszczało 1.573 dzieci, do szkół podstawowych 5.259 uczniów, do oddziałów gimnazjalnych 623 uczniów, natomiast do szkół ponadgimnazjalnych – 4.645 uczniów oraz 79 słuchaczy, pobierających naukę w liceum dla dorosłych przy ZSP Nr 6. Specjalny Ośrodek Szkolno – Wychowawczy liczył 139 uczniów. W Bursie Szkolnej Nr 1 przebywało 44 wychowanków. Łączna liczba dzieci i młodzieży pobierająca naukę w piotrkowskich szkołach i placówkach oświatowych w roku 2018 wynosiła 12.239. Do 83 placówek niepublicznych uczęszczało 5.959 uczniów i słuchaczy.

Przedszkola Samorządowe

W roku 2018 na terenie miasta funkcjonowało 13 przedszkoli samorządowych. Wychowaniem przedszkolnym objętych było 1.573 dzieci. Strukturę przedszkoli samorządowych obrazuje poniższa tabela:

Lp.	Przedszkole	Liczba oddziałów	Liczba dzieci
1.	Przedszkole Samorządowe Nr 1	6	136
2.	Przedszkole Samorządowe Nr 5	6	130
3.	Przedszkole Samorządowe Nr 7	6	141
4.	Przedszkole Samorządowe Nr 8	5	123
5.	Przedszkole Samorządowe Nr 11	5	119
6.	Przedszkole Samorządowe Nr 12	4	91
7.	Przedszkole Samorządowe Nr 14	5	109
8.	Przedszkole Samorządowe Nr 15	5	120
9.	Przedszkole Samorządowe Nr 16	5	125
10.	Przedszkole Samorządowe Nr 19	7	155
11.	Przedszkole Samorządowe Nr 20	4	94
12.	Przedszkole Samorządowe Nr 24	6	133
13.	Przedszkole Samorządowe Nr 26	4	97
Razem		68	1.573

W Przedszkolu Samorządowym Nr 24 im. Misia Uszatka przy ul. Topolowej 14 funkcjonowały oddziały integracyjne, do których uczęszczały dzieci niepełnosprawne ruchowo i upośledzone umysłowo w różnym stopniu. Do przedszkoli samorządowych uczęszczały również dzieci

z gmin: Grabica, Andrespol, Moszczenica, Rozprza, Sulejów, Wolbórz, Wola Krzysztoporska, Bełchatów.

Szkoły Podstawowe

W roku 2018 funkcjonowało 9 szkół podstawowych, w których uczyło się 5.259 uczniów w 247 oddziałach. Średnia liczba uczniów w oddziale wynosiła 21,25. Strukturę szkół podstawowych obrazuje poniższa tabela:

Lp.	Szkoła	Liczba uczniów	Liczba oddziałów	Średnia liczba uczniów w oddziale
1	Szkoła Podstawowa Nr 2	688	29	23,72
2	Szkoła Podstawowa Nr 3	679	31	21,9
3	Szkoła Podstawowa Nr 5	457	24	19,04
4	Szkoła Podstawowa Nr 8	306	17	18
5	Szkoła Podstawowa Nr 10	351	18	19,5
6	Szkoła Podstawowa Nr 11	440	22	20
7	Szkoła Podstawowa Nr 12	1053	46	22,85
8	Szkoła Podstawowa Nr 13	534	26	20,53
9	Szkoła Podstawowa Nr 16	751	34	22,08
RAZEM		5.259	247	21,25

Liczba uczniów w szkołach podstawowych w roku szkolnym 2018/2019 (dane sprawozdania systemu informacji oświatowej według stanu na 30 września 2018 r.)

W Szkole Podstawowej Nr 5 i Szkole Podstawowej Nr 10 funkcjonują oddziały integracyjne. Oddziały te liczą po 20 uczniów, w tym 5 uczniów z niepełnosprawnością. Szkoły prawidłowo organizują proces kształcenia uczniów o specjalnych potrzebach edukacyjnych.

Oddziały gimnazjalne

W roku 2018 na terenie miasta funkcjonowało 5 oddziałów gimnazjalnych: oddział Gimnazjum Nr 1 w V Liceum Ogólnokształcącym Zespołu Szkół Ponadgimnazjalnych Nr 1, oddział Gimnazjum Nr 2 w IV Liceum Ogólnokształcącym, oddział Gimnazjum Nr 3 w Szkole Podstawowej Nr 3, oddział Gimnazjum Nr 4 w Szkole Podstawowej Nr 10, oddział Gimnazjum Nr 5 w Szkole Podstawowej Nr 2, w których uczyło się 623 gimnazjalistów w 23 oddziałach. Średnia uczniów w oddziale wynosiła 27,08.

Liczba uczniów i oddziałów gimnazjalnych

Lp.	Szkoła	Liczba uczniów	Liczba oddziałów	Średnia liczba uczniów w oddziale
1	Oddziały Gimnazjalne w ZSP Nr 1	110	4	27,5
2	Oddziały Gimnazjalne w IV LO	65	3	21,66
3	Oddziały Gimnazjalne w SP Nr 3	90	3	30
4	Oddziały Gimnazjalne w SP Nr 10	144	5	28,8
5	Oddziały Gimnazjalne w SP Nr 2	214	8	26,75
RAZEM		623	23	27,08

Liczba uczniów w oddziałach gimnazjalnych w roku szkolnym 2018/2019 (dane według stanu na 30.09.2018r.)

Szkoły ponadgimnazjalne

Szkoły ponadgimnazjalne realizują zadania dydaktyczne na podbudowie gimnazjum. Kształceniem w szkołach ponadgimnazjalnych objęci są uczniowie od 16 lat do ukończenia 18 roku życia, którzy realizują obowiązek nauki. Od 1 września 2018 r. funkcjonowały:

- branżowe szkoły I stopnia (wraz z oddziałami zasadniczych szkół zawodowych), których ukończenie umożliwia uzyskanie dyplomu potwierdzającego kwalifikacje zawodowe po zdaniu egzaminu,
- trzyletnie licea ogólnokształcące, których ukończenie umożliwia uzyskanie świadectwa dojrzałości,
- czteroletnie technika, których ukończenie umożliwia uzyskanie dyplomu potwierdzającego kwalifikacje zawodowe po zdaniu egzaminu, a także umożliwiające uzyskanie świadectwa dojrzałości po zdaniu matury,
- trzyletnie szkoły specjalne przysposabiające do pracy – dla uczniów z upośledzeniem umysłowym w stopniu umiarkowanym lub znacznym oraz dla uczniów z niepełnosprawnościami sprzężonymi, których ukończenie umożliwia uzyskanie świadectwa potwierdzającego przysposobienie do pracy.

Do wszystkich typów szkół ponadgimnazjalnych w roku 2018 uczęszczało 4.645 uczniów (bez szkół dla dorosłych) w 177 oddziałach.

Na terenie miasta funkcjonowały 4 samodzielne licea ogólnokształcące, 2 licea ogólnokształcące wchodzące w skład zespołów szkół ponadgimnazjalnych (V LO w ZSP Nr 1; VI LO w ZSP Nr 2), 6 techników (we wszystkich zespołach) i 3 branżowe szkoły I stopnia (wraz z oddziałami dotychczasowych zasadniczych szkół zawodowych w: ZSP Nr 2, ZSPiPOW Nr 3, ZSP Nr 4).

W Zespole Szkół Ponadgimnazjalnych Nr 6 funkcjonowało Zaoczne Liceum Ogólnokształcące z liczbą słuchaczy - 79. Wszystkie typy szkół zawodowych (technika i branżowe szkoły I stopnia z oddziałami dotychczasowych zasadniczych szkół zawodowych) zlokalizowane były w zespołach szkół ponadgimnazjalnych.

W roku 2018 w szkołach zawodowych, ponadgimnazjalnych funkcjonowało 30 kierunków kształcenia zawodowego: 22 - w technicach, 8 - w branżowych szkołach I stopnia.

Szkoły niepubliczne

W ramach pozostałych zadań Miasto Piotrków Trybunalski prowadziło ewidencję szkół i placówek niepublicznych, wydawało osobom prawnym i fizycznym zaświadczenia o wpisie do ewidencji szkół i placówek niepublicznych oraz decyzje administracyjne o nadaniu uprawnień szkoły publicznej. Na terenie miasta w roku 2018 funkcjonowały 66 szkoły i placówki niepubliczne, do których uczęszczało 5.959 uczniów.

3. POLITYKA SPOŁECZNA

W 2018 roku polityka społeczna realizowana przez:

- 3.1 Miejski Ośrodek Pomocy Rodzinie
- 3.2 Placówki Opiekuńczo – Wychowawcze
- 3.3 Placówki Pomocy Społecznej
- 3.4 Pełnomocnika Prezydenta Miasta ds. Profilaktyki i Rozwiązywania Problemów Alkoholowych, Zdrowia i Pomocy Społecznej (od 1.02.2019 - Referat Spraw Społecznych)
- 3.5 Współpraca z organizacjami pozarządowymi z zakresu pomocy społecznej

Program „+4 Rodzina”

Program adresowany jest do wszystkich piotrkowskich rodzin wielodzietnych, wielodzietnych rodzin zastępczych i osób prowadzących rodzinne domy dziecka zamieszkałych i zameldowanych na terenie miasta (na pobyt stały lub czasowy powyżej 3 miesięcy), które wychowują czworo lub więcej dzieci. Posiadając Karty Programu „Rodzina +4” beneficjenci mogą skorzystać z następujących świadczeń:

1. Prawo korzystania z bezpłatnych biletów w przejazdach autobusami MZK;
2. Prawo korzystania z oferty Miejskiego Ośrodka Kultury - 50% zniżki na wejścia na spektakle teatralne i koncerty, nieodpłatne uczestnictwo w zajęciach zespołów artystycznych i kół zainteresowań;
3. Prawo bezpłatnego korzystania z oferty zwiedzania Muzeum;
4. Prawo do bezpłatnego wydawania karty bibliotecznej w Miejskiej Bibliotece Publicznej;
5. Prawo korzystania z oferty Ośrodka Sportu i Rekreacji ze zniżką 50%: z basenu, z lodowiska w sezonie zimowym, z sauny, z siłowni, z aerobiku;
6. Prawo korzystania ze zniżek u lokalnych przedsiębiorców – partnerów, którzy przystąpili do programu.

Na dzień 31 grudnia 2018 r. programem objęto 109 rodzin którym wydano 642 karty.

Projekt pn. „Razem możemy więcej”

W ramach projektu „Razem możemy więcej” realizowane są 4 zadania:

1. Usługi opiekuńcze dla osób niesamodzielnych – usługi opiekuńcze świadczone są od poniedziałku do piątku przez wykwalifikowanych opiekunów Dziennego Domu Pomocy Społecznej, natomiast w soboty przez opiekunów firmy zewnętrznej ATEBAMED. Usługi opiekuńcze świadczone są w środowisku osób wymagających opieki i polegają na m.in. pomocy osobom potrzebującym w sprzątnięciu, robieniu zakupów, podawaniu leków, załatwianiu spraw urzędowych.

2. Klub wsparcia dla osób niepełnosprawnych – klub wsparcia zlokalizowany jest w Al. 3-go Maja i obejmuje opieką w godzinach 15.00-19.00, osoby niesamodzielne. W ramach zajęć w klubie organizowane są wycieczki, zajęcia m.in. kulinarne, logopedyczne, dogoterapia itp.

3. Mieszkania wspomagane – w 2018 roku został przeprowadzony remont 4 mieszkań, w których mają powstać mieszkania wspomagane.

4. Opieka dla dzieci i młodzieży służąca integracji – w ramach niniejszego działania został uruchomiony nowy oddział świetlicy PROMYK. W ramach działalności świetlicy dzieci objęte są opieką pracownika socjalnego, logopedy jak również zajęć kulturalnych.

W 2018 roku z form wsparcia opisanych powyżej skorzystało ponad 100 osób.

Projekt „Przeciwdziałanie wykluczeniu cyfrowemu”

W ramach projektu, który rozpoczął się w 2013 roku komputery wraz z dostępem do Internetu otrzymało 100 beneficjentów. W ramach trwałości projektu do dnia 30.04.2019 roku Miasto Piotrków Trybunalski zapewnia dostęp do Internetu 100 beneficjentom. Po tym okresie komputery staną się własnością osób, które otrzymały sprzęt komputerowy.

Pełnomocnik Prezydenta Miasta ds. Profilaktyki i Rozwiązywania Problemów Alkoholowych, Zdrowia i Pomocy Społecznej podjął działania w 2018r w stosunku do dłużników alimentacyjnych na podstawie ustawy o pomocy osobom uprawnionych do alimentów (Dz.U. z 2018 r. poz.554):

1. wystosowane wezwania do dłużników w celu przeprowadzenia wywiadu alimentacyjnego i przyjęcia oświadczenia majątkowego – 882
2. otrzymane od organu wierzyciela wnioski o podjęcie działań w stosunku do dłużników zamieszkujących na terenie Piotrkowa Trybunalskiego – 264
3. przeprowadzone wywiady alimentacyjne z dłużnikami, którzy zgłosili się na wezwanie – 455
4. przekazanie komornikowi sądowemu informacji mających wpływ na postępowanie egzekucyjne – 192
5. wszczęcie postępowań dotyczących uznania dłużnika za uchylającego się od zobowiązań alimentacyjnych – 170
6. wydane decyzje uznające dłużnika za uchylającego się od zobowiązań alimentacyjnych – 150
7. skierowane wnioski o ściganie za przestępstwo z art. 209 kk – 127
8. skierowane wnioski o zatrzymanie prawa jazdy – 67
9. przekazywanie informacji do 5 biur informacji gospodarczej o zobowiązaniach dłużników alimentacyjnych wynikających w przypadku powstania zaległości za okres powyżej 6 miesięcy.

3.1 MIEJSKI OŚRODEK POMOCY RODZINIE

Miejski Ośrodek Pomocy Rodzinie w 2018 roku pomocą objął 2.537 rodzin (5.225 osób w tych rodzinach), co stanowi spadek o 359 rodzin (1.160 osób) w stosunku do 2017 roku. MOPR realizował między innymi następujące zadania:

1. wypłata zasiłków stałych - 644 osób;
2. opłata składek na ubezpieczenie zdrowotne – świadczeniem tym objęte są osoby korzystające z zasiłków stałych i świadczeń rodzinnych, nie posiadające ubezpieczenia zdrowotnego z innego tytułu - MOPR w 2018 roku opłacił składki na ubezpieczenie zdrowotne dla 764 osób;
3. zasiłki celowe – 1.035 osób, w tym specjalne zasiłki celowe – 230 osób;
4. zasiłki okresowe – 1.186 rodzin /3.628 osób w rodzinach;
5. wieloletni program „Pomoc państwa w zakresie dożywiania” – 3.777 osób:
 - zasiłki na zakup posiłku i żywność –3.692 osoby / 1.597 rodzin;
 - pomoc w postaci „gorącego posiłku” i obiadu – 43 osoby;
 - dożywianie uczniów w szkołach – 178 dzieci;
6. wieczerza wigilijna dla 170 osób;
7. realizacja usług opiekuńczych – 305 osób (w tym 1 osoba - usługi specjalistyczne).

W 2018 roku terenowi pracownicy socjalni MOPR zwizytowali 17.209 środowisk, udzielili 392 rodzinom(819 osób w tych rodzinach) pomocy wyłącznie w postaci pracy socjalnej, zawarli 130 kontraktów socjalnych, przeprowadzili 586 wywiadów alimentacyjnych oraz do instytucji.

Złożono 3.467 wniosków o przyznanie dodatków mieszkaniowych (pomocą objęto 1.320 osób, dla których wypłacono 15.837 dodatki) i 1.374 wniosków o przyznanie dodatku energetycznego (pomocą objęto 739 osób, którym wypłacono 6.134 dodatki).

W ramach świadczeń rodzinnych w 2018 roku wypłacono:

- 47.256 zasiłków rodzinnych dla 4.617 dzieci
- 1.283 dodatki z tytułu opieki nad dzieckiem w okresie urlopu wychowawczego dla 172 dzieci;
- 240 dodatki z tytułu urodzenia dziecka;
- 3.145 dodatki z tytułu samotnego wychowania dziecka dla 318 dzieci;
- 4.679 dodatki z tytułu kształcenia i rehabilitacji dziecka dla 463 dzieci;
- 4.413 dodatki z tytułu rozpoczęcia roku szkolnego;
- 581 dodatki z tytułu podjęcia nauki poza miejscem zamieszkania dla 90 dzieci;
- 6.022 dodatki z tytułu wychowywania w rodzinie wielodzietnej dla 579 dzieci;
- 470 jednorazowe zapomogi z tytułu urodzenia dziecka;
- 28.572 świadczeń zasiłków pielęgnacyjnych dla 2 639 osób;

- 9.028 świadczeń z funduszu alimentacyjnego dla 856 osób;
- 3.828 świadczeń pielęgnacyjnych dla 342 osób;
- 3.326 świadczenia dla 314 osób z tytułu składek na ubezpieczenia społeczne;
- 539 świadczeń dla 52 osób korzystających ze specjalnego zasiłku opiekuńczego;
- 2.059 świadczeń dla 307 osób z tytułu świadczenia rodzicielskiego;
- Zasiłek dla opiekuna 223 świadczenia dla 20 osób;
- Jednorazowe świadczenie „za życiem” 8 świadczeń dla 8 osób
- Dla 651 uczniów przyznano stypendium szkolne, 11 uczniom przyznano zasiłek szkolny.

W 2018 roku świadczeniami rodzinnymi i świadczeniami z funduszu alimentacyjnego objęte były 9.303 osoby.

W ramach świadczeń wychowawczych w 2018 roku wypłacono 77.887 świadczeń dla 7.341 dzieci.

W 2018 roku świadczenie „Dobry start” przyznano dla 7.808 dzieci.

Stypendia – 651 uczniom przyznano stypendium szkolne, 11 uczniom zasiłek szkolny.

W 2018 roku 277 osobom gmina dofinansowała pobyt w domach pomocy społecznej.

Wpłynęło 245 formularzy „Niebieskich Kart”, z których 197 wszczytało nowe procedury. Odbyło się 829 spotkań grup roboczych. Ponadto odbyło się 5 spotkań członków Zespołu Interdyscyplinarnego ds. Przeciwdziałania Przemocy w Rodzinie.

Specjaliści Ośrodka Interwencji Kryzysowej Miejskiego Ośrodka Pomocy Rodzinie udzielili ogółem 430 porad specjalistycznych, w tym: 212 – prawnych, 204 - psychologiczno-pedagogicznych i 14 - konsultanta/terapeuty.

Rehabilitacja zawodowa i społeczna

1. W 2018 roku zadania z zakresu rehabilitacji zawodowej były realizowane przez Powiatowy Urząd Pracy - dotyczyły 11 osób.
2. Zadania z zakresu rehabilitacji społecznej realizowane były przez Centrum Rehabilitacji Społecznej Osób Niepełnosprawnych Miejskiego Ośrodka Pomocy Rodzinie i obejmowały:
 - dofinansowanie uczestnictwa w turnusach rehabilitacyjnych – 381 osób (osoby niepełnosprawne wraz z opiekunami),
 - dofinansowanie prac dotyczących likwidacji barier architektonicznych – dla 5 dorosłych osób,
 - dofinansowanie likwidacji barier technicznych i w komunikowaniu się - 10 osób, w tym 1 dziecko,
 - dofinansowanie kosztów działania Warsztatów Terapii Zajęciowej – 95 osób niepełnosprawnych

- dofinansowanie zaopatrzenia w sprzęt rehabilitacyjny – 6 osób (5 dorosłych i 1 dziecko),
- dofinansowanie zaopatrzenia w przedmioty ortopedyczne i środki pomocnicze – 456 osób (405 osób dorosłych i 51 dzieci),
- dofinansowanie sportu, kultury i rekreacji: zawartych zostało 12 umów, z tej formy dofinansowania skorzystało 383 osoby.

W ramach środków pozabudżetowych z PFRON, w 2018 roku przystąpiono do kolejnej edycji pilotażowego programu „Aktywny samorząd”, który realizowany jest do 15.04.2019r. Do końca 2018r. zawarte zostały 42 umowy.

Miejski Zespół ds. Orzekania o Niepełnosprawności

W 2018 roku Zespół wydał:

1. 2.145 orzeczeń o stopniu niepełnosprawności, w tym 1.956 orzeczeń dla osób po 16 roku życia i 189 orzeczeń dla osób przed 16 rokiem życia;
2. 568 legitymacji osobom niepełnosprawnym, w tym 522 dla osób po 16 roku życia i 46 dla osób przed 16 rokiem życia;
3. 394 karty parkingowe (opłacone).

Centrum Wsparcia Rodziny i Dziecka

Czterech asystentów rodziny, objęło wsparciem 59 rodziny (w tym 110 dzieci) przeżywające trudności w wypełnianiu funkcji opiekuńczo – wychowawczych. Z siedmioma rodzinami praca została zakończona, w wyniku aktywnej współpracy rodziny z asystentem.

Do Regionalnego Ośrodka Adopcyjnego w Łodzi filia w Piotrkowie Trybunalskim zostało zgłoszonych 11 dzieci przebywających w rodzinnej pieczy zastępczej.

184 dzieci przebywały w 128 rodzinach zastępczych (w tym rodzinny dom dziecka), natomiast w dwóch placówkach opiekuńczo – wychowawczych funkcjonujących na terenie naszego Miasta przebywało 80 dzieci.

W roku sprawozdawczym 8 koordynatorów rodzinnej pieczy zastępczej objęło wsparciem 115 rodzin zastępczych w których przebywało 151 małoletnich dzieci. Wsparciem koordynatorów objętych zostało 19 pełnoletnich wychowanków rodzin zastępczych.

W ramach poradnictwa pedagogiczno-psychologicznego udzielono 92 porad, a 73 rodziny objęto pomocą specjalistyczną. Sporządzono 21 opinii pedagogicznych i 29 opinii psychologicznych oraz 18 diagnoz psychofizycznych.

W 2018 r. 86 pełnoletnich wychowanków pieczy zastępczej skorzystało z różnych form wsparcia finansowego w procesie usamodzielnienia: 79 wychowanków uzyskało pomoc na kontynuowanie nauki, 15 na usamodzielnienie, 12 na zagospodarowanie. Ponadto 42 rodziny zastępcze, w których przebywało 49 pełnoletnich wychowanków, otrzymało świadczenie

pieniężne na pokrycie kosztów związanych z utrzymaniem pełnoletniego wychowanka w rodzinie. W 2018 roku 8 wychowanków otrzymało wskazania lokali mieszkalnych.

Programy opracowywane i realizowane przez MOPR

W 2018 roku MOPR pozyskał środki:

1. z Europejskiego Funduszu Społecznego - od października 2018 r. realizowany jest projekt „Podaruj Radość”, którego celem jest wsparcie rodziny i systemu pieczy zastępczej prowadzących do ograniczenia opieki instytucjonalnej. Pozyskano 21 rodzin – uczestników Projektu. Zatrudniono 2 asystentów, którzy objęli wsparciem wszystkich uczestników.
2. z Programu Ośłonowego "Wspieranie Jednostek Samorządu Terytorialnego w Tworzeniu Systemu Przeciwdziałania Przemocy w Rodzinie" na projekt „Podaruj uśmiech”. Celem projektu była poprawa sytuacji dzieci z rodzin zagrożonych i dotkniętych zjawiskiem przemocy z terenu miasta. Projekt realizowany był w okresie VI-XII 2018r.
3. z Wojewódzkiego Urzędu Pracy w Łodzi na projekt „Podaruj radość”, którego celem jest wsparcie rodziny i systemu pieczy zastępczej prowadzących do ograniczenia opieki instytucjonalnej. Realizacja od 01.10.2018r. do 30.09.2021r.
4. z Europejskiego Funduszu Społecznego od stycznia 2018r. wdrażany jest projekt „Razem możemy więcej”.

Realizowano program dla rodzin wielodzietnych „Ogólnopolska Karta Dużej Rodziny”. W 2018 roku 96 rodzin złożyło wnioski o wydanie Karty Dużej Rodziny i wydano ogółem 494 karty.

Sprawozdanie z działalności Miejskiego Ośrodka Pomocy Rodzinie w Piotrkowie Trybunalskim za 2018 rok, przyjęte zostało na VII Sesji Rady Miasta Piotrkowa Trybunalskiego w dniu 17 kwietnia 2019 roku.

3.2 PLACÓWKI OPIEKUŃCZO – WYCHOWAWCZE

Na terenie miasta Piotrkowa Trybunalskiego funkcjonowały następujące placówki opiekuńczo – wychowawcze:

Specjalny Ośrodek Szkolno – Wychowawczy

W skład ośrodka wchodzi:

- Szkoła Podstawowa Nr 17 Specjalna dla dzieci upośledzonych w stopniu lekkim oraz Szkoła Podstawowa Specjalna Nr 1 – tzw. „Szkoła Życia” dla dzieci upośledzonych w stopniu umiarkowanym, znacznym i głębokim. W szkole funkcjonowało 25 oddziałów z 94 uczniami.
- Dwa oddziały Gimnazjum Nr 6 Specjalnego liczyły 15 uczniów.

- Szkoła Specjalna Przesposabiająca do Pracy o 3 – letnim okresie kształcenia, przysposabiająca do pracy dzieci z upośledzeniem umysłowym w stopniu umiarkowanym lub znacznym. Szkoła liczyła 5 oddziałów z liczbą uczniów 30.

Poradnia Psychologiczno – Pedagogiczna

Poradnia Psychologiczno-Pedagogiczna to publiczna placówka oświatowa udzielająca bezpłatnej pomocy psychologiczno-pedagogicznej dzieciom, młodzieży, oraz ich rodzicom, opiekunom prawnym oraz nauczycielom.

W okresie od 1 stycznia 2018 do 31 grudnia 2018r. Poradnia objęła pomocą i wsparciem łącznie 6400 osób, w tym dzieci, młodzież, rodziców i nauczycieli:

- 2.919 osób zdiagnozowano psychologicznie, pedagogicznie, logopedycznie lub zaproponowano adekwatne do potrzeb formy wsparcia i terapii
- 3.481 osób uczestniczyło w innych formach pomocy psychologiczno-pedagogicznej, w tym w warsztatach, prelekcjach, badaniach przesiewowych wzroku, słuchu, dojrzałości szkolnej.

Wydano 503 opinie (w sprawie objęcia pomocą psychologiczno-pedagogiczną, dostosowania wymagań programowych do możliwości i potrzeb, dotyczące specyficznych trudności w nauce, odroczenia obowiązku szkolnego i innych), 82 opinie o potrzebie wczesnego wspomaganie rozwoju i 615 orzeczeń, w tym o potrzebie kształcenia specjalnego i indywidualnego nauczania.

Poradnia prowadziła profilaktyczną działalność informacyjną i edukacyjną zwiększającą świadomość społeczną odnośnie zagrożeń wynikających ze stosowania używek poprzez organizowanie warsztatów, poganek dla uczniów i rodziców. Łącznie w tej formie wsparcia uczestniczyło 919 osób. Terapię rodzin objęto 68 osób.

Pracownicy poradni współpracowali z pedagogami szkolnymi, prowadzili prelekcje przez emisję filmów w ramach „Edukacji dla bezpieczeństwa”, prowadzili zajęcia pn. „Szkoła dla rodziców i wychowawców”, wspierali rodziny przemocowe. Tą formą pomocy objęto 1.071 osób.

Na terenie poradni prowadzone były:

- Zajęcia korekcyjno-kompensacyjne – 87 osób
- Terapia logopedyczna- 168 osób
- Terapia psychologiczna, w tym psychoterapia – 53 osoby
- Socjoterapia – 14 uczniów
- Zajęcia grupowe aktywizujące do wyboru kierunku kształcenia i zawodu – 305 uczniów
- Interwencja kryzysowa – 36 uczniów i nauczycieli
- Inne formy pomocy indywidualnej – 94 dzieci i młodzieży
- Porady bez badań (konsultacje psychologiczne, pedagogiczne, logopedyczne) – 757 osób

- Porady po badaniach przesiewowych- 118 dzieci, uczniów, rodziców, nauczycieli
- Badania przesiewowe słuchu w ramach programu "Słyszę" – 77 dzieci i uczniów
- Badania przesiewowe wzroku w ramach programu "Widzę"- 67 dzieci i uczniów

Bursa szkolna

W roku szkolnym 2018/2019 do Bursy przyjęto 49 wychowanków. Bursa Szkolna, wchodząca w skład Zespołu Szkół Ponadgimnazjalnych i Placówek Opiekuńczo – Wychowawczych nr 3 jest międzyszkolną, koedukacyjną placówką opiekuńczo – wychowawczą przeznaczoną dla młodzieży kształcącej się poza miejscem stałego miejsca zamieszkania, uczęszczającej do szkół ponadgimnazjalnych na terenie miasta.

Pogotowie Opiekuńcze

Pogotowie Opiekuńcze jest socjalizacyjną placówką opiekuńczo-wychowawczą realizującą zadania z zakresu instytucjonalnej pieczy zastępczej. Placówka dysponuje 30 miejscami w tym: 23 w budynku przy ul. Wojska Polskiego 75, oraz 7 miejscami w mieszkaniu usamodzielnienia w Alejach 3 Maja nr 9. W Pogotowiu przebywają dzieci od 10 roku życia, a w przypadku rodzeństwa przyjmowane są dzieci młodsze.

W 2018 roku w Pogotowiu Opiekuńczym przebywało 40 wychowanków, w tym 10 nowo przyjętych, 11 podopiecznych opuściło placówkę. Na dzień 31.12.2018 r. było 29 podopiecznych.

Dom Dziecka

Dom Dziecka jest placówką opiekuńczo – wychowawczą typu socjalizacyjnego realizującą zadania z zakresu systemu pieczy zastępczej. Dom Dziecka zapewnia całodobową opiekę i wychowanie dzieciom w przypadkach niemożności sprawowania opieki i wychowywania przez rodziców.

Dom Dziecka posiada 30 miejsc. W roku 2018 w placówce przebywało 40 dzieci.

Do dnia 31.12.2018r. przyjęto 11 dzieci, 13 dzieci opuściło placówkę w tym do rodzin biologicznych 4 dzieci; do rodzin adopcyjnych 6 dzieci; do rodzin zastępczych 3 dzieci.

Dom Dziecka na dzień 31.12.2018r. miał w ewidencji 27 dzieci.

Środowiskowa Świetlica Socjoterapeutyczna „Bartek”

Środowiskowa Świetlica Socjoterapeutyczna „Bartek” jest specjalistyczną placówką wsparcia dziennego dla dzieci. Funkcjonuje w czterech lokalach: „Bartek” ul. C. K. Norwida 4 oraz trzy oddziały: „Wierzeje” ul. Wrzosowa 8 i „Promyk” ul. Wojska Polskiego 54, „Tęcza” ul. J. Pawlikowskiego 1 (do sierpnia 2018 r. w budynku IV LO)

Liczba dzieci korzystających z usług placówki – 145 stałych wychowanków oraz 88 rodzin wychowanków.

3.3 PLACÓWKI POMOCY SPOŁECZNEJ

Dom Pomocy Społecznej

Dom Pomocy Społecznej dysponuje 106 miejscami, przeznaczonymi dla osób w podeszłym wieku i osób przewlekle somatycznie chorych, niezdolnych do samodzielnego funkcjonowania w środowisku. Zapewnia pobyt stały oraz okresowy z całodobową opieką w pokojach 1-, 2- i 3 – osobowych.

W 2018 roku:

- z usług Domu skorzystały łącznie 134 osoby,
- w dniu 31 grudnia 2018 roku w DPS przebywało 105 mieszkańców,
- przybyło do Domu 28 nowych mieszkańców,
- odeszło 29 mieszkańców; w tym 1 została przeniesiona do DPS w Łochyńsku,
- wśród 105 mieszkańców, 13 osób to mieszkańcy przebywający wg. starych zasad czyli przyjęci przed 01 stycznia 2004 roku,
- na przyjęcie do DPS na dzień 31.12.2018 roku oczekiwało 8 osób,
- wśród 105 mieszkańców na dzień 31.12.2018 r. - 26 osób nie opuszczało łóżek,
- średnia wieku mieszkańców w 2018 roku to 77,2 lat.

Miejski Żłobek Dzienny

Miejski Żłobek Dzienny realizuje funkcję opiekuńczą, wychowawczą oraz edukacyjną. Obejmuje opieką dzieci od 20 tygodnia do 3 roku życia, a w przypadku, gdy niemożliwe lub utrudnione jest objęcie dziecka wychowaniem przedszkolnym - do 4 roku życia. W roku 2018 z usług żłobka skorzystało 167 dzieci.

Dzienny Dom Pomocy Społecznej

Dzienny Dom Pomocy Społecznej ul. Wojska Polskiego 127, jako ośrodek wsparcia o zasięgu lokalnym, swoją działalność w 2018 roku kierował do emerytów oraz do osób o zmniejszonej sprawności psychofizycznej, spowodowanej chorobą, wiekiem, niepełnosprawnością.

Z opieki korzystały średnio miesięcznie 243 osoby. Zrealizowano 70.529 godzin usług opiekuńczych i 5.581 godzin usług specjalistycznych dla osób z zaburzeniami psychicznymi.

Podopieczni mają możliwość korzystania z posiłku dla emerytów, rencistów oraz osób potrzebujących, w ramach programu rządowego „Pomoc Państwa w zakresie dożywiania”.

DDPS w 2018 roku przygotował i wydał 30.401 obiadów, 4.922 obiadów w ramach programu rządowego „Pomoc Państwa w zakresie dożywiania”, 299 śniadań, 3.508 zup z wkładką w ramach programu rządowego „Pomoc Państwa w zakresie dożywiania”, 170 posiłków wigilijnych w ramach programu rządowego „Pomoc Państwa w zakresie dożywiania”.

W DDPS spotykają się dwa kluby seniora: „Klub Starszych Panów” i „Bursztynek”. Ich członkami są mieszkańcy miasta (około 200 osób).

Środowiskowy Dom Samopomocy

Środowiskowy Dom Samopomocy w 2018 roku świadczył usługi dla 47 osób, dla 43 sporządzono indywidualne plany wspierająco-aktywizujące. Świadczone usługi: trening umiejętności interpersonalnych i rozwiązywania problemów, trening funkcjonowania w życiu codziennym, trening umiejętności spędzania wolnego czasu, terapia ruchowa, psychoterapia.

3.4. PEŁNOMOCNIK PREZYDENTA MIASTA DS. PROFILAKTYKI I ROZWIĄZYWANIA PROBLEMÓW ALKOHOLOWYCH, ZDROWIA I POMOCY SPOŁECZNEJ

Zadanie „Udzielanie nieodpłatnej pomocy prawnej”

W 2018 roku do korzystania z nieodpłatnej pomocy prawnej uprawnieni byli: osoby uprawnione do pomocy społecznej, posiadacze karty Dużej Rodziny, kombataneci, weterani, osoby, które nie ukończyły 26 lat bądź ukończyły 65 lat, osoby, które w wyniku wystąpienia klęski żywiołowej, katastrofy naturalnej lub awarii technicznej znalazły się w sytuacji zagrożenia lub poniosły straty, kobiety będące w ciąży. W ramach realizacji zadania na terenie Miasta funkcjonowały 3 punkty:

- prowadzony przez radców prawnych z ramienia Okręgowej Izby Radców Prawnych w Łodzi.
- prowadzony przez adwokatów z ramienia Okręgowej Rady Adwokackiej w Częstochowie.
- powierzony organizacji pozarządowej Fundacji Togatus Pro Bono.

Każdy z punktów był czynny od poniedziałku do piątku przez 4 h. Łącznie w 2018 roku założono udzielenie co najmniej 1.000 porad. Faktycznie prawnicy w ramach działalności punktów udzieli 1.168 porad prawnych z różnych dziedzin prawa.

W ramach realizacji zadania „Pomoc repatriantom i ich rodzinom” na mocy porozumienia podpisanego z Łódzkim Urzędem Wojewódzkim opłacano przez pierwszy rok od przyjazdu do Polski rachunki za prąd i gaz. Do końca 2018 roku wydatki na ten cel wyniosły 23.414,25 zł.

Na każdym etapie procesu adaptacji rodzina mogła liczyć na wsparcie zarówno pracowników Urzędu Miasta jak i odpowiednich pracowników socjalnych Miejskiego Ośrodka Pomocy Rodzinie. Dzięki wsparciu Powiatowego Urzędu Pracy oraz dyrektorów jednostek podległych Urzędowi Miasta możliwe było znalezienie pracy dla repatriantów.

Dodatkowo w przypadku jednej rodziny, która zgłaszała problemy bytowe w miejscu zamieszkania udało się przenieść ją do nowego mieszkania, które spełnia jej oczekiwania, w którym czują się bezpiecznie.

3.5 WSPÓŁPRACA Z ORGANIZACJAMI POZARZĄDOWYMI Z ZAKRESU POMOCY SPOŁECZNEJ

W ramach otwartego konkursu ofert dla organizacji pozarządowych z zakresu pomocy społecznej, ochrony i promocji zdrowia, zadań z zakresu przeciwdziałania patologiom społecznym oraz integracji europejskiej w 2018 roku przyznano środki na następujące zadania: „Wspieranie działalności klubu wolontariatu w wymiarze 5 dni w tygodniu (pn.-pt.) przez 4 godziny dziennie realizował Stowarzyszenie Przyjaciół Dzieci i Młodzieży HARC wsparcie finansowe w wysokości 50.000 zł.

Zadanie pn.: „Wspieranie działalności świetlic środowiskowych, socjoterapeutycznych dla dzieci i młodzieży Piotrkowa Trybunalskiego” było realizowane przez:

- Towarzystwo Przyjaciół Dzieci Oddział Powiatowy , Świetlica „Stokrotka”, „Biedronka, „Starówka” , wsparcie finansowe 147.000,00 zł.
- Zgromadzenie Córek Maryi Wspomożycielki Siostry Salezjanki, wsparcie finansowe 30.000 zł.
- Klasztor oo. Bernardynów, wsparcie finansowe 65.000 zł.

Zadanie pn.: „Realizacja programu reintegracji społecznej osób uzależnionych prowadzonych w klubie abstynenta w Piotrkowie Trybunalskim” zadanie było realizowane przez: Stowarzyszenie Wzajemnej Pomocy Abstynenckiej „Pałacyk”, wsparcie finansowe 45.000 zł.

Zadanie pn. „Działania na rzecz profilaktyki zdrowotnej i poprawy zdrowia mieszkańców miasta Piotrkowa Trybunalskiego”, zadanie było realizowane przez:

- Polskie Stowarzyszenie Diabetyków Oddział Miejsko – Powiatowy, wsparcie finansowe 16.000 zł
- Piotrkowskie Stowarzyszenie Amazonek „KAMILKI”, wsparcie finansowe 7.600 zł.

Zadanie pn. Prowadzenie działalności rehabilitacyjno-szkoleniowo-wychowawczej dla dzieci z terenu miasta Piotrkowa Trybunalskiego zadanie realizowane będzie przez: Stowarzyszenie Przyjaciół Dzieci i Młodzieży Niepełnosprawnej „SZANSA”, wsparcie finansowe 53.000 zł.

Zadanie pn. „Pobudzanie aktywności społecznej i przeciwdziałanie marginalizacji osób starszych i niepełnosprawnych”, zadanie realizowane będzie przez:

- Polski Związek Emerytów, Rencistów i Inwalidów, wsparcie finansowe 20.000 zł.
- Polski Związek Niewidomych, wsparcie finansowe 7.500 zł.
- Stowarzyszenie Uniwersytet Trzeciego Wieku, wsparcie finansowe 30.000 zł.
- Związek Żołnierzy Wojska Polskiego, wsparcie finansowe 4.500 zł.
- Polski Związek Głuchych Oddział Łódzki, wsparcie finansowe 5.000 zł.

- Stowarzyszenie Koło Pomocy Dzieciom Niepełnosprawnym, wsparcie finansowe 53.500 zł.
- Stowarzyszenie Przyjaciół „Mam Sąsiada”, wsparcie finansowe 10.000 zł.

Zadanie pn. „Wspieranie inicjatyw na rzecz osób najbardziej potrzebujących”, zadanie realizowane będzie przez:

- Fundację Divine Mercy, wsparcie finansowe 100.000 zł.
- Oddział Terenowy w Radomsku Chrześcijańskiego Stowarzyszenia Dobroczynnego, wsparcie finansowe 14.400 zł.

Zadanie pn. „Zapewnienie posiłku dzieciom przebywającym w świetlicach środowiskowych na terenie miasta”, zadanie realizowane będzie przez:

- Towarzystwo Przyjaciół Dzieci Oddział Powiatowy, wsparcie finansowe w wysokości 16.000 zł z podziałem na świetlicę „Biedronka” 4.000 zł, świetlica „Stokrotka” 6.000 zł, świetlica „Starówka” 6.000 zł.
- Zgromadzenie Córek Maryi Wspomożycielki Siostry Salezjanki, wsparcie finansowe 6.000 zł.
- Klasztor oo. Bernardynów w Piotrkowie Trybunalskim, ul. Słowackiego 2, wsparcie finansowe w wysokości 10.000 zł.

Zadanie pn. „Propagowanie informacji europejskiej”, zadanie będzie realizowane przez: Piotrkowskie Stowarzyszenie Rozwoju, Promocji i Integracji Europejskiej „EURO-CENTRUM” , wsparcie finansowe w wysokości 15.000 zł.

łącznie przyznano organizacjom 705.500,00 zł czyli o około 20.000,00 zł więcej w porównaniu do roku 2017 roku. Stowarzyszenia wydatkowały przyznane środki w 99,97%.

W trybie art. 19a ustawy o działalności pożytku publicznego i wolontariacie oraz w konkursie ofert na wsparcie realizacji zadania Miasta z zakresu przeciwdziałania patologiom społecznym w 2018 roku pod nazwą „ Organizacja wypoczynku letniego dla dzieci i młodzieży – kolonii oraz obozów profilaktycznych dla dzieci i młodzieży z rodzin alkoholowych i dotkniętych przemocą domową” przyznano następującym organizacjom środki w wysokości:

- Zgromadzenie Córek Maryi Wspomożycielki Siostry Salezjanki Dom Zakonny - 20.000,00 zł.
- Klasztor OO. Bernardynów - 60.000,00 zł.
- Stowarzyszenie Przyjaciół Dzieci i Młodzieży HARC - 60.000,00 zł.
- Związek Harcerstwa Polskiego Chorągiew Łódzka, Hufiec - 63.000,00 zł.

Stowarzyszenia wydatkowały przyznane środki w 100,00%.

4. KULTURA

Działalność w zakresie upowszechniania kultury w 2018 roku prowadziły:

- 4.1. Miejski Ośrodek Kultury
- 4.2. Miejska Biblioteka Publiczna im. Adama Próchnika z Filią Nr 1 i 2
- 4.3. Muzeum
- 4.4. Ośrodek Działań Artystycznych
- 4.5. Instytut Badań nad Parlamentaryzmem

oraz najprężniej działające stowarzyszenia i fundacje:

- Stowarzyszenie Działań Artystycznych "Galeria OFF";
- Piotrkowskie Towarzystwo Muzyczne im. Franciszka Lessla;
- Stowarzyszenie Przyjaciół Ognisk Artystycznych;
- Stowarzyszenie "Busola dla Artystycznie Uzdolnionych Dzieci" – organizacja pożytku publicznego;
- Stowarzyszenie Folkloru Miejskiego „AGRAFA”;
- Towarzystwo Przyjaciół Miasta Piotrkowa Trybunalskiego;
- Europejskie Stowarzyszenie Miłośników Modelarstwa Kolejowego;
- Fundacja „Divine Mercy”;
- Piotrkowskie Towarzystwo Taneczne;
- Stowarzyszenie Łoża Kulturalna Stare Miasto;
- Piotrkowskie Towarzystwo Taneczne Fotograficzne Fcztery.

4.1. MIEJSKI OŚRODEK KULTURY

Działania MOK ukierunkowane były na promocję amatorskiego ruchu artystycznego, upowszechnianie profesjonalnego dorobku kulturalnego i prowadzenie działalności rozrywkowo – rekreacyjnej i miały na celu przygotowanie dzieci i młodzieży do aktywnego uczestnictwa w tworzeniu kultury oraz zaspokajanie potrzeb kulturalnych dorosłych mieszkańców naszego miasta.

EDUKACJA MUZYCZNA -celem edukacji muzycznej jest kształcenie umiejętności wokalnych uczestników zajęć lub umiejętności gry na poszczególnych instrumentach oraz przygotowanie dzieci i młodzieży do świadomego, wrażliwego odbioru wartości artystycznych tkwiących w muzyce. Realizowana jest podczas zajęć zespołów muzycznych we wszystkich kategoriach wiekowych. W zajęciach 7 zespołów uczestniczyły 172 osoby, odbyło się 295 spotkań i 816 godzin nauki indywidualnej.

EDUKACJA TANECZNA - celem edukacji tanecznej jest przede wszystkim kształcenie każdego uczestnika zajęć jako twórcy tańca i jednocześnie jako tworzywa tej sztuki. Dodatkowym

walorem zajęć tanecznych jest ich korzystny wpływ na zdrowie uczestników tj. poprawną sylwetkę i rozładowywanie napięć psychicznych. W zajęciach 6 zespołów uczestniczyło 145 osób, odbyło się 345 zajęć.

EDUKACJA TEATRALNA - celem edukacji teatralnej jest zdobywanie umiejętności warsztatowych z zakresu dykcji, emisji głosu, ruchu scenicznego, animacji przedmiotu oraz wszechstronny rozwój osobowości. W zajęciach 9 zespołów uczestniczyło 128 osób, odbyło się 327 zajęć.

EDUKACJA PLASTYCZNA - celem edukacji plastycznej jest rozbudzanie wrażliwości estetycznej oraz kształcenie umiejętności technicznych, które pozwalają uczestnikom zajęć na twórczość amatorską. W zajęciach z 4 instruktorami uczestniczyły 172 osoby, odbyło się 171 zajęć.

EDUKACJA BAJECZNA - MOK prowadził edukację bajeczną dla dzieci z klas I – III szkół podstawowych z cyklu „Czytam pierwsza klasa”. Podczas 9 spotkań zaprezentowany został spektakl teatralny oraz lekcja teatralna, rozwijająca wyobraźnię i kształtująca poziom artystyczny odbiorców.

EDUKACJA REGIONALNA „Tradycje piotrkowskie” – w ramach której zorganizowano Kiermasz Wielkanocny (200 uczniów z nauczycielami oraz ok. 100 osób indywidualnych) oraz warsztaty plastyczno-etnograficzne pn. „Tradycyjne ozdoby choinkowe” (190 dzieci).

Ośrodek Edukacji Artystycznej

I etap - 15 stycznia – 31 maja

Oferta Ośrodka Edukacji Artystycznej MOK skierowana jest do dzieci i młodzieży (w wieku 7-15 lat) oraz dorosłych (Klub Seniora 60+). W świetlicach artystycznych („Bajka”, „Przygoda”, „Puchatek”, „Uśmiech”) prowadzone są bezpłatne zajęcia artystyczne dla dzieci i młodzieży. Dodatkowo instruktorzy oraz pedagodzy szkolni typują dzieci i młodzież, w wieku 7-15 lat, do udziału w bezpłatnych popołudniowych warsztatach, do południa odbywają się również bezpłatne warsztaty artystyczne dla Klubu Seniora.

W ferie zimowe 2018r. z oferty Ośrodka Edukacji Artystycznej skorzystało 392 dzieci, a 120 dzieci uczęszczało do świetlic artystycznych.

W okresie od 15 stycznia do 31 maja 2018 roku (bez ferii zimowych) łącznie z oferty OEA skorzystało 264 dzieci, a w warsztatach artystycznych udział wzięło 203 dorosłych (Klub Seniora). W tym okresie do świetlic artystycznych uczęszczało 62 dzieci.

II Etap - Akcja lato 2018r.

Akcja letnia „Wyciągamy dzieci z bramy - baw się latem”:

- w zajęciach w czterech świetlicach artystycznych wzięło udział 418 dzieci
- w warsztatach OEA wzięło udział 1943 dzieci.
- w projekcjach filmowych w kinie „Helios” uczestniczyło 757 dzieci
- spektakle teatralne oglądało około 4.800 widzów
- w wycieczkach edukacyjno – rekreacyjnych wzięło udział 553 dzieci.

III etap - 24.09. – 14.12.2018r. - z oferty OEA skorzystało 210 dzieci, do świetlic artystycznych uczęszczało 40 dzieci, a w warsztatach artystycznych działających w ramach Klubu Seniora udział wzięło 209 dorosłych (60+).

Ponadto w MOK odbyło się 60 spektakli dla dzieci i młodzieży, 10 spektakle dla dorosłych, 12 koncertów oraz 10 innych imprez zorganizowanych przez agencje artystyczne i instytucje.

4.2. MIEJSKA BIBLIOTEKA PUBLICZNA IM. ADAMA PRÓCHNIKA

W roku 2018 do księgozbioru MBP przybyło 13.903 książek o wartości 267.531,60zł. W wyniku selekcji książek zdezaktualizowanych oraz zniszczonych i zagubionych przez czytelników wycofano z księgozbioru 18.986 egz. na sumę 159.333,23 zł. Stan zbiorów Miejskiej Biblioteki Publicznej prezentuje poniższa tabela.

Lp.	Rodzaj zbiorów	Liczba jednostek ewidencyjnych	Wartość zbioru w PLN
1.	Książki	242.116	2.997.848,47
2.	Czasopisma	9.791	371.541,18
3.	Zbiory specjalne	26.735	113.270,56
Razem		278.642	3.482.660,21

w tym:

Lp.	Rodzaj zbiorów	Liczba jednostek ewidencyjnych	Wartość
Książki w:			
1.	Wypożyczalni i Czytelni dla dorosłych	141.372	1.826.235,50
2.	Oddziały dla Dzieci	42.230	403.284,01
3.	Filii Nr 1	30.572	408.854,51
4.	Filii Nr 2	27.942	359.474,45
Ogółem książki:		242.116	2.997.848,47
Czasopisma w:			
5.	Czytelni dla dorosłych	9.585	363.771,48
6.	Oddziały dla Dzieci	206	7.769,70
Ogółem czasopisma:		9.791	371.541,18
Zbiory specjalne, w tym:			
7.	Starodruki	45	16.720,00
8.	Książka mówiona	17.847	36.946,64
9.	Dokumenty życia społecznego	4.711	0,00
10.	Płyty gramofonowe	460	8.690,00
11.	Ikonografia regionalna	1.007	5.919,36
12.	Audiobooki	2.667	44.994,56
Zbiory specjalne ogółem		26.735	113.270,56

Struktura księgozbioru (z uwzględnieniem księgozbioru XIX i I poł. XX w. oraz kolekcji socrealizmu) na koniec 2018 roku przedstawiała się następująco:

Literatura piękna dla dorosłych: 83.334 egz. tj. 34,4 %

Literatura piękna dla dzieci: 40.019 egz. tj. 16,5 %

Literatura popularnonaukowa: 118.763 egz. tj. 49,1 %

Miejska Biblioteka Publiczna zarejestrowała w wypożyczalniach książek 15.705 czytelników, którzy odwiedzili je 152.987 razy i wypożyczyli 369.065 woluminów. Usługą, która wspomaga proces wypożyczania książek jest możliwość zamawiania i rezerwacji książek on-line przez czytelników. Od 2018 roku wprowadzono kolejną usługę dla czytelników – możliwość korzystania z katalogu on-line na urządzeniach mobilnych.

W roku 2018 we wszystkich wypożyczalniach MBP zarejestrowano 15.705 czytelników. W tej liczbie znalazło się 1.432 nowych czytelników. W porównaniu z analogicznym okresem roku ubiegłego liczba osób korzystających z wypożyczalni MBP zmniejszyła się o 309 czytelników.

Tabela poniżej prezentuje podział na oddziały.

Dział	Wypożyczalnia	Filia 1	Filia 2	Oddział	Razem
Czytelnicy	4.935	3.615	3.174	3.982	15.705
Odwiedziny	59.430	34.203	29.719	29.635	152.987
Liczba wypożyczeń	152.767	78.067	67.164	71.067	369.065

Czytelnicy odwiedzili wypożyczalnię 152.987 razy i wypożyczyli 369.065 książek.

W porównaniu do roku poprzedniego we wszystkich wypożyczalniach odnotowano spadek liczby wypożyczonych książek. Wśród czytelników MBP w 2018 roku największą grupę stanowiły osoby w wieku 25-44 lata (30%) oraz 45-60 lat (18,5%). Natomiast najmniejszą grupą wśród czytelników zarejestrowanych w wypożyczalniach stanowiły dzieci w wieku 0-5 lat (2,5%).

Miejska Biblioteka Publiczna dysponuje 68 miejscami dla czytelników korzystających ze zbiorów na miejscu. Czytelnicy mają do dyspozycji księgozbiory podręczne, w których gromadzone są kompendia wiedzy, informatory i encyklopedie, słowniki i leksykony, podręczniki ze wszystkich dziedzin wiedzy oraz regionalia. W 2018 roku w czytelnich MBP przybyło 338 książek na sumę 11.913,87 zł oraz 259 egz. czasopism oprawnych na sumę 20.014,20 zł. Z zasobów i usług wszystkich czytelni skorzystało 41.361 czytelników, którzy wypożyczyli 53.928 egz. zbiorów. Dla czytelników prenumerowano 131 tytułów czasopism a 31 tytułów otrzymywano w darze.

W czterech agendach MBP do dyspozycji czytelników jest 17 stanowisk internetowych. W 2018 roku skorzystało z nich 10.179 osób.

W 2018 roku Miejska Biblioteka Publiczna pozyskała dofinansowanie do 9 zadań z:

- Biblioteki Narodowej na zadanie pn. Zakup nowości wydawniczych do bibliotek – 64 000,00 zł,
- Narodowego Centrum Kultury w ramach programu Kultura - Interwencje 2018 na zadanie pn. „Wydanie publikacji „Piotrkowianki. Portrety kobiet niezwykłych” – 30 000,00 zł

- Ministerstwa Kultury i Dziedzictwa Narodowego na zadanie pn. „Brawo!KULTURA” – 15 000,00 zł,
- Ministerstwa Kultury i Dziedzictwa Narodowego na zadanie pn. „Bibliotekarz na miarę: cykl szkoleń dla bibliotekarzy z Piotrkowa Trybunalskiego i powiatu piotrkowskiego” – 19 300,00 zł,
- Ministerstwa Kultury i Dziedzictwa Narodowego na zadanie pn. "Wkręceni w czytanie" – 19 479,00 zł ,
- Ministerstwa Kultury i Dziedzictwa Narodowego na zadanie pn. „Lansowanie na czytanie” – 19 670,00 zł,
- Ministerstwa Kultury i Dziedzictwa Narodowego – „MEDIATEKA 800-LECIA nastąpi zakup wyposażenia do prowadzenia działalności statutowej” – 593.506,67 zł,
- Powiatowego Urzędu Pracy na zatrudnieni 1 repatrianta – 46.130,78 zł,
- Powiatowego Urzędu Pracy na zatrudnienia 1 osoby na roboty publiczne- 11.656,41 zł.

Miejska Biblioteka Publiczna przeprowadziła 1.418 przedsięwzięć oświatowych i kulturalnych, w których uczestniczyło 31.878 osób (bez odbiorców wystaw).

4.3. MUZEUM

W roku 2018, będącym rokiem obchodów jubileuszu 550-lecia polskiego parlamentaryzmu oraz 100 rocznicy odzyskania przez Polskę niepodległości, Muzeum prowadziło zarówno działalność naukowo-badawczą, jak również popularyzatorską i upowszechnieniową.

W związku z obchodami 550-lecia polskiego parlamentaryzmu Muzeum czynnie uczestniczyło w uroczystościach przygotowanych przez Kancelarię Sejmu Rzeczypospolitej Polskiej oraz Miasto Piotrków Trybunalski. Dodatkowo Muzeum zorganizowało szereg wydarzeń mających na celu upamiętnienie 100 rocznicy odzyskania przez Polskę Niepodległości.

Zorganizowano 9 wystaw stałych oraz 18 wystaw czasowych. Zorganizowanych zostało 10 wernisaży wystaw czasowych i oświatowych. Ogólna frekwencja podczas wernisaży wyniosła 435 osób.

W celu poszerzenia oferty edukacyjno-patriotycznej Muzeum, zachowania materialnego zasobu dziedzictwa kulturowego i historycznego regionu, a także wyrównania szans w dostępie do kultury i edukacji oraz umożliwienie nieodpłatnego dostępu do w/w prezentacji poprzez umieszczenie ich w otwartej przestrzeni publicznej dostępnych było 8 wystaw plenerowych.

Muzeum zorganizowało 18 koncertów dla 1.433 słuchaczy, w tym cykliczne – XLIX Dni Muzyki Kameralnej, a także cykl koncertów Jazz-Scena-Zamek oraz cykl koncertów patriotycznych nawiązujących do obchodów 100 rocznicy Odzyskania Niepodległości przez Polskę.

Muzeum zorganizowało i było współorganizatorem 24 wykładów i konferencji naukowych dla 1.363 osób.

Muzeum prezentowało swoją ofertę edukacyjną podczas 28 imprez miejskich, widowisk historycznych i rocznicowych oraz targów turystycznych.

Zorganizowano 76 warsztatów i lekcji muzealnych, opartych o ekspozycje stałe i czasowe – dla 1.488 uczniów szkół i przedszkoli piotrkowskich oraz spoza regionu.

Muzeum zorganizowało i było współorganizatorem 10 konkursów, skierowanych do przedszkolaków, uczniów szkół podstawowych i ponadpodstawowych.

Pracownicy Muzeum udzielili łącznie 312 konsultacji, Muzeum wydało 54 publikacje.

Łączna z oferty Muzeum skorzystały 31.683 osoby, w tym zwiedzający wystawy muzealne stałe i czasowe: 16.879 osób. Muzeum odwiedziły 174 grupy zorganizowane. W imprezach kulturalno-oświatowych uczestniczyły łącznie 10.804 osoby.

4.4. OŚRODEK DZIAŁAŃ ARTYSTYCZNYCH

Celem działalności Ośrodka jest tworzenie, prezentacja i dokumentacja sztuki oraz edukacja artystyczna.

W 2018 roku zorganizowano:

1. 7 koncertów dla 700 widzów;
2. Wystawy - w galerii: 33 dla 3500 widzów, poza galeriami: 3 dla 1800 widzów;
3. Projekcje filmowe: 10 dla 280 widzów;
4. Spotkania, prelekcje: 40 dla 1500 uczestników;
5. Inne happeningi miejskie - 3 dla ok. 150 widzów, warsztaty: 49 dla ok. 1100 uczestników, strona internetowa - ok. 9000 odwiedzin, 1wydawnictwo;
6. Warsztaty plastyczne dla dzieci z przedszkoli i uczniów szkół - około 1100 osób.

Imprezy: KinOda, Dyskusyjny Klub Sztuki, Młodzieżowa Zadyma Artystyczna, Piotrkowski Miesiąc Fotografii, Międzynarodowy Festiwal Sztuki „Interakcje”, III Plener Miast Partnerskich, Pierwsza Linia – wystawa ogólnopolska, Zaduszki Jazzowo – Artystyczne, Wigilia Artystyczna, współorganizacja Old Town Jazz i PiotrkOFF art. Festiwal.

W roku szkolnym organizowane są raz na tydzień warsztaty dla osób indywidualnych - Otwarta pracownia.

4.5. INSTYTUT BADAŃ NAD PARLAMENTARYZMEM

W 2018 roku działania podjęte przez Instytut Badań nad Parlamentaryzmem koncentrowały się na organizacji i realizacji wydarzeń o charakterze edukacyjnym oraz naukowo-popularyzatorskim. Obejmowały one organizację projektu edukacyjnego pt. „Zaczęło się w Piotrkowie... parlamentaryzm wczoraj i dziś”, popularyzację wiedzy na temat dziejów i roli Piotrkowa Trybunalskiego, redakcję materiałów o charakterze naukowo-popularyzatorskim przygotowanie strony internetowej Instytutu.

Projekt pt. „Zaczęło się w Piotrkowie... parlamentaryzm wczoraj i dziś” realizowany był w okresie od lutego do maja, w siedmiu piotrkowskich placówkach oświaty i obejmował kilkudniowe cykle zajęć prowadzonych w formie wykładów, warsztatów, debaty oraz udziału w symulacji „Parlament 2.0”.

4.6 NAJWAŻNIEJSZE IMPREZY KULTURALNE ZORGANIZOWANE W 2018 ROKU

- Wieczór Jedności,
- Obchody 550 rocznicy PARLAMENTARYZMU POLSKIEGO,
- Obchody 227. Rocznicy 3 Maja,
- III Noc Traktu Wielu Kultur,
- XX Międzynarodowy Festiwal Sztuki INTERAKCJE,
- Konkurs Historyczno-Artystyczny „Sceny z Niepodległej”
- XIV Ogólnopolski Festiwal Folkloru Miejskiego,
- Piknik o Funduszach Europejskich,
- Panorama Taneczna „O Złotego Piotrka”,
- Festiwal Kultury Miast Partnerskich,
- VIII Festiwal Old Town Jazz,
- Piknik Amerykański z okazji otwarcia i nadania imienia ul. Ronalda Regana
- Urodziny ulicy Słowackiego,
- Jarmark Trybunalski,
- Imieniny Piotrków – Dni Miasta,
- Koncert z cyklu „Kamienica wolności”,
- Biesiada myśliwska,
- Wystawa lotnicza „FlyFest”,
- Trybunały Nalewkowe,
- IV Piotrkowskie Święto Miodu,
- VI Jubileuszowa Biesiada Trybunalska,
- Wieczór Tańca i Mody,
- X Piotrkoff Art. Festival 2018
- Festiwal Trybunały Uśmiechu 2018,
- Piotrkowska Jesień Organowa,
- Piknik Patriotyczny 8 września wraz z koncertem chopinowskim,
- Konkurs literacki o „Rubinową Hortensję”,
- obchody Narodowego Święta Niepodległości - 11 LISTOPADA ,
- odpalenie choinki w Rynku Trybunalskim,
- Miejska Wigilia.

5. TURYSTYKA, SPORT I REKREACJA

W 2018 roku działania z zakresu turystyki, sportu i rekreacji realizowane były między innymi przez Centrum Informacji Turystycznej (CIT), Ośrodek Sportu i Rekreacji (OSiR) i stowarzyszenia kultury fizycznej.

5.1. CENTRUM INFORMACJI TURYSTYCZNEJ

Zorganizowano 135 imprez – imprezy plenerowe, rajdy turystyczne, zwiedzanie i spacery po mieście z przewodnikiem, zwiedzanie „pod dachem”, spotkania z historią regionu, gry miejskie **w których wzięło udział ok. 21.000 osób**. W tym między innymi:

- W imprezach plenerowych (III Noc Traktu Wielu Kultur, Piotrkowskie Morsowanie, Wioska Wikinga, Urodziny Ulicy Słowackiego, III Trybunały Nalewkowe, VI Biesiada Trybunalska, IV Sąd Czartowski, V Festiwal Kultury Miast Partnerskich, Piotrków Nightskating, Juwenalia Piotrkowskie, 100-lecie Niepodległości) wzięło udział ok. 15.050 osób.
- W spacerach (91) wzięło udział ok. 4.000 osób.
- W rajdach (9) wzięło udział ok. 800 osób.
- W grach miejskich (5) wzięło udział ok. 650 osób.
- W spotkaniach z historia regionu (9) wzięło udział ok. 60 osób.
- W zorganizowanych zwiedzaniach pod dachem (10) wzięło udział ok. 300 osób.

Analiza ruchu turystycznego
osób odwiedzających

Miesiąc	2018
Styczeń	1.065
Luty	859
Marzec	1.139
Kwiecień	2.495
Maj	3.751
Czerwiec	2.770
Lipiec	2.996
Sierpień	2.381
Wrzesień	3.273
Październik	1.584
Listopad	1.031
Grudzień	601
Razem	23.945

w CIT w 2018r. oraz ilość
placówek:

Ogólna liczba odwiedzających Centrum Informacji Turystycznej w 2018 r. to 23.945 osób, w tym 2.386 osób z zagranicy.

CIT brało udział w imprezach targowych, promocyjnych i wystawienniczych:

- 10-14.01. Vakationbeurs Utrecht – przez Regionalne Biuro Wł w Brukseli;
- 18-21.01. Regiontour Brno – przez Urząd Marszałkowski Wł w Łodzi ;
- 01-04.02. Salon de Vacances Bruksela – przez RBWł w Brukseli;
- 9-11.02. Tour Salon Poznań;
- 22-25.02. Wrocław MTT (Międzynarodowe Targi Turystyczne);
- 16-18.03. Na styku kultur Łódź (Targi Turystyczne);
- 23-25.03. Glob Katowice (Targi Turystyczne);
- 7-8.04. Gdańsk Free Time (Targi Turystyczne);
- 19.-21.10 World Travel Show Nadarzyn.

Referat Kultury, Sportu i Promocji Miasta przy współpracy z Ośrodkiem Sportu i Rekreacji, klubami sportowymi, stowarzyszeniami kultury fizycznej oraz firmami był organizatorem lub współorganizatorem wielu imprez o charakterze sportowo-rekreacyjnym. Wszystkie imprezy organizowane lub współorganizowane przez Urząd Miasta podkreślały fakt bogatej tradycji 800-lecia miasta. W miarę możliwości oraz złożonego zapotrzebowania organizatorzy byli wyposażeni w gadzety 800-lecia, trofea sportowe, okolicznościowe medale oraz stosowne nagrody.

W roku 2018 wprowadzone zostają dwa hasła, mające na celu sportową identyfikację miasta: „Wielki plan – wspólna reprezentacja” oraz „Handbalove miasto”. Pierwsze hasło związane jest z nowo przyjętą strategią miasta i brandem wynikającym z księgi znaku. Drugie hasło to slogan, mający nawiązywać do tradycji i zamiłowania piotrkowian do piłki ręcznej.

5.2. OŚRODEK SPORTU I REKREACJI

Ośrodek Sportu i Rekreacji organizuje działalność w dziedzinie sportu i rekreacji, popularyzuje walory rekreacji ruchowej oraz stwarza warunki do aktywnego uczestnictwa mieszkańców miasta w masowej kulturze fizycznej, poprzez organizację imprez sportowo-rekreacyjnych, prowadzenie zajęć rekreacyjnych w stałych zespołach rekreacyjnych oraz udostępnianie bazy sportowej.

Bazę Ośrodka Sportu i Rekreacji stanowią:

- Hala „RELAX” OSiR, Al. 3 Maja 6b (z pełnym zapleczem socjalnym; siłownia, sauna);
- Kryta Pływalnia OSiR, ul. Belzacka 106 (z zapleczem rehabilitacyjnym);
- Kryta Pływalnia OSiR, ul. Próchnika 8/12;
- Centrum Rekreacyjne OSiR, ul. Belzacka 108/110 (siłownia, sala sportowa, sala fitness, sauna, salka metodyczno- szkoleniowa);

- Korty Tenisowe OSiR, ul. Belzacka 108/110 (8 kortów o nawierzchni mineralnej, w tym 6 kortów deblowych, oraz 2 korty pojedyncze; ścianka do ćwiczeń gry w tenisa) – w okresie wiosenno-letnim;
- Hala Pneumatyczna - Korty Tenisowe OSiR, ul. Belzacka 108/110 (4 korty o nawierzchni mineralnej, w tym 2 korty deblowe oraz 2 korty pojedyncze) – w okresie jesienno-zimowym;
- Korty Tenisowe OSiR, ul. Żeromskiego 22 (3 korty o nawierzchni mineralnej) – w okresie wiosenno - letnim;
- Lodowisko OSiR, ul. Żeromskiego 22 – w okresie jesienno-zimowym;
- Stadion Miejski OSiR, ul. Żwirki 6;
- Kąpielisko „Słoneczko” OSiR - miejsce sezonowo wyznaczone do kąpeli, na małym zbiorniku przy akwenu wodnym Bugaj - w okresie letnim;
- Boisko Sportowe OSiR, ul. Zawila 37 – ze sztuczną nawierzchnią;
- Boisko Sportowe OSiR, ul. Ronalda Reagana 18;
- Boisko do plażowej piłki siatkowej, ul. Belzackiej 108/110 – w okresie letnim;
- Skate Park OSiR, ul. Belzacka 106;
- Kompleks sportowo-rekreacyjny OSiR, ul. Belzacka 108 (linarium, górka saneczkowa, siłownia terenowa, ścianka wspinaczkowa, plac wypoczynkowy, plac zabaw oraz trybuna przy boisku do plażowej piłki siatkowej);
- Boisko funkcyjne OSiR, ul. Ceramiczna 18/20.

Z obiektów OSiR w ramach stałych form aktywności skorzystało:

- Nauka i doskonalenie pływania dla dzieci i młodzieży, zajęcia w wodzie dla słuchaczy Uniwersytetu III Wieku oraz zajęcia z aquaaerobicu. Z krytych pływalni skorzystało 192.401 osób, w tym na ul. Belzackiej 134.412 i ul. Próchnika – 57.989 osób.
- Z zajęć fitness i siłowni damskiej skorzystało około 11.600 kobiet.
- Zajęcia indywidualne na siłowni, z której skorzystało ok. 3.950 osób.
- Z Lodowiska Miejskiego w sezonie 2017/2018 skorzystało 12.500 osób.
- Ze Stadionu Miejskiego Concordia korzystały cztery piotrkowskie kluby: UKS „Piotrcovia” Piotrków Trybunalski, UKS „Concordia 1909”, UKS „Akademia Piłki Nożnej”, KSS „Concordia”. Prowadziły zajęcia z zakresu piłki nożnej dla 28 grup. Ponadto, na terenie stadionu odbywały się zajęcia lekkoatletyczne prowadzone przez KS „Polanik”.
- Z sauny skorzystało 370 osób.
- Zajęcia szachowe dla młodzieży szkolnej oraz osób dorosłych.
- Na obiektach OSiR codziennie w godz. 7.00-23.00 odbywały się zajęcia w-f i treningowe z udziałem szkół, klubów, zakładów pracy oraz grup koleżeńskich.
- Rozgrywano turnieje tenisowe organizowane przez TUKS „Kozica”, PKTZ „Winner”.

- Odbywały się walki zapaśnicze organizowane przez AKS i walki Krajowej Ligi Zapaśniczej AKS Wrestling Team Piotrków Trybunalski.
- W soboty od 12 marca do 3 listopada 2018 roku udostępniano bieżnię lekkoatletyczną na terenie Stadionu Miejskiego OSiR, na zajęcia rekreacyjne w ramach Ogólnopolskiej kampanii „Biegam bo lubię”.
- Kontynuowano współpracę z „Uniwersytetem III Wieku” w ramach „Akademii III Wieku” dla około 1.120 kobiet.

OSiR, w 2018 roku był organizatorem lub współorganizatorem 117 imprez. Uczestniczyło w nich około 17.800 osób, które brały udział w różnych formach aktywności ruchowej m.in.: turnieje, imprezy sportowe, festyny, ligi.

Ważniejsze zorganizowane i współorganizowane imprezy, festyny, turnieje:

1. Rozgrywki ligowe drużyn, z wyłonieniem najlepszej Amatorskiej Drużyny Miasta:
 - Amatorskiej Ligi Koszykówki Mężczyzn „OSiR Basketball 2017/2018” - 6 drużyn i 80 zawodników;
 - Siatkarskiej Ligi Szóstek 2017/2018 - 8 drużyn i 80 zawodników;
 - Amatorskiej Halowej Ligi Piłki Nożnej 2017/2018 -19 drużyn i 270 zawodników;
 - Amatorskiej Ligi Piłki Nożnej OSiR sezon 2017/2018 -14 drużyn i 250 zawodników;
 - Ligi OSiR CUP 2018 w tenisie ziemnym dla dzieci i młodzieży - 32 zawodników;
 - Młodzieżowej Szkolnej Ligi OSiR sezon 2017/2018 dla szkół podstawowych i ponadgimnazjalnych – 106 zespołów i 1050 zawodników.
2. W ramach akcji „Sportowe Ferie 2018’ z OSiR-em” odbyło się 10 imprez sportowo-rekreacyjnych. Uczestniczyły w nich 382 osoby. Z promocyjnych wejść na obiekty OSiR skorzystało 3.059 dzieci.
3. Ogólnopolski bieg „Tropem Wilczym. Bieg Pamięci Żołnierzy Wyklętych” - 411 biegaczy.
4. Dwa rajdy nordic walking - 107 osób.
5. Dwie „Wycieczki rowerowe z OSiR-em” - 190 osób.



6. „IX Mistrzostwa Piotrkowa Trybunalskiego w pływaniu szkół podstawowych klas IV-VI”, uczestniczyło 106 dzieci z 6 piotrkowskich szkół podstawowych.
7. „XIII Otwarty Integracyjny Indywidualny Turniej w Boccie 2018” - około 80 osób.
8. „VII Miting Lekkoatletyczny dziewcząt i chłopców szkół podstawowych rocznik 2005 i młodszy” - 126 zawodników i zawodniczek z 7 piotrkowskich szkół podstawowych.
9. „VIII Miting Lekkoatletyczny dziewcząt i chłopców szkół podstawowych, rocznik 2004-2002” - 187 zawodników i zawodniczek z piotrkowskich szkół.
10. „I Mistrzostwa Piotrkowa Trybunalskiego SKATE i BMX” - 16 zawodników na BMX oraz 13 zawodników SKATE.
11. „Turniej w plażowej piłce siatkowej kobiet z okazji otwarcia sezonu” - 12 zawodniczek (6 zespołów).
12. „Turniej w plażowej piłce siatkowej mężczyzn z okazji otwarcia sezonu” - 32 zawodników (16 zespołów).
13. Imprezy w ramach kampanii „Zachowaj trzeźwy umysł”
14. „Familiada Pływacka” - 56 osób.
15. „II Nocny turniej w plażowej piłce siatkowej kobiet” - 12 par/ 24 zawodniczki.
16. „II Nocny turniej w plażowej piłce siatkowej mężczyzn”-28 par/56 zawodników.
17. „Strefa Kibica” podczas „Mistrzostw Świata 2018”.
18. „IV Nocny Półmaraton Piotrkowski Wielu Kultur” - 609 biegaczy.
19. „Noc z Krytymi Pływalniami OSiR”.
20. „Sportowe Wakacje 2018 z Ośrodkiem Sportu i Rekreacji” - 24 imprezy sportowo-rekreacyjne dla 2.844 osób, dodatkowo 5 imprez, z udziałem około 650 osób, w ramach kampanii „Zachowaj trzeźwy umysł” i „Kampanii społecznej na rzecz rodziny”.

21. IV Ogólnopolski Mityng Lekkoatletyczny Polanik CUP.



- 22. Rajd rowerowy "Poznanwanie zakładow pracy" - 98 osób.
- 23. Turniej zapaśniczy „Zapasy w każdej szkole” - 100 zawodników.
- 24. XIV Integracyjny Drużynowy Turniej w boccie dla osób niepełnosprawnych.
- 25. „Mikołajkowy Turniej Tenisa Stołowego” dziewcząt i chłopców rocznik 2008 i młodsi, 2006 i młodsi, 2004 i młodsi, 2001 i młodsi, 48 osób.
- 26. „Mikołajkowy turniej szachowy dla dzieci i młodzieży szkolnej, rocznik 2010-2005, 2004-2002, 2001-1998”, 45 osób z 5 szkół.
- 27. „Rodzinny Festyn Sportowo-Rekreacyjny” - 277 dzieci.

W mieście funkcjonują 53 stowarzyszenia kultury fizycznej (badminton - 2, brydż – 2, lekkoatletyka – 2, piłka koszykowa - 1, piłka siatkowa - 1, piłka nożna – 8, piłka ręczna – 4, pływanie – 2, rugby – 1, sporty walki – 13, tenis – 6, tenis stołowy – 1, inne - 10).

6. GOSPODARKA KOMUNALNA

Zadania z zakresu zaopatrzenia w wodę o odprowadzenia ścieków w mieście realizuje Piotrkowie Wodociągi i Kanalizacja Sp. z o.o. Ciepłownictwem - Miejski Zakład Gospodarki Komunalnej Sp. z o.o. Gospodarka odpadami realizowana jest przez Referat Gospodarowania Odpadami Komunalnymi.

6.1. ZAOPATRZENIE W WODĘ I ODPROWADZANIE ŚCIEKÓW

Na koniec 2018 roku długość sieci wodociągowej z przyłączami wynosiła 266,61 km. Długość sieci kanalizacji sanitarnej z przyłączami wynosiła 269,34 km

W trakcie 2018 roku długość sieci wodociągowej zwiększyła się o 4,235 km. Wykonano 97 nowych podłączeń wodociągowych do budynków mieszkalnych i innych obiektów - na koniec roku było ich 7.090.

Długość sieci kanalizacji sanitarnej z przyłączami zwiększyła się o 5,844 km. Wykonano 68 nowych podłączeń kanalizacji sanitarnej do budynków mieszkalnych i innych obiektów - na koniec roku było ich 4.468.

6.2. CIEPŁOWNICTWO

Zadania z zakresu ciepłownictwa w mieście realizuje Miejski Zakład Gospodarki Komunalnej Sp. z o.o. w ramach którego funkcjonują dwie ciepłownie miejskie: C1 – przy ul. Orlej, C2- przy ul. Rolniczej 75.

Długość miejskiej sieci ciepłowniczej na koniec 2018 roku wynosiła 50,63 km. z czego 21,91 km sieci wykonane jest w systemie rur preizolowanych. W skład sieci ciepłowniczej wchodzi 13,54 km sieci magistralnej, 15,43 km sieci rozdzielczej i 21,66 km sieci przyłączeniowej.

W 2018 roku wybudowano 132 m sieci ciepłowniczej rozdzielczej i 238 m sieci ciepłowniczej przyłączeniowej.

6.3. GOSPODARKA ODPADAMI

W 2018 r. gminnym systemem gospodarowania odpadami komunalnymi zostało objętych 60.571 mieszkańców nieruchomości zamieszkałych. Liczba mieszkańców, którzy zbierają odpady komunalne w sposób selektywny wynosiła 57.724 natomiast, tych którzy zbierają odpady w sposób nieselektywny to 2.847. Ilość selektywnie zebranych odpadów oraz odpady niebezpieczne w [Mg] prezentują tabele.

Selektywnie zebrane odpady	Makulatura (Mg)	Szkło (Mg)	Tworzywa sztuczne (Mg)	Odpady wielkogabarytowe (Mg)
2017	855,78	1.100,29	1.001,20	275,52
2018	1.029,639	1.335,859	915,453	295,692
Odpady	Zużyty sprzęt	Tekstylia	Przeterminowane	

niebezpieczne	elektryczny i elektroniczny (Mg)	(Mg)	leki (Mg)
2017	51,724	-	1,79
2018	45,339	-	1,606

W 2018r. usługę odbioru i zagospodarowania odpadów komunalnych z nieruchomości zamieszkałych, świadczyły następujące podmioty, wyłonione w drodze postępowania przetargowego :

- Zakład Usług Komunalnych Hak Stanisław Burczyński, ul. Próchnika 25, 97-300 Piotrków Trybunalski - odbierający odpady komunalne z sektora I;
- Ekom Maciejczyk Sp. J., ul. Zakładowa 29, 26-052 Nowiny - odbierający odpady komunalne z sektora II;
- Juko Sp. z o.o., ul. Topolowa 1, 97-300 Piotrków Trybunalski - odbierający odpady komunalne z sektora III.

Odpady komunalne z nieruchomości niezamieszkałych (np. instytucji, przedsiębiorstw, ogrodów działkowych) były odbierane w 2018 r. przez następujące podmioty:

- Zakład Usług Komunalnych Hak Stanisław Burczyński,
- Juko Sp. z o.o.,
- Remondis Sp. z o.o. Oddział Łódź, ul. Zbąszyńska 6, 91-342 Łódź;
- Administracja Nieruchomości Archidiecezji Łódzkiej, ul. Ks. I. Skorupki 7, 90-458 Łódź;
- Firma Handlowo Usługowa „Derewenda” Henryk Derewenda, ul. Topolowa 1, 97-300 Piotrków Trybunalski;
- Ekom Maciejczyk Sp. J.

W 2018 roku Punkt Selektywnego Zbierania Odpadów Komunalnych (PSZOK) prowadzony był przez podmiot wyłoniony w drodze postępowania przetargowego - Juko Sp. z o.o..

W 2018 roku wydano 82 decyzje administracyjne z zakresu gospodarki odpadami, między innymi określające wysokość opłaty za gospodarowanie odpadami komunalnymi.

7. RUCH BUDOWLANY NA TERENIE MIASTA

W 2018 roku wydano pozwolenie na budowę/przyjęto zgłoszenie z projektem budowlanym dla 242 mieszkań w tym dla 72 indywidualnych, 114 przeznaczonych na sprzedaż lub wynajem, 56 społecznych czynszowych (TBS). Dane te dotyczą pozwoleń na budowę w wyniku których powstają samodzielne lokale mieszkalne w nowych budynkach mieszkalnych i o innym przeznaczeniu niż mieszkalne oraz w częściach dobudowywanych lub nadbudowywanych do istniejących budynków, jak również mieszkań uzyskiwanych z przebudowy.

W 2018 r. ilość pozwoleń na budowę wynosiła 613 i była wyższa w porównaniu z 2017 rokiem o 69. Poniższa tabela przedstawia szczegółowe zestawienie ilość pozwoleń na budowę

obiektów. Dane dotyczą wszystkich wydanych decyzji oraz przyjętych zgłoszeń z projektem na budowę, rozbudowę, nadbudowę i przebudowę danego obiektu – bez względu na to czy powstaje samodzielny lokal mieszkalny czy też nie).

Lata		Budynki mieszkalne jednorodzinne	Budynki mieszkalne wielorodzinne	Budynki zamieszkania zbiorowego, hotele i budynki zakwaterowania turystycznego	Obiekty użyteczności publicznej	Budynki gospodarcze inwentarskie	Budynki przemysłowe i magazynowe	Obiekty infrastruktury transportu	Rurociągi, linie telekomunikacyjne i elektroenergetyczne	Obiekty pozostałe (nie wymienione wyżej)	RAZEM
		2017	ilość pozwoleń	99	10	x	44	x	10	14	36
	ilość obiektów	99	10	x	45	x	10	23	44	331	562
2018	ilość pozwoleń	76	3	2	35	1	10	5	48	433	613
	ilość obiektów	82	4	2	81	1	13	5	58	433	679

W minionym roku na terenie miasta oddano do użytku 576 obiektów budowlanych tj. o 229 więcej niż 2017 roku. Ilość zgłoszeń rozpoczęcia robót budowlanych na terenie miasta wynosiła 591 i wzrosła w porównaniu z 2017 rokiem o 170.

8. GOSPODARKA MIESZKANIOWA I LOKALAMI UŻYTKOWYMI

Na terenie miasta znajdują się budynki stanowiące własność Miasta, Towarzystwa Budownictwa Społecznego, 4 Spółdzielni Mieszkaniowych, Wspólnot Mieszkaniowych oraz osób fizycznych.

8.1. ZASÓB MIESZKANIOWY STANOWIĄCY WŁASNOŚĆ MIASTA

W ramach umowy o zarządzanie i umowy dzierżawy zadania, dotyczące gospodarki mieszkaniowej realizowane są przez Towarzystwo Budownictwa Społecznego Sp. z o.o. Poniżej przedstawione są informacje, dotyczące zasobów mieszkaniowych, stanowiących własność miasta.

Lp.	Rodzaj własności	Ilość budynków	Ilość lokali mieszkalnych	Powierzchnia użytkowa lokali mieszkalnych m ²	Powierzchnia użytkowa lokali użytkowych m ²
-----	------------------	----------------	---------------------------	--	--

1	Miasto	226	2.042	83.412,47	9.860,45
2	Współwłasność Miasta i innych osób, dotychczas pozostające w zarządzie Miasta	10	87	3.895,04	55,60
3	Nieruchomości pozostające w posiadaniu Miasta	45	317	12.910,78	396,42
Razem		281	2.445	100.218,29	10.312,47
4	Wspólnoty Mieszkaniowe – lokale stanowiące własność Miasta i Skarbu Państwa	113	1.389	58.755,65	1.106,33
		394	3.834	158.973,94	11.418,80

W 2018 r. sprzedana została nieruchomość przy ul. Wojska Polskiego 60a (2 budynki). Ponadto w wyniku wyjścia ze współwłasności Miasto zostało właścicielem nieruchomości przy ul. Garncarska 19.

W grudniu 2018 r. Miasto oddało do użytkowania 2 nowo wybudowane budynki mieszkalne przy ul. Garncarskiej 6-8, w których znajduje się łącznie 15 lokali mieszkalnych o powierzchni 792,71 m².

Realizacja list osób zakwalifikowanych do zawarcia umów najmu w gminnym zasobie mieszkaniowym prezentuje tabela poniżej.

Lp.	Przeznaczenie lokalu	Ilość osób umieszczonych na liście w 2018 r.	Zawarte umowy najmu	Przyrzeczenia zawarcia umowy najmu w zamian za wykonanie remontu w lokalu mieszkalnym	Ogółem zwolnione lokale	Ilość osób oczekujących na listach na dzień 31.12.2018r.
1.	Lokale zamienne	58	20	-	20	36
2.	Lokale na wynajem	119	61	1	62	93
3.	Lokale socjalne	553	59	-	59	484
4.	Zamiana z urzędu	-	17	-	17	-
5.	Lokale w trakcie remontu i zagospodarowania	-	-	-	73	-
	Razem:	730	157	1	231	613

W zasobie mieszkaniowym, stanowiącym własność TBS Sp. z o.o. na koniec 2018 roku były 24 budynki z 674 lokalami mieszkalnymi, powierzchnia czynszowa lokali mieszkalnych wynosiła 34.092,61 m², a lokali użytkowych - 2.772,95 m², w tym siedziba TBS -974,97.

Stan techniczny lokali mieszkalnych i użytkowych w zasobach TBS Sp. z o.o. jest bardzo dobry. Wszystkie zasoby mieszkaniowe będące własnością TBS Sp. z o.o. są zamieszkałe.

Poniższe tabele przedstawiają strukturę wieku zasobów mieszkaniowych oraz ich stan techniczny.

Lp.	Lata budowy	G+SP+W+Z	WM	Razem
1	2	3	4	6
1.	Po 1960 roku	20	72	92
2.	W latach 1950 – 1960	19	28	47
3.	Przed 1950 ale o standardzie budynków współczesnych	6	-	6
4.	Przedwojenne, murowane o drewnianych stropach	236	13	249
5.	Drewniane z muru pruskiego	-	-	-
Ogółem liczba budynków		281	113	394

Lp.	Wyposażenie lokali	Ilość lokali (G+SP+W+Z + lokale Gminy w budynkach WM)
1	2	3
1.	Woda	3.786
2.	Kanalizacja	3.786
3.	Ustęp spłukiwany	3.534
4.	Łazienka	3.015
5.	Gaz	3.234
6.	C.o.	1.842
7.	C.w. z sieci	1.181
8.	Lokale bez urządzeń wymienionych w poz. 1-7	48
Ogółem liczba lokali		3.834

9. SFERA GOSPODARCZA

9.1. CHARAKTERYSTYKA LOKALNEGO SEKTORA GOSPODARCZEGO

Piotrków Trybunalski to przede wszystkim nowoczesne usługi logistyczne i dystrybucyjne, przemysł maszynowy, mechaniczny, precyzyjny - obróbki skrawaniem, papierniczy, usługi w zakresie zarządzania danymi i korespondencją, branża spożywcza.

Największe firmy produkcyjne

PRZEMYSŁ MOTORYZACYJNY: Haering Polska Sp. z o.o., Cooper Standard Automotive Piotrków Sp. z o.o., Plasimet Sp.j.

PRZEMYSŁ MASZYNOWO-GÓRNICZY I ODLEWNIE: FAMUR S.A. Systemy Transportowe Pioma, Zamet Industry S.A., Pioma-Odlewnia Sp. z o.o.

PRZEMYSŁ SZKLARSKI: Huta Szkła "FENIKS 2" Sp. z o.o., powstająca Huta Szkła „Anewal”

PRZEMYSŁ PAPIERNICZY: EMERSON Polska Sp. z o.o., największy w Europie producent papieru komputerowego oraz jeden z czołowych producentów formularzy z nadrukiem. Spółka świadczy również profesjonalne usługi w zakresie zarządzania danymi i korespondencją.

PRZEMYSŁ SPOŻYWCZY: SULIMAR Sp. z o.o. - Browar Cornelius, Browar Jan Olbracht Rzemieślniczy, F H Nowalijka – branża owocowo-warzywna, PRPH Kandy, PPHU Duninex II.

Inne Firmy o dużym znaczeniu ponadregionalnym:

POLANIK Sp. z o.o. - producent i dostawca wysokiej klasy sprzętu sportowego, odzieży i obuwia sportowego. Pod marką Polanik powstaje ponad 1000 wyrobów, w 14 grupach asortymentowych.

MBL Poland Sp. z o.o., REAC Poland Sp. z o.o. - producenci elementów i podzespołów do wózków inwalidzkich.

Atrakcyjność inwestycyjna miasta została zauważona przez światowe koncerny logistyczne. Na rysunku poniżej prezentujemy funkcjonujące centra logistyczne w Piotrkowie Trybunalskim i okolicy.



Źródło: Opracowanie własne Biura Planowania Rozwoju Miasta

W mieście i jego najbliższej okolicy zainwestowali:

1. Regionalne Centrum Dystrybucji IKEA - centrum dystrybucyjne obsługujące całą Europę Środkowo-Wschodnią. 47ha powierzchni, prawie 150 tys. m², wysokość magazynów - 22 m i 38 m - miejsce położenia bezpośrednio przy północnej granicy miasta Piotrkowa Trybunalskiego na terenie Gminy Moszczenica, bezpośrednie sąsiedztwo drogi krajowej nr 8 i nr 91, węzeł komunikacyjny autostrady A1 i drogi krajowej nr 8 w odległości ok. 4km.
2. ProLogis Park Piotrków - 30ha powierzchni, ok. 100 tys. m² pod zabudowę, istniejące 4 hale - 20 tys., 48 tys., 19 tys., 10 tys. m² - inwestor PROLOGIS - najemcy Unilever, Carrefour, Vitakraft- szacowane zatrudnienie około 600 osób. Położenie - teren miasta Piotrkowa Trybunalskiego oraz Gminy Wola Krzysztoporska, bezpośrednie sąsiedztwo węzła komunikacyjnego autostrady A1 i drogi krajowej nr 8.
3. ProLogis Park Piotrków II - teren o powierzchni 25 ha, docelowo zaplanowano realizację 3 hal o ogólnej powierzchni zabudowy 86 tys. m², zrealizowano dwie hale o pow. 18 tys. m² i 41,6 tys. m² (Agata Meble). Położenie na terenie Gminy Wola Krzysztoporska - 3 km od granicy zachodniej Piotrkowa Trybunalskiego i autostrady A1, bezpośrednie sąsiedztwo drogi krajowa nr 8.

4. Logistic City Piotrków Distribution Center - ponad 100 ha powierzchni, 450.000m² pod zabudowę. Inwestor EMERSON - miejsce położenia teren miasta Piotrkowa Trybunalskiego bezpośrednio sąsiedztwo drogi krajowej nr 8, węzeł komunikacyjny autostrady A1 i drogi krajowej nr 8 w odległości ok. 8km. Dotychczas zrealizowano 4 hale o łącznej powierzchni 136 tys. m².
5. P3 Park Piotrków - miejsce położenia około 1km od północnych granic miasta Piotrkowa Trybunalskiego na terenie Gminy Grabica, bezpośrednio sąsiedztwo drogi krajowej nr 91, w odległości ok. 1 km od drogi krajowej nr 8 i autostrady A1, obejmującego obszar 122 ha. Docelowo oferować będzie 500.000 m² powierzchni użytkowej. Wybudowanych jest 6 magazynów o łącznej powierzchni ponad 240.000 m². W budowie jest jeden magazyn o powierzchni ok. 26.000 m².
6. Centrum Logistyczne „Kaufland” - 27 ha powierzchni, 120.000mkw. pod zabudowę. Posiada m.in. nowoczesny magazyn wysokiego składowania, który ma 37 metrów wysokości, 7 tys. mkw pod zabudowę, mieści 42 tys. palet. Miejsce położenia około 1km od zachodniej granicy Piotrkowa Trybunalskiego, bezpośrednio sąsiedztwo drogi krajowej nr 8, w odległości ok. 1km węzeł komunikacyjny autostrady A1 z drogą krajową nr 8.

Piotrkowska Strefa Aktywności Gospodarczej

Piotrkowska Strefa Aktywności Gospodarczej powstała w celu podniesienia atrakcyjności inwestycyjnej Miasta, stworzenia korzystnych warunków dla rozwoju przedsiębiorczości i powstania nowych miejsc pracy. PSAG to wyznaczone tereny inwestycyjne, które w celu zachęcenia potencjalnych inwestorów, objęte zostały preferencyjnymi stawkami dzierżawy.

Wywoławczy miesięczny czynsz za dzierżawę gruntu wynosi 0,10 zł (netto) za 1 m² powierzchni. Okres dzierżawy wynosi 10 lat.

W wyniku przeprowadzanych od 2015 roku przetargów wyłoniono dzierżawców na obszary:

- Obszar o powierzchni 1,2619 ha, zlokalizowany przy Sulejowskiej 130, Dzierżawca - Przedsiębiorstwo Produkcyjno-Usługowo-Handlowe „JONBUD” Mariusz Jonczyk Rodzaj działalności - projektowanie i wykonawstwo terenów utwardzonych i zielonych, handel materiałami do wykonawstwa terenów utwardzonych i zielonych oraz usługi motoryzacyjne
- Obszar o powierzchni 1,5036 ha, zlokalizowany przy ul. Nowowiejskiej 24 - Dzierżawca - KORONA Piotr Koprowski. Rodzaj działalności - warsztat samochodowy i myjnia samochodowa
- Obszar o powierzchni 0,9509 ha, zlokalizowany przy ul. Wojska Polskiego 264 - Dzierżawca - KORONA Piotr Koprowski. Rodzaj działalności - warsztat samochodowy, myjnia samochodowa, parking dla samochodów osobowych i ciężarowych.
- Obszar o powierzchni 0,8101 ha, zlokalizowany przy ul. Rakowskiej 17a - Dzierżawca - „Grave Mijas”. Rodzaj działalności - prosekatorium, chłodnia (w tym chłodnia dla potrzeb prokuratury), sala sekcyjna, sala pożegnań, biuro usług pogrzebowych, baza transportu wewnątrzzakładowego.

- Obszar o powierzchni 1,5470 ha, zlokalizowany przy ul. Sulejowskiej 132 - Dzierżawca - Centrummedia Sp. z o.o. Rodzaj działalności - myjnia samochodowa, gastronomia oraz usługi noclegowe.
- Obszar o powierzchni 1,6225 ha, zlokalizowany przy ul. Wierzeje - Dzierżawca Przedsiębiorstwo Handlowo-Usługowe „MISZTEL” Mieczysław Misztela. Rodzaj działalności - świadczenie pomocy społecznej z zakwaterowaniem i bez zakwaterowania, z zapewnieniem opieki pielęgniarskiej/usług medycznych i długoterminowej opieki medycznej dla osób w podeszłym wieku niewymagających hospitalizacji, sprzedaż wyrobów farmaceutycznych, medycznych i ortopedycznych, praktyka lekarska, kompleks rekreacyjno-wypoczynkowy.

Do wydzierżawienia pozostały:

- Obszar o powierzchni 3,1847 ha, zlokalizowany przy ul. Sulejowskiej 132a
- Obszar o powierzchni 2,2382 ha, zlokalizowany przy ul. Całej
- Obszar o powierzchni 1,6225 ha, zlokalizowany przy ul. Dalekiej
- Obszar o powierzchni 0,5133 ha, zlokalizowany przy ul. Całej 39

Istotną rolę w promowaniu Piotrkowa Trybunalskiego, jakiego dobrego miejsca do inwestowania, odgrywa współpraca z instytucjami gospodarczymi, w tym m.in. z Łódzką Specjalną Strefą Ekonomiczną, Łódzką Agencją Rozwoju Regionalnego, Centrum Obsługi Inwestora w Łodzi czy z Polską Agencją Inwestycji i Handlu.

Poza współpracą z wyżej wymienionymi instytucjami w 2018 roku podejmowano następujące działania w zakresie promocji gospodarczej: przekazano około 100 ofert inwestycyjnych dla potencjalnych inwestorów, udział w ogólnopolskiej kampanii prasowo-internetowej "Regiony dla biznesu", reklamy w magazynach i prasie branżowej, przygotowano ofertę terenów inwestycyjnych z Piotrkowa na Targi Expo Real dla Urzędu Marszałkowskiego. Wydany został również folder, dot. budownictwa mieszkaniowego w mieście oraz terenów inwestycyjnych pod budownictwo mieszkaniowe.

Istotnym działaniem, związanym z integracją lokalnego środowiska gospodarczego, są Śniadania Biznesowe - cykliczne spotkania Prezydenta Miasta z piotrkowskimi przedsiębiorcami. Pomysł spotkań został zgłoszony 27.10.2016 r. na konferencji dla przedsiębiorców. Jest to szczególnie istotne, ponieważ z dniem 29.09.17r. likwidacji uległa Regionalna Izba Gospodarcza. Dotychczas odbyło się 7 spotkań (w tym 3 w 2018 roku), które są okazją do prezentacji piotrkowskich firm, przekazania najważniejszych informacji gospodarczych oraz dyskusji, dotyczących otoczenia okołobiznesowego i poprawy klimatu inwestycyjnego w mieście.

W dniu 2 czerwca po raz pierwszy zorganizowany został Meeting Gospodarczy, w którym wzięło udział ponad 20 firm z terenu miasta, a jego głównym zadaniem była prezentacja firm produkcyjnych i usługowych, które działają w naszym mieście.



W Piotrkowie Trybunalskim na koniec 2018 roku było 5.333 przedsiębiorców z głównym miejscem wykonywania działalności gospodarczej na terenie miasta, wpisanych do Centralnej Ewidencji i Informacji o Działalności Gospodarczej (CEIDG), co stanowi 97,3% ilości przedsiębiorców wpisanych do końca roku 2017. W 2018 roku rozpoczęło działalność 390 przedsiębiorców wpisanych do Centralnej Ewidencji i Informacji o Działalności Gospodarczej (CEIDG), natomiast wykreślonych zostało 535. W CEIDG rejestrowane są osoby fizyczne prowadzące działalność gospodarczą, natomiast REGON to pojęcie szersze i oprócz firm z CEIDG wpisane są tam także: spółki prawa handlowego z KRS, spółki cywilne, fundacje, spółdzielnie, stowarzyszenie i inne organizacje społeczne i przedsiębiorstwa państwowe.

Na koniec 2018 roku w mieście działalność prowadziło 7.490 podmiotów gospodarczych wpisanych do rejestru REGON, w tym 7.292 w sektorze prywatny i 198 w sektorze publicznym. Było ich o 41 mniej niż na koniec 2017 roku.

9.2. ZREALIZOWANE INWESTYCJE I REMONTY

W 2018 roku na inwestycje i remonty wydatkowano 86.609.307,20zł, w tym 81.177.984,49zł na inwestycje i 5.431.322,71zł na remonty.

W 2018 roku:

- **wybudowane, przebudowane i wyremontowane drogi: 6,193 km,**
- **wybudowane miejsca parkingowe – 283,**
- **wybudowane ścieżki rowerowe – 568,3 m,**
- **wybudowane i przebudowane wodociągi – 4,235 km,**
- **wybudowana i przebudowana kanalizacja sanitarna – 5,844 km,**
- **wybudowane sieci ciepłownicze – 370 m.**

Najważniejsze inwestycje realizowane przez Biuro Inwestycji i Remontów:

1. Budowa nowej Miejskiej Biblioteki Publicznej - budowa budynku biblioteki wraz z zagospodarowaniem terenu przyległego – wydatkowano w 2018r. – 30. 837.427,17 zł. Koszty brutto ogółem – 34.426.527,22 zł.



2. Przebudowa ul. Kasztelańskiej - zadanie dwuletnie - roboty drogowe od Zamku do drogi serwisowej GDDKiA, wybudowano sieć kanalizacji deszczowej, przyłącza kanalizacji sanitarnej, przyłącza sieci wodociągowej, oświetlenie ledowe, parking przy ODR, remont wodociągu wody surowej. Wydatkowane w 2018r. – 4.682.782,31 zł.
3. Przebudowa ul. Sienkiewicza - przebudowa drogi, chodników, parkingów oraz oświetlenia ulicznego, budowa nowej kanalizacji deszczowej, nasadzenie drzew i krzewów, przebudowa sieci wodno-kanalizacyjnych. Wydatkowane w 2018r. – 3.387.478,89 zł.
4. Budowa ul. Rzemieśniczej i ul. Asnyka wraz z niezbędną infrastrukturą - roboty drogowe, chodniki, wjazdy, wybudowano kanalizację deszczową i sanitarną, sieć wodociągową, oświetlenie LED, odwodnienie, wypłacono odszkodowania z tytułu przejęcia działek pod pas drogowy. Wydatkowane w 2018r. – 2.719.691,20 zł.
5. Termomodernizacja i adaptacja budynku przy ul. Szkolnej 28 dla potrzeb UM - remont trzech kondygnacji, zakup windy, nowe zasilanie budynku w energię. Wydatkowane w 2018r. – 4.201.976,06 zł.
6. Przebudowa skrzyżowania ul. Wierzeje z ul. Jeziorna wraz z przebudową fragmentu ul. Wierzeje - przebudowa drogi, chodników, oświetlenia, sieci wodno-kanalizacyjnych, budowa nowej kanalizacji deszczowej, nasadzenia drzew i trawniki. Wydatkowane w 2018r. - 2.159.761,87 zł.



7. Budowa ul. Żeglarskiej wraz z infrastrukturą techniczną - budowa kanalizacji deszczowej oraz brakujących fragmentów wodociągu i kanalizacji sanitarnej. Wydatkowane w 2018r. – 370.887,50 zł.
8. Budowa chodnika w ul. Pawłowskiej - na odcinku od ul. Herberta do ronda Św. Faustyny. Wydatkowane w 2018r. – 384.927,81 zł.
9. Przebudowa ul. Cmentarnej - nasadzenie 52 szt. drzew z obłożeniem kratami żeliwnymi, frezowanie, karczowanie pni, uzupełnienie chodników w miejscu starych drzew. Wydatkowane w 2018r. – 333.753,25 zł.
10. Budowa połączenia ul. Broniewskiego z ul. Sulejowską – zadanie dwuletnie - wykonano kanalizację deszczową, sanitarną, roboty drogowe, oświetlenie uliczne, przyłącza wodociągowe, wypłacono odszkodowania dla właścicieli działek przejętych pod pas drogowy. Wydatkowane w 2018r. – 1.341.060,78 zł.
11. Przebudowa ul. Próchnika na odcinku od ul. Piastowskiej do ul. Żeromskiego - II odcinek zadania - ul. Próchnika z chodnikami, parkingami, oświetleniem LED, odwodnieniem i przełożeniem kolidujących sieci wodno-kanalizacyjnych, nasadzeniem drzew i trawnikami. Wydatkowane w 2018r. – 1.198.724,00 zł.
12. Przebudowa skweru z budową miejsc postojowych przy PS Nr 20 - nowe miejsca postojowe, chodniki, elementy małej architektury oraz trawniki i nasadzenia drzew. Wydatkowane w 2018r. – 224.728,50 zł.
13. Przebudowa i rozbudowa ul. Broniewskiego – etap I - skrzyżowanie ul. Reagana z ul. Broniewskiego z zielenią i małą architekturą. Wydatkowane w 2018r. - 425.306,31zł.



14. Budowa bezpiecznej strefy pożegnań „Kiss and Ride” przy SP Nr 3 - zatoka postojowa, oświetlenie uliczne, nasadzenia drzew i krzewów. Wydatkowane w 2018r.- 81.565,51 zł.
15. Budowa oświetlenia ulicznego - oświetlenie ul. Wysokiej, Wąskiej, wymiana oświetlenia na ledowe w osiedlu Wyzwolenia. Wydatkowane w 2018r. – 1.406.595,63 zł.
16. Przebudowa ul. Wojska Polskiego - przebudowa chodników i oświetlenia ulicznego. Wydatkowane w 2018r. – 848.879,82 zł.
17. Budowa kanalizacji sanitarnej i wodociągu w osiedlu Jeziorna - zadanie dwuletnie. Wykonano przepompownię ścieków oraz fragment wodociągu i kanalizacji sanitarnej w ul. Chabrowej/Żołędziowej oraz cały zakres kanalizacji ciśnieniowej. Wydatkowane w 2018r. - 1.189.644,52 zł.
18. Budowa infrastruktury w rejonie ulicy Piaskowej - kanalizacja sanitarna – etap I, II, III, sieć wodociągowa. Wydatkowane w 2018r. – 1.476.164,45 zł.
19. Budowa sieci ciepłowniczej - ciepłociąg przy ul. Wspólnej do budynków TBS. Rozpoczęto projektowanie sieci ciepłej do ul. Żwirki i Wiślanej. Wydatkowane w 2018r. - 185.048,79 zł.
20. Boisko wielofunkcyjne wraz z bieżnią i skocznią do skoków w dal przy SP Nr 5 - boisko wielofunkcyjne, miasteczko ruchu drogowego, bieżnia do skoku w dal i nowe ogrodzenie od strony ul. Geodezyjnej. Wydatkowane w 2018r. - 805.058,35 zł.
21. Modernizacja budynku Zespołu Szkół Ponadgimnazjalnych Nr 1 - roboty naprawcze dachu i podświetlenie elewacji. Wydatkowane w 2018r. - 698.004,05 zł.
22. Modernizacja i rozbudowa boiska przy ZSP Nr 1 - w ramach budżetu obywatelskiego - modernizacja boiska asfaltowego wraz z budową siłowni zewnętrznej i oświetleniem. Wydatkowane w 2018r. – 729. 294,71 zł.



23. Boisko wielofunkcyjne przy ZSP Nr 2 - w ramach budżetu obywatelskiego - nowe boisko i siłownia zewnętrzna, oświetlenie. Wydatkowane w 2018r. -693.171,53 zł.

Inwestycje i remonty zrealizowane przez Zarząd Dróg i Utrzymania Miasta:

1. Wykonanie zatoki postojowej i wymiana nawierzchni chodnika przy ul. Hutniczej – 106.374,50 zł;
2. Przebudowa jezdni ul. Kostromskiej (od ul. Wojska Polskiego do ul. Modrzewskiego) – 1.276.605,34 zł;
3. Przebudowa/budowa jezdni ul. Działkowej (od ul. Garbarskiej do ul. Sulejowskiej) – 1.016.422,62 zł;
4. Budowa 14 szt. miejsc parkingowych przy skrzyżowaniu ulic Bugajska 17 – Wyzwolenia 3 – 113.932,80 zł;
5. Budowa 76 szt. miejsc parkingowych na terenie Osiedla Wyzwolenia – 244.639,82 zł;
6. Budowa aktywnego przejścia dla pieszych przez Al. Piłsudskiego na wysokości ul. Czarnej – 49.310,70 zł;
7. Przebudowa jezdni ul. Partyzantów - etap I (od ul. J. Lelewela do ul. Spacerowej) – 503.529,48 zł;
8. Przebudowa jezdni ul. Doroszewskiego oraz przebudowa /budowa 60 szt. miejsc parkingowych w tym 13 szt. nowych – 509.509,90 zł;
9. Remonty częściowe w tym: Naprawy częściowe jezdni, chodników, nawierzchnie z destruktu asfaltowego, profilowanie i szlakowanie dróg gruntowo – szalkowych. – 3.949.145,15 zł;
10. Remont chodnika w ul. Słowackiego - 7.586,76 zł;
11. Remont chodnika w ul. Bawełnianej - 12.185,18 zł;
12. Remont chodnika w ul. Iwaskiewicza - 63.932,95 zł;

13. Remont nawierzchni ul. Wyspiańskiego - 136.042,92 zł;
14. Remont chodnika w ul. Jerozolimskiej - 26.978,57 zł;
15. Remont chodnika w ul. Wroniej - 34.815,37 zł;
16. Remont nawierzchni ul. Paderewskiego - 95.652,43 zł;
17. Remont chodnika w ul. Modrzewskiego (targowisko) - 32.101,40 zł;
18. Remont nawierzchni ul. Gościnniej - 32.935,46 zł;
19. Remont nawierzchni ul. Wojska Polskiego - 75.667,32 zł;
20. Remont nawierzchni ul. Wyzwolenia w rejonie posesji nr 42 - 16.339,06 zł;
21. Remont nawierzchni ul. Lisiej - 39.657,88 zł;
22. Remont nawierzchni ul. Leonarda - 212.377,21 zł;
23. Remont nawierzchni jezdni ul. Dworskiej (od ul. Sikorskiego do ul. Słowackiego) - 140.612,23 zł;
24. Remont nawierzchni ul. Rejtana - 98.225,84 zł;
25. Remont nawierzchni ul. Kotarbińskiego - 139.901,09 zł;
26. Remont nawierzchni ul. Paderewskiego - 72.910,16 zł;
27. Remont chodnika w ul. Kopernika (od ul. Sienkiewicza do ul. Próchnika) - 39.302,32 zł;
28. Remont nawierzchni ul. Kostromskiej - 224.890,40 zł.

Inwestycje i remonty zrealizowane przez Referat Gospodarki Komunalnej i Ochrony Środowiska:

1. Remont elewacji budynków mieszkalnych (oficyn) przy ul. Wojska Polskiego 29/31 – 663.556,57 zł;
2. Remont elewacji oraz pokrycia dachowego budynku mieszkalnego wielorodzinnego przy ul. Litewskiej 14 – 288.810,44 zł;
3. Remont elewacji północnej (frontowej) budynku mieszkalnego przy ul. Wojska Polskiego 48 – 307.730,45 zł;
4. Budowa dwóch budynków mieszkalnych wielorodzinnych na terenie nieruchomości położonych przy ul. Garncarskiej 6-8 – 3.694.512,22 zł (lata 2015-2018) w 2018 r. – 2.625.339,68 zł;
5. Budowa węzła ciepłego jednofunkcyjnego oraz budowa instalacji c.o. wraz z instalacją ciepłej i zimnej wody w budynku przy ul. Rycerskiej 11 – 439.589,77 zł;
6. Budowa węzła ciepłego jednofunkcyjnego oraz budowa instalacji c.o. wraz z instalacją ciepłej i zimnej wody w budynkach przy ul. Garncarskiej 13 – 464.535,21 zł.

10. AKTYWNOŚĆ OBYWATELSKA

Miasto Piotrków Trybunalski, dążąc do zaspokojenia potrzeb i aspiracji mieszkańców, konsekwentnie od lat rozwija współpracę z sektorem pozarządowym. Współpraca z organizacjami pozarządowymi pozwala na lepsze zrealizowanie wspólnego celu, jakim jest poprawa jakości życia mieszkańców Miasta. Jest nim również służenie mieszkańcom oraz działającym na terenie Piotrkowa Trybunalskiego organizacjom pozarządowym w ramach posiadanych zasobów i kompetencji, w sposób jak najbardziej skuteczny. Współpraca w działaniach na rzecz miasta wspiera rozwój społeczeństwa obywatelskiego i zachęca społeczność lokalną do większej aktywności na rzecz wspólnego dobra. Organizacje pozarządowe są ważnym partnerem władz samorządowych, stymulującym rozwój miasta. Powierzenie organizacjom pozarządowym zadań społecznych, zwiększa efektywność i skuteczność ich realizacji, ponieważ to organizacje pozarządowe najlepiej znają potrzeby lokalnej społeczności i działając poprzez miejscowych obywateli oraz wolontariuszy tworzą poczucie wspólnoty i wspólnotę tę realnie konstruują. Dlatego też samorząd m.in. udziela dotacji organizacjom wiedząc, że środki te zostaną dobrze wykorzystane na rzecz lokalnej społeczności. W minionym roku funkcjonowało 195 organizacji pozarządowych, w tym zarejestrowane w KRS – 102, stowarzyszenia zwykłe – 13, stowarzyszenia kultury fizycznej i kluby sportowe – 53, fundacje – 27.

W 2018 roku na terenie Piotrkowa Trybunalskiego funkcjonowało 14 Rad Osiedli:

- 1) Rada Osiedla Starówka (obecnie "Centrum", nastąpiła zmiana nazwy Osiedla „Starówka” na Osiedle „Centrum” od kadencji 2018-2023 Rady Miasta Piotrkowa Trybunalskiego)
- 2) Radę Osiedla Piastowskie
- 3) Rada Osiedla Armii Krajowej
- 4) Rada Osiedla Południe
- 5) Rada Osiedla Wronia
- 6) Rada Osiedla Leśna
- 7) Rada Osiedla Słowackiego Północ
- 8) Rada Osiedla Wierzeje
- 9) Rada Osiedla Wyzwolenia
- 10) Rada Osiedla Krakowskie Przedmieście - Sulejowska
- 11) Rada Osiedla Przyszłość
- 12) Rada Osiedla Belzacka
- 13) Rada Osiedla Łódzka – Wysoka - Sadowa
- 14) Rada Osiedla Szczekanic - została wybrana w maju 2018 r.

Środki finansowe przeznaczone na działalność statutową jednostek pomocniczych są przeznaczane na organizację przedsięwzięć i wspieranie lokalnych inicjatyw mieszkańców w zakresie poprawy warunków życia, zachowania porządku i bezpieczeństwa, edukacji,

kultury, wypoczynku, rekreacji, ochrony zdrowia, pomocy społecznej, ochrony środowiska, utrzymania i rozwoju infrastruktury oraz drobnych inwestycji.

Na działalność związaną z organizacją życia kulturalnego i sportowo-rekreacyjnego na osiedlu, skierowaną do mieszkańców, każda Rada Osiedla (za wyjątkiem Rady Osiedla „Szczekanica”, która została utworzona w maju 2018 r.) dysponowała kwotą 6.307,00 zł.

Przyznane w ramach budżetu Miasta środki finansowe rady osiedla przeznaczały w 2018 roku między innymi na organizację:

- festynów osiedlowych z okazji Dnia Dziecka,
- konkursów przyrodniczych, plastycznych, ekologicznych, historycznych przeprowadzanych w szkołach i przedszkolach znajdujących się na terenach poszczególnych jednostek pomocniczych,
- konkursów na najładniejszy balkon,
- spotkań choinkowych dla dzieci i młodzieży,
- spotkań kulturalno-oświatowych i okolicznościowych dla emerytów, rencistów i osób samotnych,
- rozgrywek sportowych dla dzieci i młodzieży.

Rady Osiedla: „Wyzwolenia”, „Belzacka” i „Południe” zorganizowały dla mieszkańców swoich osiedli akcje profilaktyczne: badanie ciśnienia krwi i poziomu cholesterolu, badanie poziomu cukru we krwi. Rada Osiedla „Wierzeje” oprócz środków z budżetu miasta pozyskała z Wojewódzkiego Funduszu Ochrony Środowiska i Gospodarki Wodnej w Łodzi środki finansowe w kwocie 33.560,00 zł na Program Edukacji Ekologicznej. Program ten Rada Osiedla będzie realizowała w cyklu dwuletnim. W 2018 roku zorganizowała dla mieszkańców osiedla „Wierzeje” piknik ekologiczny „Lato pod drzewami” oraz piknik „Dzień pieczonego ziemniaka”. Z dniem 16.11.2018 r., tj. wraz z końcem kadencji Rady Miasta, upłynęła 4-letnia kadencja rad osiedli. Dotychczasowe Zarządy Osiedli pełniły swoje funkcje do czasu wyborów nowych rad.

11. GMINA W RANKINGACH I KONKURSACH

Nagrody i wyróżnienia Urzędu Miasta za 2018 rok: II miejsce w rankingu Financial Times "Polskie miasta przyszłości" 2019/2020 fDi Magazine, w kategorii EFEKTYWNOŚĆ EKONOMICZNA (najlepiej przygotowane tereny inwestycyjne za najniższą cenę).

W 2018 roku, podczas obchodów 550-lecia Parlamentaryzmu Rzeczypospolitej, Prezydent Miasta Piotrkowa Trybunalskiego otrzymał tytuł „Samorządowiec 20-lecia” przyznany przez Związek Powiatów Polskich. Nagroda jest podkreśleniem wieloletnich dokonań prezydenta w pracy na rzecz samorządu.

Szczegółowe informacje dot. wszystkich nagród znajdują się na stronie miasta: <http://www.piotrkow.pl/nasze-miasto-t70/z-zycia-miasta-t87/-nagrody-urzedu-miasta-t133>

12. BEZPIECZEŃSTWO PUBLICZNE

Straż Miejska

Straż Miejska w 2018 roku przeprowadziła 12.840 interwencji i czynności, które dotyczyły m.in.: parkowania – 2.792, spożywania alkoholu – 1.024, porządku i czystości – 1071, leżący człowiek – 640, niestosowania się do znaków drogowych – 542, nietrzeźwy – 485, stanu dróg – 373, spalania odpadów w piecach 298, zakłócania porządku publicznego - 298.

Strażnicy Miejscy nałożyli 458 mandatów karnych za popełnione wykroczenia, na łączną kwotę 57.165 zł, to jest o 32 mandaty mniej niż w 2017 roku. Między innymi za naruszenie przepisów o: ruchu drogowym – 189, wychowaniu w trzeźwości – 132, czystości i porządku – 27, bezpieczeństwie osób i mienia – 24, zakłócaniu porządku publicznego – 22. Straż Miejska skierowała do Sądu Rejonowego łącznie 340 wniosków o ukaranie.

W efekcie interwencji dotyczących osób nietrzeźwych i w stanie upojenia alkoholowego (1.030 interwencji), strażnicy osadzali 154 razy osoby w policyjnym pomieszczeniu dla zatrzymanych, 106 razy odwozili osoby do miejsca zamieszkania, 10 do szpitala, w 43 przypadkach wzywane było pogotowie ratunkowe, dobudzono osoby nie wymagające pomocy w 37 przypadkach.

244 kierowcom udzielona została pomoc w uruchomieniu pojazdu w związku z niskimi temperaturami, a 1.529 osób skorzystało z możliwości bezpłatnego badania na zawartość alkoholu w wydychanym powietrzu.

Informacja o działalności Straży Miejskiej w Piotrkowie Trybunalskim za okres 1 stycznia – 31 grudnia 2018 roku, została przyjęta na V Sesji Rady Miasta Piotrkowa Trybunalskiego w dniu 27 lutego 2019r.

Komenda Miejska Państwowej Straży Pożarnej

W 2018 roku na terenie podległym Komendzie Miejskiej Państwowej Straży Pożarnej w Piotrkowie Trybunalskim zastępy straży pożarnych brały udział w 932 zdarzeniach. Szczegółowe zestawienie przedstawia poniższa tabela.

Miejsce prowadzenia działań Rodzaj zdarzenia	Miasto Piotrków Trybunalski	% interwencji
Pożar (P)	235	25,2
Miejscowe Zagrożenie (MZ)	614	65,9
Alarm Fałszywy (AF)	83	8,9
Razem	932	100

W porównaniu z rokiem poprzednim na terenie miasta nastąpił wzrost ogólnej ilości zdarzeń o 31, co stanowi – 3,4%. Jednostki ochrony przeciwpożarowej brały udział w likwidacji 932 zdarzeń, w tym 235 pożarów [wzrost o 52,6%] oraz 614 miejscowych zagrożeń [spadek o 3,9%], zostały wezwane także do 83 fałszywych alarmów [spadek o 23%]. We współpracy z zarządcami obiektów udało się zmniejszyć liczbę alarmów fałszywych [o 24%] napływających z instalacji wykrywania pożarów [35], w które wyposażone są obiekty budowlane. Fałszywe zgłoszenia w tzw. „dobrej wierze” to 42 przypadki, natomiast złośliwych alarmów odnotowano tylko 3. W wyniku miejscowych zagrożeń i pożarów powstałe straty zostały oszacowane na przeszło 3,1 mln zł. w stosunku do 3,8 mln zł. w roku poprzednim, zaś wartość uratowanego mienia oszacowano na około 16,8 mln zł.

We wszystkich 932 interwencjach podjętych przez jednostki ochrony przeciwpożarowej rannych zostało 137 osób (15 w pożarach, 122 w miejscowych zagrożeniach) w tym 5 dzieci. W pożarach śmierć poniosły dwie osoby, natomiast w wyniku miejscowych zagrożeń życie straciło 13 osób. W czasie niesienia pomocy lekkiemu wypadkowi uległo dwóch strażaków.

Informacja z działalności Komendy Miejskiej Państwowej Straży Pożarnej w Piotrkowie Trybunalskim za rok 2018, została przyjęta na V Sesji Rady Miasta Piotrkowa Trybunalskiego w dniu 27 lutego 2019r.

Komenda Miejska Policji

W 2018 roku policjanci przeprowadzili na terenie miasta łącznie 14.605 interwencji tj. o 991 interwencji mniej niż w roku 2017. W 2018 roku na terenie miasta stwierdzono ogółem 3.103 przestępstw tj. o 1.017 więcej niż w 2017 roku, a wskaźnik wykrywalności wyniósł 79,4 %.

W 2018 roku na terenie miasta stwierdzono 1.538 przestępstw kryminalnych tj. o 197 więcej niż w 2017 roku. Wskaźnik dynamiki przestępczości kryminalnej wyniósł 114,7 %. Wskaźnik wykrycia przestępstw kryminalnych w 2018 roku wyniósł 63,6 % w porównaniu do 55,8 % w 2017 roku (wzrost o 7,8 %).

Na terenie miasta odnotowano 123 wypadki drogowe, w wyniku których 5 osób poniosło śmierć, a 144 osoby doznały obrażeń ciała. Doszło do 777 kolizji drogowych oraz 160 kolizji parkingowych. W porównaniu do 2017 roku oznacza to wzrost liczby wypadków drogowych

o 4 tj. o 3,4 %, wzrost liczby osób zabitych o 2 tj. o 66,7 %, spadek liczby osób rannych o 12 tj. o 7,7 % i spadek liczby kolizji o 55 tj. o 6,6 %.

Zgodnie z Porozumieniem zawartym pomiędzy Miastem na prawach powiatu, a Komendą Miejską Policji na teren miasta skierowane zostały dodatkowe patrole policji, wystawiono 373 patrole złożone z 746 policjantów. Patrole ponadnormatywne przeprowadziły 908 interwencji, zatrzymały 21 sprawców przestępstw na gorącym uczynku, ujawniły 1.168 wykroczeń, nałożyły 167 mandatów karnych, pouczyły 961 sprawców wykroczeń.

Największe zagrożenie odnotowano na następujących ulicach:

	wypadki	zabici	ranni	kolizje
Al. Sikorskiego	6	0	7	29
Wojska Polskiego	11	1	10	25
Kostromska	4	0	4	12
Słowackiego	6	0	6	27
Wolborska	2	1	2	9
Dmowskiego	1	0	1	6
Kopernika	1	0	1	2
Sulejowska	4	0	4	33
Armii Krajowej	3	0	4	17
Łódzka	1	0	1	14
Piłsudskiego	4	0	4	12
Sienkiewicza	1	0	1	2
Miast Partnerskich	0	0	0	6

Informacja z działalności Komendy Miejskiej Policji w Piotrkowie Trybunalskim za rok 2018, została przyjęta na V Sesji Rady Miasta Piotrkowa Trybunalskiego w dniu 27 lutego 2019r.

13. PODSUMOWANIE

W 2018 roku zrealizowaliśmy inwestycje miejskie za kwotę 81.177.984,49 zł, co stanowi 18,76% wydatków budżetowych. Konsekwentnie realizujemy zaplanowane inwestycje, a w minionym roku najważniejszą była budowa budynku Miejskiej Biblioteki Publicznej. Mediateka to nowoczesne centrum nauki i kultury, jest jednym z kluczowych elementów programu „Młode Stare Miasto”, którego celem jest rewitalizacja terenów Podzamcza. Będzie miejscem spotkań oraz platformą integracji międzypokoleniowej, gdzie zarówno najmłodsi piotrkowianie, jak i dorośli i seniorzy znajdą sferę realizacji własnych zainteresowań.

Systematycznie modernizujemy drogi, budujemy parkingi, rozbudowujemy infrastrukturę techniczną. Nowy wygląd zyskały między innymi ulice Sienkiewicza, Rzemieślnicza i Asnyka, Kasztelańska, Próchnika. Wybudowano 283 miejsca parkingowe. Warto podkreślić aspekt proekologiczny inwestycji, czyli budowę ciepłociągów, wymianę źródeł ciepła, montaż czujników jakości powietrza czy pilotaż roweru miejskiego.

Jednym z istotnych elementów strategii rozwojowej jest partnerstwo. Wspierając cenne inicjatywy obywatelskie wykonywaliśmy zadania w ramach „Budżetu Obywatelskiego”.

W 2018 roku naprawiliśmy ciąg pieszy po wschodniej stronie ul. Iwaszkiewicza, Miasto zyska ścieżkę rowerową wokół zbiornika Bugaj (etap I), strefę rekreacji Street Workout Park "Wyzwolenie", plac rekreacyjno - sportowy przy SP Nr 11 oraz zmodernizowane boisko do gier zespołowych przy SP Nr 2.

W 2018 roku Piotrków Trybunalski otrzymał wysoką ocenę wiarygodności kredytowej (poziom A) czyli tzw. rating. Oznacza on niski poziom ryzyka dla inwestorów i instytucji finansujących. Piotrków Trybunalski ma rating stabilny.

Miasto w swoich działaniach, mające na celu rozwój miasta, oferuje przedsiębiorcom ulgi i ułatwienia, będące wsparciem, motywującym do tworzenia nowych miejsc pracy i przyczyniającym się do rozwoju przedsiębiorczości. W 2018 roku mieliśmy do czynienia ze spadkiem bezrobocia w mieście, którego wskaźnik na koniec roku wyniósł 5,3% i był na niższym poziomie niż stopa bezrobocia w powiecie, województwie czy kraju.

W celu podniesienia atrakcyjności inwestycyjnej miasta, stworzenia korzystnych warunków dla rozwoju przedsiębiorczości i powstania nowych miejsc pracy funkcjonuje Piotrkowska Strefa Aktywności Gospodarczej. W minionym roku, w wyniku przeprowadzonego przetargu, wyłoniono dzierżawcę obszaru przy ul. Wierzeje.

W ubiegłym roku rozwijała się również gospodarka mieszkaniowa. Wybudowaliśmy budynki mieszkalne wielorodzinne przy ul. Garncarskiej 6-8, w których zamieszkało 15 rodzin. Zagospodarowaliśmy 157 lokali do zasiedlenia. Wykonywaliśmy remonty budynków mieszkalnych, oraz modernizowaliśmy instalacje techniczne.

Zorganizowaliśmy szereg różnorodnych wydarzeń, aby zapewnić mieszkańcom szeroką ofertę kulturalną, sportową i rekreacyjną, skierowaną do zróżnicowanych grup odbiorców. Oprócz dużych koncertów na Placu Kościuszki, odbywały się mniejsze przedsięwzięcia, jak akcje letnie "Wyciągamy dzieci z bramy", warsztaty, spektakle teatralne dla dzieci.

W propagowanie aktywności i zdrowego stylu życia, wpisują wydarzenia sportowe, te skierowane do szerokiego grona osób (między innymi zajęcia na basenach i boiskach sportowych, wycieczki rowerowe), ale też te dla węższych grup.

Można jednak zauważyć zahamowanie silnej tendencji spadkowej liczby mieszkańców (spadek o 29 osób w porównaniu z 2017 r.). Jako samorząd musimy skupić się na stwarzaniu przyjaznych warunków dla rodzin i dalszych inwestycjach w zrównoważony rozwój miasta.

Dołożymy wszelkich starań, aby nasze Miasto Piotrków Trybunalski rozwijało się i było atrakcyjne dla mieszkańców i przyjezdnych.

W 2019 roku i w latach kolejnych proponujemy działania, podnoszące komfort życia w naszym mieście: m.in. rewitalizację kolejnych części Miasta, budowę i modernizację mieszkań, przebudowę ulic, modernizację placówek oświatowych i rozbudowę infrastruktury sportowej. Ważnym elementem będzie realizacja działań, na rzecz rozwoju turystyki i rekreacji w Mieście - zagospodarowanie terenów wokół Zbiornika Bugaj, rozbudowa projektu Rower Miejski czy rewitalizacja Parku Belzackiego.

MATERIAŁY DO PUBLIKACJI ZOSTAŁY PRZEKAZANE PRZEZ:

1. Komórki organizacyjne Urzędu Miasta:
 - Biuro Inwestycji i Remontów
 - Referat Gospodarki Komunalnej i Ochrony Środowiska
 - Biuro Partnerstwa i Funduszy
 - Referat Architektury i Budownictwa
 - Biuro Obsługi Mieszkańców
 - Referat Ewidencji Ludności
 - Referat Komunikacji
 - Referat Kultury, Sportu i Promocji Miasta
 - Referat Edukacji
 - Referat Budżetu i Analiz Finansowych
 - Referat Administracji i Majątku
 - Referat Gospodarowania Odpadami Komunalnymi
 - Biuro Rady Miasta
 - Referat Spraw Społecznych (Pełnomocnik Prezydenta Miasta ds. Profilaktyki i Rozwiązywania Problemów Alkoholowych, Zdrowia i Pomocy Społecznej)
 - Centrum Informacji Turystycznej
 - Referat Zarządzania Kryzysowego i Obrony
 - Biuro Zarządzania Zasobami Ludzkimi
 - Referat Zarządzania Dokumentacją i Bezpieczeństwa Informacji
 - Referat Gospodarki Nieruchomościami
 - Biuro Planowania Rozwoju Miasta
2. Straż Miejską
3. Pracownię Planowania Przestrzennego
4. Zarząd Dróg i Utrzymania Miasta
5. Powiatowy Urząd Pracy
6. Komendę Miejską Policji
7. Komendę Miejską Państwowej Straży Pożarnej
8. Miejski Zakład Gospodarki Komunalnej Sp. z o.o.
9. Piotrkowskie Wodociągi i Kanalizacja Sp. z o.o.
10. Towarzystwo Budownictwa Społecznego Sp. z o.o.
11. Powiatowy Inspektorat Nadzoru Budowlanego.