


# **RAPORT**

## **O STANIE MIASTA**

### **PIOTRKOWA TRYBUNALSKIEGO**

# **2017**



**BIURO PLANOWANIA ROZWOJU MIASTA**  
**URZĄD MIASTA PIOTRKOWA TRYBUNALSKIEGO**  
**Marzec 2018 r.**

## SPIS TREŚCI

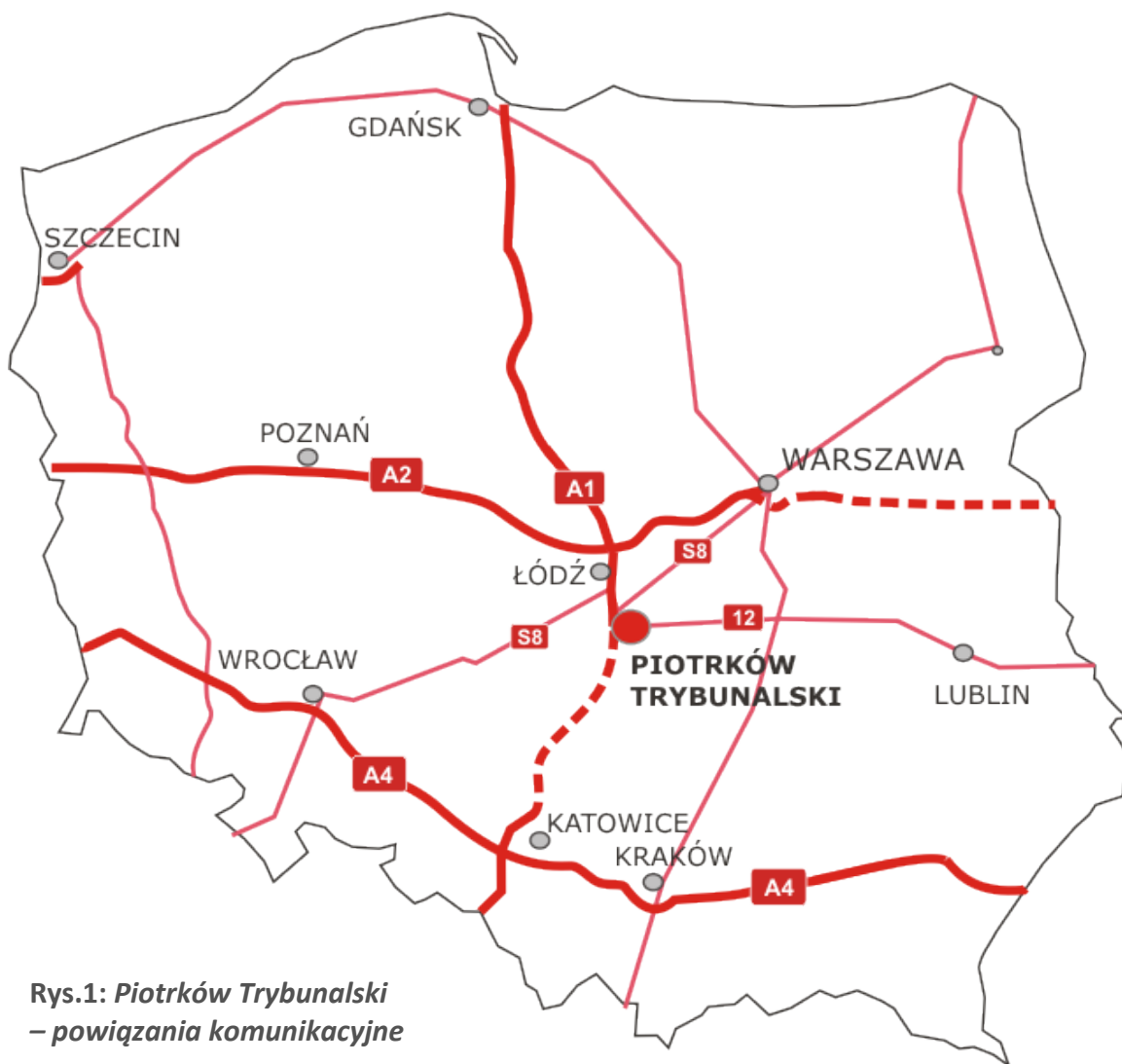
I. Informacje wstępne .....	3
I.1. Uwarunkowania lokalizacyjne miasta .....	3
II.2. Zarządzanie miastem .....	4
II. Społeczeństwo .....	10
II.1. Demografia .....	10
II.2. Walory miejsca zamieszkania .....	11
II.2.1. Sytuacja mieszkaniowa .....	11
II.2.2 Stan bezpieczeństwa publicznego .....	17
II.2.3 Wartości środowiskowe i kulturowe .....	27
II.3. Infrastruktura techniczna .....	60
II.4. Lokalny transport zbiorowy .....	66
II.5. Ochrona zdrowia i opieka społeczna .....	67
II.6. System edukacyjny .....	85
II.7. Budżet miasta .....	101
II.7.1. Struktura dochodów budżetowych .....	102
II.7.2. Struktura wydatków budżetowych .....	103
III. Gospodarka .....	107
III.1. Charakterystyka lokalnego sektora gospodarczego .....	107
III.2. Struktura bezrobocia .....	110
IV. Ekologia i rozwój przestrzenny .....	112
IV.1. Stan czystości środowiska .....	112
IV.1.1 Emisja zanieczyszczeń do środowiska .....	112
IV.1.2 Stan środowiska według badań monitoringowych .....	113
IV.2. Układ funkcjonalno – przestrzenny gminy .....	115
V. Projekty współfinansowane środkami Unii Europejskiej .....	118

## I. INFORMACJE WSTĘPNE

### I.1 UWARUNKOWANIA LOKALIZACYJNE MIASTA

Piotrków Trybunalski jest miastem na prawach powiatu. Leży w centralnej Polsce, w województwie łódzkim. Jego powierzchnia wynosi 67,25 km<sup>2</sup>. Zamieszkuje tu 72.240 osób. Największym atutem Piotrkowa Trybunalskiego jest korzystne położenie w centrum kraju, przy usytuowanej wzdłuż zachodniej granicy miasta autostradzie A-1 oraz skrzyżowaniu ważnych dróg krajowych i międzynarodowych. Dzięki tym połączeniom oraz przebiegającej przez Piotrków Trybunalski, jednej z najważniejszych w Polsce, linii kolejowej – miasto stało się idealnym miejscem dla inwestycji. Oprócz połączeń drogowych i kolejowych atrakcyjność inwestycyjną miasta zwiększa wykorzystywane przez przedsiębiorców lokalne lotnisko z 1000-metrowym betonowym pasem startowym dla samolotów kategorii dyspozycyjnej.

Duży wpływ na atrakcyjność inwestycyjną miasta ma kadra, przygotowana i wykształcona w czterech uczelniach wyższych, które specjalizują się m.in. w kierunkach filologicznych, ekonomicznych, administracyjnych, na których studiuje 1.728 studentów.



Rys.1: Piotrków Trybunalski – powiązania komunikacyjne

Źródło: Opracowanie własne Biura Planowania Rozwoju Miasta

## **I.2 ZARZĄDZANIE MIASTEM**

### **WŁADZE MIASTA:**

Prezydentem Piotrkowa Trybunalskiego jest:

**Krzysztof Chojniak** e-mail: [k.chojniak@piotrkow.pl](mailto:k.chojniak@piotrkow.pl)

Wiceprezydenci to:

**Andrzej Kacperek**, e-mail: [a.kacperek@piotrkow.pl](mailto:a.kacperek@piotrkow.pl)

**Adam Karzewnik**, e-mail: [a.karzewnik@piotrkow.pl](mailto:a.karzewnik@piotrkow.pl)

Stanowisko Skarbnika pełni **Wiesława Łuczak**, e-mail: [w.luczak@piotrkow.pl](mailto:w.luczak@piotrkow.pl),

Sekretarzem jest **Bogdan Munik**, e-mail: [b.munik@piotrkow.pl](mailto:b.munik@piotrkow.pl).

### **RADA MIASTA:**

#### **I. Skład Rady Miasta Piotrkowa Trybunalskiego kadencji 2014-2018:**

1. Błaszczczyński Marian – **Przewodniczący Rady**
2. Brylski Bronisław – **Wiceprzewodniczący Rady**
3. Czajka Rafał – **Wiceprzewodniczący Rady**
4. Czechowska Krystyna
5. Czubała Urszula
6. Dajcz Sławomir
7. Dziemdziora Jan
8. Gajda Piotr
9. Janik Łukasz
10. Kaźmierczak Lech
11. Konieczko Marek
12. Kozłowski Krzysztof
13. Lorek Grzegorz
14. Masiarek Piotr
15. Miazek Szymon
16. Olejnik Wiesława
17. Pencina Ludomir
18. Sokalski Tomasz
19. Staszek Mariusz
20. Tera Monika

21. Węzyk-Głowacka Marlena
22. Winiarski Przemysław
23. Ziólkowska Ewa

**II. Skład i zakres komisji problemowych:**

**Komisja Rewizyjna:**

- 1) Czubała Urszula – **Przewodnicząca**
- 2) Dajcz Sławomir
- 3) Janik Łukasz
- 4) Kaźmierczak Lech
- 5) Konieczko Marek
- 6) Miazek Szymon – **Wiceprzewodniczący**
- 7) Pencina Ludomir
- 8) Staszek Mariusz
- 9) Tera Monika
- 10) Węzyk-Głowacka Marlena
- 11) Winiarski Przemysław
- 12) Ziólkowska Ewa

Komisja dokonuje kontroli działalności Prezydenta, miejskich jednostek organizacyjnych i jednostek pomocniczych Miasta z punktu widzenia zgodności ich działania z przepisami prawa (legalności), celowości, gospodarności, rzetelności, sprawności organizacyjnej i działania w interesie Miasta.

**Komisja Budżetu, Finansów i Planowania:**

- 1) Czajka Rafał
- 2) Czubała Urszula - **Wiceprzewodnicząca**
- 3) Dajcz Sławomir
- 4) Gajda Piotr
- 5) Konieczko Marek
- 6) Kozłowski Krzysztof
- 7) Masiarek Piotr
- 8) Sokalski Tomasz
- 9) Staszek Mariusz – **Przewodniczący**

10) Tera Monika

11) Ziólkowska Ewa

Do zakresu działania ww. Komisji należy m.in.: stała praca merytoryczna i koncepcyjna w zakresie budżetu, finansów i planowania, analiza sprawozdań z wykonania budżetu przedkładanych przez Prezydenta Miasta i jednostki organizacyjne, kontrola wykonywania uchwał Rady w zakresie budżetu, finansów i planowania.

#### **Komisja Oświaty i Nauki, Kultury i Kultury Fizycznej**

1) Błaszczński Marian

2) Brylski Bronisław

3) Czajka Rafał

4) Dajcz Sławomir

5) Gajda Piotr

6) Janik Łukasz

7) Lorek Grzegorz

8) Miazek Szymon – **Wiceprzewodniczący**

9) Olejnik Wiesława

10) Wężyk-Głowacka Marlena

11) Winiarski Przemysław

12) Ziólkowska Ewa – **Przewodnicząca**

Do zakresu działania ww. Komisji należą m.in. sprawy związane z oświatą i nauką, kulturą, kulturą fizyczną, rekreacją oraz kontaktami zagranicznymi, nie zastrzeżone ustawami na rzecz innych podmiotów.

#### **Komisja Polityki Gospodarczej i Spraw Mieszkaniowych:**

1) Brylski Bronisław

2) Czechowska Krystyna

3) Dziemdziora Jan - **Przewodniczący**

4) Gajda Piotr

5) Kaźmierczak Lech – **Wiceprzewodniczący**

6) Lorek Grzegorz

7) Miazek Szymon

8) Olejnik Wiesława

9) Staszek Mariusz

10) Wężyk – Głowacka Marlena

Do zakresu działania ww. Komisji należy m.in.: planowanie, realizacja i wnioskowanie w sprawach wydatków budżetowych na inwestycje i remonty, opiniowanie na bieżąco projektów uchwał, monitorowanie realizacji przyjętych przez Radę Miasta programów i strategii oraz polityki promocyjnej miasta, przyjmowanie corocznych sprawozdań z zakresu działalności merytorycznej podmiotów z udziałem gminy, podejmowanie inicjatyw w celu pozyskiwania i kompleksowej obsługi inwestorów w mieście oraz rozpatrywanie odwołań mieszkańców od projektu listy osób upoważnionych do zawarcia umowy najmu lokalu mieszkalnego znajdującego się w zasobach mieszkaniowych gmin.

**Komisja ds. Rodziny, Zdrowia, Spraw Społecznych i Osób Niepełnosprawnych:**

- 1) Błaszczński Marian
- 2) Brylski Bronisław
- 3) Czechowska Krystyna
- 4) Czubała Urszula
- 5) Dziemdziora Jan
- 6) Konieczko Marek
- 7) Kozłowski Krzysztof
- 8) Masiarek Piotr – Przewodniczący
- 9) Olejnik Wiesława
- 10) Pencina Ludomir
- 11) Sokalski Tomasz
- 12) Winiarski Przemysław – Wiceprzewodniczący

Do zakresu działania ww. Komisji należy m.in.: współpraca z placówkami opieki zdrowotnej z terenu miasta, współpraca z Państwową Inspekcją Sanitarną, przeciwdziałanie uzależnieniom od alkoholu i narkotyków ze szczególnym uwzględnieniem młodzieży szkolnej, współpraca z zakładami leczenia odwykowego i domami pomocy dla osób uzależnionych od alkoholu, współpraca z domami pomocy społecznej działającymi na terenie miasta, współpraca z placówkami opiekuńczo-wychowawczymi, opieka nad ludźmi bezdomnymi, pomoc społeczna najbardziej potrzebującym, szkolnictwo.

**Komisja Administracji, Bezpieczeństwa Publicznego i Inwentaryzacji Mienia Komunalnego:**

- 1) Błaszczński Marian
- 2) Czajka Rafał
- 3) Czechowska Krystyna
- 4) Dziemdziora Jan
- 5) Janik Łukasz
- 6) Kaźmierczak Lech

- 7) Kozłowski Krzysztof
- 8) Lorek Grzegorz
- 9) Masiarek Piotr – Wiceprzewodniczący
- 10) Pencina Ludomir
- 11) Sokalski Tomasz
- 12) Monika Tera – Przewodnicząca

Do zakresu działania ww. Komisji należy m.in.: współpraca w sferze bezpieczeństwa i porządku publicznego na terenie miasta z jednostkami powiatowych straży, inspekcji i służb, wdrażanie i monitorowanie programu „Bezpieczne Miasto”, działalność jednostek pomocniczych gminy, funkcjonowanie targowisk miejskich, funkcjonowanie gminnych obiektów użyteczności publicznej, estetyka i porządek na terenie miasta oraz inwentaryzacja mienia komunalnego.

III. Na terenie Piotrkowa Trybunalskiego wybrano następujące Rady Osiedla (jednostki pomocnicze):

- 1) Radę Osiedla Starówka
- 2) Radę Osiedla Piastowskie
- 3) Radę Osiedla Armii Krajowej
- 4) Radę Osiedla Południe
- 5) Radę Osiedla Wronia
- 6) Radę Osiedla Leśna
- 7) Radę Osiedla Słowackiego Północ
- 8) Radę Osiedla Wierzeje
- 9) Radę Osiedla Wyzwolenia
- 10) Radę Osiedla Krakowskie Przedmieście - Sulejowska
- 11) Radę Osiedla Przyszłość
- 12) Radę Osiedla Belzacka
- 13) Radę Osiedla Łódzka – Wysoka - Sadowa

Do zakresu działania Rad Osiedli należą sprawy publiczne o zasięgu lokalnym, określone w statucie jednostki pomocniczej, w tym między innymi:

- a) inicjowanie, wspieranie oraz organizowanie działań mających na celu zaspokajanie potrzeb mieszkańców osiedla,
- b) podejmowanie, wspieranie działań na rzecz ochrony środowiska, przyrody i zieleni komunalnej na terenie osiedla,
- c) opiniowanie projektów uchwał, w części dotyczącej osiedla,
- d) występowanie do komisji Rady Miasta z wnioskami o podjęcie inicjatywy uchwałodawczej.

Wspólnie realizowane są przede wszystkim działania związane z organizacją życia kulturalnego i sportowo-rekreacyjnego na osiedlu, skierowane do dzieci i młodzieży. W każdym roku



budżetowym w zależności od możliwości budżetu ustalana jest kwota na działalność jednostek pomocniczych. Zabezpieczone w ramach budżetu Miasta środki finansowe Rad Osiedla można przeznaczyć na działalność bieżącą i działalność statutową.

IV. W związku z upływem VIII kadencji Młodzieżowej Rady Miasta w listopadzie przeprowadzone zostały wybory na kadencję na lata 2017-2019. Skład Młodzieżowej Rady Miasta przedstawia się następująco:

1. Ceranka Patryk
2. Czołnik Mateusz
3. Drozdek Mateusz
4. Dybała Michał
5. Gęsiarz Krzysztof
6. Janek Janusz
7. Jodka Maria
8. Kaniewski Mikołaj
9. Konieczna Kinga
10. Kopeć Anna
11. Laczek Wiktoria
12. Lewińska Julia
13. Łukomska Anita
14. Majchrzak Jakub
15. Majewska Julia
16. Pieprzowski Mikołaj
17. Pieprzowski Wiktor
18. Sarleja Aleksandra
19. Sędkowska Julia
20. Szadkowska Oliwia
21. Szymańska Weronika
22. Świech Julia
23. Świstak Dominika
24. Walaszkiwicz Marcin
25. Zimończyk Monika

## II. SPOŁECZEŃSTWO

### II.1 DEMOGRAFIA

Tabela 1: Liczba ludności

	2013	2014	2015	2016	2017	2017/2016
<b>Ludność ogółem</b>	<b>76.182</b>	<b>75.589</b>	<b>74.583</b>	<b>73.400</b>	<b>72.240</b>	<b>98,41%</b>
Kobiety	40.563	40.272	39.802	39.263	38.752	98,65 %
Mężczyźni	35.619	35.317	34.781	34.137	33.488	98,15 %
Ludność na 1 km <sup>2</sup>	1.132,81	1.124,00	1.109,04	1.091,45	1.074,20	98,41 %
Kobiety na 100 mężczyzn	113,9	114,03	114,44	115,02	115,72	100,51 %

Tabela 2: Struktura ludności wg grup ekonomicznych:

	2013	2014	2015	2016	2017
Ogółem	76.182 /100%/	75.589 /100%/	74.583 /100%/	73.400 /100%/	72.240 /100%/
Wiek przedprodukcyjny /0-17 lat/	13.481 /17,69%/	13.215 /17,48%/	12.844 /17,22%/	12.255 /16,70%/	12.704 /17,59%/
Wiek produkcyjny M/18-64/	M 24.256 /31,84%/	M 24.131 /31,93%/	M 23.324 /31,27%/	M 22.782 /31,04%/	M 22.275 /30,83%/
K/18-59lat/	K 22.950 /30,13%/	K 22.892 /30,28%/	K 22.024 /29,53%/	K 21.269 /28,98%/	K 21.013 /29,09%/
Wiek poprodukcyjny	15.495 /20,34%/	15.351 /20,31%/	16.391 /21,98%/	17.094 /23,29%/	16.248 /22,49%/

Tabela 3: Ruch naturalny ludności:

	2013	2014	2015	2016	2017
Małżeństwa	530	503	605	bd*	bd*
Urodzenia	605	726	645	673	630
Zgony	793	784	873	918	896
<b>Przyrost naturalny</b>	<b>-188</b>	<b>-58</b>	<b>- 228</b>	<b>- 245</b>	<b>- 266</b>

Tabela 4: Migracje ludności:

	2013	2014	2015	2016	2017
<b>Napływ ludności – ogółem</b>	<b>542</b>	<b>510</b>	<b>504</b>	<b>528</b>	<b>552</b>
z miast	212	192	bd*	202	206
ze wsi	266	256	bd*	280	288
z zagranicy	64	62	47	46	58
<b>odpływ ogółem</b>	<b>805</b>	<b>751</b>	<b>578</b>	<b>1.002</b>	<b>1.009</b>
do miast	368	340	bd*	bd*	bd*
na wieś	428	395	bd*	bd*	bd*
za granice	9	16	2	3	3
<b>Saldo migracji</b>	<b>-263</b>	<b>-241</b>	<b>- 74</b>	<b>- 474</b>	<b>- 457</b>

\* W związku ze zmianą programu w marcu 2015 r. nie ma możliwości wygenerowania wszystkich danych statystycznych.

## II.2 WALORY MIEJSCA ZAMIESZKANIA

### II.2.1 SYTUACJA MIESZKANIOWA

Tabela 5: Liczba mieszkań na realizację których wydano pozwolenie na budowę/przyjęto zgłoszenie z projektem budowlanym\*

Lata	Indywidualne	Spółdzielcze	Przeznaczone na sprzedaż lub wynajem	Komunalne	Spółeczne czynszowe	RAZEM
2013	143	1	2	x	16	<b>162</b>
2014	63	x	5	x	60	<b>128</b>
2015	84	x	68	x	69	<b>221</b>
2016	119	x	157	15	x	<b>291</b>
2017	101	x	95	x	x	<b>196</b>

\* dotyczy pozwoleń na budowę w wyniku których **powstają samodzielne lokale mieszkalne** w nowych budynkach mieszkalnych i o innym przeznaczeniu niż mieszkalne oraz w częściach dobudowywanych lub nadbudowywanych do istniejących budynków, jak również mieszkań uzyskiwanych z przebudowy.

Tabela 6: Ilość pozwoleń na budowę obiektów

Lata		Budynki mieszkalne jednorodzinne	Budynki mieszkalne wielorodzinne	Budynki zamieszkania zbiorowego, hotele i budynki zakwaterowania turystycznego	Obiekty użyteczności publicznej	Budynki gospodarcze inwentarskie	Budynki przemysłowe i magazynowe	Obiekty infrastruktury transportu	Rurociągi, linie telekomunikacyjne i elektroenergetyczne	Obiekty pozostałe (nie wymienione wyżej)	RAZEM **
		2013	ilość pozwoleń	85	3	x	23	9	11	11	84
	ilość obiektów	85	5	x	24	14	11	14	98	169	<b>420</b>
2014	ilość pozwoleń	64	3	x	44	x	19	28	60	220	<b>438</b>
	ilość obiektów	68	4	x	69	x	20	30	60	220	<b>471</b>
2015	ilość pozwoleń	78	8	x	32	4	18	6	78	239	<b>463</b>
	ilość obiektów	80	10	x	55	4	18	20	82	239	<b>508</b>
2016	ilość pozwoleń	95	19	x	19	1	11	6	123	225	<b>499</b>
	ilość obiektów	102	23	x	32	1	12	7	137	225	<b>539</b>
2017	ilość pozwoleń	99	10	x	44	x	10	14	36	331	<b>544</b>
	ilość obiektów	99	10	x	45	x	10	23	44	331	<b>562</b>

\*\* (dotyczy ilości wszystkich wydanych decyzji oraz przyjętych tzw. zgłoszeń z projektem na: budowę, rozbudowę, nadbudowę i przebudowę danego obiektu – bez względu na to czy powstaje samodzielny lokal mieszkalny czy też nie)

**Tabela 7: Ilość zgłoszeń rozpoczęcia robót budowlanych wraz z ilością obiektów budowlanych**

Lata	Ilość obiektów budowlanych oddanych do użytku na terenie miasta	Ilość zgłoszeń rozpoczęcia robót budowlanych na terenie miasta
2013	437	442
2014	388	465
2015	408	496
2016	365	378
2017	<b>347</b>	<b>421</b>

## ZASÓB MIESZKANIOWY STANOWIĄCY WŁASNOŚĆ MIASTA

**Tabela 8: Zasoby mieszkaniowe stanowiące własność miasta**

Lp.	Rodzaj własności budynków	Ilość budynków	Ilość lokali mieszkalnych	Powierzchnia użytkowa lokali mieszkalnych (m <sup>2</sup> )	Powierzchnia użytkowa lokali użytkowych (m <sup>2</sup> )
1.	Miasto	224	2.047	82.884,96	10.053,95
2.	Współwłasność Miasta i innych osób, dotychczas pozostające w zarządzie Miasta	12	98	4.243,33	55,60
3.	Nieruchomości pozostające w posiadaniu Miasta	45	321	12.918,51	396,42
<b>RAZEM poz. 1-3</b>		<b>281</b>	<b>2.466</b>	<b>100.046,80</b>	<b>10.505,97</b>
4.	Wspólnoty Mieszkaniowe – lokale stanowiące własność Miasta i Skarbu Państwa	113	1.454	61.829,99	1.106,33

W 2017 r. rozebrano budynki przy ul. Pereca 4, Wspólnej 10, Łódzkiej 3. Na rzecz najemców sprzedano 67 lokali w budynkach, w których kontynuowana jest sprzedaż. Ogółem zasób zmniejszył się o 98 lokali. Nieruchomość przy Placu Niepodległości 5 (pozostająca dotychczas w posiadaniu), po skomunalizowaniu stała się własnością Miasta oraz nieruchomość przy ul. Szerokiej 5, po wyjściu ze współwłasności.

**Tabela 9: Realizacja list osób zakwalifikowanych do zawarcia umów najmu w gminnym zasobie mieszkaniowym**

Lp.	Przeznaczenie lokalu	Ilość osób umieszczonych na liście w 2017 r.	Zawarte umowy najmu	Przyrzeczenia zawarcia umowy najmu w zamian za wykonanie remontu w lokalu mieszkalnym	Ogółem zwolnione lokale	Ilość osób oczekujących na listach na dzień 31.12.2017r.
1.	Lokale zamienne	70	31	-	31	25
2.	Lokale na wynajem	137	45	1	46	108
3.	Lokale socjalne	591	59	1	60	493
4.	Zamiana z urzędu	-	17	-	17	-
5.	Lokale w trakcie remontu i zagospodarowania	-	-	-	77	-
<b>Razem:</b>		<b>798</b>	<b>152</b>	<b>2</b>	<b>231</b>	<b>626</b>

## TOWARZYSTWO BUDOWNICTWA SPOŁECZNEGO SP. Z O.O.

**Tabela 10: Zasoby mieszkaniowe stanowiące własność TBS Sp. z o.o.**

Lp.	Rodzaj własności budynków	Ilość budynków	Ilość lokali mieszkalnych	Powierzchnia oczynszowana lokali mieszkalnych (m <sup>2</sup> )	Powierzchnia oczynszowana lokali użytkowych (m <sup>2</sup> )
1.	Własność TBS Sp. z o.o.	24	674	34.092,61	2.772,95 w tym siedziba TBS - 974,97

Towarzystwo Budownictwa Społecznego Sp. z o. o. w 2017 r. oddało do użytku 67 mieszkań w dwóch budynkach mieszkalnych wielorodzinnych przy ul. Broniewskiego 17 (22 mieszkania) i ul. Broniewskiego 19 (45 mieszkań). Stan techniczny lokali mieszkalnych i użytkowych w zasobach TBS Sp. z o.o. jest bardzo dobry. Wszystkie zasoby mieszkaniowe będące własnością TBS Sp. z o.o. są zamieszkałe.

**Tabela 11: Struktura wieku zasobów mieszkaniowych**

Lp.	Lata budowy			
		G+W+Z	WM	Razem
1.	Po 1960 roku	18	72	<b>90</b>
2.	W latach 1950 – 1960	19	28	<b>47</b>
3.	Przed 1950 ale o standardzie budynków współczesnych	6	-	<b>6</b>
4.	Przedwojenne, murowane o drewnianych stropach	238	13	<b>251</b>
<b>Ogółem liczba budynków</b>		<b>281</b>	<b>113</b>	<b>394</b>

**G** – budynki gminy, **W** – budynki w współwłasności, **Z** – budynki w zarządzie, **WM** – wspólnoty mieszkaniowe

**Tabela 12: Stan techniczny lokali mieszkalnych**

Lp.	Wyposażenie lokali	Ilość lokali (G+W+Z + lokale Gminy w budynkach WM)
1.	Woda	3.876
2.	Kanalizacja	3.876
3.	Ustęp spłukiwany	3.570
4.	Łazienka	3.049
5.	Gaz	3.300
6.	C.o.	1.752
7.	C.w. z sieci	1.128
8.	Lokale bez urządzeń wymienionych w poz. 1-7	48
<b>Ogółem liczba lokali</b>		<b>3.924</b>

### **PIOTRKOWSKA SPÓŁDZIELNIA MIESZKANIOWA**

1. Liczba mieszkań oddanych do użytku w 2017 r. - 0
2. Ogólna liczba lokali mieszkalnych – 6.543
3. Powierzchnia oczynszowanych lokali mieszkalnych i domków jednorodzinnych - 291.656,30 m<sup>2</sup>
4. Bilans zasobów mieszkaniowych - 103 budynki
5. Struktura wieku zasobów mieszkaniowych:
 

budynki wybudowane w latach:	1958 – 1965 - 14
	1966 – 1970 - 20
	1971 – 1975 - 22
	1976 – 1980 - 17
	1981 – 1985 - 18
	1986 – 1990 - 4
	1991 – 1995 - 7
	1998 - 1
6. Stan techniczny budynków jest dobry.
7. Niezbędne prace remontowe realizowane są w ramach posiadanych możliwości finansowych.

### **Do ważniejszych prac wykonanych w roku 2017 należą:**

1. wymiana pokrycia dachowego, obróbek blacharskich, rynien i rur spustowych – 8 budynków mieszkalnych (ul. Próchnika 18/20, Próchnika 3, Próchnika 13, A. Krajowej

31 bl. 10, Poprzeczna 13b bl. 3, Gałczyńskiego 5 bl. 3, Gałczyńskiego 7 bl. 4, Belzacka 90/92a bl. 19),

2. docieplenie ścian zewnętrznych (osłonowych) w 18 budynkach mieszkalnych,
3. wymiana stolarki okiennej (klatki schodowe, pralnie, suszarnie, piwnice) w budynkach mieszkalnych w ilości 956 szt.,
4. wymiana drzwi wejściowych na ocieplone do klatek schodowych bud. mieszkalnych – szt 10, do piwnic i pomieszczeń zsykowych – szt. 21,
5. wymiana wewnętrznej instalacji gazu w budynku przy ul. Batorego 1 bl. 15,
6. wymiana wewnętrznej instalacji gazu oraz zimnej wody w budynkach mieszkalnych przy ulicach: Garbarskiej 30 bl. 3, Poprzecznej 15 bl. 1, Sulejowskiej 13/15 bl. 11, Wyzwolenia 2/4 bl. 12, Wyzwolenia 8/10 bl. 8, Garbarskiej 17/19 bl. 4, Garbarskiej 21 bl. 5.

### **SPÓŁDZIELNIA MIESZKANIOWA IM. J. SŁOWACKIEGO**

1. Liczba mieszkań oddanych do użytku w 2016 roku - 0
2. Ogólna liczba lokali mieszkalnych - 4.610
3. Powierzchnia lokali mieszkalnych będących w posiadaniu Spółdzielni – 262.472 m<sup>2</sup>
4. Powierzchnia oczyszczonych lokali mieszkalnych – 262.472 m<sup>2</sup>
5. Bilans zasobów mieszkaniowych
  - liczba garaży zarządzanych przez Spółdzielnię - 281
  - powierzchnia garaży zarządzanych przez Spółdzielnię – 4.768 m<sup>2</sup>
  - liczba lokali użytkowych zarządzanych przez Spółdzielnię - 33
  - powierzchnia lokali użytkowych zarządzanych przez Spółdzielnię – 3.875 m<sup>2</sup>
6. Zasoby mieszkaniowe zamieszkałe – 4.610 mieszkań
7. Struktura wieku zasobów mieszkaniowych
  - budynki zrealizowane w latach 1975-1980 - 20 budynków
  - budynki zrealizowane w latach 1981-1985 - 29 budynków
  - budynki zrealizowane w latach 1986-1990 - 35 budynków
  - budynki zrealizowane w latach 1991-1995 - 18 budynków
  - budynki zrealizowane w latach 1996-2000 - 5 budynków
  - budynki zrealizowane po roku 2000 - 2 budynki
8. Stan techniczny lokali – dobry
9. Liczba wspólnot zarządzanych przez Spółdzielnię - 1 wspólnota.

## SPÓŁDZIELNIA MIESZKANIOWA „KARUSIA”

Tabela 13: Zasoby mieszkaniowe Spółdzielni mieszkaniowej „Karusia”

Lp.	Rodzaj lokali	Ilość budynków	Ilość lokali	Powierzchnia użytkowa w m <sup>2</sup>
1	Lokale mieszkalne	11	476	27.351,99
1a	- w tym część wykorzystana na działalność gospodarczą	-	2	31,00
2	Lokale użytkowe	-	5	496,20
2a	- własnościowe	-	3	373,99
2b	- w najmie	-	1	31,20
2c	- inne	-	1	91,01
3	Lokale użytkowe - garaże	14	144	2.548,35
3a	- własnościowe	-	137	2.405,28
3b	- w najmie	-	7	143,07
	<b>Ogółem (1+2+3)</b>	<b>25</b>	<b>625</b>	<b>30.396,54</b>

Tabela 14: Struktura wieku zasobów mieszkaniowych zamieszkałych przedstawia się następująco:

Lp.	Adres posesji	Ilość budynków	Ilość lokali mieszkalnych	Ilość izb	Oddane do użytku
1	Sadowa 22B i C	2	80	300	1990 r.
2	Piastowska 14/16	1	66	198	1991 r.
3	Targowa 10A, B, C i D	4	160	643	1992 r.
4	Dzielna 14	1	66	242	1992 r.
5	Al.3-go Maja 6	1	53	186	1993 r.
6	Wojska Polskiego 135A	1	31	90	1997 r.
7	Dzielna 16	1	20	56	2001 r.
	<b>Ogółem</b>	<b>11</b>	<b>476</b>	<b>1.715</b>	

## SPÓŁDZIELNIA MIESZKANIOWA „BARBÓRKA”

- Liczba mieszkań oddanych do użytku w 2017 r. - 0
- Ogólna liczba i pow. lokali będących w posiadaniu spółdzielni  
(lokale mieszkalne z piwnicami przynależnymi i użytkowe) - 953 lok. - 51.877 m<sup>2</sup> pu.
- Pow. czynszowanych lokali mieszkalnych z piwnicami przynależnymi - 51.492 m<sup>2</sup> pu.
- Bilans zasobów mieszkaniowych Spółdzielni - 27 budynków.
- Zasoby mieszkaniowe zamieszkane - 27 budynków.
- Struktura wieku zasobów mieszkaniowych (rok oddania do użytkowania)
 

przed 1957	- 1 budynek,
1957 ÷ 1960	- 3 budynki,
1961 ÷ 1970	- 5 budynków,
1971 ÷ 1980	- 12 budynków,
1981 ÷ 1986	- 6 budynków.
- Stan techniczny lokali - dobry.



## II.2.2 STAN BEZPIECZEŃSTWA PUBLICZNEGO

### DZIAŁALNOŚĆ KOMENDY MIEJSKIEJ POLICJI

#### Przestępczość ogólna

W 2017 roku na terenie miasta stwierdzono 2.086 przestępstw (rok 2016 – 2.521), tj. o 435 mniej niż w analogicznym okresie roku 2016, ustalając dynamikę przestępczości na poziomie 83 %.

Tabela 15: Przestępczość na terenie miasta Piotrkowa Trybunalskiego

PRZESTĘPCZOŚĆ	STWIERDZONE		DYNAMIKA %
	2016	2017	
OGÓLNA	2.521	2.086	83

#### Przestępczość kryminalna

Na terenie Miasta stwierdzono 1.341 przestępstw o charakterze kryminalnym (rok 2016 – 1.670), tj. o 329 mniej niż w roku 2016. Dynamika wyniosła 80,3 %.

Tabela 16: Przestępczość kryminalna

PRZESTĘPSTWA	STWIERDZONE		DYNAMIKA %
	2016	2016	
KRYMINALNE	1.671	1.341	80,3

Tabela 17: Przestępstwa w wybranych kategoriach

Rodzaj Przestępstwa	Bójka lub pobicie		Kradzież rozbójnicza, rozbój, wymuszenie		Kradzież cudzej rzeczy		W tym Kradzieże i kradzieże poprzez włamanie do samochoodu		Kradzież z włamaniem		Ustawa o przeciwdziałaniu narkomanii	
	2016	2017	2016	2017	2016	2017	2016	2017	2016	2017	2016	2017
Liczba przestępstw stwierdzonych	38	17	43	42	411	360	10	20	266	249	193	94

#### Bójki i pobicia

W kategorii bójek i pobić stwierdzono 17 przypadków (rok 2016 – 38) tj. spadek o 21 w stosunku do roku 2016, ustalając dynamikę na poziomie 44,7 %.

W roku 2017 nastąpił znaczny spadek w tej kategorii przestępstw. W większości przypadków głównym czynnikiem, który sprzyjał popełnianiu tych przestępstw był alkohol jak i duża liczba lokali rozrywkowych, w których podawany jest alkohol. Niemałe znaczenie ma również jego dostępność np. w sklepach całodobowych, stacjach benzynowych na terenie miasta.

W dalszym ciągu w zdecydowanej większości przypadków bójki i pobicia są wynikiem konfliktów między młodzieżą lub też przejawem zwykłego chuligaństwa wśród agresywnych młodych ludzi. Zdarzają się również pobicia na tle konfliktów rodzinnych. Podejmowane są działania profilaktyczne prowadzone w szkołach oraz dodatkowo funkcjonariusze pełniący służbę na terenie miasta Piotrkowa Trybunalskiego w zadaniach przekazywanych do służby mają polecenia reagowania na wszelkiego rodzaju zakłócenia ładu i porządku prawnego. Ponadto na bieżąco funkcjonariusze prowadzą kontrolę rejonów przy lokalach rozrywkowych i gastronomicznych, gdzie może dochodzić do w/w przestępstw.

Spośród 17 stwierdzonych bójek i pobić 13 wykryto, ustalając 27 podejrzanych.

### **Rozboje i wymuszenia rozbójnicze**

W 2017 roku spadła liczba stwierdzonych rozbojów i wymuszeń rozbójniczych z 43 w roku 2016 do 42 w roku 2017 ustalając dynamikę na poziomie 97,7%.

Spadła liczba rozbojów i rozłożyła się proporcjonalnie na terenie całego miasta. W dalszym ciągu zdecydowana większość stwierdzanych rozbojów to rozboje uliczne, które mają miejsce na ciągach komunikacyjnych w miejscach nieoświetlonych zacienionych w godzinach wieczorowo – nocnych. Ofiarami rozbojów były osoby w różnym przedziale wiekowym zarówno mężczyźni jak i kobiety. W wielu przypadkach zarówno sprawcy jak i ofiary rozbojów były pod wpływem działania alkoholu. Kobietom zabierane były torebki oraz portfele, natomiast sprawcy napadów na nieletnich po pobiciu ich lub nastraszeniu odbierali im telefony komórkowe lub pieniądze. Podjęte przez KMP w Piotrkowie Trybunalskim działania doprowadziły do wykrycia 33 spraw. Ustalono 23 podejrzanych.

### **Kradzież cudzej rzeczy**

Spadła znacznie liczba stwierdzonych przypadków kradzieży cudzej rzeczy z 411 w roku 2016 do 360 w roku 2017, ustalając jednocześnie dynamikę na poziomie 87,6 %.

W mieście największą grupę stanowiły kradzieże „inne”, do których należą najczęściej: kradzieże w centrach handlowych, marketach, urzędach, biurach i przychodniach, kradzież na tzw.: „legendę”, z niezamkniętych pojazdów, kradzieże elementów wyposażenia zewnętrznego samochodów, kradzieże sklepowe, kradzieże elementów metalowych i inne. Podkreślić należy, iż najczęściej dochodziło do kradzieży mienia pozostawionego bez dozoru lub w czasie gdy ten dozór nie był sprawowany w dostateczny sposób, tzn.: kradzieże telefonów komórkowych, toreb z zawartością, rowerów, itp. oraz kradzieże akcesoriów samochodowych z pojazdów zaparkowanych na niestrzeżonych parkingach osiedlowych. W liczbie tej zawierały się również kradzieże złomu i elementów metalowych. Podjęte przez KMP działania doprowadziły do wykrycia 130 spraw. Postawiono zarzut dokonania kradzieży 109 podejrzanych.

### Kradzież z włamaniem

Stwierdzono 249 przestępstw kradzieży z włamaniem (rok 2016 – 266), tj. o 17 mniej niż w roku 2016 ustalając dynamikę na poziomie 93,6 %. W toku prowadzonych postępowań przygotowawczych wykryto 108 włamań. Ustalono 29 podejrzanych.

### Kradzież i kradzieże poprzez włamanie do samochodów

Wśród kradzieży cudzej rzeczy znaczącą rolę odgrywają kradzieże pojazdów, których w 2017 r. na terenie Piotrkowa Trybunalskiego stwierdzono 20 (rok 2016 – 10), tj. o 10 więcej niż w roku 2016, ustalając jednocześnie dynamikę na poziomie 200 %.

### Przestępstwa z ustawy o przeciwdziałaniu narkomanii

Stwierdzono 94 przestępstwa ustawy o przeciwdziałaniu narkomanii (rok 2016 – 193) tj. spadek o 99 w stosunku do roku 2016 - dynamika 48,7%. W 2017 roku funkcjonariusze Komendy Miejskiej Policji zabezpieczyli m.in. środki narkotyczne: marihuana – około 7.592,7 grama, amfetamina – 68,4 grama i inne środki narkotyczne, tj.: MDMA, metafedron – 39,2 grama. Podjęte przez KMP działania doprowadziły do wykrycia 75 spraw. Postawiono zarzuty 40 podejrzanych.

### Przestępczość gospodarcza

W 2017 roku na terenie działania KMP stwierdzono 336 przestępstw gospodarczych (rok 2016 – 364) tj. o 28 mniej niż w roku 2016 ustalając dynamikę na poziomie 92,3 %.

Były to najczęściej oszustwa gospodarcze, oszustwa internetowe, przestępstwa z ustawy Prawo Własności Przemysłowej – art. 305 „wprowadzanie do obrotu towarów z podrobionymi i zastrzeżonymi znakami towarowymi”, kradzieże programów komputerowych, przestępstwa z ustawy Prawo Autorskie – art. 116 „nielegalne rozpowszechnianie plików muzycznych i filmowych”. W toku prowadzonych postępowań przygotowawczych wykryto 271 przestępstw. Ustalono 177 podejrzanych.

### Zagrożenie bezpieczeństwa w ruchu drogowym

Na terenie miasta w 2017 roku odnotowano 119 wypadków drogowych, w wyniku których 3 osoby poniosły śmierć, a 156 doznało obrażenia ciała. Zgłoszono 746 kolizji.

Tabela 18: Stan bezpieczeństwa w poszczególnych latach

Rok	Wypadki	Zabici	Ranni	Kolizje
2013	73	5	83	867
2014	67	2	83	695
2015	92	8	103	718
2016	142	4	188	746
<b>2017</b>	<b>119</b>	<b>3</b>	<b>156</b>	<b>1.001</b>

W porównaniu do 2016 roku oznacza to:

- spadek liczby wypadków drogowych o 23 tj. o 16,2 %,
- spadek liczby osób zabitych o 1 tj. o 25 %,
- spadek liczby osób rannych o 32 tj. o 17 %,
- wzrost liczby kolizji o 255 tj. o 34,2 %.

**Tabela 19: Największe zagrożenia**

Ulica	wypadki		zabici		ranni		kolizje	
	2016	2017	2016	2017	2016	2017	2016	2017
Al. Sikorskiego	6	3	1	0	7	3	42	31
Wojska Polskiego	6	11	0	1	12	12	44	34
Kostromska	7	0	0	0	7	0	31	15
Słowackiego	5	8	0	0	6	9	42	21
Wolborska	3	0	0	0	5	0	20	11
Dmowskiego	4	0	0	0	5	0	6	8
Kopernika	9	0	0	0	12	0	27	6
Sulejowska	8	5	0	1	8	5	43	27
Armii Krajowej	7	4	0	0	7	5	41	10
Łódzka	4	2	0	1	4	2	19	19
Piłsudskiego	9	5	0	0	10	5	34	7
Sienkiewicza	0	0	0	0	0	0	4	10
Miast Partnerskich	1	0	1	0	1	0	9	2

**Tabela 20: Głównie przyczyny zdarzeń drogowych spowodowane przez kierujących**

Przyczyna	2016	2017
Nieprzestrzeganie pierwszeństwa przejazdu	179	201
Niezachowanie bezpiecznej odległości między pojazdami	182	189
Nieprawidłowe cofanie	84	78
Niedostosowanie prędkości do warunków ruchu	65	78
Nieprawidłowe zmienianie pasa ruchu	62	57
Nieprawidłowe omijanie	46	56

### **Służby ponadnormatywne**

Zgodnie z Porozumieniem zawartym z Miastem na prawach powiatu, od 6 stycznia 2017 roku na teren miasta Piotrkowa Trybunalskiego skierowane zostały dodatkowe patrole policji.

W roku 2017 wystawiono ogółem 396 patroli złożonych z 792 policjantów (180 patroli pieszych, 166 patroli zmotoryzowanych oraz 50 patroli rowerowych).

### **Wskaźnik wykrywalności**

W toku prowadzonych postępowań przygotowawczych wykryto 271 przestępstw. W toku podjętych czynności procesowych ustalono 177 podejrzanych.

**Wskaźnik wykrywalności dla poszczególnych kategorii przestępstw kryminalnych w porównaniu do analogicznego okresu roku 2016 przedstawia poniższa tabela:**

KATEGORIA PRZESTĘPSTWA	WSKAŹNIK WYKRYWALNOŚCI %	
	2016	<b>2017</b>
Przestępstwa gospodarcze	77,7	<b>80,7</b>
Zabójstwo	100,0	<b>100,0</b>
Udział w bójce lub pobiciu	73,7	<b>76,5</b>
Zgwałcenie	75,0	<b>75,0</b>
Kradzież rozbójnicza, rozbój, wymuszenie rozbójnicze	72,1	<b>78,6</b>
Kradzież cudzej rzeczy	46,2	<b>36,1</b>
w tym kradzież samochodów	100,0	<b>5,0</b>
Kradzież z włamaniem	28,2	<b>43,4</b>
Przestępstwa narkotykowe	91,2	<b>79,8</b>
Uszczerbek na zdrowiu	81,6	<b>82,8</b>

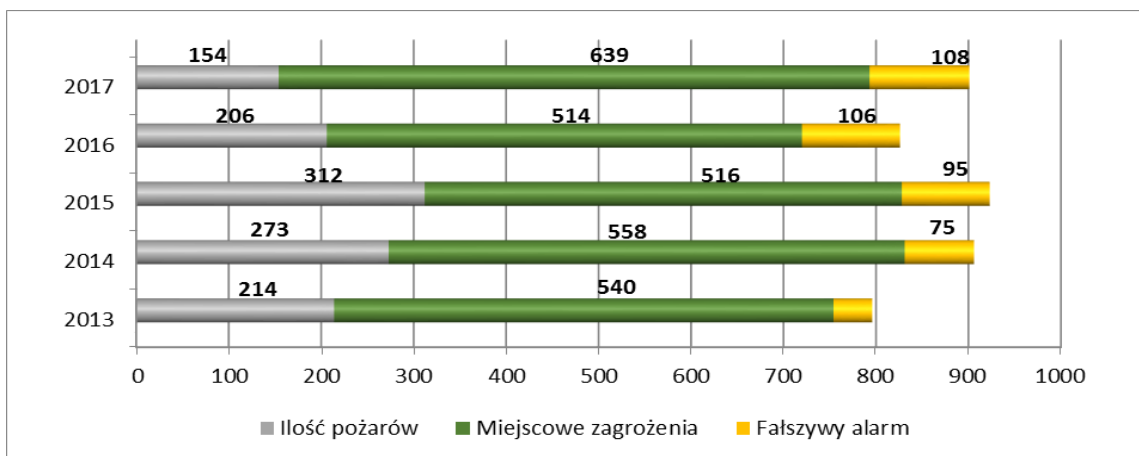
## DZIAŁALNOŚĆ KOMENDY MIEJSKIEJ PAŃSTWOWEJ STRAŻY POŻARNEJ

Na terenie miasta w 2017 roku doszło do 901 zdarzeń. W porównaniu do 2016 r. odnotowano wzrost ogólnej ilości zdarzeń o 75.

Tabela 22: Struktura zdarzeń na terenie Piotrkowa Trybunalskiego

Rok	Ilość zdarzeń	Ilość pożarów	Miejscowe zagrożenia	Fałszywy alarm
2013	796	214	540	42
2014	906	273	58	75
2015	923	312	516	95
2016	826	206	514	106
<b>2017</b>	<b>901</b>	<b>154</b>	<b>639</b>	<b>108</b>

Wykres 1: Ilość pożarów, miejscowych zagrożeń, fałszywych alarmów



Jednostki ochrony przeciwpożarowej brały udział w likwidacji 901 zdarzeń w tym 154 pożarów [spadek o 25,2%] oraz 639 miejscowych zagrożeń [wzrost o 24,3%], zostały wezwane także do 108 fałszywych alarmów [wzrost o 1,8%]. Dużą grupę alarmów fałszywych stanowią alarmy z instalacji wykrywania pożarów [50], w które wyposażone są obiekty budowlane. W 2017 roku nastąpił wyraźny spadek alarmów fałszywych w tej grupie [o 24,2%] na terenie miasta. Fałszywe zgłoszenia w tzw. „dobrej wierze” to 56 przypadków, a złośliwych alarmów odnotowano tylko 2. W wyniku miejscowych zagrożeń i pożarów powstałe straty zostały oszacowane na przeszło 3,8 mln zł, w stosunku do 2,25 mln zł w roku poprzednim, zaś wartość uratowanego mienia oszacowano na około 22 mln zł.

We wszystkich 901 interwencjach podjętych przez jednostki ochrony przeciwpożarowej rannych zostało 151 osób (13 w pożarach, 138 w miejscowych zagrożeniach) w tym 15 dzieci. Nie odnotowano ofiar śmiertelnych w pożarach, natomiast w wyniku miejscowych zagrożeń życie straciło 16 osób. W czasie niesienia pomocy lekkiemu wypadkowi uległ jeden strażak.

### Miejsca powstania pożarów i ich przyczyny

Na terenie Piotrkowa Trybunalskiego najczęściej pożarów miało miejsce w grupie „inne obiekty”, do których zaliczamy pożary traw na terenach nierolniczych, garaże, śmietniki, pojedyncze drzewa pobocza dróg i szlaków komunikacyjnych oraz inne nietypowe obiekty.

**Tabela 23: Miejsca powstawania pożarów na terenie miasta Piotrkowa Trybunalskiego**

Rodzaj Obiektu	Obiekty użyteczności publicznej	Obiekty mieszkalne	Obiekty produkcyjne i magazynowe	Środki transportu	Lasy	Uprawy, rolnictwo	Inne obiekty, śmietniki, trawy, garaże, inne nietypowe obiekty
2014	7	53	5	15	0	59	134
2015	5	63	9	17	3	83	132
2016	5	48	6	21	1	32	93
<b>2017</b>	<b>1</b>	<b>54</b>	<b>9</b>	<b>10</b>	<b>0</b>	<b>8</b>	<b>72</b>

Główną przyczyną pożarów była różnorodna nieostrożność osób dorosłych [41,5%]. Kolejną przyczyną powstania pożarów były podpalenie [32,4%] – przede wszystkim w odniesieniu do pożarów śmietników, traw, nieużytków i upraw rolniczych.

### Struktura miejscowych zagrożeń

Najwięcej interwencji związanych było z zagrożeniem, jakie stwarzały agresywnie zachowujące się owady błonkoskrzydłe 21,4%. Liczba tych zdarzeń utrzymała się na podobnym do 2016r. poziomie. Na kolejnym miejscu znajdują się interwencje związane usuwaniem skutków silnych wiatrów [21,1%]. W stosunku do roku poprzedniego liczba tego typu interwencji wzrosła niemalże trzykrotnie. 16,9% ogólnej liczby interwencji stanowiły działania prowadzone w związku ze zdarzeniami w komunikacji drogowej. 37 interwencji podejmowane było w związku z podejrzeniem występowania tlenku węgla w pomieszczeniach mieszkalnych, w większości w starym budownictwie wielorodzinnym.

**Tabela 24: Struktura miejscowych zagrożeń**

Przyczyny miejscowych zagrożeń	Liczba interwencji
Usuwanie śniegu, sopli, w tym usuwanie skutków zalegania śniegu na dachu – zawalenie konstrukcji dachy, zerwanie linii energetycznych	20
Skutki silnych wiatrów	135
Skutki opadów deszczu	24
Wypadki komunikacyjne, w tym usuwanie ich skutków	108
Działania na wodzie, poszukiwanie ludzi	0
Agresywne owady	137
Pomoc zwierzętom	15
Nieprawidłowa eksploatacja urządzeń grzewczych, pomiar tlenku węgla	37
w tym w wyniku zadziałania czujki tlenku węgla	13
Nieprawidłowa eksploatacja instalacji gazowych	13
Poszukiwanie osób zaginionych	0
Zabezpieczenie lądowania śmigłowca LPR	0
Izolowane zdarzenie medyczne	18
Wykonywanie dostępu do mieszkań, pomoc Policji	60
Inne	72
<b>Razem</b>	<b>639</b>

## ZADANIA KONTROLNO – ROZPOZNAWCZE

W 2017 roku na terenie Miasta przeprowadzono ogółem 169 kontroli. Łącznie wykryto 115 nieprawidłowości, w tym 7 mogących stworzyć zagrożenie dla życia i zdrowia ludzi. Realizując zadania kontrolno – rozpoznawcze na rzecz poprawy poziomu bezpieczeństwa, w tym w ramach programu „Bezpieczne Miasto” przeprowadzono:

- 62 kontroli w obiektach użyteczności publicznej, w tym placówkach oświatowych, szpitalu, przychodniach lekarskich, przedszkolach,
- 82 kontrole w budynkach mieszkalnych wielorodzinnych.

Drugim kontrolowanym działem były obiekty produkcyjne i magazynowe, gdzie przeprowadzono 20 kontroli.

**Tabela 25: Ilość oraz wyniki przeprowadzonych czynności kontrolnych w 2017 roku.**

Kategoria obiektów	Ilość przeprowadzonych czynności kontrolnych					Wyniki kontroli						
	Kontrole ogółem	Kontrole podstawowe	Kontrole sprawdzające	Odbiory obiektów ogółem	Odbiory obiektów - sprzeciwy	Skontrolowane obiekty	Obiekty ze stwierdzonymi nieprawidłowościami	Ilość nieprawidłowości	Ilość nieprawidłowości powodujących zagrożenie życia	Ilość decyzji w sprawie usunięcia usterek	Ilość decyzje zakazu eksploatacji	Ilość nałożonych mandatów karnych
Obiekty użyteczności publicznej	62	43	0	19	3	58	7	48	3	7	0	0
Obiekty zamieszkania zbiorowego	5	2	2	1	0	3	2	5	1	1	0	0
Budynki mieszkalne wielorodzinne	82	76	0	6	2	80	16	54	3	13	0	0
Obiekty produkcyjne i magazynowe	20	8	0	12	0	20	2	8	0	2	0	1
Gospodarstwa rolne	0	0	0	0	0	0	0	0	0	0	0	0
<b>Razem</b>	<b>169</b>	<b>129</b>	<b>2</b>	<b>38</b>	<b>5</b>	<b>161</b>	<b>27</b>	<b>115</b>	<b>7</b>	<b>23</b>	<b>0</b>	<b>1</b>



## DZIAŁALNOŚĆ STRAŻY MIEJSKIEJ

Tabela 26: Zestawienie interwencji oraz ilości mandatów na przestrzeni lat 2013 – 2017

Rok	Interwencje	Ilość mandatów karnych
2013	16.445	2.491
2014	16.971	1.813
2015	15.691	831
2016	13.900	361
<b>2017</b>	<b>15.802</b>	<b>490</b>

Wykres 2: Interwencje przeprowadzone przez Straż Miejską

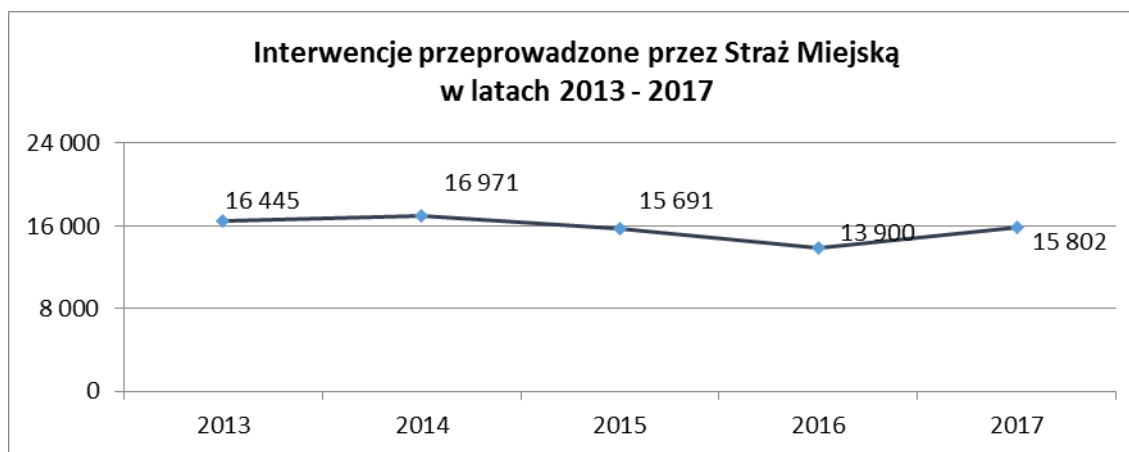


Tabela 27: Wykaz interwencji w latach 2013- 2017

	2013	2014	2015	2016	2017
ADM - administracja domów	29	16	24	11	15
Awarie energetyczne i wodno-kan.	245	272	153	154	280
Zanieczyszczanie dróg i in. m. publicznych	205	32	151	220	158
Bezdomni	136	179	250	278	362
Wezwania pogotowia ratunkowego	18	25	69	62	60
Niszczenie mienia	68	52	50	58	28
Stan dróg i chodników	878	653	328	571	804
Oświetlenie ulic	820	727	918	767	895
Spożywanie alkoholu	1.134	912	1.084	1.050	1.145
Handel	116	98	64	43	57
Parkowanie pojazdów	1.781	1.931	2.045	1.740	1.883
Zwierzęta padłe	284	126	201	252	262
Zakłócanie porządku publicznego	431	499	368	425	337
Porządek i czystość	930	1.160	1.110	1.119	1.223
Nietrzeźwi	410	385	566	683	602
Niestosowanie się do znaków drogowych	3.246	2.934	1.765	2.242	3.201
Inne	8.612	6.970	6.545	4.225	4.490
<b>Ogółem</b>	<b>16.445</b>	<b>16.971</b>	<b>15.691</b>	<b>13.900</b>	<b>15.802</b>

Tabela 28: Ujawnione wykroczenia w 2017 r.

Lp.	Wykroczenia	Ilość
1.	<b>Pouczenie sprawcy</b>	<b>3 484</b>
	– naruszenia przepisów ruchu drogowego	2 041
	– spożywania alkoholu w m. publicznym	397
	– utrzymania porządku i czystości	108
	– zanieczyszczania miejsc publicznych	233
	– trzymania zwierząt	62
	– nieobyczajnego wybryku w m. publicznym	520
	– inne	123
2.	<b>Ukaranie mandatem karnym – łączna kwota 60.400,00 zł</b>	<b>490</b>
	– ruchu drogowym	201
	– wychowaniu w trzeźwości	106
	– utrzymania porządku i czystości	44
	– bezpieczeństwie osób i mienia	33
	– zakłócaniu porządku publicznego	22
	– inne	84
3.	<b>Skierowanie wniosku o ukaranie do sądu</b>	<b>326</b>
	– naruszenia przepisów ruchu drogowego	136
	– spożywania alkoholu i zakłócania porządku publicznego	83
	– obyczajności publicznej	55
	– przeciwko urządzeniom użytku publicznego	19
	– bezpieczeństwa osób	9
	– inne	24
4.	<b>Przekazanie sprawy innym organom lub instytucją</b>	<b>392</b>
<b>OGÓŁEM</b>		<b>4 692</b>

**Inne działania:**

- Przeprowadzono 1957 kontroli i czynności podobnych, w tym w zakresie utrzymania czystości i porządku (1223), oznakowaniem nieruchomości (62), zimowego utrzymania chodników (196), wraków pojazdów (118), spalania odpadów komunalnych (358). Nałożonych zostało 40 mandatów karnych, skierowano 28 wniosków do sądu o ukaranie, udzielono 145 pouczeń, nałożono 157 pisemnych zobowiązań do usunięcia nieprawidłowości.
- Funkcjonariusze na prośbę dyrektorów szkół, przedszkoli przeprowadzali pogadanki z dziećmi i młodzieżą na tematy związane z bezpieczeństwem, w których uczestniczyło łącznie około 1.000 uczniów.
- W efekcie interwencji dotyczących osób nietrzeźwych i w stanie upojenia alkoholowego (1060 interwencji), strażnicy osadzali 185 razy osoby w policyjnym pomieszczeniu dla zatrzymanych, 102 razy odwozili osoby do miejsca zamieszkania, 21 do szpitala, w 57 przypadkach wzywane było pogotowie ratunkowe, dobudzono osoby nie wymagające pomocy w 29 przypadkach.
- 65 kierowcom udzielona została pomoc w uruchomieniu pojazdu w związku z niskimi temperaturami.

- 738 osób skorzystało z możliwości bezpłatnego badania na zawartość alkoholu w wydychanym powietrzu.
- Oznakowano 147 rowerów.

### **II.2.3 WARTOŚCI ŚRODOWISKOWE I KULTUROWE**

Działalność w zakresie upowszechniania kultury w 2017 roku prowadziły:

- Miejski Ośrodek Kultury,
- Miejska Biblioteka Publiczna im. Adama Próchnika z Filią Nr 1 i 2,
- Muzeum,
- Ośrodek Działań Artystycznych,
- Instytut Badań nad Parlamentaryzmem,
- Stowarzyszenia kultury i fundacje.

### **NAJWAŻNIEJSZE IMPREZY KULTURALNE ZORGANIZOWANE W 2017 ROKU**

- Wieczór Jedności,
- Dni Przyjaźni Polsko-Węgierskiej,
- Piknik z NATO,
- Obchody 226. Rocznicy 3 Maja,
- II Noc Traktu Wielu Kultur,
- XII edycja Festiwalu Klarinetowego
- XIX Międzynarodowy Festiwal Sztuki INTERAKCJE,
- Konkurs Historyczno-Artystyczny „Sceny z 800-lecia”
- XIII Ogólnopolski Festiwal Folkloru Miejskiego,
- Piknik o Funduszach Europejskich,
- Panorama Taneczna „O Złotego Piotrka”,
- IV Trybunały Modelarstwa Kolejowego,
- Festiwal Kultury Miast Partnerskich,
- Brejkdans – taniec połamaniec- część III,
- VII Festiwal Old Town Jazz,
- Koncert Chwały,
- 90-lecie ulicy Słowackiego,
- Jarmark Trybunalski,
- Imieniny Piotrków – Dni Miasta,

- Koncert z cyklu „Kamienica na ....”
- koncert muzyki myśliwskiej w wykonaniu Zespołu Francuskiej Muzyki Myśliwskiej Trompes de Pologne,
- koncert Chóru Węgierskiego dla mieszkańców Piotrkowa Trybunalskiego,
- Wystawa lotnicza „FlyFest”,
- Trybunały Nalewkowe,
- III Piotrkowskie Święto Miodu,
- V Jubileuszowa Biesiada Trybunalska,
- Lato z Radiem,
- 800-gołębi na 800-lecie,
- „800 lat Piotrkowa - Dzieje w kalejdoskopie” mapping,
- Wojewódzkie Obchody Światowego Dnia Turystyki,
- Wieczór Tańca i Mody,
- IX Piotrkoff Art. Festival 2017
- Widowisko historyczne „Po-Słowie w Piotrkowie czyli sprawa miłości”,
- Festiwal Trybunały Uśmiechu 2017,
- Piotrkowska Jesień Organowa,
- Konkurs literacki o „Rubinową Hortensję”,
- Obchody 11 listopada,
- XIV Ogólnopolski Festiwal „Nadzieja”
- odpalenie choinki w Ryнку Trybunalskim,
- Miejska Wigilia.

## **MIEJSKI OŚRODEK KULTURY**

Dyrektorem Miejskiego Ośrodka Kultury jest Elżbieta Łągwa-Szelągowska

Miejski Ośrodek Kultury działał w oparciu o statut i kalendarz imprez. Wszystkie programowe działania, ukierunkowane były niezmiennie na:

- promocję amatorskiego ruchu artystycznego,
- upowszechnianie profesjonalnego dorobku kulturalnego,
- prowadzenie działalności rozrywkowo – rekreacyjnej.

Wszystkie te działania miały na celu przygotowanie dzieci i młodzieży do aktywnego uczestnictwa w tworzeniu kultury oraz zaspokajanie potrzeb kulturalnych dorosłych mieszkańców naszego miasta.

## EDUKACJA MUZYCZNA

Celem edukacji muzycznej jest przede wszystkim kształcenie umiejętności wokalnych uczestników zajęć lub umiejętności gry na poszczególnych instrumentach. Równorzędnym celem jest przygotowanie dzieci i młodzieży do świadomego, wrażliwego odbioru wartości artystycznych tkwiących w muzyce. Edukacja muzyczna w Miejskim Ośrodku Kultury realizowana jest podczas zajęć zespołów muzycznych we wszystkich kategoriach wiekowych oraz podczas indywidualnych zajęć nauki gry na instrumentach elektronicznych i gitarze .

Tabela 29: Edukacja muzyczna

L.p	Nazwa zespołu	Ilość członków	Ilość zajęć	Wiek uczestników	Imię i nazwisko instruktora
1.	Miejska Orkiestra Dęta	38	109	młodzież od 10 lat i dorośli	Robert Fijałkowski Agnieszka Kardas
2.	Grupa wokально-taneczna „PRESTO”	29	65	7 – 12 lat	Justyna Jędrusik Od 09.2017r. – Justyna Piesik- Kendra
3.	Emisja głosu ( zajęcia indywidualne )	40	552 godz.	od 11 lat	Justyna Jędrusik
4.	Zespół wokalny „SING”	12	45	14 – 16 lat	Justyna Jędrusik
5.	Zespół wokalny „Przygoda p.l.”	12	40	dorośli	Iwona Stępień- Ciesielska
6.	Nauka gry na pianinie (zajęcia indywidualne prowadzone do 10.2017r.)	11	149 godz.	od 5 lat	Iwona Stępień- Ciesielska
7.	Studio Piosenki	9	27	od 16 lat	Waldemar Ossowski
	<b>Razem:</b>	<b>151</b>	<b>286 spotkań i 701 godz. nauki indywidualnej</b>		

## EDUKACJA TANECZNA

Celem edukacji tanecznej jest przede wszystkim kształcenie każdego uczestnika zajęć jako twórcy tańca i jednocześnie jako twórcy tej sztuki. Podczas pierwszych etapów kształcenia rozwijane jest ciało i jego możliwości fizyczne, później zaś także osobowość młodych tancerzy. Dodatkowym walorem zajęć tanecznych jest ich korzystny wpływ na zdrowie uczestników tj. poprawną sylwetkę i rozładowywanie napięć psychicznych.

Edukacja taneczna realizowana jest w Miejskim Ośrodku Kultury poprzez zajęcia wielu zespołów i grup tanecznych.

Tabela 30: Edukacja taneczna

Lp.	Nazwa zespołu	Imię i nazwisko instruktora	Stosowana technika	Wiek i liczba uczestników	Ilość zajęć
1.	Zespół taneczny „BIK KAYK”	Tomasz Balcerek	estradowa, show dance	17 – 19 lat 13	95
2.	Zespół taneczny „Mały Bik Kayk” Od 09.2017r. zespół połączony z zespołem „Bik Kayk”	Tomasz Balcerek	estradowa, show dance	11 – 13 lat 8	40
2.	Zespół taneczny COLOR POPCORN (2 grupy taneczne ) Działa od 09.2017r.	Zuzanna Małolepsza	Hip-hop	9 – 15 lat 30	28
3.	Zajęcia rytmiczno-taneczne (2 grupy wiekowe )	Ilona Wójcicka	klasyczna	4 – 7 lat 48	76
4.	Zespół taneczny	Marika Solanowska	Taniec współczesny	7 - 8 lat 18	45
5.	„NEON CREW” ( taniec hip-hop/współczesny )	Marika Solanowska	Hip-hop/współczesny	8 – 14 lat 27	78
			<b>RAZEM:</b>	<b>144</b>	<b>362</b>

#### EDUKACJA TEATRALNA

Celem edukacji teatralnej jest zdobywanie umiejętności warsztatowych z zakresu dykcji, emisji głosu, ruchu scenicznego, animacji przedmiotu oraz wszechstronny rozwój osobowości.

Zajęcia teatralne są prowadzone w kilku grupach wiekowych. Pozwala to na stosowanie różnego rodzaju ćwiczeń i odmiennych technik teatralnych, a w konsekwencji prowadzi do powstawania przedstawień dostosowanych do możliwości dzieci i młodzieży.

Tabela 31: Edukacja teatralna

Lp.	Nazwa zespołu	Imię i nazwisko instruktora	Wiek i liczba uczestników	Ilość zajęć
1.	„TACY TAM”	Małgorzata Kowalczyk	16 - 18 lat 7	45
2.	„PIERWSZE SŁYSZĘ”	Małgorzata Kowalczyk	11 – 14 lat 12	40
3.	„LEPSZY PROFIL”	Małgorzata Kowalczyk	13 – 16 lat 10	42
4.	Teatr jednego aktora Zajęcia prowadzone do V.2016r.	Małgorzata Kowalczyk	16 – 18 lat 3	33
5.	Warsztaty teatralne dla młodzieży (2 grupy: gimnazjalistów i licealistów)	Małgorzata Kowalczyk	13 – 18 lat 35	25
6.	Warsztaty piosenki aktorskiej	Małgorzata Kowalczyk	16 – 19 lat 7	15
5.	„Za chwilę”	Agnieszka Olczyk	8 – 13 lat 20	35
6.	Ognisko teatralne „Etiuda”	Agnieszka Olczyk	6 – 11 lat 25	35
7.	Amatorski Teatr Dorosłych	Bartosz Gumulec	dorośli 10	47
	<b>Razem:</b>		<b>129</b>	<b>317</b>

#### EDUKACJA PLASTYCZNA

Celem edukacji plastycznej jest rozbudzanie wrażliwości estetycznej oraz kształcenie umiejętności technicznych, które pozwalają uczestnikom zajęć na twórczość amatorską. Zajęcia dostosowane są do wieku uczestników. Edukacja plastyczna realizowana jest pod kierunkiem trzech instruktorów plastyki.

Tabela 32: Edukacja plastyczna

Lp.	Instruktor	Wiek członków	Liczba członków	Liczba zajęć
1.	Gabriela Szymańska-Kaczmarek, Warsztaty plastyczne dla gimnazjalistów	13 - 16 lat	20	28
2.	Gabriela Szymańska-Kaczmarek, Warsztaty plastyczne dla uczniów szkół ponadgimnazjalnych	od 16 lat	19	30
3.	Hanna Stępień	7 - 11	42	32
4.	Magda Bienias, Zajęcia prowadzone do 06.2017r.	11 - 13	19	21
5.	Aleksandra Grossfeld, Zajęcia prowadzone od 10.2017r.	9 - 14	15	12
6.	Gabriela Szymańska-Kaczmarek, Grupa plastyczna „Pastelki”, Do 06.2017r zajęcia	4 – 8 lat	57	76

	prowadzone w 3 grupach, od 09.2017r pracuje 1 grupa			
	<b>Razem:</b>		<b>172</b>	<b>199</b>

#### **EDUKACJA BAJECZNA**

MOK prowadził edukację bajeczną dla dzieci z klas I – III szkół podstawowych z cyklu „Czytam pierwsza klasa”. Podczas każdego spotkania prezentujemy dzieciom spektakl teatralny oraz lekcję teatralną, rozwijającą wyobraźnię i kształtującą poziom artystyczny odbiorców. Odbyło się 8 spektakli.

#### **EDUKACJA REGIONALNA „Tradycje piotrkowskie”**

##### **6 kwietnia – Kiermasz Wielkanocny**

Kiermasz Wielkanocny był imprezą edukacyjną, przygotowaną dla dzieci i młodzieży szkolnej. Zaproszeni twórcy ludowi prezentowali palmy, pisanki, koronki, hafty i inne wyroby rękodzieła ludowego. Etnograf z Muzeum w Piotrkowie opowiadał o zwyczajach i obrzędach wielkanocnych. W Kiermaszu wzięło udział 250 uczniów szkół podstawowych i przedszkolaków z nauczycielami oraz ok. 100 osób indywidualnie.

##### **12 grudnia – warsztaty plastyczno-etnograficzne pn. „Tradycyjne ozdoby choinkowe”**

Dzieci pracowały pod kierunkiem artystów z opoczyńskiego oddziału Stowarzyszenia Twórców Ludowych oraz etnografa z Opoczna. W warsztatach wzięło udział 150 dzieci ze szkół i przedszkoli w Piotrkowie. Edukacja regionalna realizowana jest przy współpracy z Muzeum Regionalnym w Opocznie.

#### **INNE FORMY DZIAŁALNOŚCI MIEJSKIEGO OŚRODKA KULTURY**

##### **Ośrodek Edukacji Artystycznej**

##### **I etap: od 16 stycznia do 24 czerwca 2017r.**

Oferta Ośrodka Edukacji Artystycznej w 2017 r. skierowana była do dzieci i młodzieży (w wieku 7-15 lat) oraz dorosłych (Klub Seniora 60+). W świetlicach artystycznych („Bajka”, „Przygoda”, „Puchatek”, „Uśmiech”) prowadzone były bezpłatne zajęcia artystyczne dla dzieci i młodzieży. Dodatkowo instruktorzy oraz pedagodzy szkolni typowali dzieci i młodzież, w wieku 7-15 lat, do udziału w bezpłatnych popołudniowych warsztatach prowadzonych przez profesjonalistów w Ośrodku Edukacji Artystycznej, gdzie w godzinach popołudniowych odbywały się również bezpłatne warsztaty artystyczne dla Klubu Seniora. Program warsztatów w I etapie obejmował zajęcia plastyczne, fotograficzne, rękodzieła artystycznego, teatralne, muzyczne, kabaretowe, taneczne, komputerowe, rycerskiej obyczajowości, dziennikarsko - literackie oraz koło brydżowe.

##### **16.01. – 27.01.2017r. (ferie zimowe)**

Z oferty Ośrodka Edukacji Artystycznej w okresie ferii zimowych korzystali podopieczni i uczniowie:

- Pogotowia Opiekuńczego,



- Środowiskowej Świetlicy Socjoterapeutycznej „Bartek” („Wierzeje”, „Słoneczko”, „Bartek”, „Tęcza”),
- Świetlic artystycznych MOK,
- Szkół Podstawowych z Piotrkowa Trybunalskiego, Gimnazjów.

łącznie z oferty OEA podczas ferii zimowych skorzystało **397 dzieci**.

W ramach zadania pn. „*Wyciągamy dzieci z bramy*” działały świetlice artystyczne, w których podczas ferii zimowych zapisana była następująca liczba uczestników:

- „Bajka” przy SP nr 11, ul. Szmidta 3 (w godz. 10.00-14.00)– zapisanych 20 uczestników,
- „Przygoda” przy ZSG nr 1, ul. Wysoka 32/38 (w godz. 9.00-15.00) – zapisanych 31 uczestników,
- „Puchatek” przy SP nr 13, ul. Dmowskiego 11 (w godz. 10.00-14.00) – zapisanych 33 uczestników,
- „Uśmiech” przy SP nr 12, ul. Belzacka 102/106 (w godz. 9.00-15.00) – zapisanych 29 uczestników,

łączna liczba uczestników zapisanych do świetlic artystycznych w ferie zimowe 2017r. – **113 dzieci**.

### **30.01. – 24.06.2017r.** (bez ferii zimowych)

Z oferty Ośrodka Edukacji Artystycznej w okresie od 30 stycznia do 31 maja 2017r. korzystali podopieczni i uczniowie:

- Pogotowia Opiekuńczego,
- Środowiskowej Świetlicy Socjoterapeutycznej „Bartek” („Wierzeje”, „Słoneczko”, „Bartek”, „Tęcza”),
- Świetlic artystycznych MOK,
- Szkół Podstawowych z Piotrkowa Trybunalskiego,
- Gimnazjów.

**łącznie z oferty OEA podczas I etapu ( bez ferii zimowych) skorzystało 295 dzieci.**

**łącznie w warsztatach artystycznych udział wzięło 200 dorosłych (Klub Seniora).**

W ramach zadania pn. *OEA „Wyciągamy dzieci z bramy”* (bez ferii zimowych) działały świetlice artystyczne:

- „Puchatek” przy SP nr 13, ul. Dmowskiego 11 – zapisanych 45 uczestników,
- „Uśmiech” przy SP nr 12, ul. Belzacka 102/106 – zapisanych 30 uczestników.

**łączna liczba uczestników zapisanych do świetlic artystycznych w I etapie (bez ferii zimowych) – 75 dzieci.**

### **II etap**

#### **Akcja lato 2017r.**

W ramach akcji letniej Ośrodka Edukacji Artystycznej „Wyciągamy dzieci z bramy - baw się latem” prowadzone były cztery świetlice artystyczne w różnych regionach miasta:

1. „**Bajka**” – działająca przy S.P. Nr 11, ul. Szmidta 3 – w zajęciach brało udział 42 dzieci,
2. „**Przygoda**” (prowadzona we współpracy ze świetlicą środowiskową „Bartek”) - działająca przy S.P. Nr 3, ul. Wysoka 32/38 - w zajęciach brało udział 141 dzieci,
3. „**Puchatek**” - działająca przy S.P. Nr 13, ul. Dmowskiego 11 - w zajęciach brało udział 46 dzieci,
4. „**Uśmiech**” (prowadzona we współpracy ze świetlicą środowiskową „Bartek”) - działająca przy S.P. Nr 12, ul. Belzacka 104/106 - w zajęciach brało udział 160 dzieci.

Łącznie w zajęciach w świetlicach artystycznych wzięło udział **389 dzieci**.

#### **W Ośrodku Edukacji Artystycznej MOK odbywały się warsztaty:**

1. teatralne, uczestniczyło 415 dzieci,
2. plastyczne, uczestniczyło 417 dzieci,
3. fotograficzne, uczestniczyło 54 dzieci,
4. taneczne, uczestniczyło 488 dzieci,
5. muzyczne, uczestniczyło 561 dzieci,
6. ceramiczne/ decoupage, uczestniczyło 43 dzieci.

Łącznie w warsztatach prowadzonych w Ośrodku Edukacji Artystycznej wzięło udział **1.978** dzieci.

Z oferty edukacyjnej Ośrodka Edukacji Artystycznej oprócz uczestników 4 świetlic artystycznych korzystali podopieczni następujących placówek opiekuńczo-wychowawczych:

1. Środowiskowej Świetlicy Socjoterapeutycznej „Bartek” z oddziałami: „Słoneczko”, „Tęcza”, „Wierzeje”, „Biedronka”
2. Pogotowia Opiekuńczego.

Bezpłatne zajęcia w świetlicach artystycznych oraz warsztaty w Ośrodku Edukacji Artystycznej, prowadzone od 3 lipca do 31 sierpnia 2017r. („Przygoda” oraz „Uśmiech” prowadzone we współpracy ze świetlicą środowiskową „Bartek” działały od 26 czerwca do 18 sierpnia, w godz. 9.00 – 15.00), od poniedziałku do piątku w godzinach 10.00 – 14.00, skierowane były do dzieci oraz młodzieży w wieku 7 - 15 lat. W zajęciach w świetlicach artystycznych i warsztatach w OEA **łącznie wzięło udział 2.367 dzieci**.

Kolejnymi atrakcjami edukacyjnymi dla dzieci, które zdecydowały się spędzić wakacje z Miejskim Ośrodkiem Kultury były:

1. „Wakacyjne Teatryki Podwórkowe” prezentowane w Amfiteatrze Miejskim (ul. Narutowicza), które odbywały się w każdy wtorek - 3200 widzów (w tym 607 ze świetlic artystycznych).
2. Projekcje filmowe w kinie „Helios” odbywające się w każdą środę - 755 dzieci.
3. „Rodzinne Festyny Plenerowe” prowadzone w różnych rejonach miasta w każdy czwartek;

4. Wycieczki edukacyjno – rekreacyjne odbywające się w każdy piątek - 548 dzieci.

**III etap: 25.09. – 17.12.2017r.**

Program zajęć w III etapie obejmował warsztaty plastyczne, fotograficzne, ceramiczne/decoupage, teatralne, muzyczne, kabaretowe, taneczne, komputerowe, dziennikarsko – literackie, edukacyjne zajęcia – historia na wesoło, a także koło brydżowe.

Podczas Dni otwartych (wrzesień 2017r.) łącznie odwiedziło Ośrodek 264 dzieci ze szkół podstawowych.

Z oferty Ośrodka Edukacji Artystycznej w okresie od września do grudnia 2017r. korzystali podopieczni i uczniowie:

- Pogotowia Opiekuńczego,
- Środowiskowej Świetlicy Socjoterapeutycznej „Bartek”,
- Świetlic artystycznych MOK,
- Szkół podstawowych z Piotrkowa Trybunalskiego.

Dla w/w odbyły się warsztaty: fotograficzne, plastyczne, ceramiczne, decoupage, teatralne, wokalne, taneczne, komputerowe, dziennikarsko-literackie oraz historia na wesoło.

**łącznie z oferty OEA podczas III etapu skorzystało 261 dzieci.**

W ramach zadania pn. „*Wyciągamy dzieci z bramy*” działały świetlice artystyczne:

- „Puchatek” przy SP nr 13, ul. Dmowskiego 11 – zapisanych 22 uczestników,
- „Uśmiech” przy SP nr 12, ul. Belzacka 102/106 – zapisanych 19 uczestników.

łączna liczba uczestników zapisanych do świetlic artystycznych w III etapie – **41 dzieci.**

W III etapie z oferty Ośrodka Edukacji Artystycznej skorzystali również seniorzy – **Klub Seniora.**

łącznie w warsztatach artystycznych, działających w ramach Klubu Seniora udział wzięło **211 dorosłych (60+).**

**Dodatkowe działania Ośrodka Edukacji Artystycznej.**

W 2017 roku Ośrodek Edukacji Artystycznej otrzymał dotację z MKiDN na projekt pn. „*Piotrków Trybunalski i Opole – 800 lat – rocznica, która łączy*”. Jego celem było nie tylko przybliżenie historii Piotrkowa Trybunalskiego, ale także wymiana kulturalna z Opolem, również obchodzącym 800-lecie. Dofinansowanie wynosiło 39.000 zł, zostało przeznaczone na organizację zajęć dla dzieci i seniorów - podopiecznych OEA. W ramach projektu odbyły się: 92 warsztaty, 4 spektakle, 20 wystaw, 1 pokaz, 1 happening, 1 wykład, 3 wycieczki edukacyjne. W warsztatach wzięło udział 26 dzieci i 43 seniorów, zaś odbiorców wydarzeń w Piotrkowie Trybunalskim i Opolu było około 1.200.

**KONKURSY ORGANIZOWANE PRZEZ MIEJSKI OŚRODEK KULTURY**

Regionalny Przegląd Teatrów Amatorskich

Eliminacje Miejsko-Powiatowe i Rejonowe 62. Ogólnopolskiego Konkursu Recytatorskiego  
Festiwal Twórczości Przedszkolaków „Fantazja”  
VII Piotrkowski Festiwal Wokalny „Najpiękniejsze są polskie piosenki”  
Miejski Mały Konkurs Recytatorski  
Piotrkowska Panorama Taneczna o „Złotego Piotrka” Ogólnopolski Konkurs Tańca  
XIII Miejski Konkurs Artystyczny „Sceny z 800-lecia Piotrkowa Trybunalskiego”  
VII Ogólnopolski Festiwal Amatorskich Teatrów Młodzieży i Dorosłych „Trybuna Teatru”

### **ORGANIZACJA SPEKTAKLI, KONCERTÓW I INNYCH IMPREZ**

MOK organizował także oświatowe i rozrywkowe imprezy dla mieszkańców naszego miasta:  
PIOTRKOWSKA SCENA TEATRALNA w ramach projektu „Utworzenie europejskich scen regionalnych Teatru im. Stefana Jaracza w Łodzi” – 5 spektakli

**NIEDZIELNE TEATRALIA** to rodzinne spotkania w teatrze dla dzieci. Każde spotkanie składa się ze spektaklu, lekcji teatralnej i warsztatów dla dzieci. W ramach cyklu odbyło się 7 spotkań.

#### **Koncerty, spektakle i inne wydarzenia artystyczne:**

06.01 – współorganizacja koncertu „Wieczór Jedności” (organizator – Stowarzyszenie „Metanoia”),  
12.01 – koncert amatorskich zespołów MOK na półmetku sezonu artystycznego 2016/2017.  
27.01 - koncert Andrzeja Piasecznego,  
14.02 – koncert „Zamuzykochajmy się” – Paweł Małolepszy z przyjaciółmi,  
24.02 - „Jubileusz z Przygodą w tle” - koncert z okazji 5-lecia zespołu „Przygoda p. I.”  
04.03 – koncert pamięci Mariana Żerka – RAIL gra Czerwone Gitary,  
20 – 26.03 - OBCHODY DNI PRZYJAŹNI POLSKO – WĘGIERSKIEJ  
20 – 21.03 - DOM TAŃCA - warsztaty z Zespołem Tańca LAJTA z Węgier - Gimnazjum Nr 5  
22.03 - Otwarty Konkurs Piosenki Węgierskiej pn.: „Muzyczny węgierski hyde park”  
22.03 - Koncert pt.: „Hungaria. Wiązanka tematów węgierskich” w wykonaniu zespołu „Czardasz Trio”  
24.03 – uroczysty koncert z przekazaniem flagi Dnia Przyjaźni Polski-Węgierskiej z udziałem Prezydentów Polski i Węgier,  
25.03 – KONCERT PRZYJAŹNI: MICHAŁ SZPAK z zespołem, OMEGA z gościnnym udziałem Józefa Skrzeka, pokaz sztucznych ogni.  
26.03 – NOC TEATRU  
28.03 – PIKNIK Z NATO (współorganizacja)  
31.03 – spektakl taneczny „Kierunek nieznany”  
8 – 9.04 – organizacja Jarmarku Wielkanocnego w Rynku Trybunalskim

8.04 – premiera spektaklu dla młodzieży inspirowanego tekstami Szekspira pt. „Początek to chemia”

26.05 - wydarzenie artystyczne „MAMY’800”

01.06 - „Podwieczorek z Ciaptakiem” - koncert uczestników warsztatów piosenki aktorskiej dla dzieci

10.06 – koncert amatorskich zespołów MOK na zakończenie sezonu artystycznego 2016/2017,

17.06 – koncert Anity Lipnickiej z zespołem

22.06 – „Siła przetrwania” – premiera spektaklu tanecznego przygotowanego przez zespół BIK KAYK z okazji 800-lecia Piotrkowa Trybunalskiego,

24.06 – JARMARK TRYBUNALSKI – IMIENINY PIOTRKÓW 2017

30.06 - współorganizacja koncertu „Kamienica na Saskiej Kępie” (organizator – Stowarzyszenie Busola”).

### **CYKL „KONCERTY NA TRAKCIE”**

- 14.07 - Aleksandra Olczyk
- 22.07 - Marcin Januszkiewicz z zespołem
- 12.08 - zespół romski - PERŁA i BRACIA – Amfiteatr Miejski -
- 26.08 – Klezmafour – Amfiteatr Miejski
- 16.09 - Alexandr Maceradi - rosyjskie ballady i romanse
- 2.07 – koncert pt. „YOUKALI” w wykonaniu zespołu „Tym bardziej”,
- 4.08 – koncert duetu Mironiuk / Zygma - sala widowiskowa MOK,
- 25.08 – „Kobiety portrety” – koncert piosenek znanych i lubianych,
- 27.08 – koncert pt. „Podwieczorek z Miejską Orkiestrą Dętą”,
- 29.08 – spektakl taneczny – „Siła przetrwania” w wykonaniu zespołu „Bik Kayk”,
- 4.09 - koncert „800 – lecie - pierwsza klasa”
- 10.09 – „Widowisko na cztery lalki i tłum piotrkowian”
- 20.09 – „Początek to chemia”
- 22.09 – „ZATRZYMAĆ LATO” – happening artystyczny
- 23.09 – koncert galowy „Melodie dla przyjaciół - Wiesław Ochman i jego goście” –
- 10.10 – rozpoczęcie cyklu spotkań w galerii MOK pn. „POEZJA ZE SMAKIEM”.
- 26.10 – z cyklu „Poezja ze smakiem”
- 9.11 – z cyklu „ŚPIEWAM PIOTRKÓW”
- 14.11 - współorganizacja z Uniwersytetem Łódzkim sesji wyjazdowej XVII Festiwalu Nauki, Techniki i Sztuki,

- 30.11 - z cyklu „ŚPIEWAM PIOTRKÓW”
- 6.12 - „Wielki show z Mikołajem”
- 14.12 - „Bajkowe PRESTO
- 16–17.12 – Jarmark Świąteczny,
- 16.12 - XIII Ogólnopolskie Impresje Taneczne Piotrków Trybunalski 2017
- 31.12 – ZŁOTA NOC SYLWESTROWA.

## MIEJSKA BIBLIOTEKA PUBLICZNA im. Adama Próchnika

Dyrektorem MBP jest Renata Wojtczak.

**Tabela 33: Dane dotyczące czytelnictwa**

Wyszczególnienie Dział	Czytelnicy zarejestrowani	Wypożyczenia zbiorów bibliotecznych	Odwiedziny
<b>Wypożyczalnie</b>			
Wypożyczalnia dla dorosłych	5.091	164.553	58.671
Filia Nr 1	3.746	79.778	31.839
Filia Nr 2	3.188	68.631	29.349
Oddział dla Dzieci	3.990	88.711	33.563
<b>Razem wypożyczalnie</b>	<b>16.015</b>	<b>401.673</b>	<b>153.422</b>
<b>Czytelnie</b>			
Czytelnia dla dorosłych		60.402	22.232
Filia Nr 1		2.008	6.173
Filia Nr 2		2.749	803
Oddział dla Dzieci		6.480	15.497
<b>Razem czytelnie</b>		<b>71.639</b>	<b>44.705</b>
<b>Ogółem wypożyczalnie i czytelnie</b>	<b>16.015</b>	<b>473.312</b>	<b>198.127</b>

## Zbiory biblioteczne

**Tabela 34: Stan zbiorów**

Lp.	Rodzaj zbiorów	Liczba jednostek ewidencyjnych	Wartość zbioru w PLN
1.	Książki	247.200	2.889.650,10
2.	Czasopisma	9.544	351.557,04
3.	Zbiory specjalne	26.009	102.498,20
<b>Razem</b>		<b>282.753</b>	<b>3.343.705,34</b>

w tym:

Lp.	Rodzaj zbiorów	Liczba jednostek ewidencyjnych	Wartość
<b>Książki w:</b>			
1.	Wypożyczalni i Czytelni dla dorosłych	136.740	1.678.221,18
2.	Oddziały dla Dzieci	53.150	484.385,70

3.	Filii Nr 1	29.827	388.871,51
4.	Filii Nr 2	27.483	338.171,71
<b>Ogółem książki:</b>		<b>247.200</b>	<b>2.889.650,10</b>
<b>Czasopisma w:</b>			
5.	Czytelni dla dorosłych	9.338	343.787,34
6.	Oddziały dla Dzieci	206	7.769,70
<b>Ogółem czasopisma:</b>		<b>9.544</b>	<b>351.557,04</b>
<b>Zbiory specjalne, w tym:</b>			
7.	Starodruki	45	16.720,00
8.	Książka mówiona	17.847	36.946,64
9.	Dokumenty życia społecznego	4.558	0,00
10.	Płyty gramofonowe	460	8.690,00
11.	Ikonografia regionalna	1.003	5.911,36
12.	Audiobooki	2.096	34.230,20
<b>Zbiory specjalne ogółem</b>		<b>26.009</b>	<b>102.498,20</b>

W roku 2017 do księgozbioru MBP przybyło **8.891 książek o wartości 180.428,67 zł.** W ciągu 2017 roku w wyniku selekcji książek zdezaktualizowanych oraz zniszczonych i zagubionych przez czytelników wycofano z księgozbioru MBP 14.424 egz. na sumę 95.991,17 zł. Zakończono prace przenoszenia książek z podinwentarza Czytelni do nowopowstałych inwentarzy 111 i 112. Na dzień 31 grudnia 2017 roku stan inwentarza 111 wynosi 23.218 – wartość 445.112,28, a stan inwentarza 112 – 4.687 o wartości 48.189,76.

W związku z powyższym struktura księgozbioru (z uwzględnieniem księgozbioru XIX i I poł. XX w. oraz kolekcji socrealizmu) na koniec 2017 roku przedstawiała się następująco:

Literatura piękna dla dorosłych - 84.514 egz. tj. 34,2 %

Literatura piękna dla dzieci - 43.361 egz. tj. 17,5 %

Literatura popularnonaukowa - 119.325 egz. tj. 48,3 %

Czytelnicy mają do dyspozycji katalogi on-line na stronie biblioteki w Internecie wraz z informacją o dostępności poszukiwanego tytułu w danej chwili. Kontynuowane są prace nad ujednocnieniem haseł przedmiotowych oraz łączeniem opisów bibliograficznych książek. W bazie książek do opisów dodawane są recenzje i fotografie okładek. W katalogi on-line odrębnej zakładce „Nowości wydawnicze” prezentowane są na bieżąco książki nabyte przez MBP.

### Udostępnianie zbiorów

#### Wypożyczalnie

Miejska Biblioteka Publiczna w 2017 roku zarejestrowała w wypożyczalniach książek **16.015 czytelników**, którzy odwiedzili je **153.422 razy** i wypożyczyli **401.673** woluminy. Szczegółowe dane prezentuje poniższa tabela.

**Tabela 35: Czytelnicy, odwiedziny i wypożyczenia w wypożyczalniach MBP w 2017 roku**

Dział	Wypożyczalnia	Filia 1	Filia 2	Oddział	Razem
Czytelnicy	5.091	3.746	3.188	3.990	<b>16.015</b>
Odwiedziny	58.671	31.839	29.349	33.563	<b>153.422</b>
<b>Liczba wypożyczeń</b>	<b>164.553</b>	<b>79.778</b>	<b>68.631</b>	<b>88.711</b>	<b>401.673</b>

### Czytelnicy w wypożyczalniach

W roku 2017 we wszystkich wypożyczalniach MBP zarejestrowano **16.015 czytelników**. W tej liczbie znalazło się **1.205 czytelników nowozapisanych**. W porównaniu z analogicznym okresem roku ubiegłego liczba osób korzystających z wypożyczalni MBP zmniejszyła się o 365 czytelników.

Tabela 36: Liczba zarejestrowanych czytelników w wypożyczalniach MBP w 2017 roku

Rok \ Dział	2016	2017	Różnica
<b>Wypożyczalnia</b>	5.063	5.091	+28
<b>Filia 1</b>	3.824	3.746	- 78
<b>Filia 2</b>	3.560	3.188	- 372
<b>Oddział</b>	3.933	3.990	+ 57
<b>Razem</b>	<b>16.380</b>	<b>16.015</b>	<b>- 365</b>

Wśród czytelników MBP w 2017 roku największą grupę stanowiły osoby w wieku 25-44 lata (32%) oraz 45-60 lat (18%). Natomiast najmniejszą grupą wśród czytelników zarejestrowanych w wypożyczalniach stanowiły dzieci w wieku 0-5 lat (1%). Szczegółowe dane prezentuje poniższa tabela.

Tabela 37: Podział czytelników MBP w 2017 roku wg wieku

Wiek \ Dział	Wypożyczalnia	Filia 1	Filia 2	Oddział	Ogółem	% ogółu czytelników
1. 0 – 5	20	55	16	84	175	1%
2. 6 - 12	237	443	192	786	1.658	11%
3. 13 - 15	231	190	144	450	1.015	6%
4. 16-19	360	240	239	430	1.269	8%
5. 20-24	589	288	254	311	1.442	9%
6. 25-44	1.790	1.175	980	1.161	5.106	32%
7. 45-60	1.073	635	715	477	2.900	18%
8. pow.60	791	720	648	291	2.450	15%
<b>Razem</b>	5.091	3.746	3.188	3.990	16.015	100%

### Udostępnianie zbiorów w wypożyczalniach

W strukturze Miejskiej Biblioteki Publicznej znajdują się cztery wypożyczalnie książek. W 2017 roku czytelnicy odwiedzili wypożyczalnie **153.422 razy** i wypożyczyli **401.673** książek. W porównaniu do roku poprzedniego w dwóch wypożyczalniach odnotowano spadek liczby wypożyczonych książek – w Filii nr 1 oraz Filii nr 2. Natomiast w Wypożyczalni dla dorosłych oraz Oddziale dla Dzieci odnotowano znaczny wzrost liczby wypożyczeń. Ogólnie w 2017 roku



liczba wypożyczeń wzrosła w porównaniu z rokiem ubiegłym o 2.826 egzemplarzy. Szczegółowe dane o wypożyczalniach i odwiedzinach w wypożyczalniach w 2017 roku zawarte są w poniższej tabeli.

**Tabela 38: Wypożyczenia w wypożyczalniach MBP w 2017 roku**

Dział \ Rok	2016	2017	Różnica
<b>Wypożyczalnia</b>	156.825	164.553	+7.728
<b>Filia 1</b>	83.750	79.778	- 3.972
<b>Filia 2</b>	74.090	68.631	- 5.459
<b>Oddział</b>	84.182	88.711	+ 4.529
<b>Razem</b>	<b>398.847</b>	<b>401.673</b>	<b>+ 2.826</b>

**Tabela 39: Zestawienie odwiedzin czytelników w wypożyczalniach w 2017 roku**

Dział \ Rok	2016	2017	Różnica
Wypożyczalnia	52.249	58.671	+ 6.422
Filia Nr 1	31.587	31.839	+ 252
Filia Nr 2	29.939	29.349	- 590
Oddział dla Dzieci	31.966	33.563	+ 1.597
<b>Razem:</b>	<b>145.741</b>	<b>153.422</b>	<b>+ 7.681</b>

Pracownicy wszystkich wypożyczalni systematycznie w ciągu całego roku monitorowali przetrzymywanie książek przez czytelników wysyłając 362 upomnienia pocztowe, 1.253 telefoniczne oraz 413 e-maile.

Usługą, która nadal cieszy się coraz większą popularnością, jest możliwość zamawiania i rezerwacji książek on-line przez czytelników. Usługę tę realizują wszystkie funkcjonujące w MBP wypożyczalnie.

### Osoby niepełnosprawne

W 2017 roku zarejestrowano **100 osób** niepełnosprawnych (w tym: 28 osób z dziennego Domu Opieki Społecznej, 12 osób unieruchomionych na stałe oraz 60 osoby przychodzące z opiekunami lub poruszające się z ograniczeniem), którym wypożyczono **5.938 książek**.

### Wypożyczenia międzybiblioteczne

W ramach wypożyczeń międzybibliotecznych w 2017 roku skorzystało **40 osób**. Do bibliotek w całej Polsce (27 bibliotek) wysłano rewersy dla czytelników MBP **144 pozycje**.

Miejska Biblioteka Publiczna w ramach wypożyczeń międzybibliotecznych udostępniła swoje zbiory 9. bibliotekom 8 książek, skan 1 artykułu oraz 3. czytelnikom indywidualnym skany 5. artykułów i fragmenty 2. książek ze swoich zbiorów.

### **Czytelnie i działalność informacyjno-bibliograficzna**

Miejska Biblioteka Publiczna dysponuje 98 miejscami dla czytelników korzystających ze zbiorów na miejscu. Czytelnicy mają do dyspozycji księgozbiory podręczne, w których gromadzone są kompendia wiedzy, informatory i encyklopedie, słowniki i leksykony, podręczniki ze wszystkich dziedzin wiedzy oraz regionalia. W 2017 roku w czytelniach MBP przybyło 517 książek na sumę 15.345,28 zł oraz 238 egz. czasopism oprawnych na sumę 19.922,29 zł. Z zasobów i usług wszystkich czytelni skorzystało 44.705 czytelników, którzy wypożyczyli 71.935 egz. zbiorów. Dla czytelników MBP w 2017 roku prenumerowano 130 tytułów czasopism na sumę 20.400,44 zł, a 27 tytułów otrzymywano w darze.

W 2017 roku czytelnicy korzystali z możliwości wypożyczania „na noc” ze zbiorów wszystkich czytelni. Skorzystało z tej możliwości 795 czytelników, wypożyczając 949 egz. książek, 1.675 czasopism nieoprawnych, 1 dokument elektroniczny i 2 dokumenty życia społecznego.

Każda czytelnia dysponuje stanowiskami internetowymi dla czytelników, które są udostępniane bezpłatnie. Obecnie w czterech agendach MBP do dyspozycji czytelników jest **17 stanowisk internetowych. W 2017 roku skorzystało z nich 12.158 osób.** Czytelnicy mogli przy stanowiskach internetowych korzystać też z innych usług: skanowania, archiwizacji oraz pomocy przy wyszukiwaniu informacji.

Do celów informacyjnych służą w MBP kartoteki tworzone w Czytelni dla dorosłych i czytelni Oddziału dla Dzieci. **Kartoteki zagadnieniowe** liczą obecnie: **58.401 rekordów**, (w tym: Czytelnia dla dorosłych – 46.857 rekordów, Oddział dla Dzieci – 11 544). Natomiast prowadzona przez pracowników Działu Informacyjno-Bibliograficznego i Czytelni **kartoteka regionalna** liczy obecnie **47.114 opisów bibliograficznych**. W ciągu 2017 roku baza ta powiększyła się o 680 rekordów.

Czytelnie w 2017 roku przyjmowały zamówienia na tworzenie zestawień bibliograficznych. Ogółem sporządzono **58 zestawień bibliograficznych**. Pracownicy Działu Informacyjno-Bibliograficznego i Czytelni przygotowali też informacje i odpowiedzi na **25 kwerend**.

W minionym roku we wszystkich czytelniach MBP **wypożyczono 14 734 zbiory regionalne**.

W 2014 r. MBP przystąpiła do projektu IBUK Libra - polska biblioteka cyfrowa i wypożyczalnia e-booków umożliwiająca wypożyczenie książek w formatach elektronicznych za pośrednictwem Internetu. W 2017 r. wydano w naszej bibliotece 233 kody dostępu do platformy. Pozostałe dane liczbowe przedstawiają się następująco:

- liczba logowań – 5 397,
- liczba otwarć – 4 623,
- liczba otwartych stron – 48 748,

### **Pozyskiwanie środków zewnętrznych**

W 2017 roku Miejska Biblioteka Publiczna pozyskała dofinansowanie do 4 zadania, w tym z:

1. Biblioteki Narodowej na zadanie pn. Zakup nowości wydawniczych do bibliotek – 64 000,00 zł,
2. Ministerstwa Kultury i Dziedzictwa Narodowego na zadanie pn. „Kulturostrada” – 25 000,00 zł,

3. Wojewódzkiego Funduszu Ochrony Środowiska i Gospodarki Wodnej w Łodzi na zadanie pn. „EkoEdukacja – edukacja ekologiczna dla miasta Piotrkowa Trybunalskiego i powiatu piotrkowskiego” – 19 241,65,
4. Ministerstwa Kultury i Dziedzictwa Narodowego – Muzeum Historii Polski w Warszawie w zakresie finansowania i organizacji projektu pn. „800-lecie Piotrkowa Trybunalskiego 1217-2017” – 125 000,00.

### **Działalność kulturalno-oświatowa**

W 2017 roku Miejska Biblioteka Publiczna przeprowadziła 1.327 przedsięwzięć oświatowych i kulturalnych, w których uczestniczyło 26.309 osób korzystających w oferty MBP (bez odbiorców wystaw).

### **Digitalizacja**

W 2015 roku rozpoczęto digitalizację wycinków prasowych ze zbiorów regionalnych MBP. W 2017 zdigitalizowano 100 wycinków. Do tej pory wykonano 3 943 skany.

## **MUZEUM**

Dyrektor – Marta Walak

W roku 2017, będącym rokiem obchodów jubileuszu 800-lecia Piotrkowa, Muzeum w Piotrkowie Trybunalskim prowadziło zarówno działalność naukowo-badawczą, jak również popularyzatorską i upowszechnieniową. Wiele działań wynikało bezpośrednio z realizacji programu obchodów 800-lecia. W związku z obchodami 800-lecia Piotrkowa udostępniona została nowa wystawa dotycząca historii miasta, która zatytułowana została „Rola Piotrkowa Trybunalskiego w dziejach Państwa Polskiego”. Ekspozycja powstała przy wsparciu finansowym Ministerstwa Kultury i Dziedzictwa Narodowego oraz Muzeum Historii Polski, które to instytucje były współorganizatorami obchodów 800-lecia Miasta Piotrkowa Trybunalskiego.

### **Wystawy czasowe zorganizowane w 2017 roku:**

W 2017 roku zorganizowanych zostało łącznie 19 wystaw czasowych:

1. „Najciekawsze nabytki Muzeum w Piotrkowie w latach 1995-2015” – wystawa przeniesiona z II półrocza 2016 r. prezentowana była do 15.01.2017 r.
2. „Popatrz na gwiazdkę, czyli kosmos na piotrkowskim znaczku”, wystawa przeniesiona z II półrocza 2016 r. prezentowana była do 02.03.2017,
3. „Archeologiczna autostrada”- prezentowana: (13.01.2017-06.03.2017),
4. „Wyróżnieni strojem” – wystawa archeologiczna – (21.04.2017-13.07.2017),
5. „Węgry 1956. Twarze i przedmioty” – (05.03. 2017-26.04.2017),
6. „1000 lat przyjaźni polsko-węgierskiej” – (02.03.2017-30.04.2017),

7. „Pies w kulturze łowieckiej” – wystawa przygotowana we współpracy z Polskim Związkiem Łowieckim w Warszawie, (07.05 - 07.06.2017),
8. „W aureoli” – wystawa malarstwa Beaty Wąsowskiej, (22.07.2017- 09.09.2017),
9. „Polska. Tradycje parlamentarne do 1791 r.” – prezentacja zbiorów własnych przygotowana w oparciu o wystawę planszową pod patronatem europoseł Ewy Tomaszewskiej (29.07.2017-31.12.2017),
10. „Widoki starego Piotrkowa” – wystawa pocztówek i rysunków (03.08.2017- 4.10.2017),
11. „Strój piotrkowski” wystawa etnograficzna (31.08.2017-30.09.2017),
12. „Tradycje chrześcijańskie w wielowyznaniowym Piotrkowie” (29.09.2017-31.12.2017)
13. „Piotrków Trybunalski – współczesny” (23.09.2017-31.12.2017)
14. „Dzieje i zagłada gminy żydowskiej w Piotrkowie” (23.11.2017-30.11.2017)
15. „Budowanie państwowości i demokracji” (04.11.2017-31.12.2017)
16. „1047 – Wisła” – wystawa fotograficzna (17.11.2017-31.12.2017)
17. „U rodziny króla Zygmunta” (16.11.2017-31.12.2017)
18. „Starodruk i książka pomocą naukową” (23.11.2017-31.12.2017)
19. „Orzechołomy” – wystawa dziadków do orzechów (29.11.2017-31.12.2017)

#### **Wystawy oświatowe i okolicznościowe:**

W 2017 roku zorganizowanych zostało łącznie 11 wystaw oświatowych i okolicznościowych, m.in.:

1. „Z Budapesztu do Krakowa” (03-04.03.2017),
2. „Piotrkowanie ofiary zbrodni katyńskiej” – wystawa w „Galerii na płocie” (02.04. .2017-04.05.2017),
3. „Zatarta pamięć. Żołnierze węgierscy na cmentarzach w regionie piotrkowskim” (01.03.2017 – 05.04.2017)
4. „Piotrkowskimi ścieżkami do niepodległości” (8.11.2017 – 15.12.2017)
5. „Co znaczy?” wystawa prezentująca relacje polsko-węgierskie w 1956 r. (05.03. 2017- 26.04.2017)

#### **Wystawy objazdowe**

W 2017 roku przygotowanych zostało 9 wystaw objazdowych, z czego trzy prezentowane były w placówkach oświatowych i szkołach piotrkowskich:

1. Piotrkowanie w powstaniu warszawskim (01.08-31.08.2017).
2. Katyń przestrożą Europy (06.03.2017-31.03.2017)
3. Wystawa prac Nikifora Krynickiego towarzysząca odsłonięciu tablicy upamiętniającej dra Zygmunta Tenenbauma (03.08.2017-14.08.2017)

### **Sesje, konferencje, sympozja:**

W roku 2017 Muzeum zorganizowało 6 sesji i konferencji naukowych.

### **Spotkania:**

W 2017 roku w Muzeum odbyło się łącznie 116 spotkań o różnym charakterze. Muzeum gościło prezydentów Polski i Węgier, przedstawicieli nauki, kultury, dyplomatów, parlamentarzystów, pedagogów, kombatantów, artystów, osoby dorosłe i młodzież. Łączna frekwencja szacowana jest na 4882 osób.

### **Koncerty:**

W roku 2017 Muzeum w Piotrkowie Trybunalskim zorganizowało łącznie 21 koncertów dla 1937 słuchaczy, w tym cykliczne – XLVIII Dni Muzyki Kameralnej, a także cykl koncertów Jazz-Scena-Zamek..

### **Konsultacje:**

W ciągu minionego roku pracownicy merytoryczni Muzeum udzielili łącznie 672 konsultacji, z wykorzystaniem m.in. zbiorów muzealnych, ekspozycji stałych i czasowych oraz przede wszystkim zasobów biblioteki muzealnej (ponad 8.000 woluminów).

### **Lekcje muzealne/warsztaty:**

W 2017 roku zorganizowano 139 lekcji muzealnych, opartych o ekspozycje stałe i czasowe – dla 2878 uczniów szkół i przedszkoli piotrkowskich oraz spoza regionu.

### **Prelekcje i odczyty:**

W ramach organizowanych przez Muzeum imprez o charakterze popularnonaukowym wygłoszono 103 referatów i odczytów dla łącznej liczby 4.494 słuchaczy.

### **Frekwencja:**

Łączna frekwencja za 12 miesięcy wynosi 50.461, w tym zwiedzający wystawy muzealne stałe i czasowe: 8.663 osoby, z czego 2001 zwiedzających indywidualnie, a 6.662 osoby, to zwiedzający w grupach zorganizowanych. Wśród odwiedzających odnotowano wizytę 15 grup dorosłych (641 osób) oraz 166 grup młodzieży (4.020 osób) oraz frekwencja Oddziału Muzeum w Polichnie 2.592 osoby. W imprezach kulturalno – oświatowych uczestniczyło łącznie 19.706 osób.

Ponadto odnotować należy szacunkową frekwencję osób, które zapoznały się z plenerowymi wystawami prezentowanymi w przestrzeni miejskiej, która oceniana jest na ok. 6.500 zwiedzających, a także uczestnicy imprez plenerowych zorganizowanych i współorganizowanych przez muzeum w ramach obchodów 800-lecia Piotrkowa – 13.000 osób.

Tabela 40: Sprawozdanie z realizacji planu pracy Muzeum

Lp.	zakres działalności	plan 2017	wykonanie 2017
1.	Prace naukowo – badawcze	11	9
2.	Konferencje, sesje	15	20
3.	<b>WYSTAWY ogółem:</b>	<b>25</b>	<b>45</b>
	a/ stałe	6	6
	b/ czasowe	10	19
	c/ objazdowe	5	9
	d/ oświatowe i okolicznościowe	6	11
4.	eksponaty własne na wystawach obcych	140	136 eksponatów na 4 wystawach
5.	<b>Imprezy kulturalno – oświatowe</b>	<b>320</b>	<b>347</b>
	a/ koncerty	14	21(1937 os.)
	b/ otwarcia wystaw	5	9 (485 os.)
	c/ spotkania	30	116 (4882 os.)
	d/ odczyty, prelekcje, referaty	45	103 (4494 os.)
	e/ lekcje muzealne	90	139 (2878 os.)
	f/ projekcje filmów dok. – video, multimedia	40	49 (3213 os.)
	g/ konkursy	14	19 (885 os.)
6.	<b>Inne: wywiady, (prasa, radio, TV), konsultacje i praktyki muzealne</b>	<b>500</b>	<b>95+682+13=790</b>
7.	Frekwencja na wybranych imprezach oświatowych	1000	16268
8.	<b>Frekwencja ogółem:</b>	<b>24000</b>	<b>5.0461</b> z czego: frekwencja na Zamku 28.369 +15.500 wystawy plenerowe (szacunek) +4.000 imprezy plenerowe (szacunek) +2.592 Polichno
9.	<b>MUZEALIA</b>		
	a/ liczba eksponatów ogółem	<b>20.150</b>	<b>20.145</b>
	b/ zakupy eksponatów	35	45
	c/ eksponaty przekazane, dary i z badań własnych	240	236
	d/ opracowanie kart katalogowych	170	340
	e/eksponaty w konserwacji	6	7
10.	<b>wydawnictwa, publikacje, druki reklamowe</b>	<b>50</b>	<b>48</b>
11.	Biblioteka – księgozbiór	8360	88371
12.	<b>Pracownicy ogółem</b>	<b>21</b>	<b>21</b>
13.	Remonty i prace wewnętrzne	12	45

#### OŚRODEK DZIAŁAŃ ARTYSTYCZNYCH

Dyrektorem Ośrodka Działań Artystycznych jest Stanisław Gajda.

W 2017 roku ODA organizował:

Liczba koncertów: 3 dla 210 widzów

Liczba wystaw:

- w galerii: 18 dla 4500 widzów
- poza galeriami: 4 dla 2000 widzów

Liczba konkursów: 1 dla 695 uczestników

Projekcje filmowe: 12 dla 260 widzów

Spotkania, prelekcje: 29 dla 1.200 uczestników

Inne:

- warsztaty: 33 dla ok. 620 uczestników
- strona internetowa: ok. 10.000 odwiedzin
- wydawnictwa: 4 katalogi

### **IMPREZY CYKLICZNE**

- KinOda - prezentacje filmów o artystach, sztuce i kulturze.
- Dyskusyjny Klub Sztuki – spotkania na temat sztuki współczesnej (2 spotkania)
- 14-19.02. Młodzieżowa Zadyma Artystyczna /koncerty, projekcje filmowe, happeningi/.
- 20 – 21.03. Dni Przyjaźni Polsko-Węgierskiej. W ramach odbyły się:
  - 20.03. spotkanie autorskie z Grzegorzem Łubczykiem i pokaz jego filmów „Węgierskie serce” i „Anioły Karola Malczyka”.
  - 21.03. prezentacja książek „Henryk Sławik. Wielki zapomniany Bohater Trzech Narodów” i albumów „Pamięć/Emlekezés. Uchodźcy polscy na Węgrzech 1939-1946” oraz spotkanie z autorem Grzegorzem Łubczykiem.
  - 21.03. Pokaz filmów „Życie na krawędzi. Henryk Sławik i József Antall senior” i „10 lat Przyjaźni”
- 31.03.-30.04. Piotrkowski Miesiąc Fotografii; wystawy, spotkania autorskie, warsztaty, prezentacje filmowe. We współpracy z Piotrkowskim Towarzystwem Fotograficznym F Cztery, Stowarzyszeniem Fotograficznym „Kreatywni” i PWSFTviT
- 30.04.- 5.05. Ogólnopolski Plener Karykatury - we współpracy ze Stowarzyszeniem Polskich Artystów Karykatury i Stowarzyszeniem „Euro-centrum”.
- 8-12.05. Międzynarodowy Festiwal Sztuki „Interakcje” - we współpracy z SDA „Galeria Off”
- 26. 06 – 25.08 IV Piotrkowskie Biennale Sztuki
- 03.11. XVIII Interwencja zadusna.

Działania edukacyjne to przede wszystkim warsztaty plastyczne dla dzieci z przedszkoli i uczniów szkół. Tematycznie warsztaty były związane z prezentowanymi wystawami. Łącznie w warsztatach wzięło udział około 560 osób.

## **STOWARZYSZENIA KULTURY I FUNDACJE**

### **Stowarzyszenie Działań Artystycznych "Galeria OFF"**

**Prezes:** Piotr Łaszek

siedziba:

**Ośrodek Działań Artystycznych**

**ul. Sieradzka 8**

**tel./fax (44) 649-52-64**

**(44) 733-93-88**

Swoją działalność prowadzi od 1994 roku. Posiada ugruntowaną pozycję na mapie kulturalnej Piotrkowa Trybunalskiego. W latach 1995-1999 stowarzyszenie organizowało "Translacje" - cykl spotkań artystów z całego świata, których efektem jest ok. 400 prac składających się na Kolekcję Sztuki Końca Wieku. Międzynarodowy Festiwal Sztuki „Interakcje” to najważniejszy, cykliczny projekt organizowany w Polsce nieprzerwanie od 1999 roku. Systematyczny rozwój Festiwalu oparty jest na zróżnicowanym programie artystycznym i teoretycznym proponowanym przez kuratorów. Jest on polem nie tylko dla prezentacji artystycznych ale i dyskusji na temat sztuki żywej.

### **Piotrkowskie Towarzystwo Muzyczne im. Franciszka Lessla**

**Prezes:** Grażyna Baranowska

siedziba:

**Państwowa Szkoła Muzyczna I i II stopnia**

**Pasaż Rudowskiego 4**

**tel. (44) 647-19-05**

Od 2004 roku jest organizatorem imprezy „Partnerskie Muzykowanie”. W imprezie organizowanej co 2 lata udział biorą przedstawiciele miast partnerskich, którzy wspólnie muzykują z piotrkowskimi muzykami. Przewodnim tematem projektu jest muzyka narodowa, a celem poznanie kultury i zwyczajów partnerów, wzmocnienie współpracy oraz wymiana doświadczeń. Projekt jest doskonałą promocją Piotrkowa Trybunalskiego.

### **Stowarzyszenie Przyjaciół Ognisk Artystycznych**

**Prezes –** Jerzy Patora

siedziba:

**Państwowa Szkoła Muzyczna I i II stopnia**

**Pasaż Rudowskiego 4**

**tel. (44) 647-19-05**

Swoją działalność prowadzi od 1951 roku. Z inicjatywy nauczycieli sekcji instrumentów smyczkowych, istniejącej przy Państwowej Szkole Muzycznej I i II stopnia, w 2001 roku powstała Piotrkowska Orkiestra Kameralna.

Stowarzyszenie prowadzi i nadzoruje pracę Społecznego Ogniska Muzycznego. Uczniowie Ogniska biorą udział w popisach i koncertach. W Ognisku naukę pobierają uczniowie w klasie



fortepianu, keyboardu, akordeonu, gitary, skrzypiec, fletu, wiolonczeli i śpiewu. Jest także organizatorem Piotrkowskiej Jesieni Organowej.

### **Stowarzyszenie "Busola dla Artystycznie Uzdolnionych Dzieci" – organizacja pożytku publicznego**

**Prezes** – Bartosz Gumulec

siedziba:

**ul. Sienkiewicza 7**

**tel. (44) 733-95-04**

Stowarzyszenie powstało w grudniu 1998 roku, zajmuje się rozwojem i upowszechnianiem kultury. Jest organizatorem: Konkursu artystyczno-historycznego „Sceny z 800-lecia”, wydarzenia artystycznego „Zatrzymać Lato” i „Trybunalskiego Teatru Ogródkowego”. W 2017 roku odbyła się kolejna edycja Festiwalu UŚMIECHU.

### **Stowarzyszenie Folkloru Miejskiego „AGRAFA”**

**Prezes** – Marek Doleckiński

siedziba:

**ul. Działkowa 6 m. 21**

**tel. 505-847-612**

Stowarzyszenie działa od maja 2008 roku.

Celem stowarzyszenia jest wszechstronna działalność na rzecz folkloru miejskiego, mająca na celu podejmowanie, rozwijanie i propagowanie inicjatyw i działań sprzyjających zachowaniu i upowszechnianiu szeroko rozumianego folkloru miejskiego oraz współpraca z osobami prawnymi i fizycznymi, które podejmują takie działania. Stowarzyszenie jest jedynym organizatorem cyklicznego, największego w Polsce Festiwalu Folkloru Miejskiego. Uczestnikami Festiwalu są kapele podwórkowe z całej Polski, działające w instytucjach kultury.

### **Towarzystwo Przyjaciół Miasta Piotrkowa Trybunalskiego**

**Prezes:** Waldemar Domarańczyk

siedziba:

**ul. Rycerska 6**

Prowadzi działalność na terenie miasta od 1964 roku. Swoje zadania realizuje m.in. poprzez wspieranie i współpracę ze szkolnymi kołami TPMP, współdziałanie z innymi towarzyszeniami, samorządem i instytucjami w zakresie obchodów uroczystości rocznicowych, lokalnych i regionalnych oraz wspieranie lokalnej twórczości artystycznej. Organizator konkursów wielu konkursów: „Piotrków Trybunalski – moje miasto”, Międzyszkolnego - „Piotrków i okolice” oraz „Cały Piotrków w kwiatach”. Jest także organizatorem konkursu "Złota Wieża Trybunalska".

### **Europejskie Stowarzyszenie Miłośników Modelarstwa Kolejowego**

**Prezes** – Sylwester Strzelczyk

Siedziba:

**ul. Słowackiego 13**

Projektem, który od 2014 roku organizuje Stowarzyszenie to Trybunały Modelarstwa Kolejowego. Jest to międzynarodowa impreza, która ma na celu promocję Piotrkowa Trybunalskiego i modelarstwa kolejowego w Polsce i Europie.

### **Fundacja „Divine Mercy”**

**Prezes** – Maciej Zając

siedziba:

**ul. Pijarska 4**

**tel. 507-056-253**

Fundacja rozpoczęła swoją działalność w 2006 roku. Celem statutowym Fundacji jest prowadzenie działalności wspierającej i rozwijającej kulturę, turystykę, sport oraz aktywne formy wypoczynku ze szczególnym respektowaniem wartości chrześcijańskich. Fundacja jest organizatorem Festiwalu Kultury i Sztuki Chrześcijańskiej „Nadzieja”. Przedsięwzięcie to jest jedną z największych chrześcijańskich imprez muzyczno-kulturalnych w tej części Polski.

### **Piotrkowskie Towarzystwo Taneczne**

**Prezes** – Zbigniew Bujakowski

siedziba:

**ul. Michałowska 37**

**tel. 509-646-695**

Stowarzyszenie powstało w czerwcu 2006 roku, w celu rozwoju kultury tanecznej w Piotrkowie Trybunalskim. Towarzystwo Taneczne organizuje kursy tańca towarzyskiego oraz indywidualne lekcje tańca. Prowadzi także zajęcia Dziecięcego Zespołu Tańca i Młodzieżowego Teatru Tańca.

### **Stowarzyszenie Loża Kulturalna Stare Miasto**

**Prezes:** Juliusz Piasecki

siedziba:

**ul. Rycerska 8**

Stowarzyszenie jest organizatorem imprezy Old Town Jazz i Festiwalu PiotrKOFF Art Festival. PiotrKOFF Art Festival to cykliczna impreza organizowana od 2009 roku. Festiwal jest imprezą o charakterze muzycznym dopuszczającą możliwość uzupełnienia oferty programowej innymi dziedzinami sztuki. Wspólnym mianownikiem jest prezentacja tych obszarów muzyki, filmu,

teatru czy sztuk wizualnych, które ogólnie traktowane są jako niszowe, nie nastawione na odbiór masowego odbiorcy.

Festiwal Old Town Jazz to cykliczna impreza organizowana od 2011 roku. Projekt ten to wspólna nazwa cyklu koncertów i wydarzeń towarzyszących poświęconych kulturze jazzowej.

## **SPORT, TURYSTYKA I REKREACJA**

### **OŚRODEK SPORTU I REKREACJI /OSiR/**

Dyrektorem OSiR-u jest Leszek Heinzel.

Bazę Ośrodka Sportu i Rekreacji stanowią:

- Hala „RELAX” OSiR, Al. 3 Maja 6b (hala sportowa z pełnym zapleczem socjalnym; siłownia, sauna);
- Kryta Pływalnia OSiR, ul. Belzacka 106 (z zapleczem rehabilitacyjnym);
- Kryta Pływalnia OSiR, ul. Próchnika 8/12;
- Centrum Rekreacyjne OSiR, ul. Belzacka 108/110 (siłownia, sala sportowa, sala fitness, sauna, salka szkoleniowa);
- Korty Tenisowe OSiR, ul. Belzacka 108/110 (8 kortów o nawierzchni mineralnej, w tym 6 kortów deblowych oraz 2 korty pojedyncze; ścianka do ćwiczeń gry w tenisa) – w okresie wiosenno-letnim;
- Hala Pneumatyczna - Korty Tenisowe OSiR, ul. Belzacka 108/110 (4 korty o nawierzchni mineralnej, w tym 2 korty deblowe oraz 2 korty pojedyncze) – w okresie jesienno-zimowym;
- Korty Tenisowe OSiR, ul. Żeromskiego 22 (3 korty o nawierzchni mineralnej) – w okresie wiosenno-letnim;
- Lodowisko OSiR, ul. Żeromskiego 22 – w okresie jesienno-zimowym;
- Stadion Miejski OSiR, ul. Żwirki 6;
- Kąpielisko „Słoneczko” OSiR - miejsce sezonowo wyznaczone do kąpeli, na małym zbiorniku przy akwenu wodnym Bugaj – w okresie letnim;
- Boisko Sportowe OSiR, ul. Zawiała 37 – ze sztuczną nawierzchnią;
- Boisko Sportowe OSiR, ul. Broniewskiego 18;
- Boisko do plażowej piłki siatkowej, ul. Belzackiej 108/110 – w okresie letnim;
- Skate Park OSiR, ul. Belzacka 104/106;
- Kompleks sportowo-rekreacyjny OSiR, ul. Belzacka 108 (linarium, górka saneczkowa, siłownia terenowa, ścianka wspinaczkowa, plac wypoczynkowy, plac zabaw oraz trybuna przy boisku do plażowej piłki siatkowej);
- Boisko funkcyjne OSiR, ul. Ceramiczna 18/20.

Ośrodek Sportu i Rekreacji w 2017 roku był organizatorem lub współorganizatorem 146 imprez. Uczestniczyło w nich około 13.000 osób, które brały udział w różnych formach aktywności ruchowej m.in.: turnieje, imprezy sportowe, festyny, ligi.

W 2017 roku kontynuowano rozpoczęte wcześniej rozgrywki ligowe drużyn:

- Amatorskiej Ligi Koszykówki Mężczyzn „OSiR Basketball 2016/2017” - 6-drużyn i 60 zawodników;
- Amatorskiej Ligi Koszykówki Mężczyzn „OSiR Basketball 2017/2018” - 6-drużyn i 60 zawodników;
- Siatkarskiej Ligi Szóstek 2016/2017 - 7-drużyn i 70 zawodników;
- Siatkarskiej Ligi Szóstek 2017/2018 - 8-drużyn i 80 zawodników;
- Amatorskiej Halowej Ligi Piłki Nożnej 2016/2017 - 17-drużyn i 255 zawodników;
- Amatorskiej Halowej Ligi Piłki Nożnej 2017/2018 - 17-drużyn i 255 zawodników;
- Amatorskiej Ligi Piłki Nożnej OSiR sezon 2017 - 14-drużyn i 210 zawodników;
- Ligi OSiR CUP 2017 w tenisie ziemnym dla dzieci i młodzieży - 41 zawodników;
- Młodzieżowej Szkolnej Ligi OSiR 2017/2018 (w dyscyplinach: siatkówka, koszykówka, piłka ręczna oraz mocowanie) - 63-drużyny i 550 zawodniczek i zawodników.

W w/w ligach biorą udział osoby w wieku od 8 do 65 lat, z różnych grup społecznych: uczniowie, studenci, urzędnicy, nauczyciele, lekarze, biznesmeni. Celem lig jest wyłonienie najlepszej Amatorskiej Drużyny Miasta, popularyzacja aktywnego wypoczynku i popularyzacja sportu.

W 2017 roku z zajęć fitness skorzystało około 12.100 kobiet. Kontynuowano również współpracę z „Uniwersytetem III Wieku”, projekt „Akademia III Wieku” - zajęcia te odbywały się trzy razy w tygodniu po godzinie, a skorzystało z nich łącznie około 2.400 kobiet w wieku 55-70 lat. Z siłowni skorzystało ok. 5.000 osób, głównie mężczyzn. Z sauny skorzystało około 340 osób. Zajęcia szachowe prowadzone były pod opieką instruktora dwa razy w tygodniu (po 3 godz.) dla młodzieży szkolnej oraz osób dorosłych.

W ofercie OSiR znajduje się również nauka i doskonalenie pływania skierowana do dzieci i młodzieży z piotrkowskich przedszkoli i szkół (klas I-III), zajęcia w wodzie dla słuchaczy Uniwersytetu III Wieku oraz zajęcia z aquaerobicu. Z krytych pływalni w 2017 roku skorzystało łącznie 191.689 osób, w tym z ul. Belzackiej – 132.169 osób i ul. Próchnika – 59.520 osób. Ponadto z Lodowiska Miejskiego OSiR w sezonie 2016/2017 skorzystało 12.356 osób.

Na obiektach OSiR codziennie w godz. 7.00-23.00 odbywały się zajęcia w-f i treningowe z udziałem szkół, klubów, zakładów pracy oraz grup koleżeńskich. Rozgrywano również mecze szczebla centralnego z udziałem piotrkowskich zespołów: MKS „Piotrcovia” (piłka ręczna kobiet), MKS „Piotrkowianin” (piłka ręczna mężczyzn), UMKS „Piotrcovia” (koszykówka mężczyzn), oraz szczebla okręgowego IV ligi w piłce nożnej z udziałem PKS „Polonia”. Na obiektach odbywały się mecze sparingowe i turnieje piłki nożnej, organizowane przez: OZPN w Piotrkowie Trybunalskim, UKS „Piotrcovia” Piotrków Trybunalski, UKS „Concordia 1909”, UKS „Akademia Piłki Nożnej”, KSS „Concordia”. Rozgrywano turnieje organizowane przez MSZS, turnieje tenisowe organizowane przez TUKS „Kozica”. Ponadto odbywały się walki zapaśnicze organizowane przez AKS i walki Krajowej Ligi Zapaśniczej AKS Wrestling Team Piotrków Trybunalski.

W 2017 roku ze Stadionu Miejskiego Concordia korzystały cztery piotrkowskie kluby: UKS „Piotrcovia” Piotrków Trybunalski, UKS „Concordia 1909”, UKS „Akademia Piłki Nożnej”, KSS „Concordia”. Prowadziły zajęcia z zakresu piłki nożnej dla 26 grup. Ponadto, na terenie stadionu, odbywały się zajęcia lekkoatletyczne prowadzone przez KS „Polanik”. Na terenie stadionu, w okresie zimowym, została wytyczona trasa do narciarstwa biegowego. OSiR w każdą sobotę, w okresie od kwietnia do października 2017 roku, udostępniał bieżnię lekkoatletyczną, na zajęcia rekreacyjne w ramach ogólnopolskiej kampanii „Biegam bo lubię”. Współorganizatorami imprezy są: OSiR, Fundacja Wychowanie przez Sport.

W ramach akcji „Sportowe Ferie 2017’ z OSiR-em” odbyło się 18 imprez sportowo-rekreacyjnych. Uczestniczyło w nich 396 osób. Ponadto z promocyjnych wejść na obiekty OSiR skorzystało 2.085 dzieci.

26 lutego 2017 roku po raz trzeci w naszym mieście odbył się ogólnopolski bieg „Tropem Wilczym. Bieg Pamięci Żołnierzy Wyklętych”. W piotrkowskim biegu wystartowało 450 biegaczy.

W dniach 18-19 marca i 1-2 kwietnia 2017 roku w Krytej Pływalni przy ul. Belzackiej OSiR był organizatorem wraz z Centrum Nurkowym „Glon” zajęć z nurkowania w basenie. W zajęciach wzięło udział 58 osób.

Natomiast w Hali „Relax” OSiR, w dniach 18 i 19 marca, nastąpiło uroczyste zakończenie Amatorskiej Halowej Ligi Piłki Nożnej OSiR 2016/2017 w I i II lidze, organizowanej przez OSiR. W rozgrywkach wzięło udział 17 drużyn.

W dniach 25-26.03.2017r. w sali sportowej Centrum Rekreacyjnego OSiR odbył się „I Ogólnopolski Turniej w Speedcubingu o puchar Prezydenta Miasta Piotrkowa Trybunalskiego” w ramach obchodów 800-lecia Miasta oraz „Dni Przyjaźni Polsko – Węgierskiej”. W turnieju wzięło udział 100 zawodników z Polski.

Na Krytej Pływalni przy ul. Belzackiej 12.04.2017 roku odbyły się „VIII Mistrzostwa Piotrkowa Trybunalskiego w pływaniu szkół podstawowych klas IV-VI”. Organizatorami imprezy byli OSiR i MKRPA w ramach kampanii „Zachowaj trzeźwy umysł”. W zawodach uczestniczyło 98 dzieci.

W dniu 22 kwietnia 2017r. odbył się finał „Siatkarskiej Ligi Szóstek OSiR 2016/2017”, która odbywała się w okresie styczeń/kwiecień 2017` w sali sportowej przy ul. Belzackiej. Organizatorem rozgrywek był OSiR wraz z MKRPA. W rozgrywkach brało udział 7 zespołów / 70 zawodników.

W dniu 28 kwietnia br. OSiR wraz z MKRPA byli organizatorami „Turnieju szachowego dla szkół podstawowych, gimnazjalnych i ponadgimnazjalnych w ramach kampanii „Zachowaj trzeźwy umysł”. W turnieju wzięły udział 43 osoby, z 4 szkół podstawowych.

OSiR w dniu 13 maja był organizatorem „Wiosennego rajdu Nordic Walking”. W rajdzie udział wzięło 57 osób.

W dniu 16 maja odbył się „VI Miting Lekkoatletyczny dziewcząt i chłopców szkół podstawowych”, którego organizatorami byli: OSiR, MSZS oraz MKRPA w ramach kampanii „Zachowaj trzeźwy umysł”. Wystartowało w niej 153 zawodników i zawodniczek z 6 piotrkowskich szkół podstawowych

17 maja odbył się „VII Miting Lekkoatletyczny dziewcząt i chłopców szkół gimnazjalnych”, którego organizatorami byli: OSiR, MSZS oraz MKRPA w ramach kampanii „Zachowaj trzeźwy umysł”. Wystartowało w niej 196 zawodników i zawodniczek z 5 piotrkowskich gimnazjów.

OSiR był współorganizatorem wraz z Niepełnosprawnymi Piotrkowa Trybunalskiego, Środowiskowym Hufcem Pracy – „XII Otwartego Integracyjnego Indywidualnego Turnieju w Boccie 2017”. Turniej odbył się w dniu 9 maja. Udział w nim wzięło około 120 osób.

27.05.2017r. na boisku do plażowej piłki siatkowej przy ul. Belzackiej rozegrano „Turniej w plażowej piłce siatkowej kobiet z okazji otwarcia sezonu”. Organizatorem turnieju był OSiR. W turnieju wystartowało 16 zawodniczek (w tym 8 zespołów).

28.05.2017r. na boisku do plażowej piłki siatkowej rozegrano „Turniej w plażowej piłce siatkowej mężczyzn z okazji otwarcia sezonu”. Organizatorem turnieju był OSiR. W turnieju wystartowało 42 zawodników (w tym 21 zespołów).

OSiR wraz z CIT i UM byli współorganizatorami „Turnieju Streetball” w koszykówce. Turniej odbył się w dniu 2 czerwca w Rynku Trybunalskim. Łącznie w turnieju udział wzięło 50 osób.

10 czerwca - „Familiada Pływacka”. Organizator: Rejonowe Wodne Ochotnicze Pogotowie Ratunkowe oraz współorganizator – OSiR. W imprezie uczestniczyło 56 osób.

10.06.2017r. rozegrano „Turniej w plażowej piłce siatkowej - miksty”. Organizatorem turnieju był OSiR. W turnieju wystartowało 34 zawodniczek i zawodników (w tym 17 zespołów).

OSiR był organizatorem poniższych imprez sportowo-rekreacyjnych, organizowanych w ramach obchodów „Dni Miasta Piotrkowa Trybunalskiego 2017” i „800-lecia Miasta Piotrkowa Trybunalskiego”:

1. „III Nocny Półmaraton Piotrkowski Wielu Kultur”.
2. Memoriał Wojciecha Dobrzyńskiego w szachach szybkich P'15 w kategorii senior i junior.
3. „I Nocny Turniej Siatkówki Plażowej w kategorii open mężczyzn”.
4. „Noc z Krytymi Pływalniami OSiR”.

OSiR w 2017 roku był współorganizatorem lub organizatorem 22 dodatkowych festynów sportowo-rekreacyjnych (oprócz festynów wakacyjnych). Wzięło w nich udział 2987 dzieci.

W ramach akcji „Sportowe Wakacje 2017` z Ośrodkiem Sportu i Rekreacji” OSiR był organizatorem lub współorganizatorem 48 imprez sportowo-rekreacyjnych. W akcji wzięły udział 3024 osoby. Ponadto OSiR był współorganizatorem dodatkowych 4 imprez, z udziałem około 500 osób.

W dniu 9 września ruszyła kolejna edycja Amatorskiej Ligi Piłki Nożnej OSiR drużyn siedmioosobowych w sezonie 2017/2018. Wystartowało w niej 14 zespołów.

Na Stadionie Miejskim OSiR odbył się „III Polanik CUP - Ogólnopolski Otwarty Mityng Lekkoatletyczny z okazji 800-lecia Piotrkowa Trybunalskiego pod patronatem Prezydenta Miasta Piotrkowa Trybunalskiego Krzysztofa Chojniaka. Miting odbył się w dniu 16 września 2017r.

W dniu 14 października OSiR był organizatorem „Jesiennego Rajdu Nordic Walking”. Uczestniczyło w nim 45 osób.

15 października 2017r OSiR był współorganizatorem „Memoriału im. Jana Kruza w brydżu sportowym”.

16.10.2017 roku ruszyła kolejna edycja „Młodzieżowej Szkolnej Ligi OSiR 2017/2018”. Wystartowały 63 zespoły z udziałem 550 zawodniczek i zawodników. Zakończenie obecnej ligi planowane jest na miesiąc maj 2018 roku.

W hali „Relax”, w dniu 20 października, odbył się „XVII Turniej Gier i Zabaw dla dzieci i młodzieży najmniej sprawnej”.

Kolejna edycja „Siatkarskiej Ligi Szóstek 2017/2018” ruszyła w dniu 21 października 2017 roku.

OSiR, w dniu 21 października, był organizatorem „Wycieczki rowerowej z OSiR-em” pod patronatem Prezydenta Miasta Krzysztofa Chojniaka. W wycieczce wzięło udział 80 osób.

OSiR po raz XXI był organizatorem ligi „OSiR CUP 2017” w tenisie ziemnym. Odbyło się 10 turniejów, wystartowało 41 zawodników.

W hali „Relax” w dniu 7 listopada odbył się XIII Integracyjny Drużynowy Turniej w Boccie i indywidualne zawody w darts (rzutki) dla osób niepełnosprawnych.

W dniu 18.11.2017r. w sali sportowej Centrum Rekreacyjnego OSiR przy ul. Belzackiej 108/110 odbył się Otwarty Turniej w szachach szybkich P`15 – kategoria senior i junior o puchar Prezydenta Miasta z okazji „Święta Niepodległości. Uczestniczyło w nim 28 zawodników.

OSiR był współorganizatorem „Międzynarodowego Pucharu Polski w Kulturystyce i Fitness” Federacji NAC-Polska”, który odbył się w hali „Relax” OSiR, w dniu 18.11.2017r.

W dniach 25-26 listopada w hali „Relax” odbył się „XIV Festiwal Nadzieja”. Organizatorem festiwalu była Fundacja DIVINE MERCY, a współorganizatorami: UM, OSiR, MOK, Centrum Idei ku Demokracji.

W dniu 3 grudnia 2017 roku rozpoczęły się rozgrywki XVIII edycji Amatorskiej Ligi Koszykówki Mężczyzn „OSiR Basketball 2017/2018”, której organizatorem był OSiR.

3 i 11 grudnia ruszyła kolejna edycja Amatorskiej Halowej Piłki Nożnej OSiR sezon 2017/2018. Organizatorem ligi był OSiR. Do rozgrywek przystąpiło 17 drużyn.

Inauguracja XI sezonu lodowiska nastąpiła w dniu 4 grudnia.

W dniu 4 grudnia OSiR wraz z MKRPA w ramach kampanii „Zachowaj trzeźwy umysł” byli organizatorami „Mikołajkowego Turnieju Tenisa Stołowego” dziewcząt i chłopców rocznik 2008 i młodsi, 2005 i młodsi, 2002 i młodsi, 1999 i młodsi. W turnieju wystartowało 48 osób.

7.12.2017r. OSiR wraz z MKRPA w ramach „Kampanii społecznej na rzecz rodziny” byli organizatorami „Mikołajkowego festynu sportowo-rekreacyjnego dla dzieci i młodzieży”. Udział wzięło 305 dzieci.

**Wykaz stowarzyszeń kultury fizycznej działających na terenie Piotrkowa Trybunalskiego**  
– wykaz znajduje się na stronie: <http://www.piotrkow.pl/nasze-miasto-t70/organizacje-pozarzadowe-t139/-lista-organizacji-pozarzadowych-t141>

## CENTRUM INFORMACJI TURYSTYCZNEJ (CIT)

Centrum Informacji Turystycznej działa przy ul. Zamurowej 11 od 5 października 2010r. Szczegóły na stronie internetowej: [www.cit.piotrkow.pl](http://www.cit.piotrkow.pl)

**Tabela 41: Analiza ruchu turystycznego w CIT w latach 2013 - 2017**

Lata	Liczba odwiedzających CIT	W tym:		
		mieszkańcy	turyści	
			z kraju	z zagranicy
2013	2.085	954	917	214
2014	3.863	1.937	1.544	382
2015	7.225	2.262	3.847	1.116
2016	11.602	1.798	7.790	2.014
<b>2017</b>	<b>15.306</b>	<b>2.814</b>	<b>9.885</b>	<b>2.607</b>

Źródło: Dane własne CIT

Piotrkowskie Centrum Informacji Turystycznej w 2017 roku odwiedziło 15.306 osób. Mieszkańcy Piotrkowa Trybunalskiego to 18% ogółu odwiedzających, turyści krajowi stanowili 65%, a turyści zagraniczni to 17% w skali roku. Zanotowano tym samym wzrost liczby odwiedzających w porównaniu z rokiem 2016 o 3.704 osoby.

Imprezy zorganizowane przez CIT w 2017 r.:

- Rajdy – 14 – liczba uczestników: 11.20 osób
- Zwiedzanie pod dachem – 9 - liczba uczestników: 194 osoby
- Imprezy plenerowe – 13 – liczba uczestników: 21.650 osób
- Gry miejskie – 6 – liczba uczestników: 832 osoby
- Spacerki tematyczne – 27 – liczba uczestników: 680 osób
- Konkursy wiedzy regionalnej: 4 – liczba uczestników: 750 osób

Razem: **25.226 osób**

Imprezy wystawiennicze i targowe: W 2017 r. CIT uczestniczyło w 12 imprezach targowych i wystawienniczych, w tym w 3 zagranicznych (Bruksela, Brno i Berlin, za pośrednictwem Urzędu Marszałkowskiego Województwa Łódzkiego).

## Polskie Towarzystwo Turystyczno-Krajoznawczego Oddział w Piotrkowie Trybunalskim

**Tabela 42: Ilość wycieczek i imprez wraz z ilością uczestników organizowanych przez PTTK**

Lata	Ilość wycieczek i imprez turystyki kwalifikowanej	Ilość uczestników wycieczek i imprez turystyki kwalifikowanej w tym: młodzieży szkolnej
2013	69	2.599/728
2014	85	2.765/1.197
2015	85	2.686 / 1.772
2016	117	2.849/1.382
<b>2017</b>	<b>81</b>	<b>2.410 / 744</b>



**Tabela 43: Ilość wycieczek wraz z ilością osób uczestniczących w ramach turystyki powszechnej**

Lata	Wycieczki obsługiwane przez przewodników	Liczba osób uczestniczących w wycieczkach
2013	83	3.148
2014	71	3014
2015	100	4.559
2016	114	5.875
<b>2017</b>	<b>112</b>	<b>7.949</b>

Piotrkowski Oddział PTTK zorganizował szereg imprez cyklicznych m.in. rajdy piesze: Rajd „Puchowy Śniegu Tren”, Rajd „Gorącego Czaju Łyk”, Rajd „Topienie Marzanny”, Rajd „Wiosna Żaków”, Rajd „Prażonego Ziemniaka”, Rajd „Parasolowy”, Akcja „Płomyk Pamięci”. Rajdy rowerowe: Rajd rowerowy na Borową Górę „Śladami obrońców Piotrkowa”, Rajd rowerowy „Szlakiem Kopiarza Sulejowskiego”. W 2017r Piotrkowski Oddział PTTK był współorganizatorem Wojewódzkich Obchodów Światowego Dnia Turystyki.

Oddział PTTK w Piotrkowie Tryb. skupia 284 członków w tym młodzieży szkolnej 55. Koła i Kluby: Koło Terenowe, SKKT - PTTK przy Szkolnym Ośrodku Szkolno – Wychowawczym, Klub Motorowy „Energetyk” przy Elektrowni Bełchatów, Klub Turystyki Jeździeckiej w Antoniowie, Klub Turystyki Rowerowej w Przedborzu i Radomsku, Klub Motorowy „Quo Vadis” w Piotrkowie Tryb., Koło Przewodnickie, Klub Turystyki Pieszej przy MOK w Sulejowie, Klub Płetwonurków „Archimedes” w Piotrkowie Tryb.

Oddział skupia 25 czynnych przewodników.

**Piotrkowski Oddział Polskiego Towarzystwa Schronisk Młodzieżowych:**

451 członków, w tym 55 seniorów i 396 juniorów. Dysponuje 3 schroniskami młodzieżowymi w Tomaszowie Maz., Radomsku, Przedborzu z liczbą 121 miejsc noclegowych, które udzieliły 9729 noclegów, w tym 244 turystom zagranicznym.

- 23 szkolne koła PTSM;
- 1634 uczestników wzięło udział w 13 imprezach organizowanych przez Koła, zgodnie z opracowanym rocznym kalendarzem imprez;
- 183 uczestników wzięło udział w 5 szkoleniach organizowanych przez OT

W dniach 29-30.09.2017 odbyły się wojewódzkie obchody Światowego Dnia Turystyki.

## **WSPÓŁPRACA MIĘDZYNARODOWA PROWADZONA PRZEZ URZĄD MIASTA**

### **WYJAZDY**

#### **KWIECIEŃ**

09-12

Udział Prezydenta Miasta i przedstawicieli Urzędu Miasta (2 osoby) w konferencji na temat dalszej współpracy Kręgu Miast Partnerskich w Esslingen a.N. (Niemcy). W konferencji uczestniczyli też Merowie i Burmistrzowie Esslingen a.N. (Niemcy), Vienne (Francja), Velenje (Słowenia) i Udine (Włochy).

#### **MAJ**

10-13

Udział przedstawiciela Urzędu Miasta w spotkaniu na temat przyszłości współpracy organizacji młodzieżowych z miast partnerskich, które odbyło się w Esslingen a.N. (Niemcy). Organizatorem spotkania była organizacja Stadtjugendring z Esslingen a.N.

26-28

Wizyta Prezydenta Miasta i przedstawicieli Rady Miasta (2 osoby) w Marijampolu (Litwa) z okazji Dni Miasta. Podczas wizyty Prezydent Miasta rozmawiał z nowo wybraną Mer Miasta o perspektywach i możliwościach współpracy partnerskiej obu miast.

#### **CZERWIEC**

06-09

Udział 2 przedstawicieli Urzędu Miasta w międzynarodowej konferencji pod tytułem „Wyzwania i efekty synergii dzięki współpracy w trilateralnych partnerstwach”, która odbyła się we Lwowie (Ukraina).

29 czerwca – 03 lipca

Wizyta przedstawicieli Rady Miasta (2 osoby) w Żagubicy (Serbia) z okazji festiwalu etnograficznego Sabor Vrela Homlja, w którym udział wzięli też piotrkowski zespół Przygoda p.l. (13 osób).

#### **LIPIEC**

20-23

Wizyta Prezydenta Miasta i 20-osobowej delegacji Urzędu Miasta, Rady Miasta, piotrkowskich szkół, jednostek kultury i stowarzyszeń w Esslingen a.N. (Niemcy) z okazji obchodów jubileuszu 25-lecia współpracy partnerskiej Piotrkowa Trybunalskiego i Esslingen a.N.

#### **SIERPIEŃ**

17-21

Wizyta Prezydenta Miasta, Przewodniczącego Rady Miasta i przedstawicieli Urzędu Miasta (2 osoby) w Mosonmagyaróvár (Węgry) z okazji obchodów święta patrona Węgier świętego Stefana. W obchodach uczestniczyli również uczniowie i nauczyciele Państwowej Szkoły Muzycznej (30 osób), którzy zagrali uroczysty, wspólny koncert z orkiestrą Szkoły Muzycznej w Mosonmagyaróvár.

25-28

Wizyta Przewodniczącego Rady Miasta i przedstawicieli Rady Miasta, Urzędu Miasta oraz Filii Uniwersytetu Jana Kochanowskiego w Kielcach (6 osób) w Równym (Ukraina) z okazji Dni

Miasta. W trakcie obchodów zorganizowane zostało stoisko promocyjno-informacyjne, na którym przedstawiciele Centrum Informacji Turystycznej i Filii Uniwersytetu Jana Kochanowskiego prezentowali ofertę turystyczną i edukacyjną Piotrkowa Trybunalskiego.

## **WIZYTY**

### **MARZEC**

24-25

W Piotrkowie Trybunalskim odbyły się obchody państwowe Dnia Przyjaźni Polsko-Węgierskiej z udziałem Prezydenta RP Andrzeja Dudy i Prezydenta Węgier Janosa Adera. W uroczystościach udział wzięli przedstawiciele władz państwowych, parlamentarzyści i samorządowcy z Polski i Węgier, reprezentanci Polonii węgierskiej oraz stowarzyszenia zajmujące się pielęgnowaniem kontaktów pomiędzy naszymi krajami (w sumie około 400 osób). Na zakończenie obchodów zagrała węgierska grupa rockowa OMEGA, której występ na żywo obejrzało około 6 tysięcy widzów z Polski i zagranicy.

### **MAJ**

15 maja – 15 października

5-miesięczny wolontariat Audrey Perottino z miasta partnerskiego Vienne (Francja). Podczas pobytu w Piotrkowie wolontariuszka zapoznała się z pracą Centrum Informacji Turystycznej, Biura Partnerstwa i Funduszy, Ośrodka Działań Artystycznych, Muzeum i Biblioteki Miejskiej.

27-28

W IV Festiwalu Kultury Miast Partnerskich udział wzięły 8 zespołów z miast partnerskich i zaprzyjaźnionych (130 osób): Marijampola (Litwa), Mołodeczna (Białoruś), Mosonmagyaróvár (Węgry), Petrinji (Chorwacja), Resity (Rumunia), Równego (Ukraina), Vienne (Francja) i Żagubicy (Serbia). Piotrków Trybunalski reprezentował Zespół Tańca Nowoczesnego AEROBIK i grupa akrobatyczna FABRYKA CUDÓW.

### **WRZESIEŃ**

07-15

W drugiej edycji Pleneru Malarskiego Miast Partnerskich uczestniczyło 9 artystów z 5 miast partnerskich i zaprzyjaźnionych - Kostromy (Rosja), Resity (Rumunia), Vienne (Francja), Równego (Ukraina) i Ness Ziony (Izrael). Celem pleneru była plastyczna interpretacja walorów naszego miasta, a także nawiązanie kontaktów i integracja środowisk twórczych miast partnerskich Piotrkowa Trybunalskiego. Piotrków Trybunalski reprezentowali Małgorzata Zadrożyńska i Andrzej Hoffman.

09-13

6-osobowa delegacja miasta Ness Ziona (Izrael) na czele z Prezydentem Miasta Josephem Shvo odwiedziła Piotrków Trybunalski z okazji podpisania umowy o współpracy partnerskiej pomiędzy Piotrkowem Trybunalskim i Ness Zioną.

### **LISTOPAD**

16-19

21-osobowa delegacja miasta Esslingen a.N. (Niemcy) na czele z Nadburmistrzem Miasta Jürgenem Ziegerem odwiedziła Piotrków Trybunalski z okazji obchodów 25-lecia współpracy partnerskiej Piotrkowa Trybunalskiego i Esslingen a.N.

## II.3 INFRASTRUKTURA TECHNICZNA

### ZAOPATRZENIE W WODĘ I ODPROWADZANIE ŚCIEKÓW

Wg stanu na koniec 2017 roku:

długość sieci wodociągowej z przyłączami – 262,41 km

długość sieci kanalizacji sanitarnej z przyłączami – 266,68 km

**Tabela 44: Długość sieci wodociągowej, kanalizacji sanitarnej wraz z liczbą podłączeń w latach 2013-2017**

	2013	2014	2015	2016	2017
Sieć wodociągowa w km /bez przyłączy/	174,06	174,48	175,81	176,42	179,78
Sieć kanalizacji sanitarnej w km /bez przyłączy/	162,71	168,64	171,1	171,52	176,33
Liczba podłączeń wodociągowych do budynków mieszkalnych i innych obiektów	6.724	6.781	6.849	6.953	6.993
Liczba podłączeń kanalizacji sanitarnej do budynków mieszkalnych i innych obiektów	3.470	3.585	3.941	4.061	4.400

### CIEPŁOWNICTWO

Długość miejskiej sieci ciepłowniczej na koniec 2017 roku wynosiła 50,257 km.

**Tabela 45: Długość sieci magistralnej, rozdzielcza, przyłączeniowa w latach 2013-2017**

	Sieć magistralna w km	Sieć rozdzielcza w km	Sieć przyłączeniowa w km
2013	13,54	13,65	19,96
2014	13,54	13,91	20,60
2015	13,54	14,05	20,98
2016	13,54	14,60	21,21
<b>2017</b>	<b>13,54</b>	<b>15,30</b>	<b>21,42</b>

W mieście funkcjonują dwie ciepłownie miejskie: C1 – przy ul. Orlej, C2- przy ul. Rolniczej 75. Długość sieci ciepłowniczej wykonanej w systemie rur preizolowanych wynosi 21,55 km.

Długość nowo wybudowanej sieci w 2017r. :

Sieć rozdzielcza – 697 m

Sieć przyłączeniowa – 290 m

## SIEĆ GAZOWA

Tabela 46: Długość sieci gazowej oraz ilość odbiorców w latach 2013-2017

	Odbiorcy gazu ogółem	Czynne przyłącza do budynków	Długość sieci gazowej w km /bez przyłączy/*
2013	22.497	3.038	148,7
2014	22.585	3.288	153,2
2015	22.634	3.374	156,2
2016	22.812	4.693	157,5
<b>2017</b>	<b>bd.</b>	<b>4.743*</b>	<b>158,1</b>

\*Dane z Polskiej Spółki Gazownictwa Sp. z o.o.

Na dzień 31.12.2017 w mieście Piotrków Trybunalski było 158.060 mb gazociągów i 4.743 szt. czynnych przyłączy gazowych do budynków mieszkalnych i niemieszkalnych.

Tabela 47: Największe zadania związane z realizacją gazociągów

Ulica	Odcinek	Długość /mb/
Spacerowa	dz. 417, 346/11 od pos. 42 do 38	29,71
Dębowa	dz. 43, 335/2, 335/5 od pos. 21 do Czystej 10	46,62
Rodziny Rajkowskich	od pos. 8/10 do pos. 30 dz. 42/93	152,83
Zajęcza	dz. 144, 150/, 150/1 od pos. 14a do pos. 10 dz. 150/11	55,54

## SIEĆ ELEKTRYCZNA

Tabela 48: Ilość odbiorców zasilania energii elektrycznej z niskiego i średniego napięcia w latach 2014-2017

ENERGIA ELEKTRYCZNA	Odbiorcy zasilani z niskiego napięcia (drobni)				Odbiorcy zasilani ze średniego napięcia (wielkoprzemysłowi)			
	2014	2015	2016	2017	2014	2015	2016	2017
ilość odbiorców	34.892	34.959	34.568	<b>34.295</b>	84	87	87	<b>90</b>
sprzedaż energii (w MWh)	86.838	86.886	90.283	<b>90.290</b>	125.774	133.124	144.629	<b>154.218</b>
zużycie energii na jednego odbiorcę (w MWh)	2,49	2,49	2,62	<b>2,64</b>	1.497,31	1.530,16	1.662,41	<b>1.713,54</b>

### Wykaz inwestycji i modernizacji urządzeń elektroenergetycznych zakończonych w roku 2017:

1. Budowa stacji słupowych 15/0,4 kV: 2 szt.
2. Budowa stacji kontenerowych 15/0,4 kV: 4 szt.
3. Budowa linii kablowych 15 kV: 1,26 km
4. Budowa linii kablowych 0,4 kV: 1,034 km

5. Wymiana kabli 15 kV: 1,542 km
6. Wymiana linii napowietrznych 0,4 kV: 3,102 km

## **GOSPODARKA ODPADAMI**

W 2017 roku wydano 20 decyzji administracyjnych z zakresu gospodarki odpadami.

### **Segregacja odpadów**

**Tabela 49: Ilość selektywnie zebranych odpadów w [ Mg ] w latach 2013-2017**

	<b>Makulatura (Mg)</b>	<b>Szkło (Mg)</b>	<b>Tworzywa sztuczne (Mg)</b>	<b>Odpady wielkogabarytowe (Mg)</b>
2013	616,29	1.159,45	596,57	296,70
2014	501,87	1.871,90	1.057,73	152,38
2015	902,75	2.041,65	1.439,11	122,89
2016	767,16	1.062,84	1.192,84	244,30
<b>2017</b>	<b>855,78</b>	<b>1.100,29</b>	<b>1.001,20</b>	<b>275,52</b>

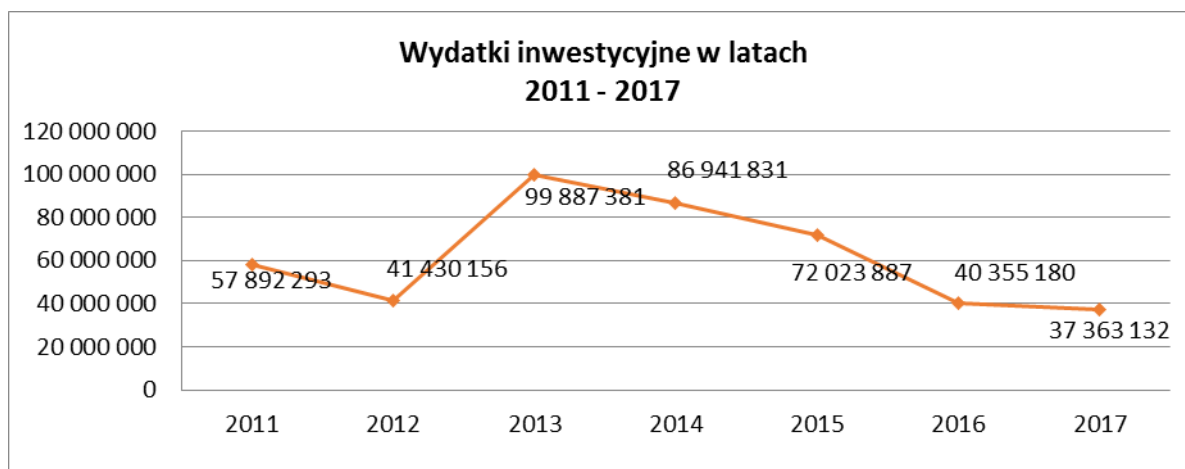
**Tabela 50: Odpady niebezpieczne w [ Mg ] w latach 2013-2017**

	<b>Zużyty sprzęt elektryczny i elektroniczny (Mg)</b>	<b>Tekstyliia (Mg)</b>	<b>Przeterminowane leki (Mg)</b>
2013	0,58	61,00	2,34
2014	12,81	20,99	0,118
2015	16,82	9,20	0,525
2016	45,125	0,03	1,19
<b>2017</b>	<b>51,724</b>	-	1,79

## INWESTYCJE MIEJSKIE

W roku 2017 wydatki na inwestycje wyniosły **37.363.132,22 zł**, co stanowiło 8,98 % wydatków budżetowych.

**Wykres 4: Wydatki inwestycyjne w latach 2011 – 2017**



**Tabela 51: Udział procentowy wydatków na inwestycje w latach 2011 – 2017**

	Udział wydatków inwestycyjnych do wydatków ogółem (w %)
2011	17,94
2012	13,11
2013	25,59
2014	22,70
2015	18,92
2016	10,20
<b>2017</b>	<b>8,98</b>

### Ważniejsze inwestycje:

1. Budowa ul. Zawitej i ul. Gołębiej wraz z uzbrojeniem – 321.672,15 zł
2. Przebudowa ul. Cmentarnej – 1.241.365,50 zł
3. Budowa połączenia ul. Broniewskiego z ul. Sulejowską – 2.694.564,31 zł
4. Budowa ul. Wieniawskiego – 2.442.517,60 zł
5. Przebudowa ul. Kasztelańskiej – 1.928.555,67 zł
6. Budowa pozostałej części dróg w osiedlu Jeziorna – 603.089,38 zł
7. Przebudowa ul. Próchnika na odcinku od ul. Piastowskiej do ul. Żeromskiego – 1.300.741,27 zł
8. Droga wjazdowa z ul. Łódzkiej na terenie osiedla Łódzka – Sadowa – 105.918,03 zł
9. Termomodernizacja i adaptacja budynku przy ul. Szkolnej 28 dla potrzeb UM – 1.298.000,00 zł
10. Regulacja rzeki Strawy – etap I – 1.877.925,16 zł
11. Budowa odcinka drogi dojazdowej, wjazdu, opasek, posadzek w boksach dla psów i kotów w schronisku dla bezdomnych zwierząt – 183.274,00 zł

12. Budowa oświetlenia ulicznego – 180.200,00 zł
13. Budowa części dróg na osiedlu Pawłowska wraz z infrastrukturą (ul. Chopina) – 611.841,11 zł
14. Budowa infrastruktury w rejonie ul. Broniewskiego / ul. Wierzejskiej – 2.510.810,79 zł
15. Budowa kanalizacji sanitarnej i wodociągu w osiedlu Jeziorna – 205.488,82 zł
16. Budowa kanalizacji deszczowej od ul. Rolniczej do ul. Modrej wraz z utwardzeniem ul. Modrej – 224.800,50 zł
17. Rewitalizacja terenów Podzamcza - Młode Stare Miasto – 1.320.330,97 zł
18. Przebudowa infrastruktury Skate Park – 538.557,05 zł

**Zadania dotyczące powiatu:**

1. Rozbudowa ul. Rolniczej od torów PKP do ul. Spacerowej i przebudowa ul. Spacerowej – 2.662.694,56 zł
2. Rozbudowa Ronda Sulejowskiego z przebudową przyległych ulic – 1.340.965,15 zł
3. Budowa nowej Miejskiej Biblioteki Publicznej w Piotrkowie Trybunalskim – 3.150.000,00 zł

**UTRZYMANIE DRÓG:**

Remonty bieżące nawierzchni jezdni i chodników oraz elementów dróg na drogach i placach o wartości brutto: 4.231.759,06 zł.

**Tabela 52: Zakres robót w ramach remontów bieżących**

Lp.	Nazwa ulicy	Zakres prac	Realizacja zadania w zł.
1.	Remonty cząstkowe	Naprawy cząstkowe jezdni, chodników, nawierzchnie z destruktu asfaltowego, profilowanie i szlakowanie dróg gruntowo – szlakowych.	<b>3 807 852,75</b>
2.	ul. Wojska Polskiego na odcinku od ul. Wiejskiej do Placu Czarnieckiego	Wykonanie warstwy ścieralnej dł.230 mb	<b>38 412,80</b>
3.	ul. Wojska Polskiego na odcinku od ul. Wiejskiej do Placu Czarnieckiego	Remont chodnika, dł. 206 mb	<b>24 489,36</b>
4.	ul. Jerozolimskiej na odcinku od ul. Małej do ul. Krętej	Remont chodnika. Remont nawierzchni jezdni. Remont chodnika.	<b>276 385,22</b> <b>486 451,76</b> <b>128 365,00</b>
5.	ul. Matejki.	Remont nawierzchni	<b>122 992,84</b>
6.	ul. Mieszka I z ul. Chrobrego	Remont chodnika	<b>8 782,20</b>
8.	ul. Słowackiego	Remont chodnika.	<b>49 126,93</b>
9.	ul. Szkolna	Remont chodnika	<b>50 652,75</b>
10.	ul. Jedności Narodowej	Remont chodnika	<b>12 044,18</b>
11.	ul. Zjazdowa	Remont chodnika	<b>31 364,64</b>
12.	ul. Górna	Remont chodnika	<b>77 824,19</b>
14.	ul. Kościelna na odcinku od ul. Słowackiego do ul. Szkolnej.	Remont nawierzchni	<b>261 774,36</b>



1. Wykonanie robót związanych z remontem obiektów inżynierskich na terenie miasta o łącznej wartości brutto: 79.387,81 zł.
2. Zadania inwestycyjne – 1.927.773,40 zł.

**Tabela 53: Zadania inwestycyjne**

Lp.	Nazwa ulicy	Zakres rzeczowy	Wartość brutto w zł.
1.	Droga powiatowa ul. Sikorskiego na odcinku od ul. Concordii do ul. Kostromskiej	Przebudowa ul. Sikorskiego – odcinek III: od ul. Concordii do ul. Kostromskiej dł. 860,43 mb	1.335.389,46
2.	Droga gminna. Plac Litewski	Przebudowa Placu Litewskiego wraz z przebudową skweru - część południowo – wschodnia.	441.910,66
3.	Droga powiatowa Al. Mikołaja Kopernika	Budowa sygnalizacji na przejściu dla pieszych przez Aleję Kopernika w rejonie skrzyżowania z ulicą Krakowskie Przedmieście.	101.273,28

3. Utrzymanie oznakowania pionowego i poziomego oraz urządzeń bezpieczeństwa ruchu drogowego na terenie miasta - 422.175,96zł. Zainstalowano: 261 szt. nowych znaków pionowych, 148 szt. znaków inwestora, 46 szt. tablic z nazwą ulicy.
4. Bieżąca konserwacja i naprawa sygnalizacji świetlnych i znaków aktywnych zlokalizowanych na terenie miasta na kwotę 101.673,99 zł. Zakup energii dla zasilania sygnalizacji świetlnych na kwotę 64.698,33 zł.
5. Bieżąca konserwacja i naprawa oświetlenia ulicznego na kwotę 181.367,33 zł.  
Na terenie miasta została zwiększona ilość opraw oświetleniowych do 7.872 szt. Zostało zrealizowanych w ramach ryczałtu miesięcznego 120 szt. wykazów awarii oświetlenia.
6. W ramach prowadzonej „AKCJI ZIMA” dbano o zapewnienie przejezdności na ciągach dróg krajowych, powiatowych i gminnych na terenie miasta na łączną kwotę 818.441,03 zł.
7. Długość dróg publicznych na terenie miasta o twardej nawierzchni:

I.p.	Wyszczególnienie	Dr. krajowe	Dr. powiatowe	Dr. gminne
1	Długość dróg	11 km	38 km	173 km
2	Ilość obiektów mostowych <sup>1)</sup>	5 szt	7 szt	11 szt
3	Ilość przepustów	10 szt	27 szt	107 szt
4	Ilość skrzyżowań z sygnalizacją świetlną <sup>2)</sup>	1 szt	12 szt	5 szt
5	Powierzchnia parkingów i zatok <sup>3)</sup>	1.674 m2	7.046 m2	45.139 m2
6	Ilość urządzeń bezpieczeństwa ruchu drogowego	42 szt	93 szt	127 szt
7	Ilość znaków drogowych	566 szt	1.106 szt	2.453 szt

<sup>1)</sup> Uwzględniono drogowe obiekty inżynierskie w rozumieniu ustawy o drogach publicznych

<sup>2)</sup> Ustalono przypisując sygnalizację świetlną do drogi wyższej kategorii.

<sup>3)</sup> Podano powierzchnię miejsc przeznaczonych do parkowania zlokalizowanych w obrębie pasów drogowych dróg publicznych, zaewidencjonowanych jako zatoki postojowe i parkingi.

### **Utrzymanie czystości i porządku na terenie miasta**

Pasy drogowe i niektóre tereny będące własnością Gminy i Skarbu Państwa były sprzątane w 2017 r. przez firmę ZiOM. Firma codziennie utrzymywała czystość w strefie „0” i „I”:

- utrzymanie czystości na terenach zielonych:
  - skwery, zieleńce na pow. 136.535 m<sup>2</sup>
  - zieleń w pasie drogowym na pow. 364.565 m<sup>2</sup>
- odśnieżanie chodników - na pow. 178.691 m<sup>2</sup>
- zbieranie nieczystości w pasie drogowym - na pow. 599.762 m<sup>2</sup>
- oczyszczanie z piasku i innych nieczystości ulic przy krawężnikach - dł. 116.500 mb
- usuwanie nieczystości z koszy ulicznych i na psie odchody – 1.000 szt.
- utrzymanie czystości i porządku na przystankach autobusowych - 266 szt.
- konserwacja i utrzymanie porządku na 19 miejskich placach zabaw.

Poza tym w/w firmy wykonały prace porządkowe poza strefą na zlecenia ZDiUM:

- utrzymanie czystości w pasach drogowych ulic i na terenach niezagospodarowanych - na pow. 1.487.316 m<sup>2</sup>
- oczyszczanie jezdni wzdłuż krawężnika - na dł. 274.254 mb wykaszanie traw i chwastów w pasie drogowym i na terenach niezagospodarowanych na pow. 818.454 m<sup>2</sup>.

### **Zieleń na terenie miasta**

Wykonano nasadzenia drzew - 484 szt. i krzewów ozdobnych i żywopłotowych – 1.718 szt.

Usunięto 734 drzew, 149 pni i 106 wiatrołomy i wiatrowały.

Wykonano zabiegi pielęgnacyjne: drzew – 4.870 szt., krzewów – 11.865 szt., żywopłotów – 34.908 m<sup>2</sup>.

## **II.4 LOKALNY TRANSPORT ZBIOROWY**

### **1. Liczba linii autobusowych miejskich obsługiwanych przez:**

- a) Miejski Zakład Komunikacyjny Sp. z o.o. 11,
- b) Przewoźników prywatnych 6.

### **2. Liczba autobusów do obsługi układu komunikacyjnego:**

- a) Miejski Zakład Komunikacyjny Sp. z o.o. 28,
- b) Przewoźników prywatnych 7.

### 3. łączny przebieg w kilometrach:

- a) Miejski Zakład Komunikacyjny Sp. z o.o. (wg. zawartej umowy) 1,75 mln. km,
- b) Przewoźników prywatnych (wg. udzielonych zezwoleń) 0,18 mln. km.

### 4. Liczba przystanków autobusowych – 266.

### 5. Wydatki w 2016 r.:

- a) Naprawa oraz bieżące remonty infrastruktury przystankowej – 162,5 tys. zł,
- b) Zakup nowych wiat przystankowych – 89,6 tys. zł,
- c) Podświetlenie wiat przystankowych – 99,3 tys. zł.

## II.5 OCHRONA ZDROWIA I OPIEKA SPOŁECZNA

Wszelkie informacje zarówno dla pacjentów jak i dla świadczeniodawców dostępne są na stronie internetowej ŁOW NFZ ([www.nfz-lodz.pl](http://www.nfz-lodz.pl)).

**Tabela 54: Środki wydatkowane na terenie miasta przez Delegaturę Łódzkiego Oddziału Wojewódzkiego Narodowego Funduszu Zdrowia w 2017 r. na świadczenia wykonane przez świadczeniodawców:**

2016 r. – stan na dzień 27.01.2017 r.		2017 r. – stan na dzień 27.01.2018 r.	
Rodzaj świadczeń	Wysokość środków finansowych (w zł)	Rodzaj świadczeń	Wysokość środków finansowych (w zł)
Podstawowa Opieka Zdrowotna	28.024.819,34	Podstawowa Opieka Zdrowotna	29.072.053,47
Ambulatoryjna Opieka Specjalistyczna	12.653.513,97	Ambulatoryjna Opieka Specjalistyczna	11.579.486,45*
Rehabilitacja Lecznicza	6.603.312,84	Rehabilitacja Lecznicza	6.254.247,27*
Leczenie stomatologiczne	5.135.963,20	Leczenie stomatologiczne	5.324.890,69

\*Zmniejszenie środków finansowych w ambulatoryjnej opiece specjalistycznej oraz rehabilitacji leczniczej w odniesieniu do 2016 r. wynika z faktu, że od 1.10.2017 r. został wprowadzony system podstawowego szpitalnego zabezpieczenia świadczeń opieki zdrowotnej (tzw. sieć szpitali), w związku z czym część środków w ww. rodzajach świadczeń zostało przesuniętych do leczenia szpitalnego.

Tabela 55: Wykaz świadczeniodawców realizujących świadczenia AOS według zakresów poradni specjalistycznych w roku 2017

	Samodzielny Szpital Wojewódzki im. Mikołaja Kopernika w Piotrkowie Trybunalskim	Powiatowy Zespół Opieki Zdrowotnej w Piotrkowie Tryb.	Niepubliczny Zakład Opieki Zdrowotnej KARDIO-MED Lek. R.Kimelski	NZOZ Centrum Edukacyjno-Rehabilitacyjne SZANSA	Instytut Zdrowia MEDICAL Sp. z o. o.	Niepubliczny Zakład Opieki Zdrowotnej "Vita-Med"	"MEGAMED" Sp. z o. o.	SNZOZ K-MED w Piotrkowie Tryb.	Niepubliczny Zakład Opieki Zdrowotnej - Poradnia Okulistyczna	Przychodnia Okulistyczna "OCULUS" Barbara Cybułska	Centrum Medyczne Enamed Spółka z ograniczoną odpowiedzialnością	Indywidualna Specjalistyczna Praktyka Lekarska - Violetta Wegienko	Indywidualna Specjalistyczna Praktyka Lekarska - Izabela Liziniewicz-Wojtyśiak	Indywidualna Specjalistyczna Praktyka Lekarska - Joanna Stec	Specjalistyczna Praktyka Lekarska Bogusława Bęben	NEUROMED Specjalistyczna Praktyka Lekarska Maria Wiśniewska
PORADNIA ALERGOLOGICZNA					X											
PORADNIA ALERGOLOGICZNA DLA DZIECI	X				X											
PORADNIA ENDOKRYNOLOGICZNA	X				X	X										
PORADNIA ENDOKRYNOLOGICZNA DLA DZIECI	X															
PORADNIA GASTROENTEROLOGICZNA	X										X					
PORADNIA HEPATOLOGICZNA	X															
PORADNIA KARDIOLOGICZNA	X	X	X													
PORADNIA NEFROLOGICZNA	X															
PORADNIA DERMATOLOGICZNO-WENEROLOGICZNA	X					X						X	X	X		
PORADNIA NEUROLOGICZNA	X	X				X	X									
PORADNIA NEUROLOGICZNA DLA DZIECI																X
PORADNIA ONKOLOGICZNA	X				X											
PORADNIA GRUŻLICY I CHOROÓB PŁUC	X															
PORADNIA REUMATOLOGICZNA	X															
PORADNIA CHOROÓB ZAKAŻNYCH	X															
PORADNIA NEONATOLOGICZNA	X															
PORADNIA GINEKOLOGICZNO-POŁOŻNICZA		X			X	X	X									
PORADNIA CHIRURGII OGÓLNEJ	X				X											
PORADNIA CHIRURGII OGÓLNEJ DLA DZIECI	X															
PORADNIA CHIRURGII ONKOLOGICZNEJ	X															
PORADNIA ORTOPEDII I TRAUMATOLOGII NARZĄDU RUCHU	X															
PORADNIA OKULISTYCZNA	X						X		X	X						X
PORADNIA OKULISTYCZNA DLA DZIECI	X															
PORADNIA LECZENIA ZEZA	X															
PORADNIA OTOLARYNGOLOGICZNA	X	X			X											
PORADNIA LOGOPEDYCZNA	X			X												
PORADNIA DIABETOLOGICZNA		X			X	X										
PORADNIA UROLOGICZNA	X				X	X										

Tabela 56: Informacja o zatrudnieniu lekarzy, pielęgniarek i położnych w placówkach podstawowej opieki zdrowotnej na terenie miasta w 2017r.

	Nazwa świadczeniodawcy	liczba zatrudnionych lekarzy	liczba zatrudnionych lekarzy dentystów	liczba zatrudnionych pielęgniarek	liczba zatrudnionych położnych
1.	Samodzielny Szpital Wojewódzki im. Mikołaja Kopernika	195	0	231	1
2.	POWIATOWY ZESPÓŁ OPIEKI ZDROWOTNEJ W PIOTRKOWIE TRYBUNALSKIM	122	10	112	52
3.	Centrum Stomatologii DUODENT	0	8	0	0
4.	Niepubliczny Zakład Opieki Zdrowotnej KARDIO-MED Lek.R.Kimelski	3	0	3	0
5.	Niepubliczny Zakład Opieki Zdrowotnej J.N.Dent	0	2	0	0
6.	Niepubliczny Zakład Opieki Zdrowotnej RODZINA	12	0	4	2
7.	Niepubliczny Zakład Opieki Zdrowotnej Przychodnia Lekarsko-Rehabilitacyjna ROKA	0	7	0	0
8.	NZOZ MEGAMED	19	0	12	3
9.	Niepubliczny Zakład Opieki Zdrowotnej NOVA-MED	1	0	1	0
10.	NIEPUBLICZNY ZAKŁAD OPIEKI ZDROWOTNEJ HIPOKRATES	10	0	4	1
11.	Centrum Edukacyjno-Rehabilitacyjne "SZANSA"	5	0	0	0
12.	NZOZ SADOWA	3	0	2	0
13.	NZOZ "Medicall" (209089)	47	14	41	7
14.	Niepubliczny Zakład Opieki Zdrowotnej " PRIMMED " s.c.	9	0	6	1
15.	Niepubliczny Zakład Opieki Zdrowotnej " CENTRO- DENT" s.c.	0	6	0	0
16.	Niepubliczny Zakład Opieki Zdrowotnej "Vita-Med" s.c.	5	0	0	0
17.	Niepubliczny Zakład Opieki Zdrowotnej "MEDICUS" s.c.	6	0	2	2
18.	Niepubliczny Zakład Opieki Zdrowotnej "TWOJE ZDROWIE" s.c.	11	0	7	2
19.	Przedsiębiorstwo Podmiotu Leczniczego NZOZ SANTE Anna Westrych	4	0	3	1
20.	Niepubliczny Zakład Opieki Zdrowotnej "MEDICA"	1	0	2	0
21.	Specjalistyczny Niepubliczny Zakład Opieki Zdrowotnej "K-MED"	1	0	0	0
22.	Niepubliczny Zakład Opieki Zdrowotnej - Poradnia Okulistyczna	8	0	2	0
23.	Piotrkowskie Centrum Zdrowia (240108)	15	0	2	3
24.	NZOZ Zakład Rehabilitacji Leczniczej dla Dzieci i Dorosłych Adam Kuczyński	2	0	0	0

25.	NIEPUBLICZNY ZAKŁAD OPIEKI ZDROWOTNEJ DENTAL S.C.	0	0	6	0
26.	Zakład Rehabilitacji Leczniczej i Medycyny Fizykalnej	2	0	6	0
27.	Przedsiębiorstwo Podmiotu Leczniczego Niepubliczny Zakład Opieki Zdrowotnej "Twoja Poradnia Lekarska" s.c.	3	0	2	0
28.	NZOZ "Nasz Doktor" Turlejski i Partnerzy - Lekarze	5	0	4	1
29.	Niepubliczny Zakład Opieki Zdrowotnej "ARC-MED" s.c. Patryk Gemel, Milan Gemel	8	0	4	1
30.	Przychodnia Okulistyczna "OCULUS" Barbara Cybulska	3	0	1	0
31.	Centrum Medyczne Enamed Spółka z ograniczoną odpowiedzialnością	3	0	1	0
32.	Indywidualna Specjalistyczna Praktyka Lekarska - Violetta Wegienko	1	0	0	0
33.	Indywidualna Specjalistyczna Praktyka Lekarska - Izabela Liziniewicz-Wojtysiak	1	0	0	0
34.	Indywidualna Specjalistyczna Praktyka Lekarska - Joanna Stec	1	0	0	0
35.	Specjalistyczna Praktyka Lekarska Bogusława Bęben	1	0	0	0
36.	NEUROMED Specjalistyczna Praktyka Lekarska Maria Wiśniewska	1	0	0	0
37.	STOMATOLOGIA SPÓŁKA CYWILNA MAŁGORZATA SERAFIN, RAFAŁ BALICKI	0	0	2	0
38.	PRYWATNY GABINET STOMATOLOGICZNY "HAPPY DENT" PAWEŁ GNIEWASZEWSKI	0	1	0	0
39.	Specjalistyczny Gabinet Stomatologiczno-Ortodontyczny ALEXDENT	0	1	0	0

Tabela 57: Świadczeniodawcy realizujący świadczenia Podstawowej Opieki Zdrowotnej z terenu Piotrkowa Trybunalskiego w 2017 r.

	Samodzielny Szpital Wojewódzki im. Mikołaja Kopernika w Piotrkowie Trybunalskim	POWIATOWY ZESPÓŁ OPIEKI ZDROWOTNEJ W PIOTRKOWIE TRYBUNALSKIM	Niepubliczny Zakład Opieki Zdrowotnej RODZINA	MEGAMED sp. z o.o.	Niepubliczny Zakład Opieki Zdrowotnej NOVA-MED	NIEPUBLICZNY ZAKŁAD OPIEKI ZDROWOTNEJ HIPOKRATES	Niepubliczny Zakład Opieki Zdrowotnej Sadowa	NZO "Medicall"	PIOTRKOWSKIE CENTRUM ZDROWIA	Niepubliczny Zakład Opieki Zdrowotnej "PRIMMED" s.c.	Niepubliczny Zakład Opieki Zdrowotnej "MEDICUS" s.c.	Niepubliczny Zakład Opieki Zdrowotnej "TWOJE ZDROWIE" s.c.	Przedsiębiorstwo Podmiotu Leczniczego NZOZ SANTE Anna Westrych	Niepubliczny Zakład Opieki Zdrowotnej "MEDICA"	Przedsiębiorstwo Podmiotu Leczniczego Niepubliczny Zakład Opieki Zdrowotnej "Twoja Poradnia Lekarska	NZO "Nasz Doktor" Turlejski i Partnerzy - Lekarze	Niepubliczny Zakład Opieki Zdrowotnej "ARC-MED" s.c. Patryk Gemel, Milan Gemel
TRANSPORT SANITARNY W POZ	X	X															X
ŚWIADCZENIA PIELĘGNIARKI POZ		X	X	X	X	X	X	X	X	X	X	X	X	X	X	X	X
ŚWIADCZENIA POŁOŻNEJ POZ		X	X			X		X	X	X	X	X	X	X		X	X
ŚWIADCZENIA PIELĘGNIARKI SZKOLNEJ		X															
ŚWIADCZENIA LEKARZA POZ		X	X	X	X	X	X	X	X	X	X	X	X	X	X	X	X
ŚWIADCZENIA NOCNEJ I ŚWIĄTECZNEJ OPIEKI ZDROWOTNEJ	X	X															

Tabela 58: Świadczeniodawcy realizujący świadczenia w rodzaju Rehabilitacja Lecznicza z terenu Piotrkowa Trybunalskiego

	Nazwa	Ulica	Miejscowość	Telefon
1.	Samodzielny Szpital Wojewódzki im. Mikołaja Kopernika w Piotrkowie Trybunalskim	Rakowska 15	Piotrków Trybunalski	44 648 03 00
2.	POWIATOWY ZESPÓŁ OPIEKI ZDROWOTNEJ W PIOTRKOWIE TRYBUNALSKIM	Roosevelta 3	Piotrków Trybunalski	44 645 11 15
4.	Centrum Edukacyjno-Rehabilitacyjne "SZANSA"	Wysoka 21	Piotrków Trybunalski	44 732 66 74
5.	Instytut Zdrowia MEDICALL Sp. z o. o.	Wojska Polskiego 77	Piotrków Trybunalski	44 647 12 75
6.	NZOZ Zakład Rehabilitacji Leczniczej dla Dzieci i Dorosłych Adam Kuczyński	Al. 3-go Maja 2	Piotrków Trybunalski	44 648 25 75
7.	FIORT CLINIC Sp. z o. o.	Folwarczna 38	Piotrków Trybunalski	447 339 000



Tabela 59: Świadczeniodawcy realizujący świadczenia w rodzaju Leczenie Stomatologiczne z terenu Piotrkowa Trybunalskiego:

	Nazwa	Ulica	Miejscowość	Telefon
1.	POWIATOWY ZESPÓŁ OPIEKI ZDROWOTNEJ W PIOTRKOWIE TRYBUNALSKIM	Roosevelta 3	Piotrków Trybunalski	44 645 11 15
2.	Centrum Stomatologii Duodent	Rwańska 5	Piotrków Trybunalski	604 272 554
3.	Instytut Zdrowia MEDICALL Sp. z o. o.	Wojska Polskiego 77	Piotrków Trybunalski	44 647 12 75
4.	Niepubliczny Zakład Opieki Zdrowotnej J.N.Dent	Wolborska 7a	Piotrków Trybunalski	44 649 14 60
5.	Niepubliczny Zakład Opieki Zdrowotnej Przychodnia Lekarsko-Rehabilitacyjna ROKA	Al. 3-go Maja 2	Piotrków Trybunalski	44 649 96 12
6.	Specjalistyczne centrum stomatologii i ortodoncji Alexdentalclinic	Polna 40	Piotrków Trybunalski	602131309
7.	Niepubliczny Zakład Opieki Zdrowotnej "CENTRO- DENT" s.c.	Sienkiewicza 16B	Piotrków Trybunalski	44 649 92 92
8.	NIEPUBLICZNY ZAKŁAD OPIEKI ZDROWOTNEJ DENTAL S.C.	SŁOWACKIEGO 74	Piotrków Trybunalski	44 646 65 24
9.	STOMATOLOGIA SPÓŁKA CYWILNA MAŁGORZATA SERAFIN, RAFAŁ BALICKI	J.SŁOWACKIEGO 128c	Piotrków Trybunalski	44 649 78 40
10.	PRYWATNY GABINET STOMATOLOGICZNY "HAPPY DENT" PAWEŁ GNIEWASZEWSKI	Żeromskiego 25/27	Piotrków Trybunalski	601 368 136
11.	Indywidualna Specjalistyczna Praktyka Lekarska	Szkolna 45E	Piotrków Trybunalski	601947165, 44 645 92 93

## **MIEJSKI OŚRODEK POMOCY RODZINIE**

Miejski Ośrodek Pomocy Rodzinie realizuje zadania gminne (własne i zlecone) oraz zadania powiatowe (własne i zlecone) przypisane ustawami do realizacji przez Powiatowe Centra Pomocy Rodzinie i Ośrodki Pomocy Społecznej.

### **Zadania zlecone gminie:**

1. realizacja specjalistycznych usług opiekuńczych – 19 osób;
2. wypłacanie wynagrodzenia za sprawowanie opieki – 22 opiekunom prawnym
3. Karta Polaka – 3 rodziny

### **Zadania własne gminy:**

1. wypłata zasiłków stałych - 708 osób;
2. opłata składek na ubezpieczenie zdrowotne - świadczeniem tym objęte są osoby korzystające z zasiłków stałych i świadczeń rodzinnych nie posiadające ubezpieczenia zdrowotnego z innego tytułu. Składka na ubezpieczenie zdrowotne w 2017 roku wynosiła 9% od wysokości otrzymywanego świadczenia, MOPR w 2016 roku opłacił składki na ubezpieczenie zdrowotne dla 819 osób, w tym dla:
  - 631 osób pobierających zasiłek stały;
  - 138 osób pobierających świadczenie pielęgnacyjne;
  - 34 osób pobierających specjalny zasiłek opiekuńczy;
  - 16 osób pobierających zasiłek dla opiekunów
3. zasiłki celowe – 1.386 osób / 2.656 osób w rodzinach,  
w tym specjalne zasiłki celowe – 320 osób.

#### Główne przeznaczenie zasiłków celowych:

- zasiłki celowe na zakup leków i leczenie – 495 osób;
  - zasiłki celowe na zakup obuwia – 222 osoby;
  - zasiłki celowe na zakup odzieży – 143 osoby;
  - zasiłek celowy na dofinansowanie do opłaty energii – 308 osób;
  - zasiłek celowy na dofinansowanie do opłaty gazu – 172 osoby;
  - zaopatrzenie w opał – 843 rodziny
  - wypoczynek letni dla dzieci - dofinansowania do indywidualnych skierowań na obozy sportowe) – 5 dzieci;
  - zasiłki celowe z tytułu zdarzenia losowego – 6 rodzin;
  - sprawianie pogrzebu – 15 osób
4. zasiłki okresowe – 1.495 rodzin / 3.468 osób w rodzinach;
  5. wieloletni program „Pomoc państwa w zakresie dożywiania” – 4.653 osoby;

- zasiłki na zakup posiłku i żywność – 4.553 osoby / 1.941 rodzin;
- pomoc w postaci „gorącego posiłku” i obiadu – 51 osób;
- dożywianie uczniów w szkołach – 252 dzieci;

6. wieczerza wigilijna dla 210 osób skierowanych przez Miejski Ośrodek Pomocy Rodzinie organizowana przez Dzienny Dom Pomocy Społecznej

7. realizacja usług opiekuńczych – 305 osób (w tym 4 osoby - usługi specjalistyczne);

**łącznie pomocą objęto 2.896 rodzin (6.385 osób w tych rodzinach).**

W 2017 roku terenowi pracownicy socjalni MOPR:

- zwizytowali 19.021 środowisk;
- udzielili 392 rodzinom (1.112 osób w tych rodzinach) pomocy wyłącznie w postaci pracy socjalnej;
- zawarli 115 kontraktów socjalnych;
- przeprowadzili 1.015 wywiadów alimentacyjnych oraz wywiadów do instytucji.

### **Przyznawanie i wypłacanie dodatków mieszkaniowych**

W 2017r. złożono:

- 3.883 wnioski o przyznanie dodatków mieszkaniowych (pomocą objęto 1.460 osób, dla których wypłacono 17.523 dodatki).
- 1.700 wniosków o przyznanie dodatku energetycznego (pomocą objęto 868 osób, którym wypłacono 7.224 dodatki).

### **Przyznawanie i wypłacanie świadczeń rodzinnych**

- W ramach świadczeń rodzinnych w 2017 roku wypłacono:
  - 45.546 zasiłków rodzinnych dla 4.351 dzieci oraz:
  - 1.299 dodatków z tytułu opieki nad dzieckiem w okresie urlopu wychowawczego dla 182 dzieci;
  - 226 dodatków z tytułu urodzenia dziecka;
  - dodatki z tytułu samotnego wychowania dziecka dla 323 dzieci;
  - dodatki z tytułu kształcenia i rehabilitacji dziecka dla 483 dzieci;
  - 2.609 dodatków z tytułu rozpoczęcia roku szkolnego;
  - 536 dodatków z tytułu podjęcia nauki poza miejscem zamieszkania dla 88 dzieci;
  - 5.685 dodatków z tytułu wychowywania w rodzinie wielodzietnej dla 573 dzieci;
  - 526 jednorazowych zapomóg z tytułu urodzenia dziecka;
  - 2.170 świadczeń rodzicielskich dla 320 rodzin;

- 28.247 świadczeń zasiłków pielęgnacyjnych dla 2.614 osób;
- 9.723 świadczenia z funduszu alimentacyjnego dla 931 osób;
- 3.687 świadczeń pielęgnacyjnych dla 338 osób;
- 3.727 świadczeń dla 382 osób z tytułu składek na ubezpieczenia społeczne;
- 497 świadczeń dla 56 osób korzystających ze specjalnego zasiłku opiekuńczego;
- 2.170 świadczeń dla 320 osób z tytułu świadczenia rodzicielskiego;
- Zasiłek dla opiekuna 258 świadczeń dla 25 osób.
- Jednorazowe świadczenie „za życiem” 10 świadczeń dla 10 osób

**W 2017 roku świadczeniami rodzinnymi i świadczeniami z funduszu alimentacyjnego objęte było 9.136 osób.**

#### **Przyznawanie i wypłacanie świadczeń wychowawczych**

W ramach świadczeń wychowawczych w 2017 roku wypłacono 83.988 świadczeń dla 7.899 dzieci.

STYPENDIA - 798 uczniom przyznano stypendium szkolne, 3 uczniom zasiłek szkolny.

#### **Koszty pobytu w domach pomocy społecznej osób skierowanych przez gminę**

W 2017 roku 281 osobom gmina dofinansowała pobyt w domach pomocy społecznej.

#### **Klub Wolontariusza przy MOPR**

W 2017 roku zarejestrowanych było 15 wolontariuszy, w tym 9 pracowało bezpośrednio w środowisku: 4 osoby pracowały z dziećmi i 5 z osobami starszymi i niepełnosprawnymi.

Zorganizowano 2 spotkania wolontariuszy oraz na bieżąco odbywają się indywidualne spotkania wolontariuszy z koordynatorami wolontariatu.

#### **Zespół Interdyscyplinarny ds. Przeciwdziałania Przemocy w Rodzinie**

W 2017 roku wpłynęło 316 „Niebieskich Kart”, które dotyczyły 244 rodzin. Odbyło się 1.086 spotkań grup roboczych. Ponadto odbyły się 4 spotkania członków Zespołu Interdyscyplinarnego ds. Przeciwdziałania Przemocy w Rodzinie.

#### **Zadania zlecone powiatowe i zadania własne powiatu:**

##### **Ośrodek Interwencji Kryzysowej Miejskiego Ośrodka Pomocy Rodzinie**

Głównym zadaniem Ośrodka jest udzielanie szybkiej i profesjonalnej pomocy w postaci porad prawnych, psychologicznych, pedagogicznych i terapeutycznych osobom i rodzinom znajdującym się w sytuacjach kryzysu osobistego i losowego, a także osób dotkniętych kryzysem przewlekłym (choroba, zaburzenia psychiczne, alkoholizm, przemoc w rodzinie, narkomania).

W 2017 roku specjaliści w Ośrodku Interwencji Kryzysowej udzielili ogółem 502 porad specjalistycznych, w tym: prawnych – 264; psychologicznych – 165; pedagogicznych – 54; socjoterapeutycznych - 19.

## **Rehabilitacja Zawodowa i Społeczna**

1. W 2017 roku zadania z zakresu rehabilitacji zawodowej były realizowane przez

Powiatowy Urząd Pracy w Piotrkowie Trybunalskim i obejmowały:

- zwrot kosztów poniesionych przez pracodawcę w związku z wyposażeniem stanowisk pracy dla osób niepełnosprawnych - utworzono 4 nowe stanowiska dla 4 osób niepełnosprawnych,
- finansowanie kosztów szkolenia i przekwalifikowania zawodowego osób niepełnosprawnych – ze szkoleń skorzystały 3 osoby,
- zwrot wydatków na instrumenty i usługi rynku pracy dla osób niepełnosprawnych poszukujących pracy niepozostających w zatrudnieniu (staże) – 5 osób.

2. Zadania z zakresu rehabilitacji społecznej realizowane były przez Centrum Rehabilitacji Społecznej Osób Niepełnosprawnych Miejskiego Ośrodka Pomocy Rodzinie i obejmowały:

- dofinansowanie uczestnictwa w turnusach rehabilitacyjnych – 444 osoby (osoby niepełnosprawne wraz z opiekunami),
- dofinansowanie prac dotyczących likwidacji barier architektonicznych – 4 dorosłe osoby,
- dofinansowanie likwidacji barier technicznych i w komunikowaniu się – 7 osób, w tym 1 dziecko,
- dofinansowanie kosztów działania Warsztatów Terapii Zajęciowej – 95 osób,
- dofinansowanie zaopatrzenia w sprzęt rehabilitacyjny – dofinansowanie uzyskały 3 osoby (2 dorosłe i 1 dziecko),
- dofinansowanie zaopatrzenia w przedmioty ortopedyczne i środki pomocnicze – 453 osoby (389 osób dorosłych i 64 dzieci),
- dofinansowanie sportu, kultury i rekreacji: zawartych zostało 14 umów, z tej formy dofinansowania skorzystało 531 osób.

## **Miejski Zespół ds. Orzekania o Niepełnosprawności**

W 2017 roku Zespół wydał:

1. 2.250 orzeczeń o stopniu niepełnosprawności, w tym:

- 2.009 orzeczeń dla osób po 16 roku życia;
- 241 orzeczeń dla osób przed 16 rokiem życia;

2. 548 legitymacji osobom niepełnosprawnym

3. 374 karty parkingowe (opłacone)

### **Centrum Wsparcia Rodziny i Dziecka – zadania:**

#### **Zapobieganie umieszczeniu dziecka w pieczy zastępczej.**

Czterech asystentów rodziny objęło wsparciem 59 rodzin (w tym 110 dzieci) przeżywających trudności w wypełnianiu funkcji opiekuńczo – wychowawczych. Z siedmioma rodzinami praca została zakończona, w wyniku aktywnej współpracy rodziny z asystentem.

#### **Zapewnienie dzieciom opieki i wychowania w rodzinnych formach pieczy zastępczej.**

W ramach działań propagujących rodzinną pieczę zastępczą prowadzona była kampania reklamująca rodzicielstwo zastępcze. Organizator rodzinnej pieczy zastępczej zapewnił podopiecznym wyjazd do Energylandii.

#### **Regulowanie sytuacji prawnej dziecka umieszczonego w rodzinnej pieczy zastępczej.**

W roku 2017 zostało zgłoszonych 23 dzieci, przebywających w rodzinnej pieczy zastępczej.

#### **Zapewnienie wsparcia w opiece i wychowaniu dzieci dla rodzinnej pieczy zastępczej.**

W 2017 roku 157 dzieci przebywało w 112 rodzinach zastępczych (w tym rodzinny dom dziecka), natomiast w dwóch placówkach opiekuńczo – wychowawczych funkcjonujących na terenie naszego Miasta przebywało 59 dzieci.

Spośród funkcjonujących rodzin zastępczych: 23 to niezawodowe rodziny zastępcze, 84 to rodziny spokrewnione, 4 rodziny zastępcze zawodowe, 1 rodzinny dom dziecka (w którym zatrudniona jest osoba do pomocy). W roku 2017 w wyniku przekształcenia, dla 2 dzieci na podstawie umowy została utworzona rodzina zastępcza zawodowa specjalistyczna. Umowa z w/w rodziną została zawarta na okres 4 lat.

8 koordynatorów rodzinnej pieczy zastępczej objęło wsparciem 121 rodzin zastępczych w których przebywało 142 małoletnich dzieci. Dla wszystkich w/w dzieci utworzone zostały plany pomocy. Ponadto wsparciem koordynatorów objętych zostało 41 pełnoletnich wychowanków rodzin zastępczych.

W roku 2017 realizowany był projekt grupy wsparcia przeznaczony i dostosowany do potrzeb rodziców zastępczych oraz dzieci umieszczonych w rodzinnej pieczy zastępczej. W ramach projektu przeprowadzono 20 spotkań grupy wsparcia.

W ramach poradnictwa pedagogiczno-psychologicznego udzielono 156 porad, a 67 rodzin objęto pomocą specjalistyczną. Sporządzono 29 opinii pedagogicznych i 45 opinii psychologicznych oraz 13 diagnoz psychofizycznych.

#### **Zapewnienie wsparcia procesu usamodzielnienia pełnoletnim wychowankom opuszczającym rodziny zastępcze, rodzinne domy dziecka oraz placówki opiekuńczo – wychowawcze.**

W 2017 r. 90 pełnoletnich wychowanków pieczy zastępczej skorzystało z różnych form wsparcia finansowego w procesie usamodzielnienia:

- 85 wychowanków uzyskało pomoc na kontynuowanie nauki,
- 8 wychowanków uzyskało pomoc na usamodzielnienie,
- 15 wychowanków uzyskało pomoc na zagospodarowanie.

Ponadto 33 rodziny zastępcze, w których przebywało 38 pełnoletnich wychowanków, otrzymało świadczenie pieniężne na pokrycie kosztów związanych z utrzymaniem pełnoletniego wychowanka w rodzinie. W ramach pracy socjalnej osoby usamodzielniane były objęte pomocą w uzyskaniu odpowiednich warunków mieszkaniowych. W 2017 r. koordynatorzy rodzinnej pieczy zastępczej i pracownik socjalny poparli łącznie 14 wniosków o przydział lokalu z zasobów gminy. W omawianym roku 7 wychowanków otrzymało wskazania lokali mieszkalnych.

## **Programy opracowywane i realizowane przez MOPR**

### **Aktywizacja osób bezrobotnych**

W 2017r. na rzecz aktywizacji osób bezrobotnych korzystających z pomocy MOPR, prowadzone były działania obejmujące min.:

- rekrutację osób do Projektów:
  - „Recepta na lepszą przyszłość” – 27 osób;
  - „Krok do samodzielności” – 20 osób;
  - „Fabryka szans” - 14 osób,
- rekrutację osób do Projektu realizowanego przez PUP, skierowanego do osób młodych, w wieku 18 – 29 lat, oraz osób w wieku po 29 roku życia, pozostających bez pracy – łącznie zgłoszono 12 osób;
- skierowanie 5 osób bezrobotnych do Agencji Usług Oświatowych „OLIMP” celem uczestniczenia w kursach zawodowych: magazynier, przedstawiciel handlowy, prawo jazdy;
- kierowano osoby do Agencji Pracy „Balans”- 36 osób podjęło pracę
- w ramach współpracy z Centrum Edukacji i Pracy Młodzieży OHP pracownicy socjalni przekazali informacje o projekcie „Nowe kwalifikacje – nowa praca”, dokonano rekrutacji i zgłoszono do projektu 10 osób;
- we współpracy z Job Impulse Polska Sp. z o.o., zorganizowano giełdę pracy; w spotkaniu udział wzięło 28 osób bezrobotnych,
- w ramach współpracy z Wojewódzkim Urzędem Pracy w Łodzi - Centrum Informacji i Planowania Kariery Zawodowej (CliPKZ) dokonano rekrutacji 106 osób do uczestnictwa w zajęciach, np.: „Metody poszukiwania pracy”, „Badanie predyspozycji zawodowych i osobowościowych”;
- W ramach przeciwdziałania długotrwałemu bezrobociu i aktywizacji osób bezrobotnych na szkolenia, kursy i zajęcia warsztatowe skierowano 217 osób

W związku z Programem Osłonowym "Wspieranie Jednostek Samorządu Terytorialnego w Tworzeniu Systemu Przeciwdziałania Przemocy w Rodzinie" - Edycja 2017r. opracowano wnioski o dofinansowanie projektu pt. „Kalejdoskop Radości”.

Realizowano program dla rodzin wielodzietnych „Ogólnopolska Karta Dużej Rodziny”. 69 rodzin złożyło wnioski o wydanie Karty Dużej Rodziny. W w/w okresie wydano ogółem 370 kart.

W ramach pilotażowego programu „Aktywny samorząd”, zawartych zostało 85 umów.

Realizowano „Programu wyrównywania różnic między regionami III” projekt: „Zakup samochodu 9-miejscowego specjalnie przystosowanego do przewozu osób niepełnosprawnych, w tym na wózkach inwalidzkich – uczestników WTZ w Piotrkowie Trybunalskim”.

W ramach „Programu asystent rodziny i koordynator rodzinnej pieczy zastępczej pozyskano środki na dofinansowanie w roku 2017 wynagrodzeń 4 asystentów rodziny i 8 koordynatorów rodzinnej pieczy zastępczej.

#### **Współpraca MOPR z:**

- Fundacją "DIVINE MERCY" - W 2017r. skierowano 1.517 osób do pomocy w formie żywności w ramach realizacji Programu Operacyjnego Pomoc Żywnościowa 2014-2020
- Stowarzyszenie WIOSNA - Pomoc w ramach projektu „Szlachetna Paczka” otrzymało 11 rodzin.
- Kościołem Ewangelicznych Chrześcijan- 100 dzieci objętych pomocą socjalną otrzymało paczki, a ich rozdanie poprzedzone było świątecznym programem artystycznym.
- Areszt Śledczy - przeprowadzono spotkanie z osobami skazanymi, które miało na celu przekazanie skazanym informacji o formach, rodzajach i sposobie uzyskiwania pomocy społecznej po opuszczeniu jednostki penitencjarnej.
- Kuratorium Oświaty – otrzymano 43 skierowania na wypoczynek letni, dla uczniów w wieku 8 – 13 lat;
- Związek Harcerstwa Polskiego – otrzymano 7 skierowań na wypoczynek letni, dla uczniów w wieku 8 – 18 lat, z rodzin wielodzietnych.
- Środowiskowa Świetlica Socjoterapeutyczną „Bartek” - skierowano 39 dzieci na półkolonie letnie

#### **PLACÓWKI OPIEKUŃCZO – WYCHOWAWCZE**

Na terenie miasta funkcjonują następujące placówki opiekuńczo – wychowawcze:

**Specjalny Ośrodek Szkolno – Wychowawczy** – dla dzieci z niepełnosprawnością intelektualną stopniu lekkim, umiarkowanym i głębokim w wieku od 7 do 25 lat.

W skład ośrodka wchodzi:

- *Szkoła Podstawowa Nr 17 Specjalna* dla dzieci upośledzonych w stopniu lekkim oraz *Szkoła Podstawowa Specjalna Nr 1* – tzw. „*Szkoła Życia*” dla dzieci upośledzonych w stopniu umiarkowanym, znacznym i głębokim. W szkole funkcjonowało 21 oddziałów z 71 uczniami.
- *Gimnazjum Nr 6 Specjalne* liczyło 52 uczniów uczących się w 7 oddziałach.
- *Szkoła Specjalna Przysposabiająca do Pracy* o 3 – letnim okresie kształcenia, przysposabiająca do pracy dzieci z upośledzeniem umysłowym w stopniu umiarkowanym lub znacznym. Szkoła liczyła 3 oddziały z liczbą uczniów 21.



### **Poradnia Psychologiczno – Pedagogiczna.**

Poradnia Psychologiczno-Pedagogiczna to publiczna placówka oświatowa udzielająca bezpłatnej pomocy psychologiczno-pedagogicznej dzieciom, młodzieży, oraz ich rodzicom, opiekunom prawnym oraz nauczycielom. Poradnia zatrudnia psychologów, pedagogów i logopedów. Pracownicy poradni prowadzą diagnozy, terapie, porady i konsultacje psychologiczne, pedagogiczne i logopedyczne oraz inne działania profilaktyczne i wspierające na rzecz środowiska lokalnego.

### **Bursa Szkolna, ul. Broniewskiego 16**

W roku szkolnym 2017/2018 do Bursy Szkolnej zakwalifikowano 38 wychowanków. Bursa Szkolna, wchodząca w skład Zespołu Szkół Ponadgimnazjalnych i Placówek Opiekuńczo – Wychowawczych nr 3 jest międzyszkolną, koedukacyjną placówką opiekuńczo – wychowawczą przeznaczoną dla młodzieży kształcącej się poza miejscem stałego miejsca zamieszkania, uczęszczającej do szkół ponadgimnazjalnych na terenie miasta.

### **Dom Dziecka, ul. Wysoka 24/26**

Dom Dziecka jest placówką opiekuńczo – wychowawczą typu socjalizacyjnego realizującą zadania z zakresu systemu pieczy zastępczej. Dom Dziecka zapewnia całodobową opiekę i wychowanie dzieciom w przypadkach niemożności sprawowania opieki i wychowywania przez rodziców.

Dom Dziecka posiada 30 miejsc. W roku 2017 w placówce przebywało 59 dzieci.

Do dnia 31.12.2017r. przyjęto 25 dzieci, 30 dzieci opuściło placówkę w tym:

- do rodzin biologicznych 9 dzieci;
- do rodzin adopcyjnych 14 dzieci;
- do rodzin zastępczych 6 dzieci;
- do innej placówki 1 dziecko

W Domu Dziecka na dzień 31.12.2017r. przebywało 29 dzieci.

Ogółem wykonano 248 konsultacji (w tym 189 konsultacji medycznych, 23 badań specjalistycznych, 36 badań analitycznych). Hospitalizowanych było 23 dzieci.

Dom Dziecka organizował różnorodne formy spędzania czasu wolnego w 2017r. dla wszystkich swoich podopiecznych. Były one dostosowane do wieku dzieci oraz ich możliwości rozwojowych.

### **Pogotowie Opiekuńcze, ul. Wojska Polskiego 75**

Pogotowie Opiekuńcze jest socjalizacyjną placówką opiekuńczo-wychowawczą realizującą zadania z zakresu instytucjonalnej pieczy zastępczej. Placówka dysponuje 30 miejscami w tym: 23 w budynku przy ul. Wojska Polskiego 75, oraz 7 miejscami w mieszkaniu usamodzielnienia w Al. 3-go Maja 9.

W Pogotowiu przebywają dzieci od 10 roku życia, a w przypadku rodzeństwa przyjmowane są dzieci młodsze. Placówka zapewnia podopiecznym całodobową opiekę i wychowanie w przypadkach, gdy ich rodzice czasowo lub trwale nie mogą wywiązać się ze swoich obowiązków.

Pogotowie pełni funkcje :

- interwencyjną, polegającą na zapewnieniu natychmiastowego przyjęcia w sytuacji niemożności sprawowania opieki i wychowania przez rodziców (przyjęcia do placówki odbywają się przez całą dobę);
- socjalizacyjną polegającą na opiece i wychowaniu oraz zapewnieniu dzieciom dostępu do nauki i terapii; zaspakajaniu ich indywidualnych potrzeb bytowych, rozwojowych, religijnych i społecznych w tym, przygotowaniu do samodzielnego i odpowiedzialnego życia;
- konsultacyjno – wspierającą polegającą na zapewnieniu dzieciom i rodzicom dostępu do poradnictwa psychologiczno – pedagogicznego;

W 2017 roku w Pogotowiu Opiekuńczym przebywało 42 wychowanków, w tym 13 nowo przyjętych, 12 podopiecznych opuściło placówkę.

### **Świetlica Socjoterapeutyczna „Bartek” wraz z oddziałami**

Środowiskowa Świetlica Socjoterapeutyczna „Bartek” jest specjalistyczną placówką wsparcia dziennego dla dzieci. Świetlica funkcjonuje w czterech lokalach: „Bartek” ul. Norwida 4 oraz trzy oddziały: „Tęcza” ul. Broniewskiego 5, „Wierzeje” ul. Wrzosowa 8 i „Promyk” ul. Wojska Polskiego 54 (od października 2017, wcześniej oddział „Słoneczko” ul. Sienkiewicza 8)

Liczba dzieci korzystających z usług placówki – 140 stałych wychowanków oraz 68 rodzin wychowanków.

Na powstanie i rozwój każdego z oddziałów Świetlica pozyskała w ramach konkursów dotację z MPIPS. Placówka dwukrotnie została wyróżniona przez Ministra Pracy i Polityki Społecznej za „Dobrą praktykę aktywnych form pomocy” w latach 2013 i 2015. Utworzony w październiku 2017 r. oddział „Promyk” powstał w ramach projektu „Razem możemy więcej” z wykorzystaniem dotacji unijnej z EFS.

Świetlica organizuje pracę opiekuńczo-wychowawczą, zajęcia socjoterapeutyczne ze stałymi grupami wychowanków, udziela pomocy dydaktycznej, pedagogicznej, psychologicznej i logopedycznej. Prowadzi pracę socjalną z rodzinami podopiecznych, dożywianie dla dzieci oraz udziela dzieciom i rodzinom pomocy rzeczowej.

Rodziny podopiecznych w większości są klientami MOPR, bądź wskazane przez pedagogów szkolnych lub koordynatorów Centrum Wsparcia Rodziny i Dziecka (rodziny zastępcze) oraz kuratorów sądowych. Wychowanków do świetlicy kieruje również sąd.

W każdym roku jako oferta dla rodzin niezamożnych organizowane są: półkolonie zimowe w 7 lokalach na każdym osiedlu miasta dla ok. 220 dzieci oraz wypoczynki letni również w formie półkolonii, w 7 lokalizacjach, na terenie miasta dla ok. 780 dzieci.

## **PLACÓWKI POMOCY SPOŁECZNEJ**

### **Środowiskowy Dom Samopomocy ul. Dmowskiego 20**

W 2017 roku usługi świadczone były dla 53 osób, dla 42 sporządzono indywidualne plany wspierająco-aktywizujące. Formy:

1. Trening umiejętności interpersonalnych i rozwiązywania problemów obejmujący: wewnętrzne procesy psychiczne, funkcjonowanie społeczne, umiejętności komunikacyjne.
2. Trening funkcjonowania w życiu codziennym, w tym: psychoedukacja, trening funkcji poznawczych, trening umiejętności praktycznych i gospodarowania budżetem, zajęcia relaksacyjne, trening kulinarny, terapia zajęciowa, trening higieniczny,
3. Trening umiejętności spędzania wolnego czasu, w tym: arteterapia, biblioterapia, filmoterapia, muzykoterapia.
4. Terapia ruchowa w tym: ćwiczenia wzmacniające, relaksacyjne i uspokajające, gry i zabawy ruchowe, boccia, basen, Nordic Walking.

Jako nowość pojawiło się również świadczenie psychoterapii.

Ponadto podobnie jak dotychczas świadczone było różnorodne poradnictwo i pomoc w dostępie do niezbędnych świadczeń zdrowotnych, w tym uzgadnianie i pilnowanie terminów wizyt u lekarzy, pomoc w zakupie leków itd. Dom umożliwiał również spożywanie przez uczestników 2 posiłków tj. śniadania i obiadu, sporządzanych w ramach treningu kulinarnego.

### **Dom Pomocy Społecznej ul. Żwirki 5/7**

Dom Pomocy Społecznej dysponuje 106 miejscami, przeznaczonymi dla osób w podeszłym wieku i osób przewlekle somatycznie chorych, niezdolnych do samodzielnego funkcjonowania w środowisku. Zapewnia pobyt stały oraz okresowy z całodobową opieką w pokojach 1-, 2- i 3 – osobowych.

W 2017 roku:

- z usług Domu skorzystało łącznie 131 osób,
- na 31 grudnia 2017 roku w DPS przebywało 106 mieszkańców (67 osób w podeszłym wieku i 39 osób przewlekle somatycznie chorych),
- przybyło do Domu 25 nowych mieszkańców,
- odeszło 25 mieszkańców; w tym 2 osoby zrezygnowały z pobytu, a 1 została przeniesiona do DPS w Poniatowie,
- wśród 106 mieszkańców, 17 osób to mieszkańcy przebywający wg. starych zasad czyli przyjęci przed 01 stycznia 2004 roku,
- na przyjęcie do DPS oczekiwało 21 osób,
- wśród 106 mieszkańców na dzień 31.12.2017 r. - 19 osób nie opuszczało łóżek,
- zatrudnionych było 78 pracowników.

### **Dzienny Dom Pomocy Społecznej ul. Wojska Polskiego 127**

Dzienny Dom Pomocy Społecznej, ul. Wojska Polskiego 127, jako ośrodek wsparcia o zasięgu lokalnym, swoją działalność kierował do emerytów oraz do osób o zmniejszonej sprawności psychofizycznej, spowodowanej chorobą, wiekiem, niepełnosprawnością.

#### **Formy pomocy oraz ilość osób korzystających z usług Dziennego Domu Pomocy Społecznej**

1. Zapewnienie opieki i odpowiednich warunków w trakcie pobytu dziennego w DDPS.

MOPR wydał decyzje na pobyt w DDPS 11 osobom.

2. Świadczenie usług opiekuńczych, specjalistycznych usług opiekuńczych oraz specjalistycznych usług opiekuńczych dla osób z zaburzeniami psychicznymi.

Z opieki skorzystało średnio miesięcznie 247 osób, w tym:

- 230 osób z usług zwykłych i specjalistycznych,
- 17 osób z usług specjalistycznych dla osób z zaburzeniami psychicznymi w przedziale wiekowym od 9 do 104 lat.

Zrealizowano:

- 74.801 godzin usług opiekuńczych, w tym specjalistycznych usług opiekuńczych 605 (średnio w m-cu 6.233)
- 6.567 godzin usług specjalistycznych dla osób z zaburzeniami psychicznymi (średnio w m-cu 547).

3. Możliwość korzystania z posiłku dla emerytów, rencistów oraz osób potrzebujących w ramach programu rządowego „Pomoc Państwa w zakresie dożywiania”

Średnio miesięcznie z posiłku korzystało:

- obiady – 117 osób,
- obiady w ramach programu rządowego – 16 osób,
- zupa z wkładką - 19 osób,
- śniadania i kolacje – 2 osoby.

DDPS w 2017 roku przygotował i wydał :

- 31.135 obiadów,
- 5.167 obiadów w ramach programu rządowego „Pomoc Państwa w zakresie dożywiania”,
- 450 śniadań i kolacji,
- 4.523 zupy z wkładką w ramach programu rządowego „Pomoc Państwa w zakresie dożywiania” ,
- 210 posiłków wigilijnych w ramach programu rządowego „Pomoc Państwa w zakresie dożywiania”.

W DDPS spotykają się dwa kluby seniora: „Klub Starszych Panów” i „Bursztynek”. Ich członkami są mieszkańcy miasta (około 200 osób). Kluby spotykają się dwa razy w tygodniu.

### **Miejski Żłobek Dzienny ul. Belzacka 97e**

Miejski Żłobek Dzienny ul. Belzacka 97E, realizuje funkcję opiekuńczą, wychowawczą oraz edukacyjną.

Żłobek obejmuje opieką dzieci od 20 tygodnia do 3 roku życia, a w przypadku, gdy niemożliwe lub utrudnione jest objęcie dziecka wychowaniem przedszkolnym – do 4 roku życia. Żłobek jest dostępny od poniedziałku do piątku w godz. 6.00 do 16.30. W roku 2017 z usług żłobka skorzystało – 165 dzieci.

## **II.6 SYSTEM EDUKACJI**

Miasto realizując zadania gminy i powiatu w zakresie zadań oświatowych prowadziło do 31 sierpnia 2017 - 39 jednostek oświatowych, a od dnia 1 września 2017, w związku z wprowadzoną reformą oświaty 35, dla których organem prowadzącym jest Rada Miasta Piotrkowa Trybunalskiego.

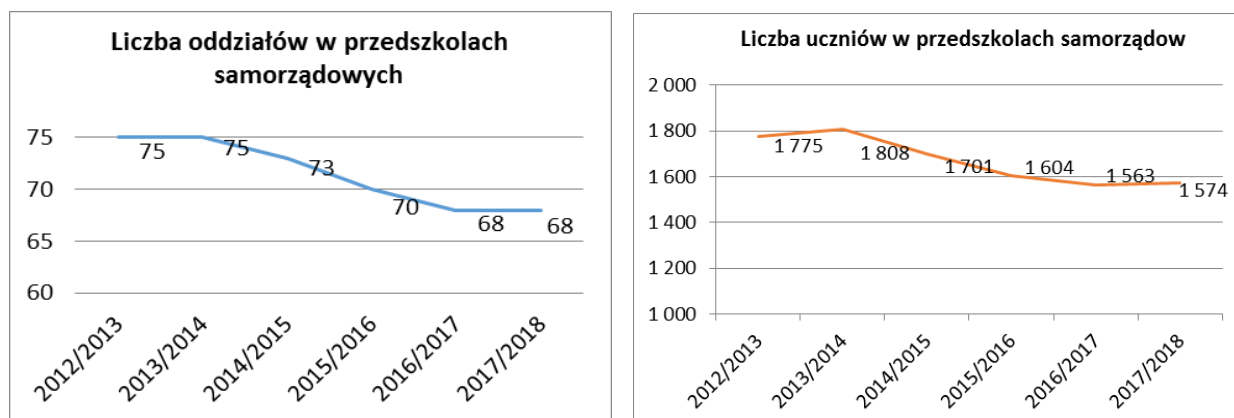
**Tabela 60: Wykaz placówek oświatowych na terenie miasta Piotrkowa Trybunalskiego z liczbą uczniów**

<b>Lp.</b>	<b>Instytucje oświatowe</b>	<b>Gmina</b>	<b>Powiat</b>	<b>Liczba dzieci/uczniów ogółem</b>
1.	Przedszkola Samorządowe	13	-	1.574
2.	Szkoły Podstawowe	9	-	4.653
3.	Oddziały Gimnazjalne	5	-	1.287
4.	Licea Ogólnokształcące (samodzielne)	-	4	1.842
5.	Zespoły Szkół Ponadgimnazjalnych	-	6	2.796
6.	Specjalny Ośrodek Szkolno - Wychowawczy	-	1	143
7.	Poradnia Psychologiczno - Pedagogiczna	-	1	0
8.	Centrum Kształcenia Praktycznego	-	1	realizacja zajęć praktycznych dla uczniów ZSP nr 1 i ZSP nr 2

Do przedszkoli samorządowych uczęszczało 1.574 dzieci, do szkół podstawowych 4.653 uczniów, do oddziałów gimnazjalnych 1.287 uczniów, natomiast do szkół ponadgimnazjalnych – 4.562 uczniów oraz 76 słuchaczy, pobierających naukę w liceum dla dorosłych przy ZSP Nr 6 oraz 43 uczestników kwalifikacyjnych kursów zawodowych. Specjalny Ośrodek Szkolno – Wychowawczy liczył 143 uczniów. W Bursie Szkolnej Nr 1 przebywało 38 wychowanków. Łączna liczba dzieci i młodzieży pobierająca naukę w piotrkowskich szkołach i placówkach oświatowych w roku 2017 wynosiła 12.295. Do 82 placówek niepublicznych uczęszczało 6.635 uczniów i słuchaczy.

## PRZEDSZKOLA SAMORZĄDOWE

Wykresy 5,6: Liczba uczniów i oddziałów w przedszkolach samorządowych



W roku 2017 na terenie miasta funkcjonowało **13** przedszkoli samorządowych. Wychowaniem przedszkolnym objętych było 1.574 dzieci.

Tabela 61: Liczba oddziałów i uczniów w Przedszkolach Samorządowych

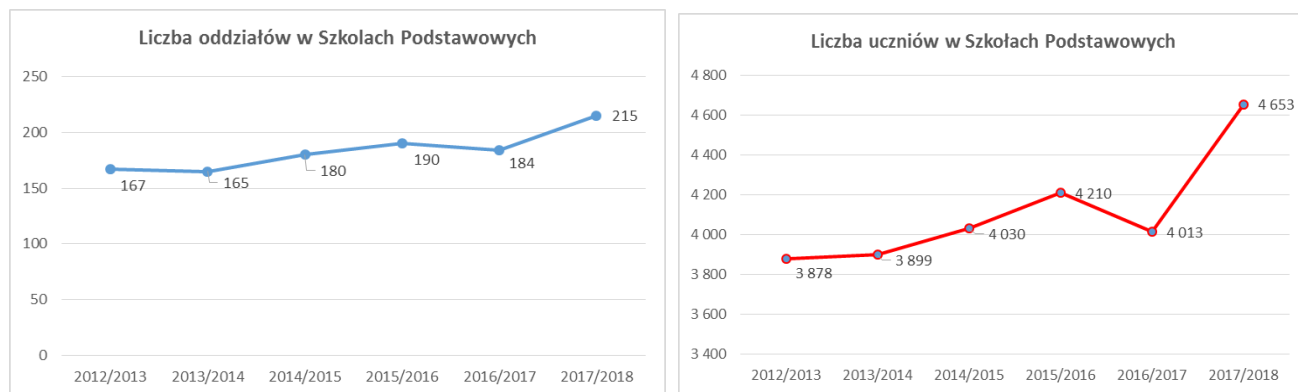
Lp.	Przedszkole	Liczba oddziałów	Liczba dzieci
1.	Przedszkole Samorządowe Nr 1	6	127
2.	Przedszkole Samorządowe Nr 5	6	133
3.	Przedszkole Samorządowe Nr 7	6	140
4.	Przedszkole Samorządowe Nr 8	5	122
5.	Przedszkole Samorządowe Nr 11	5	118
6.	Przedszkole Samorządowe Nr 12	4	92
7.	Przedszkole Samorządowe Nr 14	5	115
8.	Przedszkole Samorządowe Nr 15	5	121
9.	Przedszkole Samorządowe Nr 16	5	118
10.	Przedszkole Samorządowe Nr 19	7	157
11.	Przedszkole Samorządowe Nr 20	4	100
12.	Przedszkole Samorządowe Nr 24	6	131
13.	Przedszkole Samorządowe Nr 26	4	100
<b>Razem</b>		<b>68</b>	<b>1.574</b>

Struktura przedszkoli samorządowych w roku szkolnym. 2017/2018- dane opracowane według sprawozdania systemu informacji oświatowej na 30 września 2017r.

W Przedszkolu Samorządowym nr 24 im. Misia Uszatka przy ul. Topolowej 14 funkcjonowały oddziały integracyjne, do których uczęszczały dzieci niepełnosprawne ruchowo i upośledzone umysłowo w różnym stopniu. Do przedszkoli samorządowych uczęszczały również dzieci z gmin: Grabica, Andrespol, Moszczenica, Rozprza, Sulejów, Wolbórz, Wola Krzysztoporska.

## SZKOŁY PODSTAWOWE

### Wykresy 7,8: Liczba uczniów i oddziałów w Szkołach Podstawowych



W roku 2017 funkcjonowało 9 szkół podstawowych, w których uczyło się 4.653 uczniów w 215 oddziałach. Średnia liczba uczniów w oddziale wynosiła 21,64. Strukturę szkół podstawowych obrazuje poniższa tabela:

**Tabela 62: Liczba uczniów i oddziałów w Szkołach Podstawowych**

Lp.	Szkoła	Liczba uczniów	Liczba oddziałów	Średnia liczba uczniów w oddziale
1	Szkoła Podstawowa Nr 2	489	20	24,45
2	Szkoła Podstawowa Nr 3 (w Zespole Szkolno-Gimnazjalnym Nr 1)	608	28	21,71
3	Szkoła Podstawowa Nr 5	415	21	19,76
4	Szkoła Podstawowa Nr 8	286	15	19,07
5	Szkoła Podstawowa Nr 10	277	14	19,79
6	Szkoła Podstawowa Nr 11	409	20	20,45
7	Szkoła Podstawowa Nr 12	969	42	23,07
8	Szkoła Podstawowa Nr 13	497	24	20,71
9	Szkoła Podstawowa Nr 16	703	31	22,68
<b>RAZEM</b>		<b>4.653</b>	<b>215</b>	<b>21,64</b>

Źródło: sprawozdania systemu informacji oświatowej według stanu na 30 września 2017r.

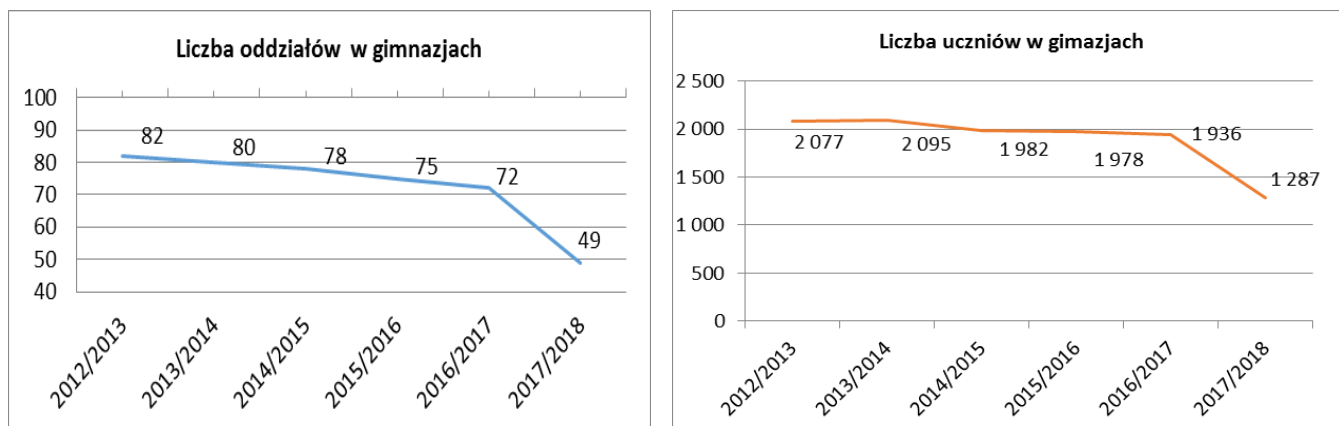
W Szkole Podstawowej Nr 5 i Szkole Podstawowej Nr 10 funkcjonują oddziały integracyjne. Oddziały te liczą po 20 uczniów, w tym 5 uczniów z niepełnosprawnością. Szkoły prawidłowo organizują proces kształcenia uczniów o specjalnych potrzebach edukacyjnych.

## GIMNAZJA

### Wykresy 9,10: Liczba uczniów i oddziałów w gimnazjach

W roku 2017 na terenie miasta funkcjonowało 5 oddziałów gimnazjalnych: Gimnazjum Nr 1 w VI Liceum Ogólnokształcącym Zespołu Szkół Ponadgimnazjalnych Nr 1, Gimnazjum Nr 2 w IV Liceum Ogólnokształcącym, Gimnazjum Nr 3 w Szkole Podstawowej Nr 3, Gimnazjum Nr 4 w Szkole Podstawowej Nr 10, Gimnazjum Nr 5 w Szkole Podstawowej Nr 2, w których uczyło się **1287** gimnazjalistów w **49** oddziałach. Średnia uczniów w oddziale wynosiła 26,27

Tabela 63: Liczba uczniów i oddziałów w Gimnazjach



Lp.	Szkoła	Liczba uczniów	Liczba oddziałów	Średnia liczba uczniów w oddziale
1	Oddziały Gimnazjum Nr 1 w IV LO ZSP Nr 1	225	8	28,13
2	Oddziały Gimnazjum Nr 2 w IV LO	131	8	16,38
3	Oddziały Gimnazjum Nr 3 w SP Nr 3	200	7	28,57
4	Oddziały Gimnazjum Nr 4 w SP Nr 10	296	10	29,6
5	Oddziały Gimnazjum Nr 5 w SP Nr 2	435	16	27,19
<b>RAZEM</b>		<b>1287</b>	<b>49</b>	<b>26,27</b>

Źródło: sprawozdania systemu informacji oświatowej według stanu na 30 września 2017r.

Od 1 września 2008 r. w Gimnazjum nr 5 (obecnie Szkoła Podstawowa Nr 2) funkcjonują oddziały integracyjne. W szkole zatrudnia się nauczycieli ze specjalnym przygotowaniem pedagogicznym w celu współorganizowania kształcenia integracyjnego oraz udzielania pomocy nauczycielom w zakresie doboru treści programowych i metod pracy z uczniami niepełnosprawnymi a także prowadzenia bądź organizowania różnego rodzaju form pomocy psychologicznej, pedagogicznej oraz zajęć rewalidacyjnych.

### Szkoły ponadgimnazjalne.

Szkoły ponadgimnazjalne realizują zadania dydaktyczne na podbudowie gimnazjum. Kształceniem w szkołach ponadgimnazjalnych objęci są uczniowie od 16 lat do ukończenia 18 roku życia, którzy realizują obowiązek nauki. Od 1 września 2017 funkcjonowały:



- branżowe szkoły I stopnia (wraz z oddziałami zasadniczych szkół zawodowych), których ukończenie umożliwia uzyskanie dyplomu potwierdzającego kwalifikacje zawodowe po zdaniu egzaminu,
- trzyletnie licea ogólnokształcące, których ukończenie umożliwia uzyskanie świadectwa dojrzałości,
- czteroletnie technika, których ukończenie umożliwia uzyskanie dyplomu potwierdzającego kwalifikacje zawodowe po zdaniu egzaminu, a także umożliwiające uzyskanie świadectwa dojrzałości po zdaniu matury,
- trzyletnie szkoły specjalne przysposabiające do pracy – dla uczniów z upośledzeniem umysłowym w stopniu umiarkowanym lub znacznym oraz dla uczniów z niepełnosprawnościami sprzężonymi, których ukończenie umożliwia uzyskanie świadectwa potwierdzającego przysposobienie do pracy.

Do wszystkich typów szkół ponadgimnazjalnych w roku 2017 uczęszczało 4.638 uczniów (bez szkół dla dorosłych) w 177,5 oddziałach.

Na terenie miasta funkcjonują 4 samodzielne licea ogólnokształcące, 2 licea ogólnokształcące wchodzące w skład zespołów szkół ponadgimnazjalnych (V LO w ZSP Nr 1; VI LO w ZSP Nr 2), 6 techników (we wszystkich zespołach) i 3 branżowe szkoły I stopnia (wraz z oddziałami zasadniczych szkół zawodowych w: ZSP Nr 2, ZSPiPOW Nr 3, ZSP Nr 4).

W Zespole Szkół Ponadgimnazjalnych Nr 6 funkcjonuje Zaoczne Liceum Ogólnokształcące z liczbą słuchaczy - 76. Wszystkie typy szkół zawodowych (technika i branżowe szkoły I stopnia z oddziałami zasadniczych szkół zawodowych) zlokalizowane są w zespołach szkół ponadgimnazjalnych.

**Tabela 64: Liczba uczniów i oddziałów w technikach**

LP.	Szkoła	Liczba uczniów	Liczba oddziałów	Średnia liczba uczniów w oddziale
1.	Zespół Szkół Ponadgimnazjalnych Nr 1	633	22	28,77
2.	Zespół Szkół Ponadgimnazjalnych Nr 2	256	12	21,33
3.	Zespół Szkół Ponadgimnazjalnych i Placówek Opiekuńczo-Wychowawczych Nr 3	256	12,5	20,48
4.	Zespół Szkół Ponadgimnazjalnych Nr 4	176	8	22,0
5.	Zespół Szkół Ponadgimnazjalnych Nr 5	520	20	26,0
6.	Zespół Szkół Ponadgimnazjalnych Nr 6	230	9	25,6
<b>OGÓŁEM:</b>		<b>2.071</b>	<b>83,5</b>	<b>24,80</b>

*Źródło: Liczba uczniów w technikach w roku szkolnym 2017/2018 (dane sprawozdania systemu informacji oświatowej - według stanu na 30 września 2017 r.*

Tabela 65: Liczba uczniów i oddziałów w Branżowych Szkołach I Stopnia (wraz z oddziałami zasadniczych szkół zawodowych)

LP.	Szkoła	Liczba uczniów	Liczba oddziałów	Średnia liczba uczniów w oddziale
1.	Zasadnicza Szkoła Zawodowa Nr 1 (w ZSP Nr 1)	0	0	0
2.	Branżowa Szkoła I Stopnia nr 2 (w ZSP Nr 2)	27	1	27,1
3.	Branżowa Szkoła I Stopnia (w ZSPiPOW Nr 3)	100	5	20,0
4.	Branżowa Szkoła I Stopnia (w ZSP Nr 4)	236	11	21,45
<b>OGÓŁEM:</b>		<b>363</b>	<b>17</b>	<b>21,35</b>

Wykresy 11,12: Liczba uczniów i oddziałów w technicznych i zasadniczych szkołach zawodowych

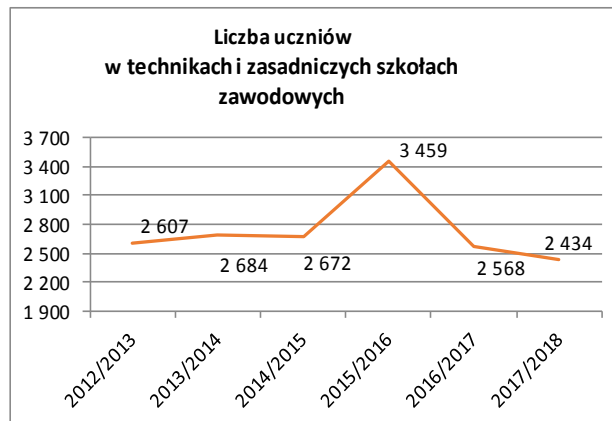
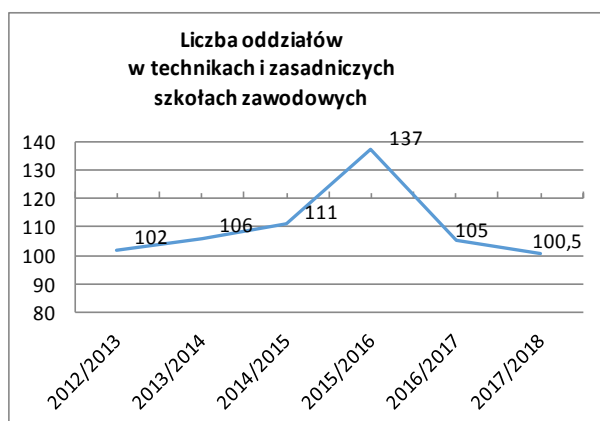
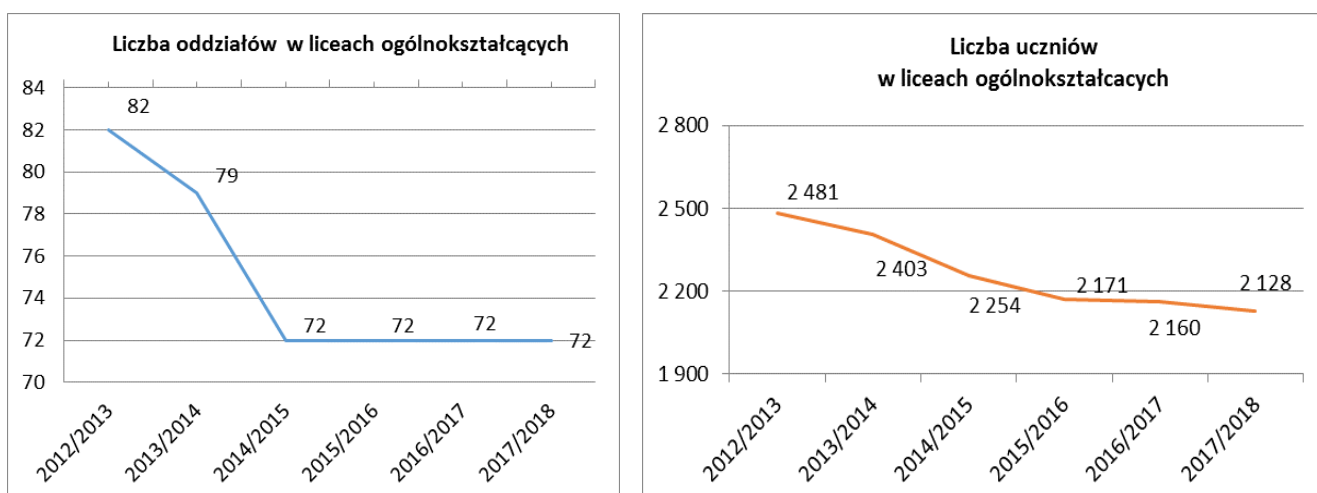


Tabela 66: Liczba uczniów i oddziałów w liceach ogólnokształcących

LP.	Szkoła	Liczba uczniów	Liczba oddziałów	Średnia liczba uczniów w oddziale
1.	I Liceum Ogólnokształcące	600	18	33,33
2.	II Liceum Ogólnokształcące	454	16	28,38
3.	III Liceum Ogólnokształcące	580	18	32,22
4.	IV Liceum Ogólnokształcące	208	9	23,11
5.	V Liceum Ogólnokształcące	155	6	25,83
6.	VI Liceum Ogólnokształcące	131	7	18,71
<b>OGÓŁEM:</b>		<b>2.128</b>	<b>74</b>	<b>28,76</b>

Źródło: Liczba uczniów w liceach ogólnokształcących w roku szkolnym 2017/2018 (dane sprawozdania systemu informacji oświatowej - według stanu na 30 września 2017 r.)

Wykresy 13,14: Liczba uczniów i oddziałów w liceach ogólnokształcących



W roku 2017 w szkołach zawodowych, ponadgimnazjalnych funkcjonowały 34 kierunki kształcenia zawodowego: 26 - w technikach, 8 - w branżowych szkołach I stopnia (wraz z oddziałami zasadniczych szkół zawodowych).

Tabela 67: Sieć szkół ponadgimnazjalnych – zawodowych

Szkoła		Profil/zawód
ZSP Nr 1	V Liceum Ogólnokształcące	
	Technikum Mechaniczno-Elektryczne	-technik mechatronik, -technik elektronik, -technik elektryk, -technik informatyk
ZSP Nr 2	VI Liceum Ogólnokształcące	
	Technikum Budowy Maszyn	-technik mechanik, -technik teleinformatyk, -technik pojazdów samochodowych
	Zasadnicza Szkoła Zawodowa Nr 2	-operator obrabiarek skrawających
ZSPiPOW Nr 3	Technikum Kształtowania Środowiska	-technik budownictwa, -technik urządzeń sanitarnych, -technik drogownictwa, -technik geodeta, -technik ochrony środowiska, -technik informatyk -technik urządzeń i systemów energetyki odnawialnej
	Zasadnicza Szkoła Zawodowa Nr 3	-monter zabudowy i robót wykończeniowych w budownictwie, -monter sieci, instalacji i urządzeń sanitarnych -murarz
	Technikum Gastronomiczno-Uslugowe	-technik żywienia i usług

ZSP Nr 4		gastronomicznych, -technik spedytor, -technik usług fryzjerskich
	Zasadnicza Szkoła Zawodowa Nr 4	-kucharz, -mechanik pojazdów samochodowych, -elektromechanik pojazdów samochodowych, -fryzjer
ZSP Nr 5	Technikum Ekonomiczno-Handlowe	-technik ekonomista, -technik handlowiec, -technik logistyki, -technik organizacji reklamy -fototechnik
ZSP Nr 6	Technikum Menedżersko-Usługowe	-technik hotelarstwa, -technik cyfrowych procesów graficznych -technik przemysłu mody -technik procesów odnawiania -technik obsługi turystycznej

W szkołach ponadgimnazjalnych działają trzy Szkolne Ośrodki Kariery, tzw. SZOK-i, obsługiwane przez trzech doradców zawodowych: w Zespole Szkół Ponadgimnazjalnych Nr 1, Zespole Szkół Ponadgimnazjalnych Nr 5 oraz w IV Liceum Ogólnokształcącym. Poza prowadzoną działalnością w zakresie poradnictwa zawodowego organizowane były zajęcia z uczniami mające na celu m.in. poznawanie predyspozycji zawodowych, zawodów i ofert edukacyjnych wyższych uczelni. Szkolne Ośrodki Kariery współpracowały m.in. z Mobilnym Centrum Informacji Zawodowej OHP i Centrum Informacji i Planowania Kariery Zawodowej.

## **SZKOŁY NIEPUBLICZNE**

Na terenie miasta w roku **2017** funkcjonowały **82** szkoły i placówki niepubliczne, do których uczęszczało **6.635** uczniów:

1. Piotrkowskie Stowarzyszenie im. Edmunda Bojanowskiego: Przedszkole Niepubliczne im. Edmunda Bojanowskiego, ul. Wojska Polskiego 27.
2. Zgromadzenie Córek Maryi Wspomożycielki (Siostry Salezjanki): Przedszkole Niepubliczne Sióstr Salezjanek, Al. Armii Krajowej 19.
3. Magdalena Jakubiak:
  - Prywatne Przedszkole - Magdalena Jakubiak, ul. Dmowskiego 38d,
  - Prywatna Szkoła Podstawowa w Piotrkowie Trybunalskim, ul. Dmowskiego 38d,
  - Prywatne Gimnazjum – Magdalena Jakubiak, ul. Dmowskiego 38d.
4. Zgromadzenie Sióstr Służebniczek Niepokalanego Poczęcia Najświętszej Maryi Panny: Przedszkole Niepubliczne im. Jana Pawła II, ul. Wojska Polskiego 36.
5. Edyta Bąkowicz: Prywatne Przedszkole Montessori VILLA BAMBINI, ul. Jagiellońska 24.
6. Kamila Okulińska-Bąkowicz, Centrum Nauki i Biznesu:
  - Prywatne Przedszkole Montessori VILLA BAMBINI BIS, ul. Pijarska 7,
  - Prywatna Szkoła Podstawowa Nr 1, ul. Owocowa 12,
  - Prywatna Szkoła Podstawowa "Villa Bambini", ul. Pijarska 7,
  - Prywatne Gimnazjum im. Juliusza Verne'a, ul. Owocowa 12.
7. Grażyna Nowak: Prywatne Przedszkole JACEK I AGATKA, ul. Parkowa 38.
8. Urszula Iwańska: Prywatne Przedszkole OKRUSZEK, ul. Podmiejska 17/19.
9. Parafia Rzymskokatolicka Najświętszego Serca Jezusowego: Katolicka Szkoła Podstawowa im. św. Jana Bosko, Al. Armii Krajowej 19.
10. Stowarzyszenie Przyjaciół Szkół Katolickich:
  - Przedszkole Stowarzyszenia Przyjaciół Szkół Katolickich ul. R. Dmowskiego 32,
  - Szkoła Podstawowa Stowarzyszenia Przyjaciół Szkół Katolickich, ul. R. Dmowskiego 38.
11. TEB Edukacja sp. z o.o. w Poznaniu al. Niepodległości 2 Oddział w Piotrkowie Tryb.:
  - Technikum TEB Edukacja, ul. Polna 13/13A,
  - Policealna Szkoła TEB Edukacja, ul. Polna 13/13A,
  - Szkoła Medyczna TEB Edukacja dla Młodzieży, ul. Polna 13/13A,
  - Szkoła Medyczna TEB Edukacja dla Dorosłych, ul. Polna 13/13A,
  - Liceum Ogólnokształcące TEB Edukacja, ul. Polna 13/13A,
  - Niepubliczna Policealna Szkoła TEB Edukacja, ul. Polna 13/13A,

- Niepubliczna Placówka Kształcenia Ustawicznego "TEB EDUKACJA, ul. Polna 13/13A.
12. GABOR Sp. z o.o. Sp. k.:
- Zaoczne Liceum Ogólnokształcące dla Dorosłych, Al. 3-go Maja 36/38,
  - Policealna Szkoła Zawodowa, Al. 3-go Maja 36/38.
  - Ośrodek Kształcenia Ustawicznego, Al. 3-go Maja 36/38.
13. Zakład Doskonalenia Zawodowego w Łodzi, ul. Łąkowa 4:
- Gimnazjum Zakładu Doskonalenia Zawodowego w Łodzi z siedzibą w Piotrkowie Trybunalskim, ul. Pawlikowskiego 5,
  - Branżowa Szkoła I Stopnia Zakładu Doskonalenia Zawodowego w Łodzi z siedzibą w Piotrkowie Trybunalskim, ul. Pawlikowskiego 5,
  - Zaoczne Liceum Ogólnokształcące dla Dorosłych, ul. Pawlikowskiego 5,
  - Zaoczna Policealna Szkoła Zawodowa dla Dorosłych, ul. Pawlikowskiego 5,
  - Ośrodek Kształcenia Zawodowego, ul. Pawlikowskiego 5,
14. Centrum Usług Edukacyjnych WIED:
- Zaoczne Liceum Ogólnokształcące dla Dorosłych, ul. Owocowa 12,
  - Zaoczna Policealna Szkoła Zawodowa, ul. Owocowa 12,
  - Medyczna Szkoła Policealna, ul. Owocowa 12.
15. Dorota Rogozińska, ul. Dmowskiego 25/31 m. 6, 97-300 Piotrków Trybunalski:
- Zaoczna Policealna Szkoła Zawodowa „LOGOS”, ul. J. Słowackiego 114/118
  - Zaoczne Liceum Ogólnokształcące „LOGOS”, ul. J. Słowackiego 114/118,
  - Policealna Szkoła Zawodowa "Logos", ul. J. Słowackiego 114/118.
16. Ireneusz Koch:
- Niepubliczne Przedszkole SZKRAB, ul. Niecała 19,
  - Liceum Ogólnokształcące dla Dorosłych, ul. Wolborska 48,
  - Szkoła Policealna dla Dorosłych, ul. Wolborska 48,
  - Niepubliczna Szkoła Podstawowa "SzkraB", ul. Wolborska 48.
17. Piotrkowska Fundacja im. A.F. Modrzewskiego, ul. Słowackiego 7/9:
- Zaoczne Liceum Ogólnokształcące, ul. Słowackiego 7/9,
  - Policealna Szkoła Zawodowa, ul. Słowackiego 7/9.
18. Katarzyna Nurkowska Kolonia Bujnice 2e, 97-350 Gorzkowice:
- Anglojęzyczne Przedszkole "READY-STEADY-GO!", ul. 1 Maja 18A,
  - Zaoczne Liceum Ogólnokształcące dla Dorosłych ARKAN, ul. 1 Maja 18A,
  - Szkoła Policealna dla Dorosłych ARKAN, ul. 1 Maja 18A,

- Prywatna Językowa Szkoła Podstawowa, ul. 1 Maja 18A.
19. Stowarzyszenie Przyjaciół Dzieci i Młodzieży Niepełnosprawnej SZANSA, ul. Wysoka 21:
- Centrum Edukacyjno - Rehabilitacyjne SZANSA, ul. Wysoka 21,
  - Przedszkole Terapeutyczne z oddziałami integracyjnymi, specjalnymi "Słoneczko" w Piotrkowie Trybunalskim, ul. Wysoka 21.
20. Ewa Wolnik-Przybylska ul. Kościelna 2 m. 16:
- Zaoczna Szkoła Podstawowa dla Dorosłych "A-Z", ul. M. Skłodowskiej-Curie 12,
  - Zaoczne Liceum Ogólnokształcące dla Dorosłych „A-Z”, ul. Skłodowskiej-Curie 12,
  - Zaoczna Policealna Szkoła dla Dorosłych "A-Z", ul. M. Skłodowskiej-Curie 12.
21. Rafał Kosmulski, ul. Jarzębinowa 11:
- Przedszkole Niepubliczne AKADEMIA MALUCHA, ul. Belzacka 29,
  - Instytut Edukacji i Rozwoju Przedsiębiorczości, ul. Jarzębinowa 11.
22. Rektorat Kościoła Akademickiego Panien Dominikanek p.w. Matki Bożej Śnieżnej w Piotrkowie Trybunalskim, ul. Rycerska 3, 97-300 Piotrków Trybunalski:
- Katolickie Niepubliczne Przedszkole Sióstr Dominikanek w Piotrkowie Trybunalskim, ul. Stronczyńskiego 1, 97-300 Piotrków Trybunalski,
  - Katolicka Szkoła Podstawowa Sióstr Dominikanek im. bł. s. Julii Rodzińskiej w Piotrkowie Trybunalskim, ul. Stronczyńskiego 1, 97-300 Piotrków Trybunalski.
23. Przedszkola Niepubliczne Sp. z o.o., ul. Dmowskiego 38B, Przedszkole Niepubliczne AKADEMIA MALUCHA 2, ul. Dmowskiego 38.
24. Krajowe Centrum Rozwoju Dziecka Sp. z o.o., ul. R. Dmowskiego 38, 97-30, Przedszkole Terapeutyczne „Akademia Myszki Miki”, ul. R. Dmowskiego 38.
25. Krajowe Centrum Edukacji Sp. z o.o., ul. Pabianicka 71/77, 95-030 Rzgów: Krajowe Centrum Edukacji w Piotrkowie Trybunalskim, ul. Grota-Roweckiego 4.
26. Marzena Chmielewska, Trzepnica 7, 97-352 Łęki Szlacheckie:
- Zaoczne Liceum Ogólnokształcące dla Dorosłych, ul. Dmowskiego 38,
  - Zaoczna Policealna Szkoła Zawodowa dla Dorosłych, ul. Dmowskiego 38,
  - Szkoła Policealna dla Młodzieży "Oświata", ul. Armii Krajowej 24A,
  - Liceum dla Młodzieży "Oświata", ul. Armii Krajowej 24A.
27. Dariusz Gawron, Olendry 4a, 97-306 Grabica:
- I Liceum Ogólnokształcące dla Dorosłych, ul. Dąbrowskiego 16,
  - I Szkoła Policealna dla Dorosłych, ul. Dąbrowskiego 16,
  - Centrum Kształcenia Ustawicznego Nr 1, ul. Dąbrowskiego 16.
28. Andrzej Kantorski, ul. Juliusza Słowackiego 199, Ośrodek Kształcenia i Doskonalenia Zawodowego Przedsiębiorstwa Usługowego "ROKA" ZPChr, ul. Polna 14.

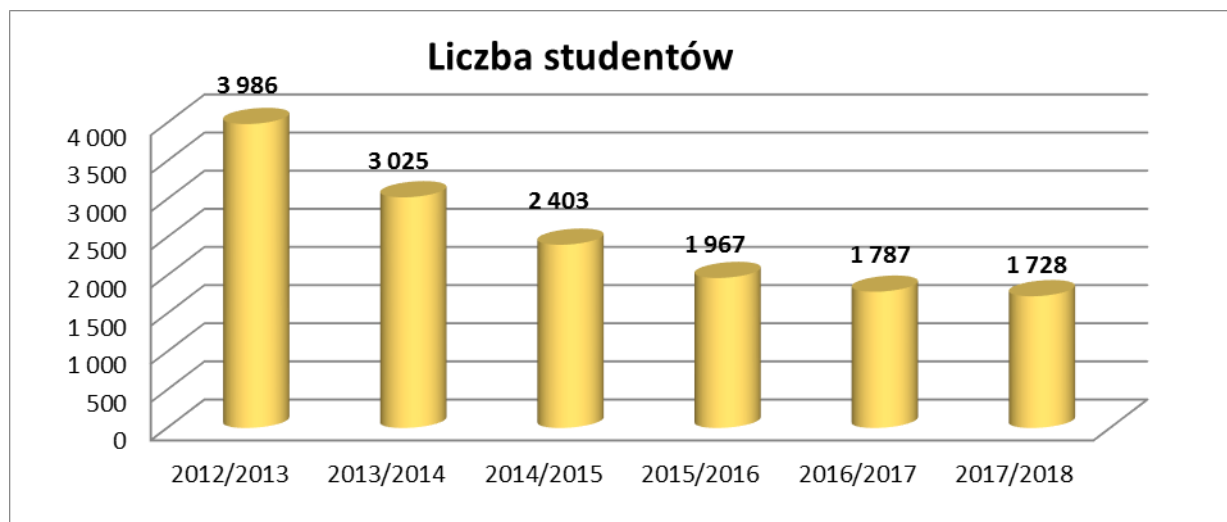
29. MUSI Sp. z o.o.: Ośrodek Kursowy przy MUSI Sp. z o.o., ul. Topolowa 45.
30. Michał Wojakowski, ul. Sąsiedzka 3: Niepubliczna Poradnia Psychologiczno-Pedagogiczna "Tęczowa", ul. Polna 13/13A.
31. Ewa Rybak, ul. Gospodarcza 2 m. 7:
  - Niepubliczne Przedszkole "Planeta Juniora", ul. Świeża 17/19,
  - Polskie Centrum Edukacji Sportowej, ul. Gospodarcza 2 m. 7.
32. Jolanta Grzesiuk, ul. Filtrowa 18:
  - Zaoczne Liceum Ogólnokształcące "AKZ", ul. Armii Krajowej 17,
  - Niepubliczna Zaoczna Policealna Szkoła Zawodowa "AKZ", ul. Armii Krajowej 17,
  - Medyczna Szkoła Policealna "AKZ", ul. Armii Krajowej 17
  - Akademia Kształcenia Zawodowego "AKZ", ul. Armii Krajowej 17.
33. Magdalena Mazanek-Wiernicka, ul. Kostromska 47A m. 28: Prywatne Przedszkole "Nutka", ul. Emilii Plater 4B.
34. Społeczne Collegium Oświatowe Sp. z o.o., ul. Słowackiego 155/157:
  - Policealna Szkoła Medyczna Społecznego Collegium, ul. Armii Krajowej 24a,
  - Policealna Szkoła Społecznego Collegium Oświatowego, ul. Armii Krajowej 24a.
35. Dariusz Alama, ul. Stroma 3A: Akademia Bezpieczeństwa, ul. Stroma 3A.
36. Jacek Gałek, M. Gorkiego 67 m. 277, 92-518 Łódź: Centrum Kształcenia Ustawicznego i Praktycznego "Akademia Haeringa", ul. A. Haeringa 14.
37. Karolina Artowicz-Latocha, ul. R. Dmowskiego 30b m. 68: Niepubliczna Poradnia Psychologiczno-Pedagogiczna "Sofia", ul. R. Dmowskiego 30b lok. 62.
38. Spółdzielnia Socjalna „Edukreator”, ul. G. Narutowicza 23: Niepubliczne Artystyczne Przedszkole "SimaRe" z Oddziałem Terapeutycznym, ul. G. Narutowicza 23.



## SZKOŁY WYŻSZE

Ogółem w Piotrkowie Trybunalskim w uczelniach wyższych, w roku akademickim 2017/2018 kształci się 1.728 osób. W porównaniu z rokiem ubiegłym nastąpił spadek liczby studentów o 59 osób.

Wykres 15: Liczba studentów w Piotrkowie Trybunalskim



## UNIwersytet JANA KOCHANOWSKIEGO W KIELCACH FILIA W PIOTRKOWIE TRYBUNALSKIM

Liczba studentów na dzień 18 stycznia 2018 rok wyniosła 1.074 osób.

### WYDZIAŁ FILOLOGICZNO-HISTORYCZNY

Tabela 68: Wykaz kierunków i specjalności w Wydziale Filologiczno-Historycznym

Lp.	Kierunek studiów	Specjalność
1.	<b>Administracja</b>	Finanse samorządu terytorialnego Gospodarka komunalna oraz gospodarowanie nieruchomościami
2.	<b>Historia</b>	Historia wojskowości Nauczycielska Wojskowość i bezpieczeństwo państwa
3.	<b>Filologia</b>	Filologia angielska z nauczaniem języka angielskiego Filologia angielska z elementami translatoryki i języka biznesu

Liczba studentów w Wydziale Filologiczno-Historycznym w roku akademickim 2017/2018 - ogółem: 270 studentów (stan na dzień 18 stycznia 2018 roku) w tym:  
 liczba studentów na studiach stacjonarnych: 246  
 liczba studiów na studiach niestacjonarnych: 24

Liczba pracowników naukowo-dydaktycznych Wydziału Filologiczno-Historycznego w roku akademickim 2017/2018 – ogółem: 25 (stan na dzień 18 stycznia 2018 roku)

Tytuł/stożień naukowy	Instytut Historii i Stosunków Międzynarodowych	Katedra Filologii Angielskiej
Profesor	2	1
Dr hab.	8	2
Dr	4	4
Mgr	0	4
<b>łącznie</b>	<b>14</b>	<b>11</b>

Profesor	Dr habilitowany	Doktor	Magister
<b>3</b>	<b>10</b>	<b>8</b>	<b>4</b>
<b>łącznie w Wydziale: 25</b>			

Szczegółowe informacje znajdują się na stronie internetowej Wydziału Filologiczno-Historycznego [www.wfh.unipt.pl](http://www.wfh.unipt.pl) oraz na stronie Filii [www.unipt.pl](http://www.unipt.pl)

#### WYDZIAŁ NAUK SPOŁECZNYCH

Tabela 69: Wykaz kierunków i specjalności na Wydziale Nauk Społecznych

Lp.	Kierunek studiów	Specjalności
1.	<b>Pedagogika</b>	- pedagogika resocjalizacyjna z profilaktyką uzależnień - pedagogika wczesnoszkolna i przedszkolna - edukacja wczesnoszkolna i przedszkolna z nauczaniem języka angielskiego - pedagogika zdrowia i wychowania fizycznego - pedagogika terapeutyczna z gimnastyką korekcyjno-kompensacyjną
2.	<b>Ekonomia</b>	- procesy innowacyjne w gospodarce rynkowej - gospodarka samorządów terytorialnych
3.	<b>Zarządzanie</b>	- zarządzanie w administracji publicznej - zarządzanie i finanse w przedsiębiorstwie
4.	<b>Bezpieczeństwo narodowe</b>	- zarządzanie kryzysowe - bezpieczeństwo publiczne

Tabela 70: Liczba studentów na Wydziale Nauk Społecznych

kierunek	Studia stacjonarne	Studia niestacjonarne	razem
Pedagogika 1 <sup>0</sup>	151	51	202
Pedagogika 2 <sup>0</sup>	105	0	105
Ekonomia 1 <sup>0</sup>	69	0	69
Zarządzanie 1 <sup>0</sup>	52	99	151
Bezpieczeństwo narodowe 1 <sup>0</sup>	102	49	151
Bezpieczeństwo narodowe 2 <sup>0</sup>	66	60	126
<b>OGÓŁEM</b>	<b>545</b>	<b>259</b>	<b>804</b>

Liczba pracowników naukowych na Wydziale Nauk Społecznych – 61 osób.

Szczegółowe informacje na stronie internetowej [www.unipt.pl](http://www.unipt.pl)

### **WYŻSZA SZKOŁA HANDLOWA W PIOTRKOWIE TRYBUNALSKIM**

23 stycznia 2018 roku Ministerstwo Nauki i Szkolnictwa Wyższego wydało zgodę na likwidację Wyższej Szkoły Handlowej w Piotrkowie Trybunalskim

### **WYŻSZA SZKOŁA PLANOWANIA STRATEGICZNEGO - WYDZIAŁ ZDROWIA I NAUK SPOŁECZNYCH**

Wyższa Szkoła Planowania Strategicznego Wydział Zdrowia i Nauk Społecznych w Piotrkowie Trybunalskim prowadzi kształcenie na kierunkach:

- Pielęgniarstwo – licencjat – studia stacjonarne
- Ratownictwo medyczne – licencjat – studia stacjonarne
- pielęgniarstwo pomostowe – studia niestacjonarne

Liczba studentów: Pielęgniarstwo (stacjonarne): 175; Ratownictwo medyczne (stacjonarne): 48; Pielęgniarstwo Studia Pomostowe (niestacjonarne): 31. Razem: 254 osoby.

Liczba pracowników naukowych – 60, w tym: 3 profesorów, 16 dr n. med., 4 dr n. o zdr., 1 dr n. pedagogicznych, 2 dr n. ekon., 5 lek. med., 14 mgr piel.

### **WYŻSZA SZKOŁA STOSUNKÓW MIĘDZYNARODOWYCH I AMERYKANISTYKI**

W ramach Wyższej Szkoły Stosunków Międzynarodowych i Amerykanistyki prowadzone są zarówno studia licencjackie jak i magisterskie o specjalnościach: doradztwo personalne i zarządzanie personelem, administracja rządowa i samorządowa, bezpieczeństwo narodowe i międzynarodowe, dziennikarstwo i wiele innych. **Liczba studentów 30 osób.**

Od 2007 r. w Domu Nauczyciela, ul. Sienkiewicza 16 działa punkt konsultacyjno- rekrutacyjny WSSMiA oraz WSNP, którego zadaniem jest prowadzenie rekrutacji na studia. Corocznie rekrutuje on do warszawskiej siedziby Uczelni kilkudziesięcioosobowe grupy osób zainteresowanych podjęciem studiów. Szczegółowe informacje na stronie internetowej uczelni: [www.wssmia.edu.pl](http://www.wssmia.edu.pl) oraz na stronie: [www.wsnp.edu.pl](http://www.wsnp.edu.pl)

## **WYŻSZA SZKOŁA NAUK PEDAGOGICZNYCH**

W ramach Wyższej Szkoły Nauk Pedagogicznych prowadzone są studia **licencjackie i magisterskie** na kierunku **Pedagogika** o specjalności: pedagogika resocjalizacyjna, pedagogika opiekuńczo-wychowawcza, edukacja wczesnoszkolna i przedszkolna, doradztwo zawodowe, psychologia pracy i zarządzanie zasobami ludzkimi i wiele innych. **Liczba studentów 120 osób.**

W roku akademickim 2017/2018 Instytut Studiów Podyplomowych WSNP przy współpracy ZNP przygotował ofertę studiów podyplomowych obejmującą m.in.: Przygotowanie Pedagogiczne, Terapię Pedagogiczną, Oligofrenopedagogikę, Socjoterapię, Logopedię, Edukację Wczesnoszkolną i Przedszkolną, Edukację dla Bezpieczeństwa, Zarządzanie w Oświacie, Zarządzanie Bezpieczeństwem i Higieną Pracy, Bibliotekoznawstwo i Informacja Naukowa, Pedagogika Resocjalizacyjna, Pedagogika Opiekuńczo – Wychowawcza, Wczesne Wspomaganie Rozwoju, Autyzm, Higiena i Epidemiologia w Profilaktyce Zdrowia. Dołączyły też nowe kierunki: Administracja Publiczna, E-administracja, Kontrola Zarządcza, Samorząd Terytorialny, Bezpieczeństwo Narodowe i Zarządzanie Kryzysowe, Logistyka, Rewalidacja, Tyflopädagogika, Surdopedagogika, Wczesne Nauczanie Języka Obcego oraz szereg kierunków uprawniających do nauczania konkretnego przedmiotu w szkołach, takich jak: Przyroda, Historia, WOS, Plastyka itp.

Dzięki współpracy z ZNP uczelnia gwarantuje studentom realizację zajęć dydaktycznych w Domu Nauczyciela przy ul. Sienkiewicza 16 bez konieczności dojazdu na zajęcia do Warszawy. **Liczba studentów 250 osób.**

Szczegółowe informacje są na stronie internetowej uczelni: [www.podyplomowe.info](http://www.podyplomowe.info), [wsnp.edu.pl](http://wsnp.edu.pl), [wssmia.edu.pl](http://wssmia.edu.pl)

## **WOJEWÓDZKI OŚRODEK DOSKONALENIA NAUCZYCIELI**

Wojewódzki Ośrodek Doskonalenia Nauczycieli jest placówką oświatową, oferującą doskonalenie zawodowe dla nauczycieli i kadry kierowniczej, pracowników samorządowych i innych osób.

WODN zrealizował 647 szkoleń, w których wzięło udział 12.508 uczestników, w tym: 60 kursów – 891 uczestników, 176 warsztatów metodycznych – 2.751 uczestników, 129 szkoleń rad pedagogicznych – 3.323, 149 seminariów – 2.775 uczestników, 133 konferencji – 2.768 uczestników.

## II.7 BUDŻET MIASTA

Budżet w 2017 roku wynosił:

**DOCHODY – 420.790.438,63 zł**

dochody majątkowe – 8.090.064,90 zł

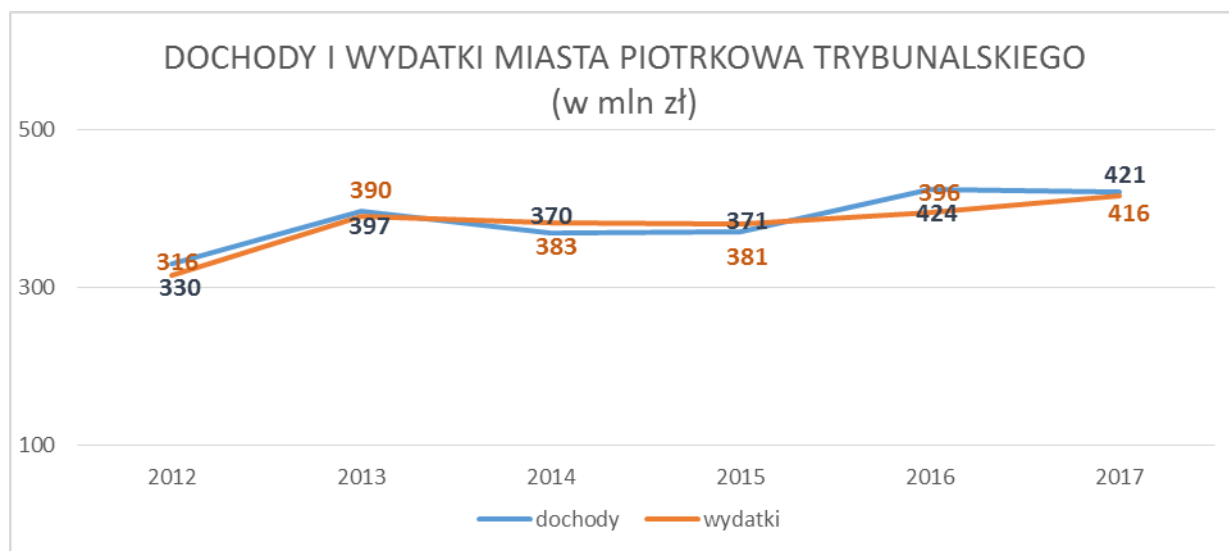
dochody bieżące – 412.700.373,73 zł

**WYDATKI – 415.844.555,24 zł**

inwestycje: 37.363.132,22 zł

Wykonanie dochodów za 2017 rok wyniosło 420.790.438,63 zł, co stanowi 100,09 % planu, natomiast wykonanie wydatków wyniosło 415.844.555,24 zł, co stanowi 97,10 % planu.

**Wykres 16: Dochody i wydatki miasta**



## II.7.1 STRUKTURA DOCHODÓW BUDŻETOWYCH

Tabela 71: WYKONANIE DOCHODÓW

TREŚĆ	Budżet wg uchwały	Budżet po zmianach	Wykonanie	% wykonania	Struktura
1	2	3	4	5	6
<b>DOCHODY OGÓŁEM</b>	<b>398 456 176,67</b>	<b>420 396 378,69</b>	<b>420 790 438,63</b>	<b>100,09</b>	<b>100,00</b>
<i>dochody majątkowe</i>	5 301 582,52	8 848 061,09	8 090 064,90	91,43	1,92
<i>dochody bieżące</i>	393 154 594,15	411 548 317,60	412 700 373,73	100,28	98,08
<b>DOCHODY DOTYCZĄCE ZADAŃ GMINY</b>					
<b>DOCHODY OGÓŁEM</b>	<b>286 574 174,00</b>	<b>307 503 326,81</b>	<b>308 333 495,08</b>	<b>100,27</b>	<b>100,00</b>
<b>A.I Dochody własne ( 1+2+3+4+5)</b>	<b>162 998 615,00</b>	<b>170 721 557,36</b>	<b>172 639 001,75</b>	<b>101,12</b>	<b>55,99</b>
1. Dochody podatkowe, opłaty lokalne i pozostałe	65 565 370,00	69 481 244,00	70 446 721,53	101,39	22,85
2. Dochody z majątku gminy	14 436 555,00	17 386 358,37	17 194 655,46	98,90	5,58
3. Udziały w podatkach stanowiących dochody budżetu państwa	69 803 851,00	70 712 686,00	71 485 235,48	101,09	23,18
4. Dochody jednostek budżetowych	13 164 513,00	13 062 719,08	13 343 620,23	102,15	4,33
5. Dochody z realizacji zadań z zakresu administracji rządowej	28 326,00	78 549,91	168 769,05	214,86	0,05
<b>A.II Subwencja ogólna w tym:</b>	<b>48 200 831,00</b>	<b>48 919 283,00</b>	<b>48 919 283,00</b>	<b>100,00</b>	<b>15,87</b>
część oświatowa	45 022 846,00	45 741 298,00	45 741 298,00	100,00	14,84
część równoważąca	3 177 985,00	3 177 985,00	3 177 985,00	100,00	1,03
<b>A.III Dotacje celowe ( 1+2+3 )</b>	<b>75 374 728,00</b>	<b>86 556 034,29</b>	<b>85 468 758,17</b>	<b>98,74</b>	<b>27,72</b>
1. Dotacje na zadania własne gminy	10 202 455,00	14 157 202,11	13 766 889,26	99,04	23,22
2. Dotacje na zadania zlecone gminy	65 167 273,00	72 303 047,82	71 606 777,95	99,28	0,06
3. Dotacje na zadania powierzone gminie	5 000,00	95 784,36	95 090,96	99,28	0,03
<b>A.IV Środki pochodzące z budżetu UE</b>	<b>0,00</b>	<b>1 306 452,16</b>	<b>1 306 452,16</b>	<b>100,00</b>	<b>0,42</b>
<b>DOCHODY DOTYCZĄCE ZADAŃ POWIATU</b>					
<b>DOCHODY OGÓŁEM</b>	<b>111 882 002,67</b>	<b>112 893 051,88</b>	<b>112 456 943,55</b>	<b>99,61</b>	<b>100,00</b>
<b>B.I Dochody własne (1+2+3+4+5)</b>	<b>26 963 714,31</b>	<b>27 678 107,92</b>	<b>27 841 200,24</b>	<b>100,59</b>	<b>24,76</b>
1. Dochody podatkowe, opłaty lokalne i pozostałe	1 547 200,00	1 545 000,00	1 554 951,00	100,64	1,38
2. Dochody z majątku powiatu	17 087,00	22 843,00	21 639,02	94,73	0,02
3. Udziały w podatkach stanowiących dochody budżetu państwa	18 746 416,00	18 981 696,00	19 189 234,41	101,09	17,06
4. Dochody jednostek budżetowych	5 274 838,31	5 749 944,92	5 701 240,61	99,15	5,07
5. Dochody z realizacji zadań z zakresu administracji rządowej	1 378 173,00	1 378 624,00	1 374 135,20	99,67	1,22
<b>B.II Subwencja ogólna w tym:</b>	<b>71 245 408,00</b>	<b>67 394 536,00</b>	<b>67 394 536,00</b>	<b>100,00</b>	<b>59,93</b>
część oświatowa	66 256 153,00	62 389 235,00	62 389 235,00	100,00	55,48
część uzupełniająca	0,00	16 046,00	16 046,00	100,00	0,01
część równoważąca	4 989 255,00	4 989 255,00	4 989 255,00	100,00	4,44
<b>B.III Dotacje celowe ( 1+2+3 )</b>	<b>11 477 030,56</b>	<b>13 483 310,47</b>	<b>13 540 963,45</b>	<b>100,43</b>	<b>12,04</b>
1. Dotacje na zadania własne powiatu	471 048,56	937 783,14	911 652,09	97,21	0,81
2. Dotacje na zadania bieżące z zakresu administracji rządowej wykonywane przez powiat	10 095 982,00	11 392 910,00	11 369 113,83	99,79	10,11
3. Dotacje na zadania powierzone	910 000,00	1 152 617,33	1 260 197,53	109,33	1,12
<b>A.IV Środki pochodzące z budżetu UE</b>	<b>2 195 849,80</b>	<b>4 337 097,49</b>	<b>3 680 243,86</b>	<b>84,85</b>	<b>3,27</b>

## II.7.2 STRUKTURA WYDATKÓW BUDŻETOWYCH

Tabela 72: WYKONANIE WYDATKÓW

TREŚĆ	Budżet wg uchwały	Budżet po zmianach	Wykonanie	% wykonania	Struktura
1	2	3	4	5	6
<b>WYDATKI OGÓŁEM</b>	<b>434 789 855,84</b>	<b>428 273 855,67</b>	<b>415 844 555,24</b>	<b>97,10</b>	<b>100,00</b>
<b>INWESTYCJE</b>	<b>56 718 262,74</b>	<b>41 149 858,91</b>	<b>37 363 132,22</b>	<b>90,80</b>	<b>100,00</b>
<b>WYDATKI DOTYCZĄCE ZADAŃ GMINY</b>					
<b>WYDATKI OGÓŁEM</b>	<b>315 911 756,70</b>	<b>315 921 742,83</b>	<b>305 766 483,82</b>	<b>96,79</b>	<b>100,00</b>
<b>INWESTYCJE</b>	<b>36 680 908,69</b>	<b>31 653 692,43</b>	<b>29 061 068,00</b>	<b>91,81</b>	<b>100,00</b>
Rolnictwo i łowiectwo	9 000,00	38 563,82	35 350,82	91,67	0,01
Transport i łączność	27 053 663,00	27 517 885,85	26 514 250,33	96,35	8,67
wydatki majątkowe	13 071 596,00	12 507 319,19	11 694 128,59	93,50	40,24
Turystyka	613 300,00	446 125,89	443 428,01	99,40	0,15
wydatki majątkowe	30 000,00	13 530,00	13 530,00	100,00	0,05
Gospodarka mieszkaniowa	16 924 043,98	13 612 475,44	12 885 631,47	94,66	4,21
wydatki majątkowe	5 382 904,00	5 580 470,59	5 397 132,46	96,71	18,57
Działalność usługowa	2 102 410,00	2 133 710,00	2 081 907,14	97,57	0,68
wydatki majątkowe	12 000,00	23 800,00	23 769,75	99,87	0,08
Administracja publiczna	26 625 526,58	22 895 114,48	22 031 386,14	96,23	7,21
wydatki majątkowe	4 665 000,00	1 659 420,00	1 645 852,54	99,18	5,66
Urzędy naczelnych organów władzy państwowej	15 056,00	21 556,00	21 556,00	100,00	0,01
Bezpieczeństwo publiczne i ochr. przeciwpożarowa	2 946 085,00	3 064 081,81	2 996 376,48	97,79	0,98
wydatki majątkowe	0,00	149 000,00	146 099,98	98,05	0,50
Obsługa długu publicznego	3 000 000,00	1 667 666,28	1 634 122,03	97,99	0,53
Różne rozliczenia	4 765 874,33	2 321 122,86	30 934,06	1,33	0,01
wydatki majątkowe	1 000 000,00	547 557,25	0,00	0,00	0,00
Oświata i wychowanie	82 826 706,52	84 668 758,92	83 909 003,56	99,10	27,44
wydatki majątkowe	50 000,00	391 621,00	289 094,13	73,82	0,99
Ochrona zdrowia	1 444 657,00	1 537 184,59	1 391 071,94	90,49	0,45
Pomoc społeczna	30 520 163,60	33 063 062,74	32 406 593,70	98,01	10,60
wydatki majątkowe	68 200,00	128 200,00	127 622,94	99,55	0,04
Pozostałe zadania w zakresie polityki społecznej	256 862,00	296 762,00	283 128,54	95,41	0,09
Edukacyjna opieka wychowawcza	2 183 648,00	3 369 065,95	3 200 781,52	95,01	1,05
Rodzina	65 807 506,00	71 780 213,97	70 998 344,26	98,91	23,22
wydatki majątkowe	0,00	90 000,00	89 244,00	99,16	
Gospodarka komunalna i ochrona środowiska	27 126 569,18	26 204 055,52	24 817 220,42	94,71	8,12
wydatki majątkowe	7 963 064,18	6 708 715,81	6 498 439,87	96,87	22,36
Kultura i ochrona dziedzictwa narodowego	8 382 172,00	8 001 940,60	7 094 677,14	88,66	2,32
wydatki majątkowe	3 036 000,00	2 642 007,54	1 940 081,06	73,43	6,68
Kultura fizyczna i sport	13 308 513,51	13 282 396,11	12 990 720,26	97,80	4,25
wydatki majątkowe	1 402 144,51	1 212 051,05	1 196 072,68	98,68	4,12

*Raport o Stanie Miasta Piotrkowa Trybunalskiego za 2017 r.*

<b>WYDATKI DOTYCZĄCE ZADAŃ POWIATU</b>					
<b>WYDATKI OGÓŁEM</b>	<b>118 878 099,14</b>	<b>112 352 112,84</b>	<b>110 078 071,42</b>	<b>97,98</b>	<b>100,00</b>
<b>INWESTYCJE</b>	<b>20 037 354,05</b>	<b>9 496 166,48</b>	<b>8 302 064,22</b>	<b>87,43</b>	<b>100,00</b>
Leśnictwo	2 000,00	2 000,00	1 591,00	79,55	0,00
Transport i łączność	8 407 281,05	8 367 206,51	7 737 843,78	92,48	7,03
wydatki majątkowe	4 185 631,05	4 478 921,14	4 184 789,13	93,43	50,41
Gospodarka mieszkaniowa	182 234,00	261 679,00	244 388,80	93,39	0,22
Działalność usługowa	2 325 920,00	1 880 087,85	999 708,22	53,17	0,91
wydatki majątkowe	1 659 370,00	1 287 174,84	412 701,89	0,00	4,97
Administracja publiczna	3 117 954,00	3 843 210,80	3 835 585,81	99,80	3,48
Obrona narodowa	0,00	600,00	600,00	100,00	0,01
Bezpieczeństwo publiczne i ochr.przeciwpożarowa	8 260 716,00	9 186 168,00	9 161 286,81	99,73	8,32
wydatki majątkowe	37 500,00	50 847,00	28 347,00	55,75	0,34
Wymiar sprawiedliwości	187 812,00	187 812,00	187 475,66	0,00	9,66
Oświata i wychowanie	54 750 695,09	56 818 547,47	56 465 627,93	99,38	51,30
wydatki majątkowe	619 000,00	106 187,00	104 312,70	98,23	1,26
Ochrona zdrowia	75 400,00	276 118,56	273 252,50	98,96	0,25
wydatki majątkowe	0,00	200 000,00	200 000,00	0,00	2,41
Pomoc społeczna	4 555 595,00	4 886 833,00	4 885 932,56	99,98	4,44
wydatki majątkowe	8 000,00	154 100,00	154 090,50	99,99	1,86
Pozostałe zadania w zakresie polityki społecznej	2 335 517,00	2 590 391,00	2 524 592,16	97,46	2,29
Edukacyjna opieka wychowawcza	6 929 478,00	6 834 905,98	6 811 259,47	99,65	6,19
Rodzina	9 232 934,00	8 879 895,74	8 686 211,91	97,82	7,89
wydatki majątkowe	0,00	5 790,00	5 790,00	0,00	0,07
Gospodarka komunalna i ochrona środowiska	541 210,00	550 157,63	513 628,23	93,36	0,47
Kultura i ochrona dziedzictwa narodowego	17 973 353,00	7 758 952,80	7 721 540,08	99,52	7,01
wydatki majątkowe	13 527 853,00	3 185 600,00	3 184 486,50	0,00	38,36
Kultura fizyczna i sport	0,00	27 546,50	27 546,50	0,00	1,42
wydatki majątkowe	0,00	27 546,50	27 546,50	0,00	0,33



## MIENIE KOMUNALNE

Mienie komunalne stanowiące majątek Miasta zostało podzielone na 11 grup rodzajowych. Dane zamieszczone w tabeli zawierają informację o składnikach majątkowych według przedstawionych grup środków trwałych w wartości brutto, tj. wartości początkowej.

**Tabela 73:** Informacja o stanie mienia komunalnego na dzień 31.12.2017 roku wg wartości ewidencyjnej **brutto**

Lp.	Grupa	Gmina	Powiat	Ogółem
1	0 - Grunty	187.005.685,86	4.718.308,40	191.723.994,26
2	I - Budynki	258.049.896,48	48.384.720,34	306.434.616,82
3	II - Budowle	569.510.350,99	4.898.930,72	574.409.281,71
4	III - Kotły, maszyny energetyczne	5.307.522,17	401.048,31	5.708.570,48
5	IV - Maszyny, urządzenia, aparaty	16.465.997,23	1.793.991,79	18.259.989,02
6	V - Maszyny, urządzenia, aparaty specjalne	1.049.434,90	245.404,65	1.294.839,55
7	VI - Urządzenia techniczne	52.825.044,56	1.805.136,63	54.630.181,19
8	VII - Środki transportu	2.718.562,14	497.979,08	3.216.541,22
9	VIII - Narzędzia, przyrządy ruchome, wyposażenie	12.112.094,44	3.194.392,74	15.306.487,18
10	Pozostałe mienie	15.070.839,06	14.113.039,05	29.183.878,11
11	Wartości niematerialne i prawne	9.895.721,27	973.144,31	10.868.865,58
	<b>OGÓŁEM</b>	<b>1.130.011.149,10</b>	<b>81.026.096,02</b>	<b>1.211.037.245,12</b>

Ewidencyjna wartość brutto gminnego mienia komunalnego na dzień 31 grudnia 2017 roku wynosi 1.130.011.149,10 zł, w tym gruntów 187.005.685,86 zł.

Budowle, o wartości 569.510.350,99 zł, są grupą majątku o najwyższej wartości, co stanowi 50.4% udziału w całości mienia komunalnego gminnego w wartości brutto.

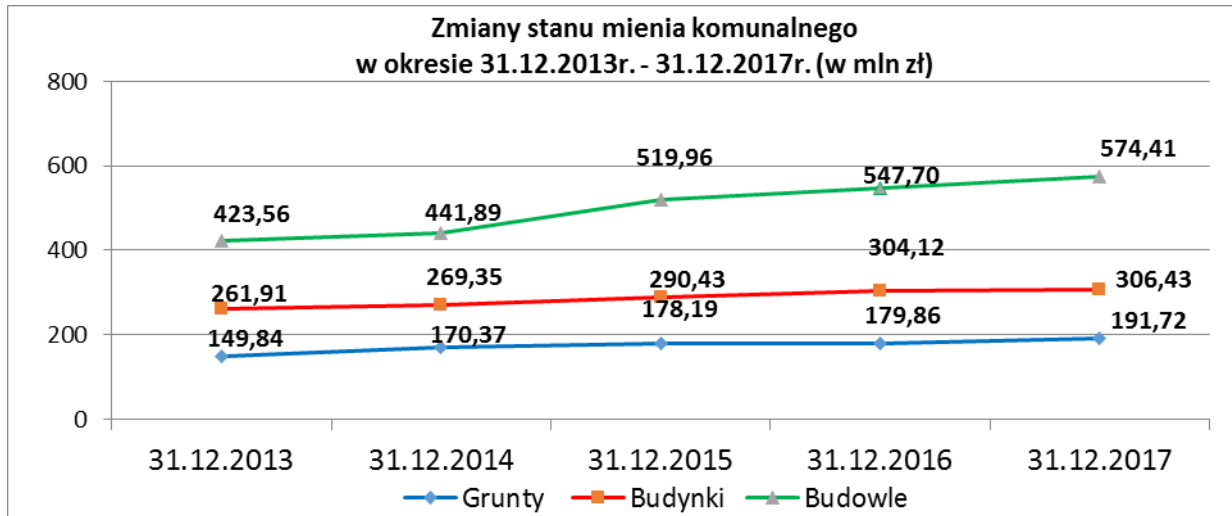
Ewidencyjna wartość brutto powiatowego mienia komunalnego na dzień 31 grudnia 2017 roku wynosi 81.026.096,02 zł, w tym gruntów 4.718.308,40 zł.

Największy udział w powiatowym mieniu komunalnym w wartości brutto stanowią budynki, co daje 59,7% ogólnej wartości mienia powiatowego.

Na pozostałe mienie Miasta składają się m.in. środki trwałe w budowie i długotrwałe aktywa finansowe:

- środki trwałe w budowie na kwotę 24.491.466,60 zł, w tym środki w budowie współfinansowane ze środków Unii Europejskiej w wysokości 1.393.751,09 zł,
- długotrwałe aktywa finansowe na kwotę 29.825.664,00 zł.

**Wykres 17:** Zmiany stanu mienia komunalnego według wartości ewidencyjnej brutto w okresie 2014 – 2017



W porównaniu ze stanem na dzień 31.12.2016 roku największy przyrost majątku w wartości początkowej brutto przypadł w grupie „budowli” i wyniósł 26.704.556 zł. Jednocześnie należy zauważyć także znaczny wzrost wartości „gruntów”, który wyniósł 11.861.152 zł. Przyrost wartości „budynków” wyniósł natomiast 2.317.452 zł.

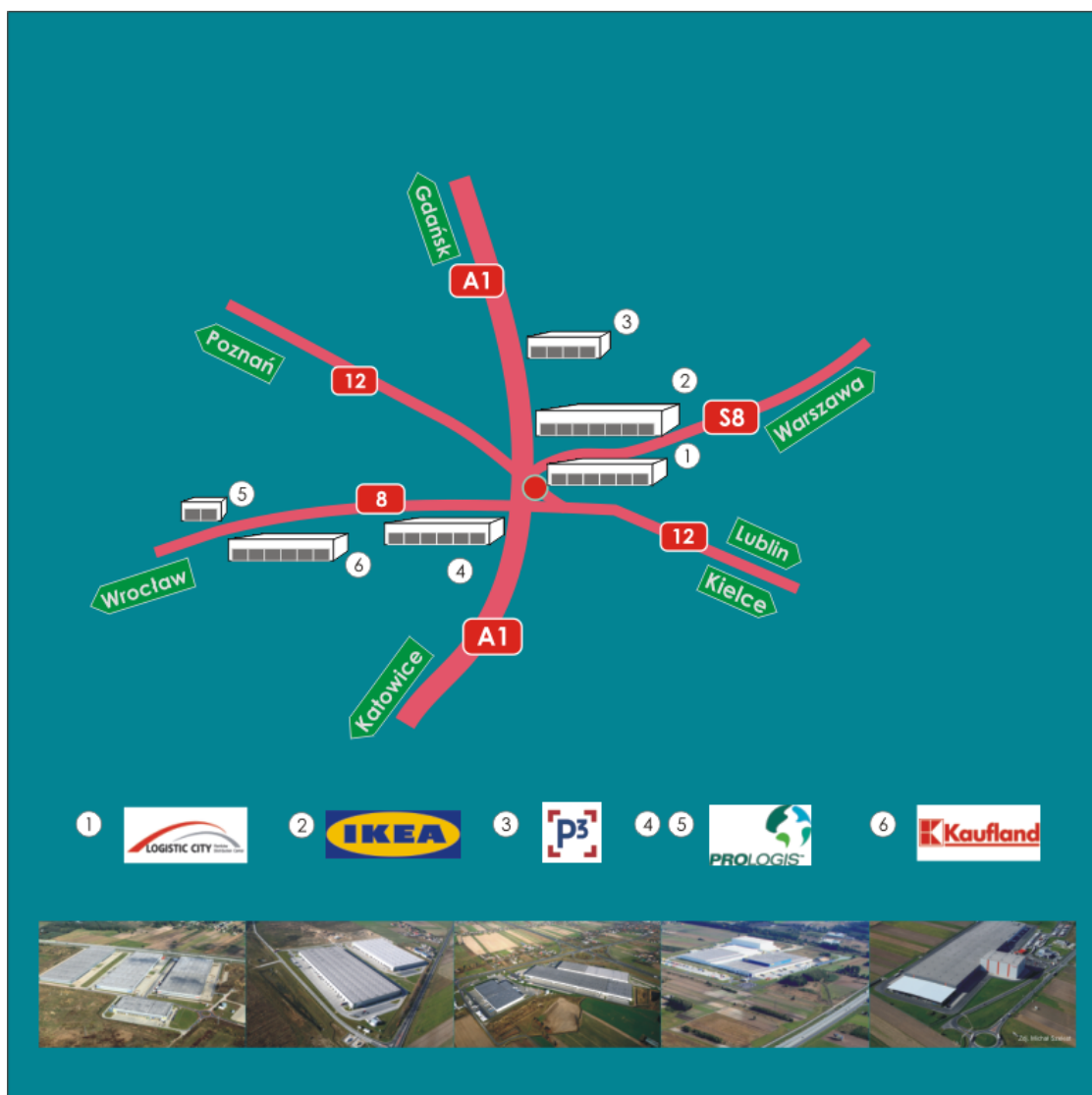
**Tabela 74: Mienie komunalne**

	31.12.2013r.	31.12.2014r.	31.12.2015r.	31.12.2016r.	31.12.2017r.
Grunty	149.837.556	170.370.227	178.194.056	179.862.842	191.723.994
Budynki	261.906.819	269.347.979	290.426.985	304.117.165	306.434.617
Budowle	423.560.860	441.890.362	519.964.567	547.704.726	574.409.282

### III. GOSPODARKA

#### III.1 CHARAKTERYSTYKA LOKALNEGO SEKTORA GOSPODARCZEGO

Rys.2: Lokalny sektor gospodarczy



Źródło: Opracowanie własne Biura Planowania Rozwoju Miasta

Piotrków Trybunalski to przede wszystkim nowoczesne usługi logistyczne i dystrybucyjne, przemysł maszynowy, mechaniczny, precyzyjny - obróbki skrawaniem, papierniczy, usługi w zakresie zarządzania danymi i korespondencją, branża spożywcza.

#### Największe firmy produkcyjne

PRZEMYSŁ MOTORYZACYJNY: Haering Polska Sp. z o.o., Cooper Standard Automotive Piotrków Sp. z o.o., Plasimet Sp.j.

PRZEMYSŁ MASZYNOWO-GÓRNICZY I ODLEWNIE: FAMUR S.A. Systemy Transportowe Pioma, Zamet Industry S.A., Pioma-Odlewnia Sp. z o.o.

PRZEMYSŁ SZKLARSKI: Huta Szkła "FENIKS 2" Sp. z o.o., powstająca Huta Szkła „Anewal”

PRZEMYSŁ PAPIERNICZY: EMERSON Polska Sp. z o.o., największy w Europie producent papieru komputerowego oraz jeden z czołowych producentów formularzy z nadrukiem. Spółka świadczy również profesjonalne usługi w zakresie zarządzania danymi i korespondencją.

PRZEMYSŁ SPOŻYWCZY: SULIMAR Sp. z o.o. - Browar Cornelius, Browar Jan Olbracht Rzemieślniczy, F H Nowalijka – branża owocowo-warzywna, PRPH Kandy, PPHU Duninex II.

**Inne Firmy o dużym znaczeniu ponadregionalnym:**

POLANIK Sp. z o.o. - producent i dostawca wysokiej klasy sprzętu sportowego, odzieży i obuwia sportowego. Pod marką Polanik powstaje ponad 1000 wyrobów, w 14 grupach asortymentowych.

MBL Poland Sp. z o.o., REAC Poland Sp. z o.o. - producenci elementów i podzespołów do wózków inwalidzkich.

Atrakcyjność inwestycyjna miasta została zauważona przez światowe koncerny logistyczne.

**W mieście i jego najbliższej okolicy zainwestowali:**

1. Regionalne Centrum Dystrybucji IKEA - centrum dystrybucyjne obsługujące całą Europę Środkowo-Wschodnią. 47ha powierzchni, prawie 150 tys. m<sup>2</sup>, wysokość magazynów - 22 m i 38 m - miejsce położenia bezpośrednio przy północnej granicy miasta Piotrkowa Trybunalskiego na terenie Gminy Moszczenica, bezpośrednie sąsiedztwo drogi krajowej nr 8 i nr 91, węzeł komunikacyjny autostrady A1 i drogi krajowej nr 8 w odległości ok. 4km.
2. ProLogis Park Piotrków - 30ha powierzchni, ok. 100 tys. m<sup>2</sup> pod zabudowę, istniejące 4 hale - 20 tys., 48 tys., 19 tys., 10 tys. m<sup>2</sup> - inwestor PROLOGIS - najemcy Unilever, Carrefour, Vitakraft- szacowane zatrudnienie około 600 osób. Położenie - teren miasta Piotrkowa Trybunalskiego oraz Gminy Wola Krzysztoporska, bezpośrednie sąsiedztwo węzła komunikacyjnego autostrady A1 i drogi krajowej nr 8.
3. ProLogis Park Piotrków II - teren o powierzchni 25 ha, docelowo zaplanowano realizację 3 hal o ogólnej powierzchni zabudowy 86 tys. m<sup>2</sup>, zrealizowano dwie hale o pow. 18 tys. m<sup>2</sup> i 41,6 tys. m<sup>2</sup> (Agata Meble). Położenie na terenie Gminy Wola Krzysztoporska - 3 km od granicy zachodniej Piotrkowa Trybunalskiego i autostrady A1, bezpośrednie sąsiedztwo drogi krajowa nr 8.
4. Logistic City Piotrków Distribution Center - ponad 100 ha powierzchni, 450.000m<sup>2</sup> pod zabudowę. Inwestor EMERSON - miejsce położenia teren miasta Piotrkowa Trybunalskiego bezpośrednie sąsiedztwo drogi krajowej nr 8, węzeł komunikacyjny autostrady A1 i drogi krajowej nr 8 w odległości ok. 8km. Dotychczas zrealizowano 4 hale o łącznej pow. 136 tys. m<sup>2</sup>. Najemcy: Emerson; sieć sklepów spożywczo-przemysłowych Dino; Logista Polska Sp. z o.o; Game Technologies - producent elektronicznej kostki do gry, Erontrans.
5. P3 Park Piotrków - miejsce położenia około 1km od północnych granic miasta Piotrkowa Trybunalskiego na terenie Gminy Grabica, bezpośrednie sąsiedztwo drogi krajowej nr 91, w odległości ok. 1 km od drogi krajowej nr 8 i autostrady A1, obejmującego obszar 122 ha. Docelowo oferować będzie 500.000 m<sup>2</sup> powierzchni użytkowej - moduły o powierzchni od 5.000 mkw. do 100.000 mkw. przystosowane są do działalności dystrybucyjnej oraz do lekkiej produkcji przemysłowej. Oddano do użytku 3 magazyny o ogólnej pow. 90,1 tys. m<sup>2</sup>. We wrześniu 2017 roku rozpoczęto budowę magazynu o powierzchni 61 tys. mkw. Głównym najemcą budynku, który zajmie 56 tys. mkw. będzie firma Kuehne+Nagel. W trakcie realizacji jest magazyn typu BTS dla sieci handlowej Jysk. Obiekt zajmie

powierzchnię 37 tys. mkw. (Jysk zajmie wówczas łącznie niemal 50 tys. mkw. na terenie parku). Główni najemcy - FM Logistic, InPost, Integer Erontrans, Polski System Dystrybucji, Jysk.

6. Centrum Logistyczne „Kaufland” - 27 ha powierzchni, 120.000mkw. pod zabudowę. Posiada m.in. nowoczesny magazyn wysokiego składowania, który ma 37 metrów wysokości, 7 tys. mkw pod zabudowę, mieści 42 tys. palet. Miejsce położenia około 1km od zachodniej granicy Piotrkowa Trybunalskiego, bezpośrednie sąsiedztwo drogi krajowej nr 8, w odległości ok. 1km węzeł komunikacyjny autostrady A1 z drogą krajową nr 8.

**Ilość przedsiębiorców na koniec 2017 roku przedstawia się następująco:**

- ilość podmiotów z głównym miejscem wykonywania działalności gospodarczej na terenie miasta Piotrkowa Trybunalskiego wpisanych do Centralnej Ewidencji i Informacji o Działalności Gospodarczej (CEIDG), które rozpoczęły działalność do końca 2017 roku – **5478**, co stanowi 97,8% ilości podmiotów wpisanych do końca roku 2016,
- ilość podmiotów wpisanych do Centralnej Ewidencji i Informacji Działalności Gospodarczej (CEIDG), które rozpoczęły działalność w 2017 roku – **532**,
- ilość podmiotów wykreślonych z Centralnej Ewidencji i Informacji Działalności Gospodarczej (CEIDG) w 2017 roku – **653**.

Od dnia 1 stycznia 2017r. adres zamieszkania nie podlega wpisowi do CEIDG i w związku z powyższym brak możliwości sporządzenia raportu wg kryterium miejsca zamieszkania przedsiębiorcy.

**Tabela 75: Podmioty gospodarcze wpisane do rejestru REGON**

	<b>2012</b>	<b>2013</b>	<b>2014</b>	<b>2015</b>	<b>2016</b>	<b>2017</b>
<b>RAZEM</b>	<b>7.450</b>	<b>7.539</b>	<b>7.494</b>	<b>7.501</b>	<b>7.506</b>	<b>7.531</b>
<b>SEKTOR PUBLICZNY</b>	202	201	201	200	204	197
<b>SEKTOR PRYWATNY</b>	7.248	7338	7.293	7.301	7.302	7.334

Źródło: Główny Urząd Statystyczny w Łodzi

Ilość działających aktywnie organizacji pozarządowych – 190, w tym:

- zarejestrowane w KRS – **101**,
- stowarzyszenia zwykłe – **24**,
- stowarzyszenia kultury fizycznej i kluby sportowe – **42**,
- fundacje – **23**.

### III.2 STRUKTURA BEZROBOCIA

W roku 2017 na terenie miasta zgłoszono 3.402 oferty pracy (w 2016r. – 3.431). Podjęły pracę 2.384 osoby, w porównaniu z rokiem 2016 liczba zmniejszyła się o 165 osób.

**Tabela 76: Struktura bezrobocia w Piotrkowie Trybunalskim**

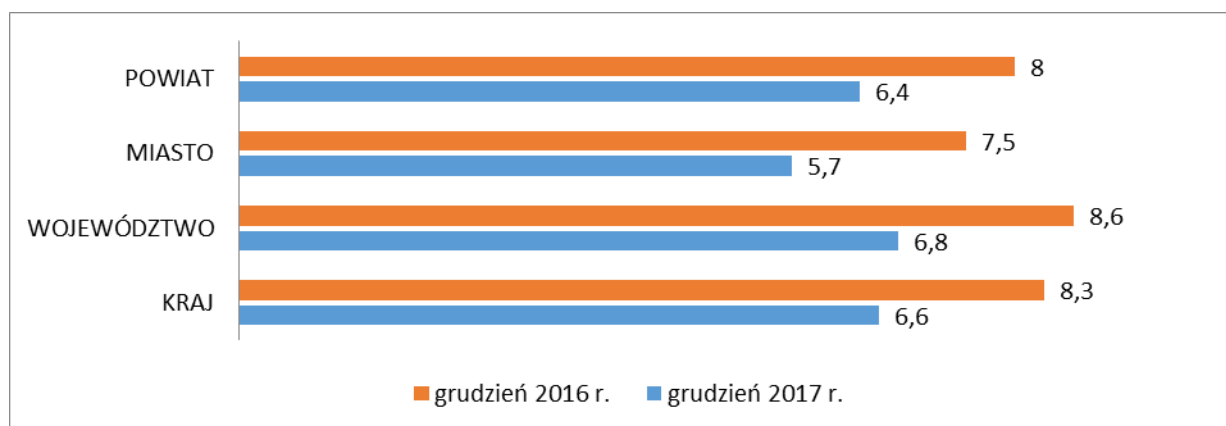
Poziom bezrobocia		Ogółem	Kobiety		
Liczba zgłoszonych ofert pracy w 2017 roku		3.402	-		
Liczba bezrobotnych (stan na dzień 31.12.2017 r.)		2.018	1.132		
Liczba wyłączonych z ewidencji w 2017 roku		4.720	2.342		
Liczba osób, które podjęły pracę w 2017 roku		2.384	1.192		
Liczba zarejestrowanych po raz pierwszy w 2017 roku		619	325		
Struktura bezrobocia		Ogółem	Kobiety		
Wiek	18-24	188	131		
	25-34	576	400		
	35-44	510	275		
	45-54	370	182		
	55-59	269	144		
	60 lat i więcej	105	0		
Wykształcenie	wyższe	304	216		
	policealne i średnie zawodowe	389	235		
	średnie ogólnokształcące	258	185		
	zasadnicze zawodowe	383	146		
	gimnazjalne i poniżej	684	350		
Staż pracy	do 1 roku	345	222		
	1-5	527	318		
	5-10	348	180		
	10-20	340	179		
	20-30	208	99		
	30 lat i więcej	82	21		
	bez stażu	168	113		
	<b>OGÓŁEM</b>	<b>2.018</b>	<b>1.132</b>		
z czego z listy bezrobotnych ogółem - wg czasu pozostawania bez pracy w miesiącach	do 1	202	102		
	1-3	420	192		
	3-6	326	189		
	6-12	310	166		
	12-24	331	211		
	powyżej 24	429	272		
Wybrane kategorie bezrobotnych (stan na dzień 31.12.2017 r.)		Ogółem		Kobiety	
		BZ	PP	BZ	PP
Osoby w okresie 12 miesięcy od dnia ukończenia nauki		53	-	33	-
do 25 roku życia		188	4	131	2
Niepełnosprawni		208	111	35	34
Z prawem do zasiłku		312	-	188	-
Poradnictwo zawodowe na dzień 31.12.2017 r.		Ogółem		Kobiety	
Liczba osób objęta poradnictwem zawodowym	poradnictwo indywidualne	290		156	
	poradnictwo grupowe	67		48	
	grupowe spotkania informacyjne	114		75	
<b>Razem</b>		<b>471</b>		<b>279</b>	

Tabela 77: Stopa bezrobocia w roku 2017

	KRAJ	WOJEWÓDZTWO	MIASTO	POWIAT
styczeń	8,6	8,8	7,8	8,4
luty	8,5	8,7	7,6	8,3
marzec	8,1	8,4	7,3	7,8
kwiecień	7,7	8,0	7,1	7,4
maj	7,4	7,8	6,8	7,1
czerwiec	7,1	7,4	6,5	6,9
lipiec	7,1	7,4	6,6	6,8
sierpień	7,0	7,3	6,6	6,8
wrzesień	6,8	7,1	6,5	6,7
październik	6,6	6,8	5,8	6,4
listopad	6,5	6,7	5,7	6,3
grudzień	6,6	6,8	5,7	6,4

Źródło: Opracowanie własne Biura Planowania Rozwoju Miasta

Wykres 18: Stopa bezrobocia



Źródło: Opracowanie własne Biura Planowania Rozwoju Miasta

Tabela 78: Stopa bezrobocia w wybranych miastach

miasto	2017											
	I	II	III	IV	V	VI	VII	VIII	IX	X	XI	XII
Piotrków Tryb.	7,8	7,6	7,3	7,1	6,8	6,5	6,6	6,6	6,5	5,8	5,7	5,7
Bełchatów	7,8	7,9	7,5	7,0	6,7	6,3	6,2	6,2	6,1	5,8	5,8	5,9
Tomaszów Maz.	10,3	10,1	9,6	9,2	8,7	8,3	8,2	8,2	7,7	7,3	7,4	7,9
Opatów	9,1	9,1	8,8	7,9	7,0	6,4	6,1	6,2	6,0	6,1	6,3	6,2
Radomsko	9,5	9,4	9,2	8,8	8,5	8,2	8,0	8,0	7,9	7,4	7,3	7,2

Źródło: Opracowanie własne Biura Planowania Rozwoju Miasta

## IV. EKOLOGIA I ROZWÓJ PRZESTRZENNY

### IV.1. STAN CZYSTOŚCI ŚRODOWISKA

#### IV.1.1. Emisja zanieczyszczeń do środowiska

##### 1. Emisja zanieczyszczeń do powietrza

Na ogólną emisję zanieczyszczeń do powietrza składają się:

- **emisja powierzchniowa (rozproszona)** - z indywidualnie ogrzewanych budynków mieszkalnych: domów jednorodzinnych, starych kamienic, niewielkich zakładów przemysłowych
- **emisja punktowa** – z ciepłowni miejskich i większych zakładów przemysłowych
- **emisja liniowa** – z transportu drogowego.

Tabela 79: Wielkości oszacowanych emisji

Rodzaj emisji	Emisja w Mg/rok						
	SO <sub>2</sub>	NO <sub>2</sub>	CO	Pył zaw. PM10	Pył zaw. PM2,5	Benzo(a)piren	Niemetanowe lotne związki organiczne
Emisja powierzchniowa	490	15 (NO <sub>x</sub> – 145)	5.703	509	501	0,247	603
Emisja punktowa	434	164	117	150	98	0,021	100
Emisja liniowa	5	324	365	168	153	0,0005	71

Największy udział w zanieczyszczeniu powietrza na terenie miasta ma emisja powierzchniowa – z indywidualnie ogrzewanych budynków mieszkalnych. Brak filtrów, nieprawidłowy proces spalania, stosowanie paliw niskiej jakości (często odpadów) - to przyczyny emisji znacznych ilości zanieczyszczeń, głównie pyłu drobnego – PM10 i PM2,5 oraz związków organicznych, w tym zawartego w pyłe szczególnie groźnego benzo(a)pirenu, a w przypadku spalania tworzyw sztucznych także dioksyn, całej gamy metali ciężkich, chlorowodoru, cyjanowodoru, formaldehydu.

W zewidencjonowanej emisji punktowej największy udział miały ciepłownie miejskie pracujące na bazie węgla kamiennego (ok. 98% SO<sub>2</sub>, 68% pyłu PM10, 79% NO<sub>2</sub>); zaś głównym emitentem lotnych związków organicznych był „Zamet Industry” i FAMUR SA Systemy Transportowe Pioma.

##### 2. Emisja zanieczyszczeń do wód powierzchniowych

W roku 2017 z terenu miasta do wód powierzchniowych odprowadzono ok. 4.699.029 m<sup>3</sup> oczyszczonych ścieków komunalnych i przemysłowych; średnio 12.839 m<sup>3</sup>/dobę. Zdecydowaną większość - 99% stanowiły ścieki odprowadzane z piotrkowskiej oczyszczalni do



rzeki Goleszanki; ścieki te oczyszczane były w sposób biologiczny (z podwyższonym usuwaniem biogenów). Pozostałe 1% stanowiły wody popłuczne z ujęć miejskich, które oczyszczano mechanicznie, a odprowadzono je do rzeki Strawy (SUW „Szczekanica”) i Śrutowego Dołka (SUW „Żwirki”).

**Tabela 80: Ilość oraz stężenia zanieczyszczeń w ściekach odprowadzonych kanalizacją miejską**

Oczyszczalnia	Ilość ścieków m <sup>3</sup> /rok	Stężenia zanieczyszczeń w mg/m <sup>3</sup>				
		BZT5	ChZT <sub>(Cr)</sub>	Zawiesina	Azot ogólny	Fosfor ogólny
MOŚ w Piotrkowie Tryb.	4.699.029	4,23	39,08	2,28	7,27	0,49
SUW „Szczekanica” w Piotrkowie Tryb.	38.901	0,95	-	13,20	-	-
SUW „Żwirki” w Piotrkowie Tryb.	30.030	0,90	-	9,6	-	-

#### IV.1.2 Stan środowiska według badań monitoringowych

- Stężenia **dwutlenku siarki** – zarówno 1-godzinne jak i 24-godzinne nie przekraczały obowiązujących ze względu na ochronę zdrowia ludzi poziomów dopuszczalnych; maksymalne zmierzone wartości  $S_1$  i  $S_{24}$  stanowiły odpowiednio 46% i 70% obowiązujących norm. Najwyższe wartości notowano w styczniu. Średnioroczny poziom stężenia  $SO_2$  wynosił 8,7  $\mu\text{g}/\text{m}^3$ .
- 1-godzinne stężenia **dwutlenku azotu** również kształtowały się poniżej poziomu dopuszczalnego; najwyższe zmierzone stężenie (w lutym) osiągnęło 77% normy  $D_1$ . Stężenie średnioroczne  $NO_2$  wynosiło 20,2  $\mu\text{g}/\text{m}^3$ , co stanowiło 51% wartości dopuszczalnej.
- 8-godzinne stężenia **tlenku węgla** były niższe od wartości dopuszczalnej; najwyższe zmierzone  $S_8$  stanowiło 48% poziomu  $D_8$  i wystąpiło w styczniu. Średnioroczny poziom tego zanieczyszczenia wyniósł 524  $\mu\text{g}/\text{m}^3$ .
- 8-godzinne stężenia **ozonu troposferycznego** przekraczały poziom docelowy ustalony ze względu na ochronę zdrowia ludzi (120  $\mu\text{g}/\text{m}^3$ ) przez 8 dni. Najwięcej – 5 dni z przekroczeniami  $D_8$  stwierdzono w najcieplejszym miesiącu roku 2017 – sierpniu, pozostałe przekroczenia zdarzały się w maju, czerwcu i lipcu. W ciągu trzech ostatnich lat (2015 – 2017) średnia częstość przekroczeń wartości docelowej wynosiła 9,7 przy dozwolonej 25.
- 24-godzinne stężenia **pyłu zawieszonego PM10** wg pomiarów manualnych przekraczały poziom dopuszczalny ( $D_{24} = 50 \mu\text{g}/\text{m}^3$ ) 73 razy w ciągu roku przy dozwolonych 35 przekroczeniach. Przekroczenia występowały od stycznia do kwietnia oraz od października do grudnia. Najwyższą częstość przekroczeń  $D_{24}$  (22 dni) stwierdzono w styczniu. W miesiącu tym (8 stycznia) wystąpiło również maksymalne stężenie średniodobowe - 325  $\mu\text{g}/\text{m}^3$ , co stanowiło 650% normy, przekroczony więc został poziom alarmowy wynoszący 300  $\mu\text{g}/\text{m}^3$ . W styczniu oraz w lutym zdarzały się kilkakrotnie przekroczenia poziomu informowania o ryzyku przekroczenia poziomu alarmowego – 200  $\mu\text{g}/\text{m}^3$ .

- Stężenie średnioroczne osiągnęło w tym punkcie  $40 \mu\text{g}/\text{m}^3$ , co stanowiło 100% wartości rocznego poziomu dopuszczalnego ustalonego ze względu na ochronę zdrowia ludzi.
- Średnioroczne stężenie pyłu **PM<sub>2,5</sub>** wynosiło  $32 \mu\text{g}/\text{m}^3$ , co stanowiło 128% poziomu dopuszczalnego. Średniomiesięczny udział pyłu PM<sub>2,5</sub> w pyłe PM<sub>10</sub> kształtował się od ok. 66% w miesiącach letnich do ok. 88% w styczniu.
- Średnioroczne stężenia metali: arsenu, kadmu, niklu i ołowiu nie przekraczały norm obowiązujących ze względu na ochronę zdrowia ludzi
- Średnioroczne stężenie **benzo(a)pirenu** przekraczało około 7-krotnie poziom docelowy wynoszący  $1 \text{ ng}/\text{m}^3$  (miał być on osiągnięty w 2013 r.). Poziom stężeń był bardzo zróżnicowany w ciągu roku – w okresie letnim nie przekraczał  $0,6 \text{ ng}/\text{m}^3$ , w styczniu dochodził do  $33 \text{ ng}/\text{m}^3$ .

Podsumowując wyniki badań jakości powietrza na terenie Piotrkowa Tryb. należy stwierdzić, że w roku 2017, tak jak w poprzednich latach, największym problemem w mieście było ponadnormatywne zanieczyszczenie powietrza pyłem drobnym i zawartym w nim benzo(a)pirenem. Na poziom średniorocznych stężeń tych zanieczyszczeń silnie wpłynęły wysokości stężeń rejestrowanych w styczniu i w lutym. W miesiącach tych notowano znaczne spadki temperatur, z czym związane było wzmożone ogrzewanie domów. Występujące w tym okresie inwersje temperatury w dolnej warstwie atmosfery, niskie prędkości wiatru lub cisze, brak opadów sprzyjały silnej koncentracji pyłu w powietrzu, a nawet występowaniu epizodów smogowych. Obliczenia modelowe dla poszczególnych grup emisji wykazują, że główną przyczyną przekroczeń dopuszczalnego poziomu stężeń pyłu zawieszonego oraz poziomu docelowego benzo(a)pirenu w powietrzu jest niska emisja z indywidualnie ogrzewanych budynków. Obszary przekroczeń normatywnych poziomów stężeń, według obliczeń na potrzeby oceny rocznej jakości powietrza w 2016 r., obejmowały:

- w przypadku 24-godzinnych stężeń pyłu PM<sub>10</sub> – prawie cały obszar miasta
- w przypadku średniorocznego stężenia pyłu PM<sub>2,5</sub> – środkową część miasta, najliczniej zamieszkaną
- w przypadku średniorocznego stężenia benzo(a)pirenu – cały obszar miasta.

## **2. Jakość wód powierzchniowych**

W roku 2017, w ramach monitoringu wód powierzchniowych, badaniami objęto rzekę Strawę (w punkcie pomiarowo-kontrolnym Przygłów) oraz Zbiornik Bugaj. Obowiązująca jest ocena stanu wód z roku ubiegłego, zaś zaktualizowana ocena na podstawie wyników badań wykonanych w roku 2017 będzie wykonana do końca czerwca bieżącego roku.

Według obecnie obowiązującej oceny stan JCW (jednolita część wód) Strawy określono jako zły, w dwustopniowej skali: dobry/zły. W skład oceny JCW wchodzi dwie składowe: stan/potencjał ekologiczny oraz stan chemiczny. Stan ekologiczny został określony jako umiarkowany – III klasa w pięciostopniowej skali. O stanie ekologicznym decydowały wskaźniki biologiczne. Stan chemiczny nie był badany.

Dla Zbiornika Bugaj potencjał ekologiczny został określony jako dobry, stan chemiczny nie podlegał badaniu.

### **Problemy ekologiczne na terenie Piotrkowa Tryb. w roku 2017**

1. Zgłaszane przez mieszkańców okolicznych miejscowości (Przygłów, Łazy), a wcześniej również przez mieszkańców Piotrkowa Tryb., uciążliwości związanych z przelotami samolotu SKYVAN. Samolot należący do prywatnej firmy korzysta z lotniska Aeroklubu Ziemi Piotrkowskiej. WIOŚ przeprowadził z udziałem firmy zewnętrznej, posiadającej wymaganą akredytację metodyki pomiarowej, pomiary hałasu lotniczego (punkt pomiarowy w miejscowości Łazy). Z uwagi na zmianę trasy przelotu w dniu wykonywania pomiarów, nie uzyskano wyniku zgodnego z metodyką referencyjną. Kierownictwo Aeroklubu poinformowało WIOŚ o planach dotyczących zlecenia wykonania pomiarów – jak dotąd brak bliższych informacji o terminie wykonania pomiarów.
2. Występujące zanieczyszczenie powietrza na terenie miasta, spowodowane głównie poprzez tzw. niską emisję pochodzącą z domowych palenisk oraz emisji komunikacyjnej. Do WIOŚ zgłaszano również wnioski o podjęcie interwencji w sprawie uciążliwej emisji ze źródeł eksploatowanych przez podmioty korzystające ze środowiska (przedsiębiorcy) – WIOŚ podejmował działania kontrolne i sprawdzające w takich sprawach.
3. Zgłaszane od kilku lat przez mieszkankę ul. Świerczów uciążliwe oddziaływanie hodowli prowadzonej na sąsiedniej posesji. WIOŚ przeprowadził trzykrotnie kontrole hodowli w zakresie swojej kompetencji – magazynowanie i stosowanie nawozów naturalnych zgodnie z ustawą o nawozach i nawożeniu. Aktualnie w tym zakresie nie występują naruszenia wymagań prawa, jednak zgłoszenia (zalewanie piwnicy ściekami, odory) wpływają w dalszym ciągu. W ocenie WIOŚ problemu nie da się rozwiązać na gruncie przepisów obowiązującej ustawy o nawozach i nawożeniu.

## **IV.2 UKŁAD FUNKCJONALNO - PRZESTRZENNY GMINY**

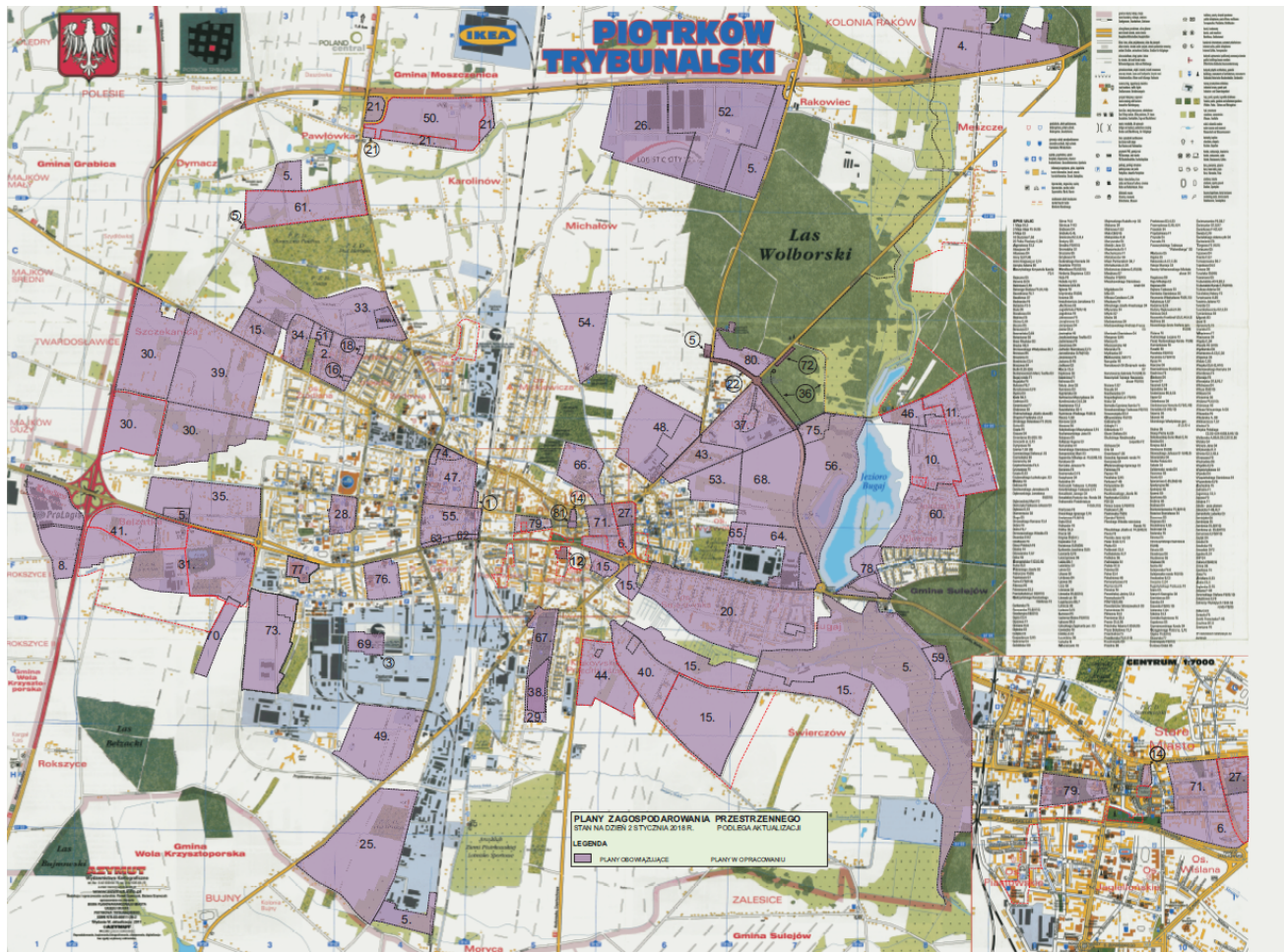
Procentowy wskaźnik objęcia planami powierzchni miasta w granicach administracyjnych za 2017 r. wynosi około 24,24 %. Wskaźniki objęcia planami powierzchni miasta kształtują się w sposób następujący:

- bez lasów	30,21 %
- narastająco bez lotniska	30,54 %
- narastająco bez jeziora Bugaj	30,87 %
- narastająco bez pól, łąk, pastwisk	37,58 %
- narastająco bez kolei	37,95 %
- narastająco bez autostrady i drogi ekspresowej	38,92 %

Materiały regulujące układ funkcjonalno – przestrzenny gminy dostępne są na stronie:

**[www.ppp.e-mapa.net](http://www.ppp.e-mapa.net), <http://www.ppp.piotrkow.pl>**

Rys. 3: Miejsce plany zagospodarowania przestrzennego miasta Piotrkowa Trybunalskiego



Źródło: Opracowanie Pracowni Planowania Przestrzennego

W roku 2017 Rada Miasta podjęła niżej wymienione uchwały, w sprawie przystąpienia do sporządzenia projektu planu miejscowego:

1. **Uchwała Nr XXXV/432/17** z dnia 22 lutego 2017 r. w sprawie przystąpienia do sporządzenia zmiany miejscowego planu zagospodarowania przestrzennego w rejonie ulic: Krakowskie Przedmieście, Krótkiej, Zalesickiej i Grabskiej w Piotrkowie Trybunalskim.
2. **Uchwała Nr XXXVII/459/17** z dnia 29 marca 2017 r. w sprawie przystąpienia do sporządzenia zmiany miejscowego planu zagospodarowania przestrzennego w rejonie ulic: Łódzkiej, Gęsiej i Wiatracznej w Piotrkowie Trybunalskim.
3. **Uchwała Nr XLIX/620/17** z dnia 20 grudnia 2017 r. w sprawie przystąpienia do sporządzenia miejscowego planu zagospodarowania przestrzennego w rejonie ulicy: rolniczej, Topolowej i Szymanowskiego w Piotrkowie Trybunalskim.
4. **Uchwała Nr XLIX/619/17** z dnia 20 grudnia 2017 r. w sprawie przystąpienia do sporządzenia miejscowego planu zagospodarowania przestrzennego w rejonie ulic: M. Curie – Skłodowskiej, Garbarskiej i Sulejowskiej w Piotrkowie Trybunalskim.

Rada Miasta w dniu 25 października 2017 r. podjęła Uchwałę Nr XLVII/566/17 w sprawie zmiany „Studium uwarunkowań i kierunków zagospodarowania przestrzennego miasta Piotrkowa Trybunalskiego”.

W przypadku braku miejscowego planu zagospodarowania przestrzennego określenie sposobów zagospodarowania i warunków zabudowy terenu następuje w drodze decyzji o warunkach zabudowy i zagospodarowania terenu, przy czym:

1. lokalizacje inwestycji celu publicznego ustala się w drodze decyzji o lokalizacji inwestycji celu publicznego;
2. sposób zagospodarowania terenu i warunki zabudowy dla innych inwestycji ustala się w drodze decyzji o warunkach zabudowy.

W roku 2017 wydano 28 decyzji w sprawie lokalizacji inwestycji celu publicznego oraz 146 decyzji w sprawie ustalenia warunków zabudowy.

Ponadto, w celu oceny aktualności studium i planów miejscowych prezydent miasta dokonuje analizy zmian w zagospodarowaniu przestrzennym gminy, ocenia postępy w opracowywaniu planów miejscowych i opracowuje wieloletnie programy ich sporządzania w nawiązaniu do ustaleń studium, z uwzględnieniem decyzji zamieszczonych w rejestrach. Prezydent zatwierdził Wieloletni Program Sporządzania Miejscowych Planów Zagospodarowania Przestrzennego dla Miasta Piotrkowa Trybunalskiego na lata 2017 – 2020 z perspektywą po roku 2020.

## **V. PROJEKTY WSPÓŁFINANSOWANE ŚRODKAMI UNII EUROPEJSKIEJ**

Projekt partnerski Miasta Piotrkowa Trybunalskiego i Województwa Łódzkiego pn.

**„Rewitalizacja terenów Podzamcza – Młode Stare Miasto w Piotrkowie Trybunalskim”**

Umowa nr: RPLD.06.03.02-10-0015/17-00 z dn. 27.10.2017 r.

Wartość projektu: 27.657.489,83 zł

Okres realizacji: 2016 - 2020

Program: Regionalny Program Operacyjny Województwa Łódzkiego na lata 2014 – 2020,

Oś Priorytetowa VI: Rewitalizacja i potencjał endogeniczny regionu,

Działanie VI.3: Rewitalizacja i rozwój potencjału społeczno-gospodarczego,

Poddziałanie VI.3.2: Rewitalizacja i rozwój potencjału społeczno-gospodarczego;

Dofinansowanie:

UE – ok. 19,5 mln zł (85%)

Budżet Państwa – ok. 1,6 mln zł (7%)

Razem – ok. 21,1 mln zł (92%)

Podział kosztów pomiędzy partnerów projektu:

Lider – Miasto Piotrków Trybunalski

Koszty ogółem:

ok. 21 mln zł, w tym dofinansowanie 92%: ok. 16,1 mln zł;

Partner – Województwo Łódzkie

Koszty ogółem: ok. 6,7 mln zł, w tym dofinansowanie 92%: ok. 5 mln zł;

Zakres projektu:

1. Remont części wspólnych budynków przy ul. Garncarska 4/Zamurowa 16/Starowarszawska 5,
2. Remont części wspólnych budynków i zagospodarowanie podwórza przy ul. Wojska Polskiego 29/31 wraz z remontem zabytkowej bramy poczty konnej,
3. Remont zabytkowej klatki schodowej w budynku i zagospodarowanie podwórza przy Rynek Trybunalski 2,
4. Remont budynku przy ul. Rycerskiej 11 (wraz z doprowadzeniem ciepłociągu) i zagospodarowanie podwórza,
5. Remont budynku i zagospodarowanie podwórza przy ul. Zamurowej 1,
6. Remont budynku, doprowadzenie ciepła i zagospodarowanie podwórza przy ul. Garncarskiej 13,
7. Remont części wspólnych budynku i przystosowanie parteru na cele społeczne przy ul. Starowarszawskiej 6,
8. Remont części wspólnych budynku przy ul. Zamurowej 10,

9. Rewitalizacja Placu Zamkowego,
10. Rewitalizacja Placu Niepodległości wraz z przedmurzem i iluminacją,
11. Przebudowa ulicy Garncarskiej z budową ciepłociągu,
12. Przebudowa ulicy Pereca,
13. Kompleksowa rewitalizacja nieruchomości poszpitalnej położonej przy Placu Pofranciszkańskim w Piotrkowie Trybunalskim (**zadanie Województwa Łódzkiego**).

Podpisano umowy dofinansowania dwóch projektów edukacyjnych, które uzyskały dofinansowanie środkami UE w ramach Regionalnego Programu Operacyjnego Województwa Łódzkiego 2014 – 2020, Poddziałanie XI.1.2. Kształcenie ogólne. Są to:

**„Poprawa warunków i jakości kształcenia SP 10 oraz SP 17 w Piotrkowie Trybunalskim”**

Umowa nr: RPLD.11.01.02-10-B034/16/00 z dn. 20.04.2017 r.

Wartość projektu: 596.618,75 zł.

Okres realizacji: 2017 – 2018.

Program: Regionalny Program Operacyjny Województwa Łódzkiego na lata 2014 – 2020.

Oś Priorytetowa XI: Edukacja, Kwalifikacje, Umiejętności

Działanie XI.1: Wysoka jakość edukacji

Poddziałanie XI.1.2: Kształcenie ogólne.

Instytucja Zarządzająca: Zarząd Województwa Łódzkiego.

Montaż finansowy projektu:

UE: 551.050,75 zł.

Budżet Miasta: 45.568,00 zł.

**„Wspólnie możemy więcej”**

Umowa nr: RPLD.11.01.02-10-B033/16 z dn. 27.06.2017 r.

Wartość projektu: 517.476,45 zł.

Okres realizacji: 2017 – 2018.

Program: Regionalny Program Operacyjny Województwa Łódzkiego na lata 2014 – 2020.

Oś Priorytetowa XI: Edukacja, Kwalifikacje, Umiejętności

Działanie XI.1: Wysoka jakość edukacji

Poddziałanie XI.1.2: Kształcenie ogólne.

Instytucja Zarządzająca: Zarząd Województwa Łódzkiego.

Montaż finansowy projektu:

UE: 481.216,45 zł.

Budżet Miasta: 36.260,00 zł.

Pozyskane wsparcie w obu projektach będzie przeznaczone na zakup pomocy edukacyjnych, sprzętu komputerowego, przeprowadzenie dodatkowych zajęć mających na celu wzmocnienie u uczniów kompetencji kluczowych, a także podniesienie kwalifikacji kadry pedagogicznej szkół zaangażowanych w projekty. Przedmiotem projektu jest także zapewnienie dodatkowego wsparcia dla uczniów niepełnosprawnych oraz o specjalnych potrzebach edukacyjnych.

Dwa projekty edukacyjne znalazły się na liście projektów rekomendowanych do dofinansowania środkami UE w ramach Regionalnego Programu Operacyjnego Województwa Łódzkiego 2014 – 2020, Poddziałanie XI.1.2. Kształcenie ogólne. Są to:

**„Innowacyjne nauczanie w ZSP nr 1 w Piotrkowie Trybunalskim”**

Program: Regionalny Program Operacyjny Województwa Łódzkiego na lata 2014 – 2020.

Oś Priorytetowa XI: Edukacja, Kwalifikacje, Umiejętności

Działanie XI.3: Kształcenie zawodowe

Poddziałanie XI.1.2: Kształcenie zawodowe

Instytucja Zarządzająca: Zarząd Województwa Łódzkiego.

Montaż finansowy projektu:

UE: 1.793.080,80 zł.

Budżet Miasta: 199.231,20 zł.

**„INWESTUJEMY W ZAWODOWCÓW”**

Program: Regionalny Program Operacyjny Województwa Łódzkiego na lata 2014 – 2020.

Oś Priorytetowa XI: Edukacja, Kwalifikacje, Umiejętności

Działanie XI.3: Kształcenie zawodowe

Poddziałanie XI.1.2: Kształcenie zawodowe

Instytucja Zarządzająca: Zarząd Województwa Łódzkiego.

Montaż finansowy projektu:

UE: 1.788.102,00 zł.

Budżet Miasta: 198.678,00 zł.

Celem projektów jest podniesienie zdolności do zatrudnienia uczniów ZSP Nr 1 poprzez organizację zajęć dodatkowych podnoszących kompetencje i kwalifikacje zawodowe, zapewnienie staży zawodowych, zakup sprzętu do pracowni nauki zawodu, przeszkolenie nauczycieli z obsługi zakupionego sprzętu, podniesienie kompetencji nauczycieli przedmiotów zawodowych.

**„Międzynarodowe Targi Turystyki Kulinarnej w Piotrkowie Trybunalskim ramach obchodów Dni Przyjaźni Polsko- Węgierskiej”.**

Umowa nr: RPLD.02.02.02-10-0007/16-00



Okres realizacji: 10.2016- 04.2017

Program: Regionalny Program Operacyjny Województwa Łódzkiego na lata 2014 – 2020.

Oś Priorytetowa II: Innowacyjna i konkurencyjna gospodarka

Działanie II.2: Internacjonalizacja przedsiębiorstw

Poddziałanie II.2.2: Promocja gospodarcza regionu.

Instytucja Zarządzająca: Centrum Obsługi Przedsiębiorcy

Montaż finansowy projektu:

UE: 109.435,83 zł.

Budżet Miasta: 51.357,61 zł.

Międzynarodowe Targi Turystyki Kulinarnej w ramach Dni Przyjaźni Polsko-Węgierskiej połączone z Polsko-Węgierskim Forum Gospodarczym zorganizowano w dniach 23-25 marca 2017 r. Wszystkie podejmowane w ramach projektu działania służyły wzrostowi powiązań gospodarczych. Zarówno zorganizowane Forum Gospodarcze Polska - Węgierskie jak i organizacja i udział w targach o randze międzynarodowej miały na celu budowanie sieci ponadnarodowej współpracy gospodarczej. Targi, jak i forum były znakomitą przestrzenią do tworzenia sesji networkingowych pomiędzy przedsiębiorcami z Polski i Węgier.

W ramach projektu przewidziano m.in.:

- organizację targów kulinarnych dla gości z zagranicy i województwa łódzkiego,
- organizację forum gospodarczego Polska – Węgry,
- druk wydawnictw reklamowych,
- promocję przedsięwzięcia.

### **„Razem możemy więcej”**

Umowa nr: RPLD.09.02.01-10-A001/17 z dn. 29.11.2017 r.

Wartość projektu: 1.262.995,20 zł

Okres realizacji: 2017 – 2019.

Program: Regionalny Program Operacyjny Województwa Łódzkiego na lata 2014 – 2020.

Oś Priorytetowa IX: Włączenie społeczne

Działanie IX.2: Usługi na rzecz osób zagrożonych ubóstwem lub wykluczeniem społecznym;

Instytucja Zarządzająca: Zarząd Województwa Łódzkiego.

Montaż finansowy projektu:

UE: 1.073.545,92 zł.

Budżet Państwa: 58.641,28 zł

Budżet Miasta: 100.800,00 zł.

Środki Partnerów Projektu: 30.008,00 zł

W ramach działań projektowych planuje się m.in.:

- Usługi opiekuńcze dla 38 osób niesamodzielnych (30K, 8 M), realizowane w ich środowisku domowym przez wykwalifikowanych 3 opiekunów Dziennego Domu Pomocy Społecznej.

- Stworzenie Klubu Wsparcia dla Osób Niepełnosprawnych. Działania klubu adresowane będą do grupy 15 niesamodzielnich osób niepełnosprawnych w stopniu lekkim, umiarkowanym i znacznym z terenu miasta Piotrkowa Tryb. Osoby te to w większości podopieczni WTZ w Piotrkowie Tryb., którzy chcą kontynuować zajęcia w godzinach popołudniowych. Dodatkowo wsparciem objętych zostanie 15 opiekunów faktycznych. Klub będzie stanowił uzupełnienie oferty Warsztatów Terapii Zajęciowej o charakterze opiekuńczym, samopomocowym i terapeutyczno-aktywizującym. Klub będzie czynny: od poniedziałku do piątku w godzinach 15.30 - 19.30. Przeznaczony jest dla mieszkających w Piotrkowie Tryb., osób niesamodzielnich, które na skutek niepełnosprawności wymagają opieki, pomocy i wsparcia w organizacji codziennego życia, spędzania czasu wolnego, integracji ze społecznością oraz odbudowaniu lub podtrzymaniu umiejętności pełnienia ról społecznych.

- Uruchomienie 4 mieszkań wspomaganych dla osób niesamodzielnich, w tym osób niepełnosprawnych. Lider projektu, którym jest Miasto Piotrków Trybunalski na czas realizacji projektu oraz w okresie jego trwałości wnieśli 4 mieszkania, będące w jego zasobie. Są to pomieszczenia do remontu, którego część kosztów (prace wykończeniowe - koszt robocizny tych prac będzie wliczony w wkład własny Partnera). Usługami związanymi z mieszkaniami wspomaganimi w okresie 18 miesięcy objętych zostanie 18 osób niesamodzielnich.

- Stworzenie nowego oddziału środowiskowej świetlicy socjoterapeutycznej, przy ul. Wojska Polskiego 54. Świetlica będzie przeznaczona dla 30 dzieci w wieku 5 – 16 lat, podzielonych na dwie grupy wiekowe: grupa młodszą (5-10 lat), grupa starszą (11-16 lat). Planuje się przeprowadzenie zajęć edukacyjnych, wychowawczych, profilaktycznych, pedagogicznych, psychologicznych, logopedycznych, socjoterapeutycznych oraz artystyczno- kulturalnych.

Miasto uzyskało dofinansowanie z Wojewódzkiego Funduszu Ochrony Środowiska i Gospodarki Wodnej w Łodzi, na realizację następujących projektów:

- Utworzenie eko-pracowni IV Liceum Ogólnokształcącym - dotacja 35 tys. zł,
- Eko-pracownia w Szkole Podstawowej nr 13 - dotacja 34,69 tys. zł,
- Program Edukacji Ekologicznej pn. "Zagrożenia związane z emisją pyłów i gazów dla środowiska" dla uczniów Zespołu Szkół Ponadgimnazjalnych Nr 2 w roku szkolnym 2017/2018, dotacja 24,65 tys. zł;
- Program Edukacji Ekologicznej pn. "Weź oddech" realizowany w Zespole Szkół Ponadgimnazjalnych nr 5; dotacja 19,62 tys. zł,
- Program edukacji ekologicznej "Na Ziemi zachowuj się jak gość" realizowany w Zespole Szkolno - Gimnazjalnym nr 1, dotacja 24,95 tys. zł,
- Edukacja ekologiczna dla poprawy jakości powietrza, dotacja w kwocie 123,21 tys. zł
- Program Edukacji ekologicznej realizowany przez Radę Osiedla Wierzeje w roku 2017, dotacja 49,25 tys. zł

W roku 2017 Miasto Piotrków Trybunalski aplikowało także z projektem: **„Rozbudowa drogi powiatowej nr 1500E w ulicy F. Roosevelta na odcinku od ul. Wroniej do ul. Granicznej”** w ramach Programu Rozwoju Gminnej i Powiatowej Infrastruktury Drogowej na lata 2016-2019.

Koszt ogółem zadania: 4 795 406,00 zł, wartość wnioskowanego dofinansowania: 2.397.703,00 zł. W ramach procesu oceny nasz wniosek przeszedł ocenę formalną i merytoryczną, jednak z uwagi na wyczerpanie puli środków dostępnych w alokacji został umieszczony na liście rezerwowej.

**MATERIAŁY DO PUBLIKACJI ZOSTAŁY PRZEKAZANE PRZEZ:**

1. Komórki organizacyjne Urzędu Miasta:
  - Biuro Inwestycji i Remontów
  - Referat Gospodarki Komunalnej i Ochrony Środowiska
  - Biuro Partnerstwa i Funduszy
  - Referat Architektury i Budownictwa
  - Referat Spraw Obywatelskich
  - Referat Ewidencji Ludności
  - Referat Kultury, Sportu i Promocji Miasta
  - Referat Edukacji
  - Referat Budżetu i Analiz Finansowych
  - Referat Administracji i Majątku
  - Referat Gospodarowania Odpadami Komunalnymi
  - Biuro Rady Miasta
  - Pełnomocnika Prezydenta Miasta ds. Profilaktyki i Rozwiązania Problemów Alkoholowych, Zdrowia i Pomocy Społecznej
  - Centrum Informacji Turystycznej
2. Komendę Miejską Policji
3. Komendę Miejską Państwowej Straży Pożarnej
4. Straż Miejską
5. Miejski Zakład Gospodarki Komunalnej Sp. z o.o.
6. Piotrkowskie Wodociągi i Kanalizacja Sp. z o.o.
7. Miejski Ośrodek Pomocy Rodzinie
8. Pracownię Planowania Przestrzennego
9. Zarząd Dróg i Utrzymania Miasta
10. Towarzystwo Budownictwa Społecznego Sp. z o.o.
11. Piotrkowską Spółdzielnię Mieszkaniową
12. Spółdzielnię Mieszkaniową im. J. Słowackiego
13. Spółdzielnię Mieszkaniową „Karusia”
14. Spółdzielnię Mieszkaniową „Barbórka”
15. Zakład Energetyczny Łódź Teren S.A. Rejon Energetyczny Piotrków Trybunalski
16. Mazowiecką Spółkę Gazownictwa Sp. z o.o. w Warszawie – oddział Gazownia Łódzka – Rejon Gazowniczy Piotrków Trybunalski – Rozdzielnia Gazu

17. Wojewódzki Inspektorat Ochrony Środowiska w Łodzi Delegatura w Piotrkowie Trybunalskim
18. Uniwersytet J. Kochanowskiego w Kielcach Filia w Piotrkowie Trybunalskim
19. Wyższą Szkołę Planowania Strategicznego
20. Wyższą Szkołę Stosunków Międzynarodowych i Amerykanistyki
21. Wyższa Szkoła Nauk Pedagogicznych
22. Łódzki oddział Wojewódzkiego Narodowego Funduszu Zdrowia
23. Polskie Towarzystwo Turystyczno - Krajoznawcze
24. Polskie Towarzystwo Schronisk Młodzieżowych Oddział Terenowy w Piotrkowie Tryb.
25. Powiatowy Urząd Pracy
26. Powiatowy Inspektorat Nadzoru Budowlanego
27. Wojewódzki Ośrodek Doskonalenia Nauczycieli

**Biuro Planowania Rozwoju Miasta**

**ul. Szkolna 28**

**97-300 Piotrków Trybunalski**

**tel. +48 44 732 18 32**

**fax. + 48 44 732 18 75**

**e-mail: [k.szymanska@piotrkow.pl](mailto:k.szymanska@piotrkow.pl)**